

公司代码：600331

公司简称：宏达股份

# 四川宏达股份有限公司 2025年年度报告



宏达股份

## 重要提示

一、本公司董事会及董事、高级管理人员保证年度报告内容的真实性、准确性、完整性，不存在虚假记载、误导性陈述或重大遗漏，并承担个别和连带的法律责任。

二、公司全体董事出席董事会会议。

三、四川华信（集团）会计师事务所（特殊普通合伙）为本公司出具了标准无保留意见的审计报告。

四、公司负责人乔胜俊、主管会计工作负责人唐春云及会计机构负责人（会计主管人员）唐春云声明：保证年度报告中财务报告的真实、准确、完整。

### 五、董事会决议通过的本报告期利润分配预案或公积金转增股本预案

经审计，公司2025年度合并报表实现归属于母公司所有者的净利润为-74,308,656.41元，其中母公司2025年实现净利润-28,176,244.23元，截至2025年度末母公司累计未分配利润-5,596,099,874.66元。

鉴于截至2025年末公司母公司累计未分配利润为负数，根据《公司章程》及公司生产经营需要，公司拟定本次利润分配预案：本年度不进行利润分配，也不进行资本公积金转增股本。

该预案已经公司第十届董事会第二十九次会议和第十届董事会审计委员会2026年第二次会议审议通过，尚需提交公司2025年年度股东会审议。

### 截至报告期末，母公司存在未弥补亏损的相关情况及其对公司分红等事项的影响

适用 不适用

经审计，截至2025年度末母公司累计未分配利润-5,596,099,874.66元，存在未弥补亏损，根据相关法律法规及《公司章程》规定，公司暂不具备利润分配条件，本年度公司不进行分红。

### 六、前瞻性陈述的风险声明

适用 不适用

本报告所涉及未来计划等前瞻性陈述，不构成公司对投资者的实质承诺，投资者及相关人士均应当对此保持足够的风险认识，并且应当理解计划、预测与承诺之间的差异，注意投资风险。

七、是否存在被控股股东及其他关联方非经营性占用资金情况

否

八、是否存在违反规定决策程序对外提供担保的情况

否

九、是否存在半数以上董事无法保证公司所披露年度报告的真实性、准确性和完整性

否

十、重大风险提示

公司已在本报告中详细阐述公司在生产经营过程中可能面临的各种风险及应对措施，敬请查阅“第三节 管理层讨论与分析”中“六、关于公司未来发展的讨论与分析”之“（四）可能面对的风险”。

十一、其他

适用 不适用

## 目录

第一节	释义.....	5
第二节	公司简介和主要财务指标.....	5
第三节	管理层讨论与分析.....	13
第四节	公司治理、环境和社会.....	70
第五节	重要事项.....	96
第六节	股份变动及股东情况.....	122
第七节	债券相关情况.....	132
第八节	财务报告.....	132

备查文件目录	载有公司负责人、主管会计工作负责人、会计机构负责人签名并盖章的财务报表
	载有四川华信（集团）会计师事务所（特殊普通合伙）盖章、注册会计师签名并盖章的审计报告原件
	报告期内公开披露过的所有公司文件的正本及公告的原稿

## 第一节 释义

### 一、 释义

在本报告书中，除非文义另有所指，下列词语具有如下含义：

常用词语释义		
证监会	指	中国证券监督管理委员会
上交所	指	上海证券交易所
最高人民法院	指	中华人民共和国最高人民法院
青羊区法院	指	四川省成都市青羊区人民法院
宏达股份、公司或本公司	指	四川宏达股份有限公司
四川省国资委	指	四川省政府国有资产监督管理委员会
蜀道集团	指	蜀道投资集团有限责任公司
宏达实业	指	四川宏达实业有限公司
宏达集团	指	四川宏达（集团）有限公司
四川信托	指	四川信托有限公司
天府春晓	指	四川天府春晓企业管理有限公司
金鼎锌业或云南金鼎公司	指	云南金鼎锌业有限公司
什邡磷化工分公司	指	四川宏达股份有限公司什邡磷化工分公司
什邡有色金属分公司	指	四川宏达股份有限公司什邡有色金属分公司
绵竹川润或川润公司	指	四川绵竹川润化工有限公司
华磷公司	指	四川华磷科技有限公司
多龙矿业	指	西藏宏达多龙矿业有限公司
西藏地质五队	指	西藏地勘局第五地质大队
西藏盛源矿业	指	西藏盛源矿业集团有限公司
董事会	指	宏达股份董事会
股东大会/股东会	指	宏达股份股东大会/股东会
公司章程	指	宏达股份公司章程
报告期	指	2025年1—12月
元、万元、亿元	指	人民币元、人民币万元、人民币亿元

## 第二节 公司简介和主要财务指标

### 一、 公司信息

公司的中文名称	四川宏达股份有限公司
公司的中文简称	宏达股份
公司的外文名称	SICHUAN HONGDA CO., LTD
公司的外文名称缩写	HONGDA CO., LTD
公司的法定代表人	乔胜俊

### 二、 联系人和联系方式

	董事会秘书	证券事务代表
--	-------	--------

姓名	王玲	傅婕
联系地址	四川省成都市高新区交子大道499号中海国际中心H座14楼	四川省成都市高新区交子大道499号中海国际中心H座14楼
电话	028-86141081	028-86141081
传真	028-86140372	028-86140372
电子信箱	dshbgs@sichuanhongda.com	dshbgs@sichuanhongda.com

### 三、基本情况简介

公司注册地址	四川省什邡市师古镇九里埂村
公司注册地址的历史变更情况	
公司办公地址	四川省成都市高新区交子大道499号中海国际中心H座14楼
公司办公地址的邮政编码	610095
公司网址	<a href="http://www.sichuanhongda.com/">http://www.sichuanhongda.com/</a>
电子信箱	dshbgs@sichuanhongda.com

### 四、信息披露及备置地点

公司披露年度报告的媒体名称及网址	《中国证券报》《上海证券报》《证券时报》《证券日报》
公司披露年度报告的证券交易所网址	<a href="http://www.sse.com.cn/">http://www.sse.com.cn/</a>
公司年度报告备置地点	公司董事会办公室

### 五、公司股票简况

公司股票简况			
股票种类	股票上市交易所	股票简称	股票代码
A股	上海证券交易所	宏达股份	600331

### 六、其他相关资料

公司聘请的会计师事务所（境内）	名称	四川华信（集团）会计师事务所（特殊普通合伙）
	办公地址	成都市武侯区洗面桥街18号金茂礼都南28楼
	签字会计师姓名	黄敏、何晓钰
报告期内履行持续督导职责的保荐机构	名称	中信证券股份有限公司
	办公地址	成都市高新区天府大道北段966号天府国际金融中心11号楼南塔10层
	签字的保荐代表人姓名	郭浩、李艳萍
	持续督导的期间	2025年7月8日-2026年12月31日

## 七、近三年主要会计数据和财务指标

## (一) 主要会计数据

单位：元 币种：人民币

主要会计数据	2025年	2024年	本期比上年同期 增减(%)	2023年
营业收入	3,792,896,089.46	3,409,295,468.66	11.25	3,025,658,319.37
扣除与主营业务无关的业务收入和不具备商业实质的收入后的营业收入	3,786,284,904.20	3,408,431,762.58	11.09	3,021,443,981.65
利润总额	-73,327,905.71	36,479,613.08	-301.01	-76,039,894.51
归属于上市公司股东的净利润	-74,308,656.41	36,110,271.00	-305.78	-95,841,599.13
归属于上市公司股东的扣除非经常性损益的净利润	-87,203,616.71	13,115,824.20	-764.87	-104,625,118.48
经营活动产生的现金流量净额	-323,088,441.85	251,055,007.52	-228.69	-35,286,873.26
	2025年末	2024年末	本期末比上年同 期末增减(%)	2023年末
归属于上市公司股东的净资产	3,151,128,685.65	389,845,649.25	708.30	319,667,332.55
总资产	3,621,432,353.16	2,276,237,092.02	59.10	2,141,563,498.58

## (二) 主要财务指标

主要财务指标	2025年	2024年	本期比上年同期增减 (%)	2023年
基本每股收益(元/股)	-0.0318	0.0178	-278.65	-0.0472
稀释每股收益(元/股)	-0.0318	0.0178	-278.65	-0.0472
扣除非经常性损益后的基本每股收益(元/股)	-0.0373	0.0065	-673.85	-0.0515
加权平均净资产收益率(%)	-5.07	10.72	减少15.79个百分点	-26.16
扣除非经常性损益后的加权平均净资产收益率(%)	-5.95	3.89	减少9.84个百分点	-28.55

报告期末公司前三年主要会计数据和财务指标的说明

适用 不适用

## 八、境内外会计准则下会计数据差异

(一) 同时按照国际会计准则与按中国会计准则披露的财务报告中净利润和归属于上市公司股东的净资产差异情况

适用 不适用

(二)同时按照境外会计准则与按中国会计准则披露的财务报告中净利润和归属于上市公司股东的净资产差异情况

适用 不适用

(三)境内外会计准则差异的说明：

适用 不适用

九、2025年分季度主要财务数据

单位：元 币种：人民币

	第一季度 (1-3月份)	第二季度 (4-6月份)	第三季度 (7-9月份)	第四季度 (10-12月份)
营业收入	821,622,032.70	989,357,303.32	1,010,558,076.23	971,358,677.21
归属于上市公司股东的净利润	-35,928,145.61	-39,066,434.94	28,298,136.02	-27,612,211.88
归属于上市公司股东的扣除非经常性损益后的净利润	-37,034,652.03	-40,009,466.24	27,318,680.19	-37,478,178.63
经营活动产生的现金流量净额	-191,457,601.76	185,115,350.38	-481,346,989.73	164,600,799.26

季度数据与已披露定期报告数据差异说明

适用 不适用

十、非经常性损益项目和金额

适用 不适用

单位：元 币种：人民币

非经常性损益项目	2025年金额	附注（如适用）	2024年金额	2023年金额
非流动性资产处置损益，包括已计提资产减值准备的冲销部分	-1,924,832.19		-34,333,846.78	196,732.83
计入当期损益的政府补助，但与公司正常经营业务密切相关、符合国家政策规定、按照确定的标准享有、对公司损益产生持续影响的政府补助除外	5,449,390.77		6,285,628.79	6,732,310.83
除同公司正常经营业务相关的有效套期保值业务外，非金融企业持有金融资产和金融负债产生的公允价值变动损益以及处置金融资产和金融负债产生的损益				
计入当期损益的对非金融企业收取的资金占用费				
委托他人投资或管理资产的损益				
对外委托贷款取得的损益				

因不可抗力因素，如遭受自然灾害而产生的各项资产损失				
单独进行减值测试的应收款项减值准备转回	1,200,000.00	本期收回康定富强有限责任公司其他应收款120万元，对该公司的其他应收款已于往期全额计提坏账准备，根据企业会计准则及相关规定转回。	12,011,069.99	200,000.00
企业取得子公司、联营企业及合营企业的投资成本小于取得投资时应享有被投资单位可辨认净资产公允价值产生的收益				
同一控制下企业合并产生的子公司期初至合并日的当期净损益				
非货币性资产交换损益				
债务重组损益				
企业因相关经营活动不再持续而发生的一次性费用，如安置职工的支出等				
因税收、会计等法律、法规的调整对当期损益产生的一次性影响				
因取消、修改股权激励计划一次性确认的股份支付费用				
对于现金结算的股份支付，在可行权日之后，应付职工薪酬的公允价值变动产生的损益				
采用公允价值模式进行后续计量的投资性房地产公允价值变动产生的损益				
交易价格显失公允的交易产生的收益				
与公司正常经营业务无关的或有事项产生的损益				
受托经营取得的托管费收入				
除上述各项之外的其他营业外收入和支出	8,276,716.50	主要是针对2018年4月16日公司与北京尚勤律师事务所签订的《法律顾问合同书》，双方在2025年10月24日一致确认解除并签订了《合同终止协议书》，不再支付原合同项下公司应当支付给北京尚勤律师事务所的基础代理费以及风险代理费共计639.97万元，且互不追究一切违约及赔偿责任。根据企业会计准则及相关规定，公司将已计入其他应付款科目但不再支付的法律服务费	39,215,100.62	1,748,574.02

		639.97 万元, 列报在营业外收入。		
其他符合非经常性损益定义的损益项目				
减: 所得税影响额	106,314.78		183,425.40	93,873.03
少数股东权益影响额(税后)			80.42	225.3
合计	12,894,960.30		22,994,446.80	8,783,519.35

对公司将《公开发行证券的公司信息披露解释性公告第1号—非经常性损益》未列举的项目认定为非经常性损益项目且金额重大的,以及将《公开发行证券的公司信息披露解释性公告第1号—非经常性损益》中列举的非经常性损益项目界定为经常性损益的项目,应说明原因。

适用 不适用

## 十一、营业收入扣除情况表

单位：元 币种：人民币

项目	本年度	具体扣除情况	上年度	具体扣除情况
营业收入金额	3,792,896,089.46		3,409,295,468.66	
营业收入扣除项目合计金额	6,611,185.26		863,706.08	
营业收入扣除项目合计金额占营业收入的比重(%)	0.17		0.03	
<b>一、与主营业务无关的业务收入</b>				
1. 正常经营之外的其他业务收入。如出租固定资产、无形资产、包装物，销售材料，用材料进行非货币性资产交换，经营受托管理业务等实现的收入，以及虽计入主营业务收入，但属于上市公司正常经营之外的收入。	6,100,766.72	销售原材料收入、废品销售收入等	804,098.30	销售原材料收入、废品销售收入等
2. 不具备资质的类金融业务收入，如拆出资金利息收入；本会计年度以及上一会计年度新增的类金融业务所产生的收入，如担保、商业保理、小额贷款、融资租赁、典当等业务形成的收入，为销售主营产品而开展的融资租赁业务除外。				
3. 本会计年度以及上一会计年度新增贸易业务所产生的收入。	510,418.54		59,607.78	
4. 与上市公司现有正常经营业务无关的关联交易产生的收入。				
5. 同一控制下企业合并的子公司期初至				

合并日的收入。				
6. 未形成或难以形成稳定业务模式的业务所产生的收入。				
<b>与主营业务无关的业务收入小计</b>	6,611,185.26		863,706.08	
<b>二、不具备商业实质的收入</b>				
1. 未显著改变企业未来现金流量的风险、时间分布或金额的交易或事项产生的收入。				
2. 不具有真实业务的交易产生的收入。如以自我交易的方式实现的虚假收入，利用互联网技术手段或其他方法构造交易产生的虚假收入等。				
3. 交易价格显失公允的业务产生的收入。				
4. 本会计年度以显失公允的对价或非交易方式取得的企业合并的子公司或业务产生的收入。				
5. 审计意见中非标准审计意见涉及的收入。				
6. 其他不具有商业合理性的交易或事项产生的收入。				
<b>不具备商业实质的收入小计</b>				
<b>三、与主营业务无关或不具备商业实质的其他收入</b>				
营业收入扣除后金额	3,786,284,904.20		3,408,431,762.58	

## 十二、 存在股权激励、员工持股计划的公司可选择披露扣除股份支付影响后的净利润

适用 不适用

## 十三、 采用公允价值计量的项目

适用 不适用

## 十四、 其他

适用 不适用

### 第三节 管理层讨论与分析

#### 一、报告期内公司从事的业务情况

公司主营磷化工和有色金属锌冶炼两大业务板块，实行以销定产的经营模式，市场化采购磷矿、锌精矿等原辅材料，通过冶化结合构建锌（冶炼）-硫（回收）-磷（化工）-材（锌金属材料及建筑材料）的资源综合利用循环经济产业链。主要生产磷酸盐系列产品、磷肥、复合肥、液氨、锌锭、锌合金等产品。

##### （一）磷化工板块

公司磷化工板块包含磷化工生产业务及天然气化工原料配套业务，分别以什邡磷化工分公司和绵竹川润作为核心经营主体运营，形成上下游协同、液氨原料自给支撑的产业布局。

##### 1、磷化工生产业务

什邡磷化工分公司主要从事磷酸一铵、复合肥、磷石膏制品的研发、生产与销售。公司采用湿法磷酸工艺，梯级利用生产多规格磷酸一铵产品，磷酸一铵主要用作复合肥原料及农用直接施用，其中工业级磷酸一铵可用于新能源电池、灭火剂、阻燃剂等领域；复合肥用于大田作物与经济作物种植。磷石膏为湿法磷酸生产产生的固体废弃物，可加工为水泥缓凝剂、建筑石膏等，应用于建材领域。

磷酸一铵、复合肥业务为什邡磷化工分公司的传统核心业务，公司是国内较早生产磷酸一铵和复合肥的企业之一。什邡磷化工分公司现有磷酸盐系列产品产能 42 万吨/年，其中工业级磷酸一铵产能 17 万吨/年；复合肥产能 30 万吨/年。公司磷铵产品品类齐全，覆盖粉状、粒状、水溶性、阻燃剂用、工业级等品种，可满足下游各类复合肥生产需求；复合肥产品覆盖高塔、氨化、增效、长效、水溶肥等系列，适配不

同区域、土壤、作物及生长期需求。公司磷酸一铵产品获得绿色生态认证，在四川、新疆及西北区域具备物流优势，市场占有率较高。

目前什邡磷化工分公司磷酸一铵和复合肥产能规模相对偏小，无稳定的磷矿资源，对上游原料价格波动较为敏感。2025年，硫磺价格大幅上涨，磷矿石价格维持高位运行，叠加复合肥原料成本上行、下游需求偏弱，产品售价涨幅不及成本涨幅，导致公司磷化工业务利润下滑。

在磷石膏综合利用方面，公司已具备磷石膏大规模资源化利用能力，下设建材厂，现有35万吨/年建筑石膏粉煅烧线，同时依托周边水泥厂、石膏板厂、石膏砌块厂等下游企业资源化利用，年磷石膏消纳能力超100万吨。2025年受房地产行业下行影响，传统建材渠道需求下降，公司磷石膏处置成本上升、综合利用率同比下降，产消平衡存在一定压力。

## 2、天然气化工业务

天然气化工业务由子公司绵竹川润运营，主营合成氨（液氨）生产，是公司磷化工业务的配套产业。绵竹川润生产的液氨一部分供应什邡磷化工分公司用于磷肥生产，其余对外销售。合成氨为基础化工核心产品，广泛应用于磷复肥、氮肥、精细化工、脱硫脱硝、新材料、医药、农药等行业。

绵竹川润为德阳地区大型液氨生产企业，现有天然气制合成氨装置一套，设计产能20万吨/年，工艺先进、能耗水平居行业前列。液氨属于危险化学品，受运输半径的影响，以区域销售为主，公司地处磷化工产业集中区，区位优势明显。绵竹川润具备完整危化品资质，生产装置实现DCS、SIS、GDS等自动化控制，重大危险源接入省市监管平台，保障安全稳定运行。

目前绵竹川润产品结构单一，产品库存能力有限，区域供需影响较大。2025年煤制合成氨企业成本优势凸显，对天然气制氨价格形成压制，绵竹川润液氨销售均价同比下降337元/吨，降幅12.22%，公司天然气化工业务出现较大幅度的亏损。

### （二）有色金属锌冶炼板块

公司有色金属锌冶炼板块以什邡有色金属分公司作为核心经营主体运营。什邡有色金属分公司主要生产锌锭及其合金产品，在生产过程中同时综合回收银、金、铜、铅、镉、铟等有价金属，生产加工成品或半成品外售，副产品硫酸部分用于为公司磷酸盐产品提供原料，部分用于外售。锌及锌合金广泛应用于汽车、建筑、船舶、轻工、镀锌等领域。

什邡有色金属分公司现有电解锌产能 10 万吨/年、锌合金产能 10 万吨/年、冶炼烟气制酸 14 万吨/年，配套年处理 10 万吨含锌渣的回转窑装置及锌精矿伴生有价金属的回收装置。公司从事湿法炼锌近 30 年，具备湿法+火法协同冶炼核心技术。核心产品“慈山”牌锌锭于 2007 年在上海期货交易所注册，并于 2008 年在伦敦金属交易所注册，为国内少有的双注册的品牌。已开发 70 余种热镀合金、10 余种铸造合金，可满足多样化客户需求。公司通过 ISO9001、ISO14001、ISO45001、IATF16949 汽车行业质量体系认证，管理规范，获评环保诚信、资源综合利用先进企业等称号。

目前公司无自有铅锌矿山，原料全部外购；地理位置距原料主产区及主要消费地较远，物流成本不具优势；锌价波动对经营影响较大。2025 年国内锌产能释放、下游需求走弱，0#锌锭价格先抑后扬，全年呈宽幅震荡走势，根据上海有色网（SMM）数据，0#锌锭 2025 年现货年均价为 22,866 元/吨，较 2024 年均价下跌 2.27%。锌精矿扣减加工费虽逐步回升，但仍处于较低水平。从锌精矿等原材料采购到厂再到加工成产品存在一定加工周期，期间锌锭价格波动导致经营利润较大波动。公司通过强化金、银、铜等有价金属回收，叠加下半年相关金属价格上涨，虽有效对冲部分经营压力，但受限于原料成本大幅攀升，公司锌冶炼业务仍面临严峻挑战，全年出现一定幅度的亏损。

报告期内公司新增重要非主营业务的说明

适用 不适用

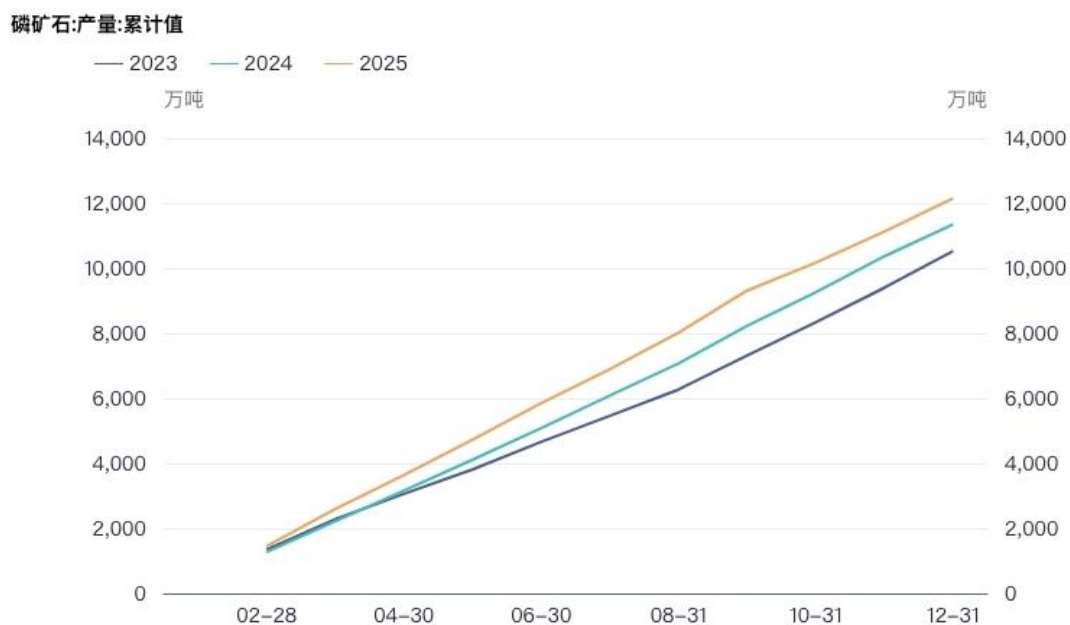
## 二、报告期内公司所处行业情况

### （一）磷化工行业

公司属于化学原料和化学制品制造业，主营业务涵盖磷酸盐系列产品、复合肥、合成氨（液氨）等化工产品的生产与销售，并涉及磷石膏产品的研发、生产和销售。磷复肥行业是农业生产的重要支撑产业，目前处于成熟发展阶段，市场竞争激烈。受资源供求关系、农产品价格、种植季节等因素影响，磷复肥行业具有一定的周期性。公司的复合肥和磷酸一铵的市场竞争力居于国内同行业中上游水平。

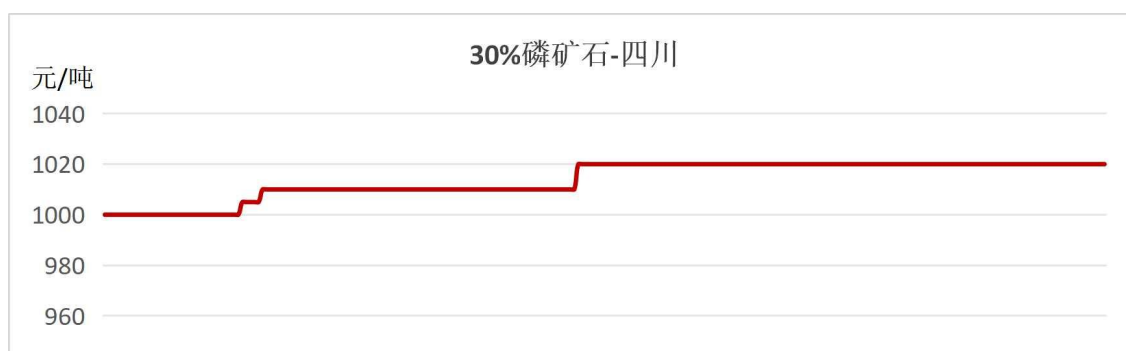
2025 年，磷化工行业在传统需求与新兴动能交织作用下稳健运行，行业整体运行平稳。本报告期内，国内磷矿石产量稳步增长，进口依赖度低，资源向头部企业集中。据国家统计局数据，2025 年 1-12 月全国磷矿石产量达 12,146.8 万吨，同比增长 11.5%，供应端整体呈扩张态势。从需求结构看，下游磷肥的刚性需求与磷酸铁锂等新兴领域

的增量需求共同支撑磷矿石价格。与此同时，在环保政策持续收紧的背景下，行业新增产能释放受到一定约束，磷矿石的供需格局整体保持紧平衡状态。

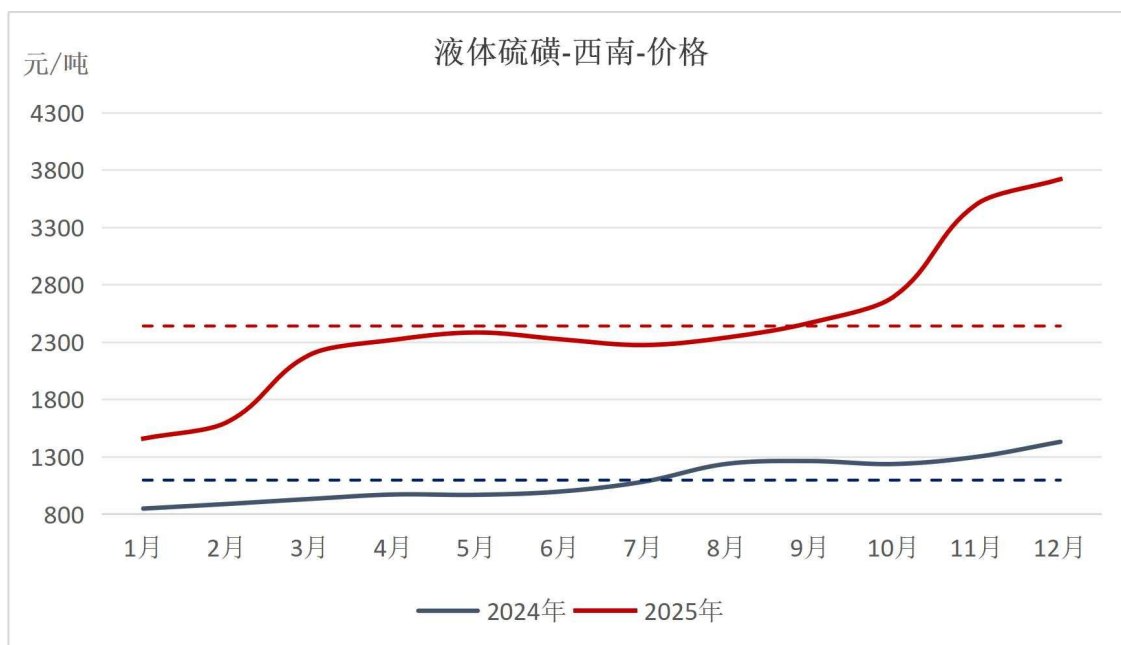


数据来源：同花顺iFinD、国家统计局

本报告期内，磷矿石作为核心原料，全年维持高位运行，2025 年四川市场 30%磷铵磷矿石市场均价在 1,000-1,020 元/吨左右；硫磺价格受国际供需格局及能源成本传导影响，价格大幅上涨，西南片区液体硫磺 2025 年均价达 2,458 元/吨，较上年均价涨幅高达 123%，以年均价为基准，报告期内相对震荡幅度达 95%，上游原料成本的强支撑直接主导了产业链价格中枢。行业整体分化显著，磷化工行业资源自给率高的头部企业表现亮眼，而部分缺乏成本控制能力的企业陷入亏损，部分小型磷复肥企业因无法满足环保标准而退出市场，行业集中度有所提升。政策层面严控新增产能，推动磷石膏治理和绿色转型，行业整体向一体化、高端化、绿色化方向加速转型。



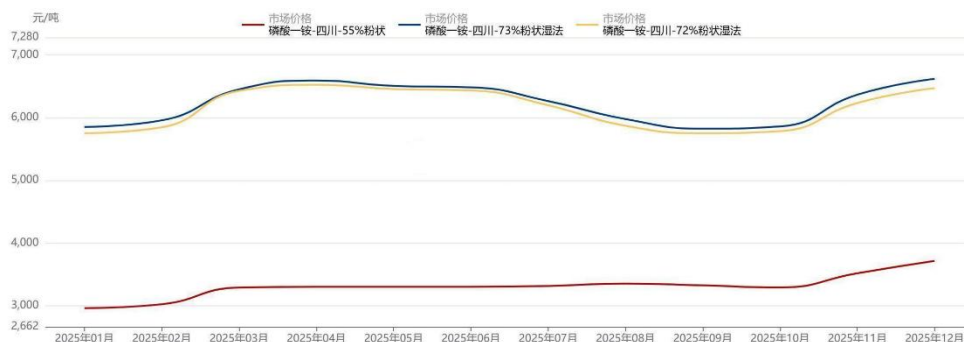
数据来源：cbc 金属网



数据来源：隆众资讯

2025年，磷化工行业在复杂多变的供需格局与成本驱动下运行。本报告期内，磷酸一铵市场整体周期性特征显著，不同规格产品因应用领域差异，价格走势表现出明显分化。从全年趋势来看，一季度受春耕备肥需求释放、磷矿石价格高位支撑以及硫磺成本上涨等多重因素推动，各规格磷酸一铵价格快速拉升，市场步入上行通道；二季度进入高位盘整期，各产品在4月达到年内高点后窄幅震荡，夏季肥需求收缩与成本端强劲支撑形成博弈；下半年市场走势趋弱，三季度传统农业需求转淡，以55%粉状为代表的农用磷酸一铵价格温和回落；四季度，硫磺价格持续冲高，成为推动磷酸

一铵价格上行的关键成本推力，同时受新能源领域需求拉动，工业级磷酸一铵价格虽稳步上升，但涨幅远不及成本增幅。



数据来源：隆众咨询

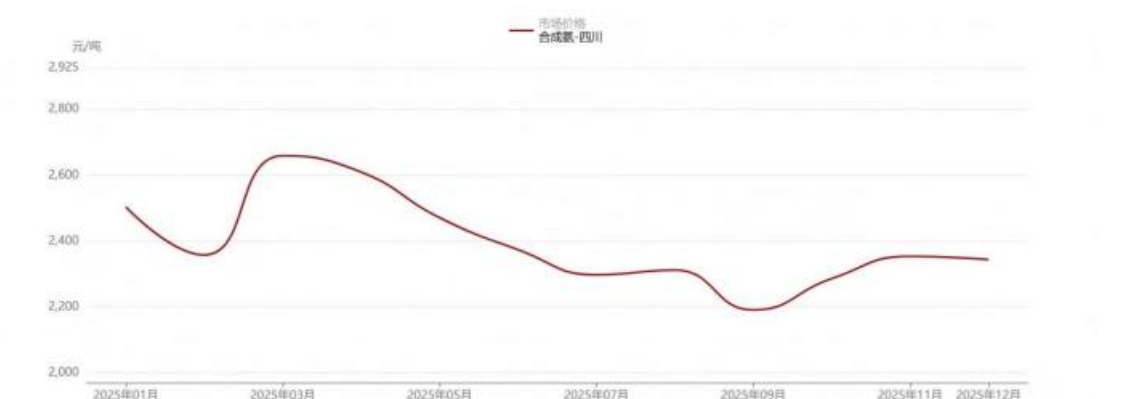
复合肥市场与上游原料硫磺、磷矿、钾肥、氮肥等价格呈现强相关，尤其硫磺价格不断上涨，大幅推升行业成本。一季度，随着春耕备肥需求逐步释放，叠加上游原料价格支撑，复合肥市场稳步上扬，价格温和抬升；二季度，市场转入高位持稳阶段，虽然上游磷矿石、硫磺等原料价格持续高企，为复合肥提供坚实成本支撑，但下游受秋季肥需求推迟、经销商备货谨慎等因素影响，市场陷入供需博弈格局，价格在较长时期内维持窄幅整理；三季度，传统需求转淡，但在成本端刚性支撑下，复合肥价格并未出现明显回调，展现出较强的底部韧性；四季度，随着冬储需求集中释放，叠加上游成本持续传导以及市场对来年春耕的预期提前反应复合肥价格有所回升。



数据来源：隆众咨询

合成氨作为一种基础化工原料，应用领域广泛，是公司磷化工业务的配套产业。2025 年，煤炭价格低位运行削弱成本支撑，加之年内煤制合成氨（液氨）产能释放，市场供需矛盾加剧，合成氨整体市场价格运行中枢下移，天然气制氨出现持续的成本

与售价倒挂。合成氨全年市场价格弱势震荡，3-4 月短暂修复后持续探底，8-9 月叠加需求淡季触及年内低点后一直低位运行。



数据来源：隆众咨询

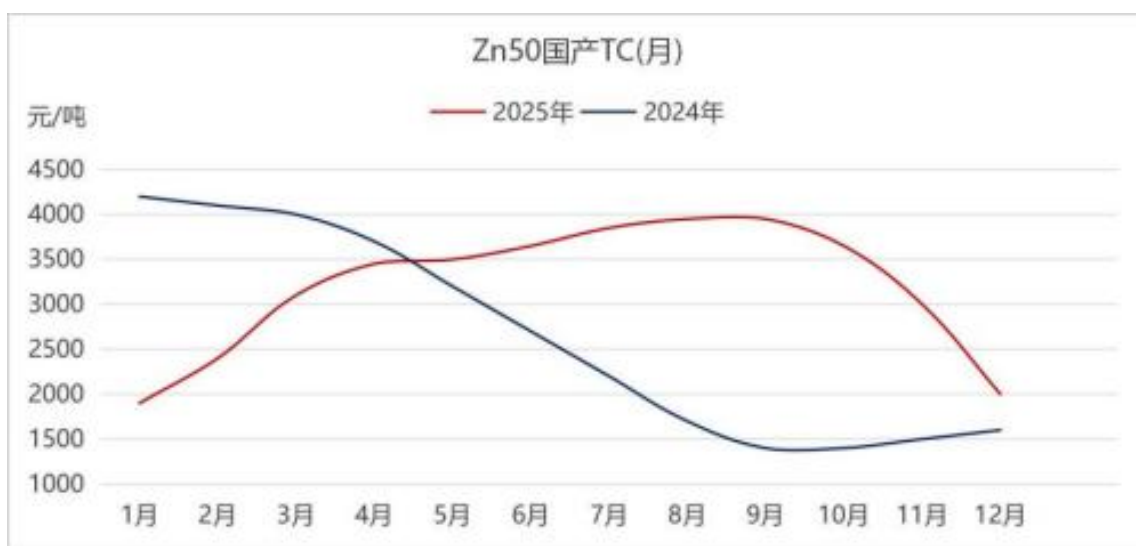
## (二) 有色金属锌冶炼行业

2025 年全球锌市呈现内外分化格局。沪锌主力合约全年运行于 25,305-21,620 元/吨区间，国内现货市场均价 22,866 元/吨，较上年度均价下跌 2.27%。本报告期内，国内锌市场呈现出明显的“先抑后扬、宽幅震荡”走势。上半年，受国内外矿山复产与进口资源流入影响，锌精矿供应阶段性宽松，锌价承压下行。二、三季度，在国内冶炼新产能超预期释放及美国关税政策影响下，市场恐慌情绪蔓延，锌价连续破位下跌。随着国内冶炼新产能加快释放，国内锌锭供应过剩，沪锌开始长达半年的低位震荡；但海外高成本冶炼厂因能源价格和加工费低迷出现减产，LME 锌持续去库存，在逼仓效应推动下，伦锌价格出现上涨，国内外锌价走势逐渐走向剧烈分化。四季度，随着进口锌精矿成本逐渐高企，加之国内部分冶炼企业因亏损而被动减产，推动锌价自低位反弹。



数据来源：上海有色网

2025 年以来，受锌矿逐步宽松的局面影响，国产锌精矿加工费逐步回升，加工费从年初的 1,700-1,900 元/金属吨回升至 8 月末的 3,800-4,100 元/金属吨，使得利润分配从矿端向冶炼端倾斜。同时，硫酸等副产品价格维持高位，为冶炼厂提供了可观的综合收益，生产利润得到修复，企业生产积极性高涨。进入四季度，受冬储备货与国内矿山冬季减产、进口矿流入受限等多重因素影响，国内原料供应由松转紧，加工费自 9 月起高位直线回落。在“低比价+低加工费”的双重压力下，国内部分高成本冶炼厂因原料不足和利润亏损，被迫启动检修或压产。



数据来源：上海有色网

本报告期内，锌冶炼行业加速技术驱动型结构调整，资源高效利用与绿色化转型成为核心竞争力。头部企业通过提升稀贵金属回收率（如金、银、铜）构建“主产品+副产品”双盈利模式，综合成本较传统模式下降。绿色化转型加速，环保政策倒逼企业加大尾气治理、废渣资源化等技术投入，循环经济投入占运营成本比例提升。高

端化竞争趋势显著，新能源汽车、储能、5G 基站等新兴领域驱动锌合金产品升级，高端产能占比扩大，行业逐步从粗放冶炼向高附加值制造转型。

### 三、经营情况讨论与分析

报告期，公司聚焦磷资源综合开发利用、有色金属综合开发利用两大核心产业链发展，直面磷化工和有色金属锌冶炼行业整体市场波动、原料成本高企、下游需求偏弱的多重经营压力，始终锚定中长期战略目标不动摇，坚定不移践行“矿化一体、矿冶一体、冶化结合、产业耦合”的发展思路，全力巩固促进主责主业提质升级。

2025 年，公司被四川省国资委确定为蜀道集团下属 12 户重要核心子公司之一，战略地位进一步凸显，发展定位更加清晰。在控股股东蜀道集团的全方位大力支持下，公司攻坚克难，全面妥善解决金鼎锌业合同纠纷案等重大历史遗留问题，彻底卸下历史包袱实现轻装上阵；公司向特定对象蜀道集团发行股票事项顺利获批，6 月末募集资金 28.53 亿元足额到账，有效改善了公司整体财务状况。

与此同时，公司全面梳理现有业务板块，精准优化内部资源配置，深度强化主业协同联动效应，明确各业务板块核心定位与发展优先级，稳步推进核心产业提质增效、转型升级；细化战略实施路径与关键攻坚任务，为下一步业务拓展与稳健经营划定清晰路线图，确保在复杂多变的市场环境中始终保持战略定力，不为短期波动干扰，为后续产业做优做强、实现高质量发展奠定坚实基础。

2025 年，公司实现营业收入 37.93 亿元，同比增长 11.25%；归属于上市公司股东的净利润-7,430.87 万元，业绩阶段性承压主要受行业原料价格大幅上涨、下游市场需求低迷、产品盈利空间收窄等因素影响。截至报告期末，公司总资产 36.21 亿元，较年初增长 59.10%；归属于上市公司股东的净资产 31.51 亿元，较年初增长 708.30%；资产负债率由年初的 82.87%降至 12.99%；公司总资产、净资产规模实现大幅度跃升，资本结构持续优化，流动资金缺口得到有效填补，偿债能力与抗风险能力显著增强，为公司后续产业升级、业务拓展注入了强劲新动能。

报告期，公司聚焦破局解困、提质增效，经营管理方面重点开展如下工作：

#### （一）优化管理架构，提升治理效能

**适配主业发展，重构组织管理体系。**持续完善定位清晰、权责明确、运转高效、管控有力的现代法人结构，全力赋能业务高质量发展。报告期，公司系统性优化调整内部组织架构：将公司本部优化整合为 11 个部门、1 个业务中心，进一步细化专业分工、明晰岗位职责，提升总部战略决策、投资管控、市场开拓、统筹协调与落地执行效率；同时，打破原有基地运营模式，将原磷化工基地和有色基地设立为分公司独立

运营，分别成立什邡磷化工分公司和什邡有色金属分公司，厘清各分子公司权责边界，赋予其更灵活的市场响应机制，进一步释放组织活力与运营能动性，为下一步主业拓展奠定基础。

**强化党建引领，健全制度保障体系。**扎实推进“党建入章”规范化、标准化建设，制定完善贴合企业实际经营需求的权责清单、党建考核、人事管理、财务管理、采购及招投标管理、安全环保、生产运营、合规风控等关键管控制度，充分发挥党委“把方向、管大局、保落实”的作用及股东会、董事会、经理层等治理主体职能，厘清权责边界、理顺决策流程，持续提升公司治理规范化、科学化水平，夯实高质量发展基础。

## （二）紧扣市场节奏，提升资源配置能力

**建立市场监测机制，灵活调整经营策略。**充分运用控股股东资源优势，密切跟踪上游原材料价格、市场供需格局、行业政策及宏观环境变化，加强市场研判，动态优化采购、生产、销售全链条安排，以市场需求为导向调整生产组织，提升生产与市场的匹配度，降低市场波动对生产经营的影响。

**整合供应链资源，推进数字化采购建设。**积极整合上下游优质资源，拓宽采购渠道，深化与核心供应商合作，提升采购议价能力，多措并举控制原材料综合成本。同时，优化采购管理流程，强化制度执行，自主研发搭建企业专属电子招投标平台，实现招标、投标、评标、公示等全流程线上化、透明化管理，提升采购效率，防范采购风险。

**合理运用金融工具，强化风险管控。**结合经营实际与监管要求，合理运用符合规定的金融工具，对冲原材料与产品价格波动风险；统筹把握采购节奏与库存规模，平衡供需、成本与效益关系，严守资金安全与经营风险底线，提升风险防控能力。

## （三）深化成本管控，挖掘经营增效空间

**推进精益生产，实现降本增效。**全面梳理生产流程，强化原材料消耗、设备能耗、人工效率等环节管控，保障装置稳定运行，减少非计划停机损耗；通过错峰用电、优化排班等方式管控能耗成本。稳定矿源供应，总磷回收率实现进一步提升。持续探索优化生产工艺，针对性提升伴生有价金属回收率，实现副产品多元化创收增效。加快高端新产品开发，推动锌合金产品市场拓展与结构升级。积极对接政府部门，用好用足各类产业扶持、节能减排等政策支持。

**强化效益导向，严控费用支出。**坚持效益优先、勤俭经营理念，强化全员成本意识，从严控制非生产性、非必要支出，将资金集中投向核心生产、技术改造、市场开拓等关键领域，提升资金使用效率。

**加强产业协同，发挥一体化运营优势。**依托跨产业协同机制，整合产业链资源，打通生产工艺环节，打破业务板块壁垒，强化产业联动与工序衔接，持续释放协同效应，提升整体运营效率与核心竞争力，缓解行业波动带来的盈利压力。

#### **（四）提升产品竞争力，拓展市场增量空间**

**推动产品升级，夯实品牌基础。**结合下游需求及行业趋势，公司对主导产品进行性能优化，加强品牌建设与维护，提升产品竞争力与市场认可度。持续提升研发能力，加快产品迭代，新产品开发取得突破并实现效益转化，产品质量与稳定性获得核心客户认可。

**拓展销售渠道，优化市场布局。**积极拓展多元化销售模式，完善全球市场布局，提升品牌影响力。重点推广高附加值工业级磷酸一铵，深化与下游核心客户合作，优化产品盈利结构。实施差异化营销策略，灵活调整定价机制，巩固存量客户，开拓新兴市场与增量客户，提高存货周转效率，降低库存风险。

**依托核心优势，深耕重点区域市场。**依托工业级磷酸一铵等产品品质优势及控股股东物流协同优势，公司聚焦成渝地区双城经济圈、长江经济带等重点区域，开拓终端核心客户，培育新的利润增长点。

#### **（五）坚持创新驱动，加快技术成果转化**

**加大研发投入，夯实创新人才基础。**2025年，公司重视研发队伍建设与创新能力提升，加大研发投入，完善激励机制。全年获得授权发明专利1项，新提交专利申请4项，获得省级平台建设奖励1项，创新能力与行业影响力持续提升。

**加强磷化工领域技术攻坚，拓展高端产品品类。**什邡磷化工分公司依托现有生产装置，成功探索并优化半水-二水法磷酸生产技术；先后攻克利用二水法磷酸生产电池级磷酸一铵、利用中低品位磷矿石制备电池级磷酸二氢铵两大核心技术难题，为优化磷化工产品结构升级、向新能源材料领域延伸提供技术支撑。

**提升稀贵金属回收水平，培育效益补充点。**什邡有色金属分公司优化伴生稀贵金属提取工艺，银、铜、铅、镉、钴、镉等伴生金属的回收率与产品品位稳步提升，成为公司效益的有益补充。

#### **（六）严守安全环保底线，保障持续稳定经营**

**压实安全责任，强化安全管理。**始终将安全生产放在突出位置，压实全员安全生产主体责任，加强风险源头管控与应急能力建设。严格落实安全生产责任制，常态化开展安全隐患排查治理，报告期内实现安全生产零事故。加强危化品生产、储存、运输全流程管理，提升安全管理标准化水平。

**严守环保要求，推进合规绿色发展。**严格遵守环保法律法规，加大环保治理投入与过程管控，确保环保设施稳定运行，持续开展环保自查与整改，防范环保风险，实现合规经营、绿色发展。

**推进磷石膏综合利用，助力产业可持续发展。**积极拓展磷石膏综合利用途径，加强与地方政府及下游企业合作。进一步借助控股股东资源与渠道优势，全力拓宽磷石膏处置路径，缓解固废处置压力，保障磷化工业务经营安全、连续、稳定运行，推动产业绿色可持续发展。

2025年，公司受行业周期性波动影响，业绩出现阶段性亏损。但通过一系列固本强基、改革优化举措，公司在历史包袱化解、资本结构改善、治理体系提升、技术创新成果应用等方面取得积极进展，整体经营态势逐步改善，核心竞争力持续增强。未来，公司将继续保持战略定力，深耕磷资源综合开发利用、有色金属综合开发利用两大核心产业链，持续推进降本增效、科研成果产业化、海内外市场拓展及绿色低碳转型，依托不断增强的资本实力与治理能力，积极应对行业挑战，力争稳步改善经营业绩，实现产业提质升级，为股东创造更大价值。

#### 四、经营情况讨论与分析报告期内核心竞争力分析

√适用 □不适用

##### 1、控股股东战略赋能

作为蜀道集团矿产板块当前唯一的上市公司，是集团矿产资源对接资本市场的重要平台。依托蜀道集团雄厚的产业资源和资本实力，公司在战略规划、财务保障、业务发展、品牌建设及市场开拓等方面获得全方位赋能，持续优化治理结构与资本结构，有效提升运营效率，为不断增强盈利能力、实现长期高质量发展奠定了坚实基础。

##### 2、资金实力与发展动能

本报告期，金鼎锌业合同纠纷等历史遗留问题妥善解决，制约公司经营活力和战略发展的风险事项已得到彻底化解。2025年6月27日，公司向控股股东蜀道集团发行股票募集资金28.53亿元到账。本次再融资显著优化公司资产负债结构，降低财务成本，增强资金流动性。充裕的资金储备为公司未来发展注入强劲动能：在产业发展

方面，公司将进一步深耕核心市场、拓展业务版图，强化品牌竞争力；在产能升级方面，公司将加大装置设备更新改造和技术创新投入，优化供应链体系，提升生产效率与市场响应速度；在矿产资源布局方面，充沛的资金支持将有效激活公司在矿产资源领域长期积累的人才储备与行业经验优势，持续增强资金布局动能。

### 3、产业链协同与循环经济体系

基于控股股东蜀道集团自有矿山以及完善的产业链和广阔的生态体系，公司磷矿石、硫磺、钾盐、氮肥等主要原辅材料供应渠道拓展和稳定性已得到改善，依托控股股东平台优势，围绕公司产业布局，公司将加强上游资源布局，积极寻求优质磷矿、铅锌矿等核心资源的收购契机。同时，公司将依托控股股东每年近千万吨的水泥消费量，增大磷石膏作为水泥缓凝剂这一成熟路径的消纳能力，并积极探索磷石膏生态修复、磷石膏做路用材料、混凝土预制构件等消纳新路径。多措并举实现产销平衡，并尽可能实现存量压降，为产能提升提供空间。

公司凭借磷化工、有色金属锌冶炼的深度融合，构建高效的资源循环利用体系，产业链协同效应。通过应用锌冶炼尾气制酸、蒸汽及余热回收利用、废液循环利用、废渣回收及稀贵金属提炼等工艺技术，形成冶化结合“锌（冶炼）-硫（回收）-磷（化工）-材（锌金属材料及建筑材料）”模式，使锌冶炼和磷化工生产有机融合，节能降耗。此外，公司控股子公司绵竹川润与磷化工业务形成高效协同，生产磷铵所需的合成氨及脱硫尾气所需的氨水均来自绵竹川润以天然气为原料的合成氨装置。

### 4、技术优势

作为我国料浆法磷铵技术工业化示范装置首批建设单位，并开创“肥盐联产、梯级利用”的工业级磷铵生产模式，公司在中低品位磷矿利用技术上保持领先，磷回收率优于行业水平。公司为全国肥料和土壤调理剂标准化技术委员会委员单位，是《磷酸一铵、磷酸二铵》《水溶性磷酸一铵》《阻燃剂用磷酸二氢铵》等国家/行业标准的主要起草单位；公司在磷化工产品的生产技术和管理方面积累了丰富的经验，拥有多项涉及磷化工生产的国家发明专利。公司具有国家发明专利的高含量水溶性磷铵生产技术，公司开发的阻燃级磷铵产品、高养分生态肥具有细分市场竞争优势。公司拥有先进的复合肥生产制造技术和装备，产品覆盖满足不同作物、不同生长发育周期所需的高、中、低各档次复合肥产品系列，以及针对特定客户需求的定制产品。公司拥有磷石膏堆存技术和资源化综合利用关键技术、磷化工清洁生产技术、热能梯级利用技术、绿色磷化工创新技术（新型湿法磷酸工艺及洁净石膏利用）。近年来，公司加

大磷石膏消化利用，通过技术创新和攻关，磷石膏综合利用取得重大突破，具备了大规模、资源化利用的技术条件和装置设施条件，夯实了磷化工产业发展基础。公司与国内多所科研院校建立了战略合作关系，通过自主研发并加强对外技术引进和合作，为产品结构提升、可持续发展提供技术支撑。

公司控股子公司绵竹川润合成氨装置以天然气为原料，造气采用先进节能工艺技术“双一段”蒸汽直接转化工艺，脱碳采用MDEA溶液脱碳工艺，装置产生二氧化碳由下游单位生产工业级和食品级液体二氧化碳。产品综合能耗在同行业处于领先水平，接近标杆水平。商品液氨产品质量优于GB536-2017标准。取得质量/环境/职业健康安全（QES）与能源（EnMS）管理体系认证证书。

### 5、市场品牌影响力与客户资源沉淀

公司在磷化工和锌冶炼领域具备一定的市场份额，品牌认知度较高。磷化工方面，经过多年打造并传承下来的老字号品牌“云顶”、“华云”和“生茂”牌具有较高的知名度及品牌价值，有着较强的品牌号召力。公司工业级磷酸一铵产、销量位居国内同行业前列。公司产品不仅有品牌优势和质量优势，同时对西北市场有运距优势，公司工业级磷酸一铵在西北市场占有率较高。公司控股子公司绵竹川润具有区域优势，德阳区域内的磷化工生产企业对合成氨需求较大且自给率低，绵竹川润是德阳地区最大的商品液氨生产企业，较大程度上影响着德阳地区的液氨价格走势。有色方面，“慈山牌”锌锭品牌分别在上海期货交易所和伦敦金属交易所注册、可直接交仓。凭借长期积累的优质客户资源与稳定销售渠道，公司与下游化工、冶金企业建立深度合作关系，销售渠道较为稳定。

## 五、报告期内主要经营情况

2025年，公司实现营业收入3,792,896,089.46元，较上年同期3,409,295,468.66元增加383,600,620.8元，同比增长11.25%；实现归属于上市公司股东的净利润-74,308,656.41元。

公司现有电解锌生产能力10万吨/年，2025年实际生产6.08万吨，锌合金生产能力10万吨/年，2025年实际生产5.52万吨；公司现有磷酸盐系列产品产能42万吨/年，2025年公司实际生产36.03万吨；复肥产能30万吨/年，2025年公司实际生产19.82万吨；合成氨设计产能20万吨/年，2025年公司实际生产合成氨13.46万吨。

## （一）主营业务分析

### 1、利润表及现金流量表相关科目变动分析表

单位：元 币种：人民币

科目	本期数	上年同期数	变动比例 (%)
营业收入	3,792,896,089.46	3,409,295,468.66	11.25
营业成本	3,640,965,367.56	3,127,356,297.12	16.42
税金及附加	17,733,090.22	12,513,984.23	41.71
销售费用	25,535,747.67	27,399,634.92	-6.80
管理费用	157,028,374.21	168,742,382.67	-6.94
财务费用	18,011,719.42	56,423,105.20	-68.08
研发费用	14,930,114.47	1,455,284.33	925.92
投资收益	1,244,530.72	-36,016,942.86	不适用
资产减值损失	-4,503,996.45	-1,959,651.83	不适用
营业外收入	9,043,199.43	39,885,130.67	-77.33
利润总额	-73,327,905.71	36,479,613.08	-301.01
所得税费用	980,750.70	365,778.27	168.13
经营活动产生的现金流量净额	-323,088,441.85	251,055,007.52	-228.69
投资活动产生的现金流量净额	-96,179,590.73	-50,308,221.41	不适用
筹资活动产生的现金流量净额	1,485,805,879.74	-48,599,594.82	不适用

营业收入变动原因说明：比上年同期增加主要是本报告期公司锌产品、磷酸盐系列产品销量较上年同期增加，营业收入及营业成本上升。

营业成本变动原因说明：比上年同期增加主要是本报告期公司锌产品、磷酸盐系列产品销量较上年同期增加，营业收入及营业成本上升。

税金及附加变动原因说明：比上年同期增加主要是报告期内，公司缴纳印花税、城建税、土地使用税较上年增加所致。

销售费用变动原因说明：比上年同期减少主要是业务招待费、销售人员薪酬较上年减少所致。

管理费用变动原因说明：比上年同期减少主要是磷石膏堆场及防治经费、维修费较上年减少所致。

财务费用变动原因说明：比上年同期减少主要是公司于2025年3月已全部支付完金鼎锌业利润返还款本金，不再计提延迟履行金。同时2025年6月募集资金到位后，公司已偿还全部银行借款有息负债所致。

研发费用变动原因说明：比上年同期增加主要是本报告期内公司研发项目增加，对研发投入增加所致。

投资收益变动原因说明：主要系上年同期四川信托重整计划对公司投资收益的影响已不存在。

资产减值损失变动原因说明：主要是报告期末公司计提存货跌价准备较上年同期增加所致。

营业外收入变动原因说明：主要是上年公司收到四川宏达（集团）有限公司破产管理人支付的债权清偿款（现金部分），本期不存在该项收入所致。

利润总额变动原因说明：2025年度，公司利润总额出现较大幅度亏损，主要原因：一是锌产

品市场价格承压下行，且锌精矿加工费下降推高原料成本，尽管副产品收益有所弥补，但锌冶炼业务仍出现亏损；二是合成氨市场竞争加剧，售价同比下滑，导致天然气化工业务出现较大亏损；三是磷化工板块中，复合肥量价齐跌，磷酸盐虽销量略增但主要原料硫磺价格大幅上涨，生产成本激增，致使该板块利润同比下降。

所得税费用变动原因说明：主要是子公司四川华宏国际经济技术投资有限公司、四川蜀创绿基新材料有限公司净利润增加，本年计提的应交企业所得税比上年同期增加所致。

经营活动产生的现金流量净额变动原因说明：1、上年同期部分货款采购系银行承兑汇票支付，募集资金到位后，为了降低采购成本，采购原材料使用现汇支付，2、在募集资金到位前，公司流动资金短缺，募集资金到位后支付前期未支付货款所致。

投资活动产生的现金流量净额变动原因说明：主要系报告期内购建固定资产、无形资产和其他长期资产支付的现金比上年同期增加所致。

筹资活动产生的现金流量净额变动原因说明：主要是公司2025年6月27日完成定向增发，吸收投资收到的现金增加，同时公司已偿还全部银行借款所致。

本期公司业务类型、利润构成或利润来源发生重大变动的详细说明

适用 不适用

## 2、收入和成本分析

适用 不适用

明细如下

### (1). 主营业务分行业、分产品、分地区、分销售模式情况

单位：元 币种：人民币

主营业务分行业情况						
分行业	营业收入	营业成本	毛利率(%)	营业收入比上年增减(%)	营业成本比上年增减(%)	毛利率比上年增减(%)
化工业	1,888,958,310.41	1,770,883,802.44	6.25	-2.96	1.23	减少3.87个百分点
冶金业	1,721,887,115.70	1,708,982,415.58	0.75	28.12	31.81	减少2.78个百分点
酒店业	15,190,720.87	15,310,440.26	-0.79	-11.05	-11.79	增加0.85个百分点
工程设计		1,719,948.79		-100.00	-47.66	
其他行业	4,315,864.14		100.00			
主营业务分产品情况						
分产品	营业收入	营业成本	毛利率(%)	营业收入比上年增减(%)	营业成本比上年增减(%)	毛利率比上年增减(%)
锌金属及	1,721,887,115.70	1,708,982,415.58	0.75	28.12	31.81	减少2.78

副产品						个百分点
磷酸盐系列产品	1,191,150,586.32	1,080,361,919.10	9.30	4.65	8.27	减少3.03个百分点
复合肥	499,559,541.91	463,203,088.26	7.28	-9.83	-8.60	减少1.24个百分点
合成氨	190,978,705.35	211,174,286.23	-10.57	-20.60	-5	减少18.16个百分点
其他产品	11,585,340.97	16,144,508.85	-39.35	-15.61	-28.22	增加24.49个百分点
酒店服务	15,190,720.87	15,310,440.26	-0.79	-11.05	-11.79	增加0.85个百分点
工程设计		1,719,948.79		-100.00	-47.66	
主营业务分地区情况						
分地区	营业收入	营业成本	毛利率(%)	营业收入比上年增减(%)	营业成本比上年增减(%)	毛利率比上年增减(%)
华东地区	1,018,135,846.44	1,092,716,783.78	-7.33	32.04	39.20	减少5.53个百分点
西南地区	1,522,162,727.46	1,438,523,969.08	5.49	6.87	10.19	减少2.85个百分点
华北地区	186,194,998.10	160,432,951.34	13.84	22.02	18.08	增加2.88个百分点
东北地区	-423,487.64	346,840.94	-181.90	-192.50	-6.69	减少200.71个百分点
华南地区	186,280,105.88	197,392,041.81	-5.97	7.77	16.24	减少7.72个百分点
西北地区	415,145,983.67	367,893,121.11	11.38	-20.33	-19.74	减少0.65个百分点
华中地区	302,855,837.21	239,590,899.01	20.89	14.18	13.19	增加0.69个百分点
主营业务分销售模式情况						
销售模式	营业收入	营业成本	毛利率(%)	营业收入比上年增减(%)	营业成本比上年增减(%)	毛利率比上年增减(%)
贸易模式	4,315,864.14		100.00	184.26		
自产自销模式	3,626,036,146.98	3,496,896,607.07	3.56	9.68	14.03	减少3.68个百分点

主营业务分行业、分产品、分地区、分销售模式情况的说明

报告期内，公司主营业务收入主要来源于化工与冶金两大板块，其中化工业收入略有下滑，冶金业收入增长28.12%，受原材料成本上升及冶炼加工费下降等影响，化工与冶金两大板块毛利率均有所下降。

分产品看，锌金属及副产品收入增长显著，但盈利能力承压；磷酸盐系列产品毛利率同比下降3.03个百分点；合成氨业务出现亏损。

分地区经营情况看，华北、华中地区毛利率同比增长；其他地区毛利率同比下降；东北地区营业收入为负数，主要系华宏公司东北地区业务毛利为负，采用净额法列示后，营业收入列示为负数。

销售模式上，公司以自产自销为主，收入稳步增长但毛利率下降 3.68 个百分点；贸易模式规模较小且使用净额法核算，毛利率保持 100%。

## (2). 产销量情况分析表

适用 不适用

主要产品	单位	生产量	销售量	库存量	生产量比上年增减 (%)	销售量比上年增减 (%)	库存量比上年增减 (%)
锌锭(含锌合金)	吨	75,155.78	75,112.91	1,619.75	31.41	32.99	-1.03
磷酸盐系列产品	吨	360,344.27	322,964.97	3,020.31	4.29	0.81	-39.40
复合肥	吨	198,234.56	192,507.62	15,346.64	-7.75	-10.33	59.53
合成氨	吨	134,632.33	89,449.03	157.88	-5.32	-3.52	-38.54

### 产销量情况说明

2025 年生产锌锭（含锌合金）75,155.78 吨，销售 75,112.91 吨，自用 59.67 吨。生产磷酸盐系列产品 360,344.27 吨，销售 322,964.97 吨，自用 39,342.80 吨。生产合成氨 134,632.33 吨，销售 89,449.03 吨，自用 45,282.29 吨。

## (3). 重大采购合同、重大销售合同的履行情况

适用 不适用

## (4). 成本分析表

单位：元 币种：人民币

分行业情况							
分行业	成本构成项目	本期金额	本期占总成本比例 (%)	上年同期金额	上年同期占总成本比例 (%)	本期金额较上年同期变动比例 (%)	情况说明
化工业	原材料	1,539,395,484.02	86.93	1,495,374,815.77	85.48	2.94	
	加工费	231,488,318.42	13.07	254,029,495.26	14.52	-8.87	
冶金业	原材料	1,319,054,568.46	77.18	964,904,233.85	74.42	36.7	主要是锌产品销售量增加所致
	加工费	389,927,847.12	22.82	331,634,236.67	25.58	17.58	主要是锌产品销售量增加所致

酒店服务	成本费	15,310,440.26	100.00	17,356,805.78	100.00	-11.79	
工程设计	成本费	1,719,948.79	100.00	3,285,899.91	100.00	-47.66	
分产品情况							
分产品	成本构成项目	本期金额	本期占总成本比例(%)	上年同期金额	上年同期占总成本比例(%)	本期金额较上年同期变动比例(%)	情况说明
锌金属及副产品	原材料	1,319,054,568.46	77.18	964,904,233.85	74.42	36.7	主要是锌产品销售量增加所致
	加工费	389,927,847.12	22.82	331,634,236.67	25.58	17.58	主要是锌产品销售量增加所致
磷酸盐系列产品	原材料	972,217,691.00	89.99	881,897,518.11	88.38	10.24	
	加工费	108,144,228.10	10.01	115,929,351.99	11.62	-6.72	
复合肥	原材料	422,024,333.71	91.11	462,178,585.83	91.19	-8.69	
	加工费	41,178,754.55	8.89	44,624,367.11	8.81	-7.72	
合成氨	原材料	145,015,176.53	68.67	150,638,527.88	67.77	-3.73	
	加工费	66,159,109.70	31.33	71,644,908.82	32.23	-7.66	
其他产品	原材料	463,347.41	2.87	660,183.95	2.94	-29.82	
	加工费	15,681,161.44	97.13	21,830,867.34	97.06	-28.17	
酒店服务	成本费	15,310,440.26	100.00	17,356,805.78	100.00	-11.79	
工程设计	成本费	1,719,948.79	100.00	3,285,899.91	100.00	-47.66	

成本分析其他情况说明

无

(5). 报告期主要子公司股权变动导致合并范围变化

适用 不适用

(6). 公司报告期内业务、产品或服务发生重大变化或调整有关情况

适用 不适用

(7). 主要销售客户及主要供应商情况

A. 公司主要销售客户及主要供应商情况

适用 不适用

前五名客户销售额85,821.72万元，占年度销售总额22.63%；其中前五名客户销售额中关联方销售额0万元，占年度销售总额0%。

前五名供应商采购额105,119.12万元，占年度采购总额28.87%；其中前五名供应商采购额中关联方采购额43,257.32万元，占年度采购总额11.88%。

**B. 报告期内向单个客户的销售比例超过总额的 50%、前 5 名客户中存在新增客户的或严重依赖于少数客户的情形**适用 不适用**报告期内向单个供应商的采购比例超过总额的 50%、前 5 名供应商中存在新增供应商的或严重依赖于少数供应商的情形**适用 不适用**C. 报告期内公司股票被实施退市风险警示或其他风险警示**

前五名销售客户

适用 不适用

前五名供应商

适用 不适用**D. 报告期内公司存在贸易业务收入**适用 不适用

单位：元 币种：人民币

贸易业务开展情况	本期营业收入	上期营业收入	本期营业收入比上年同期增减 (%)
公司贸易业务主要围绕锌精矿、锌产品、磷酸盐等产品展开。2025 年新增铜产品、钾肥及氮肥业务。公司通过向上游供应商采购并向下游客户销售的方式实现收入。报告期内，得益于业务规模的扩大及市场区域的拓展。公司贸易业务收入较上年增长。	4,315,864.14	1,518,280.50	184.26

贸易业务占营业收入比例超过 10%前五名销售客户

适用 不适用

贸易业务收入占营业收入比例超过 10%前五名供应商

适用 不适用

其他说明：

无

**3、费用**适用 不适用

单位：元 币种：人民币

项目	本期数	上年同期数	变动幅度	变动原因说明
----	-----	-------	------	--------

			(%)	
销售费用	25,535,747.67	27,399,634.92	-6.80	比上年同期减少主要是业务招待费、销售人员薪酬较上年减少所致。
管理费用	157,028,374.21	168,742,382.67	-6.94	比上年同期减少主要是磷石膏堆场及防治经费、维修费较上年减少所致。
财务费用	18,011,719.42	56,423,105.20	-68.08	比上年同期减少主要是公司于2025年3月已全部支付完金鼎锌业利润返还款本金，不再计延迟履行金。同时2025年6月募集资金到位后，公司已偿还全部银行借款有息负债所致。
研发费用	14,930,114.47	1,455,284.33	925.92	比上年同期增加主要是本报告期内公司研发项目增加，对研发投入增加所致。

#### 4、研发投入

##### (1). 研发投入情况表

√适用 □不适用

单位：元 币种：人民币

本期费用化研发投入	14,930,114.47
本期资本化研发投入	
研发投入合计	14,930,114.47
研发投入总额占营业收入比例 (%)	0.39
研发投入资本化的比重 (%)	

2025年公司加大研发投入，开展了电解锌系统提效降耗、回转窑烟气降低氮氧化物、湿法磷酸工艺系统升级、肥料新产品研发、磷石膏无害化处理技术以及锌精矿伴生有价金属回收等研发项目。

##### (2). 研发人员情况表

√适用 □不适用

公司研发人员的数量	103
研发人员数量占公司总人数的比例 (%)	4.2
研发人员学历结构	
学历结构类别	学历结构人数
博士研究生	0
硕士研究生	5
本科	38
专科	46
高中及以下	14
研发人员年龄结构	
年龄结构类别	年龄结构人数

30岁以下（不含30岁）	4
30-40岁（含30岁，不含40岁）	6
40-50岁（含40岁，不含50岁）	19
50-60岁（含50岁，不含60岁）	74
60岁及以上	

**(3). 情况说明**

□适用 √不适用

**(4). 研发人员构成发生重大变化的原因及对公司未来发展的影响**

□适用 √不适用

**5、现金流**

√适用 □不适用

单位：元 币种：人民币

项目	本期数	上年同期数	变动幅度（%）	变动原因说明
经营活动产生的现金流量净额	-323,088,441.85	251,055,007.52	-228.69	1、上年同期部分货款采购系银行承兑汇票支付；募集资金到位后，为了降低采购成本，采购原材料大多使用现汇支付；2、在募集资金到位前，公司流动资金短缺，募集资金到位后支付前期未支付货款所致。
投资活动产生的现金流量净额	-96,179,590.73	-50,308,221.41	不适用	主要系报告期内购建固定资产、无形资产和其他长期资产支付的现金比上年同期增加所致。
筹资活动产生的现金流量净额	1,485,805,879.74	-48,599,594.82	不适用	主要是公司2025年6月27日完成定向增发，吸收投资收到的现金增加，同时公司已偿还全部银行借款所致。

**(二) 非主营业务导致利润重大变化的说明**

□适用 √不适用

## (三) 资产、负债情况分析

√适用 □不适用

## 1、资产及负债状况

单位：元 币种：人民币

项目名称	本期期末数	本期期末数占总资产的比例(%)	上期期末数	上期期末数占总资产的比例(%)	本期期末金额较上期期末变动比例(%)	情况说明
货币资金	1,442,030,584.28	39.82	327,558,144.78	14.39	340.24	本报告期,公司完成向特定对象蜀道集团定向发行股票,2025年6月27日收到募集资金净额为人民币28.34亿元所致。
应收账款	8,851,285.75	0.24	14,163,738.97	0.62	-37.51	主要是公司加强应收账款管理,年末货款收回所致。
应收款项融资	513,493,645.55	14.18	249,925,838.58	10.98	105.46	主要是募集资金到位后,为了节约采购成本,日常经营活动使用现汇支付,至本年末,尚未到期的银行承兑汇票余额增加所致。
预付款项	44,378,666.39	1.23	107,704,397.10	4.73	-58.80	主要因上年期末预付的大额采购合同在本期已执行完毕,预付款项减少所致。
其他流动资产	37,595,766.96	1.04	3,810,729.72	0.17	886.58	主要是本报告期末增值税留抵税额增加所致。
在建工程	14,525,103.44	0.40	9,323,617.21	0.41	55.79	主要是年初至报告期末在建工程投入增加所致。
其他非流动资产			12,000,000.00	0.53	-100.00	主要是本报告期子公司四川绵竹川润化工有限公司已全部收到搬迁补偿款所致。
短期借款			639,620,000.00	28.10	-100.00	主要是募集资金到位后,公司全额偿还短期借款所致。
应付账款	95,220,528.88	2.63	177,433,718.34	7.80	-46.33	主要募集资金到位后,公司已支付了前期尚未支付的应付材料款所致。
应交税费	6,931,010.72	0.19	3,230,087.66	0.14	114.58	主要是本报告期末,母公司应交印花税增加;公司全资子公司应交增值税、企业所得税增加所致。
其他应付	92,184,169.89	2.55	743,045,119.50	32.64	-87.59	主要系本报告期内已全

款						部支付金鼎锌业利润返还款及延迟履行金所致。
一年内到期的非流动负债			100,000.00	0.00	-100.00	主要是募集资金到位后，公司将长期借款全部偿还所致。
长期借款			40,900,000.00	1.80	-100.00	
股本（或实收资本）	2,641,600,000.00	72.94	2,032,000,000.00	89.27	30.00	经中国证券监督管理委员会《关于同意四川宏达股份有限公司向特定对象发行股票注册的批复》（证监许可〔2025〕1228号）同意，公司向特定对象发行股票609,600,000股，发行价格为人民币4.68元/股，共计募集资金人民币2,852,928,000.00元。2025年6月27日，四川华信（集团）会计师事务所（特殊普通合伙）出具了（川华信验〔2025〕第0016号）验资报告。新增注册资本（股本）为人民币609,600,000.00元，扣除发行费后，资本公积增加人民币2,225,158,430.19元
资本公积	5,301,894,339.70	146.40	3,076,735,909.51	135.17	72.32	
归属于母公司所有者权益合计	3,151,128,685.65	87.01	389,845,649.25	17.13	708.30	
专项储备	3,014,188.20	0.08	2,076,510.92	0.09	45.16	主要是本报告期内计提的安全经费至期末尚未全部使用所致。

其他说明：

无

## 2、境外资产情况

适用 不适用

### (1). 资产规模

其中：境外资产1,686,212.92（单位：元 币种：人民币），占总资产的比例为0.05%。

### (2). 境外资产占比较高的相关说明

适用 不适用

### 3、截至报告期末主要资产受限情况

适用 不适用

截至报告期末货币资金受限金额为 48,595,999.46 元，其中因开展锌精矿采购业务向银行申请开立国际信用证所存入的信用保证金而使用受限的货币资金金额为 48,556,679.69 元。

### 4、其他说明

适用 不适用

#### (四) 行业经营性信息分析

适用 不适用

参见本报告“第三节管理层讨论与分析”之“一、报告期内公司从事的业务情况”和“二、报告期内公司所处行业情况”。

#### 化工行业经营性信息分析

##### 1、行业基本情况

##### (1). 行业政策及其变化

适用 不适用

报告期内，国家层面的政策主要围绕产能控制与绿色低碳转型，为行业发展定下基调。2025 年，从中央到地方，一套以“严控产能、强化环保、鼓励升级”为核心的政策组合拳持续发力，系统化地塑造着磷化工行业的未来发展路径。

从绿色低碳转型层面来看，生态环境部发布国家标准《磷石膏利用和无害化贮存污染控制技术规范》从 2025 年 7 月 1 日实施，规定了磷石膏在利用和贮存过程中的污染控制要求、监测要求和环境管理要求。这是国家层面首次发布针对磷石膏的全流程环境管理标准，标志着“磷石膏治理”已进入强制规范时代。该标准将倒逼所有湿法磷酸生产企业增加环保投入，实现磷石膏的无害化处理。

从对行业供需影响角度，中央与地方层面共同严控磷铵、黄磷新增产能，意味着未来国内传统磷化工产品的供应总量将被锁定。在出口管控和国内化肥保供稳价政策下，拥有大规模磷矿资源、一体化布局的企业能更好地控制成本，并享受国内市场的稳定需求。

从对成本结构影响角度，行业平均成本将持续推高，加速中小落后产能出清。一方面，企业环保合规成本增加：磷石膏“以渣定产”、强制无害化处理等政策，要求

企业必须进行持续的资金投入。另一方面，企业绿色转型成本增加：碳足迹核算、节能降碳技术改造等投入，以及伴随未来可能征收的碳税，都将内化为企业的长期成本。

从对产品的影响角度，“内保外控”将是政策主基调。针对主要产品磷铵（一铵、二铵），在“不再新增磷铵产能”的严控政策下，企业无法通过扩产实现增长，竞争焦点转向成本控制与产业链协同。出口配额制度将成为影响磷铵市场价格和企业利润的关键变量。

综合来看，磷化工行业的政策环境正朝着“严控上游、规范环保、鼓励下游”的方向系统化演进。企业必须将政策合规与战略规划深度融合，才能在绿色转型与产业升级的浪潮中把握先机。

## (2). 主要细分行业的基本情况 & 公司行业地位

√适用 不适用

### 1) 所处行业基本情况

#### 磷肥细分行业情况

磷肥行业是以磷矿石为原料，生产磷酸一铵、磷酸二铵、过磷酸钙、重过磷酸钙等含磷肥料的基础性产业。作为保障国家粮食安全的重要支撑，该行业在满足农作物营养需求、提升产量与品质的同时，也呈现出从传统农资保障向新能源材料供应与循环经济模式方向拓展的趋势。

当前，磷肥行业的发展重点逐步向绿色转型、数智化应用与产业链协同倾斜。在绿色转型方面，磷石膏的无害化处理与资源化利用已成为行业可持续发展的关键环节，推动副产物治理向资源综合开发转变。在数智化方面，人工智能、物联网等技术逐步应用于精准施肥与农业服务，促进行业从经验驱动向数据支持过渡。此外，新能源领域需求的增长为行业带来新的发展动力，工业级磷酸一铵、湿法净化磷酸等产品在磷酸铁锂电池等领域的应用，推动磷肥企业向“农业+新能源”双轮驱动的业务结构延伸。

从全球产业布局看，磷肥生产主要集中于磷矿资源丰富的国家和地区，如中国、美国、摩洛哥等。国内产能主要集中在云南、贵州、四川、湖北等磷矿资源富集区域。在环保政策趋严和行业整合的背景下，产业集中度逐步提高，资源进一步向优势区域和龙头企业集聚。

在市场需求方面，传统农业用肥受“减肥增效”政策影响，增长趋于平稳，但水溶性磷肥、缓控释磷肥等高效新型肥料的市场渗透率持续提升。同时，新能源领域已

成为重要的需求增长点，如磷酸铁锂电池需求的增长对磷化工产业链形成持续拉动。行业竞争逐渐转向产业链整合与技术差异化。政策层面，国内导向从保障供应逐步转向推动磷资源高效高值利用，在环保治理、能耗指标、磷石膏综合利用等方面提出更严格要求。

### 复合肥细分行业情况

复合肥细分行业是以氮、磷、钾等多种营养元素为主要原料，生产各类复合肥产品的产业。其产品主要用于补充农作物所需养分，提高作物产量与品质，是保障国家粮食安全和实现农业现代化的重要投入品。2025年以来，行业进入结构性调整阶段，技术相对落后、缺乏资源与渠道支撑的企业逐步退出，具备全产业链布局和创新服务能力的龙头企业市场份额进一步提升，行业集中度显著提高，竞争格局趋于头部化。

在全球粮食安全战略深化和农业现代化持续推进的背景下，复合肥市场需求保持稳定，增长动力逐步从规模扩张转向质量提升。在政策引导与农业需求升级的共同作用下，市场对高品质、高效率、环境友好型产品的需求日益增强。缓控释肥、全水溶肥、生物炭基复合肥及微生物复合肥等新型绿色产品，因其在提升养分利用效率、降低农业面源污染、改善作物品质等方面的综合优势，正成为推动行业发展的关键产品类别。

我国复合肥产能结构性过剩问题依然突出，但产能正加速向磷矿等资源产地（云、贵、鄂）和农业核心消费区（鲁、豫）集聚，形成资源导向与市场导向并重的产业布局。当前行业竞争已不再局限于价格层面，而是围绕上游资源控制、产业链协同效率、产品技术差异化以及综合农化服务能力展开系统性竞争。

### 合成氨细分行业情况

合成氨作为磷化工行业的配套产业，是磷复肥的核心基础原料。全球合成氨产能主要集中在中国、印度、俄罗斯、美国和中东地区。其中，中国是全球最大的合成氨生产国，占全球总产能的三分之一以上，依托丰富的煤炭资源，产能主要分布在山东、山西、河南等地，形成了以煤制氨为主导的工艺路线，而欧美和中东则以天然气制氨为主。公司控股子公司绵竹川润为天然气制氨。

合成氨主要用于生产尿素、硝酸铵等氮肥，占合成氨消费量的70%以上。随着农业现代化推进，化肥需求保持稳定增长。合成氨在化工、制药、制冷剂等领域也有广泛应用，例如用于生产己内酰胺、丙烯腈等化工原料。近几年，氨作为氢能载体和清洁燃料的潜力逐渐被挖掘，未来可能在能源转型中发挥重要作用

受农业和工业需求驱动，全球合成氨市场需求稳步增长。发展中国家（如印度、巴西）的农业需求增长较快，而发达国家则更关注绿氨的应用。近年来，受环保政策和能源价格波动影响，部分高能耗、高排放的落后产能逐步退出市场，行业供给结构持续优化。各国对合成氨行业的环保要求日益严格，推动企业向清洁生产转型。合成氨行业正处于传统工艺升级与绿色转型的关键阶段，未来将朝着高效、低碳、智能的方向发展。

### 磷石膏消纳细分行业情况

磷石膏是磷化工产业最主要的固体副产物，其年产生量巨大且综合利用水平长期偏低，是制约行业绿色可持续发展的关键瓶颈。当前，磷石膏细分行业正经历从环保治理向大规模资源化利用的深刻转型，政策倒逼与企业自主转型共同驱动着多元化利用格局的形成。

从规模看，我国磷石膏年产生量持续居于高位，其中湖北、云南、贵州是主要产区，其产生量合计约占全国总量的80%。目前全国磷石膏综合利用率虽逐年提升，但整体水平仍不足50%，每年新增堆存压力巨大，大量历史堆存不仅占用土地，也对周边水体和土壤环境构成潜在威胁。2025年7月1日起正式实施的《磷石膏利用和无害化贮存污染控制技术规范》等一系列强制性标准，标志着政策进入“硬约束”阶段，对磷肥及磷化工企业的生存与发展形成倒逼。

在利用途径上，磷石膏已形成以传统消纳为主体、高值化利用为方向的多元格局。水泥缓凝剂仍是当前第一大消纳渠道，其技术成熟但附加值低且受水泥行业景气度制约。石膏建材（石膏板、砂浆等）曾是重要方向，但受房地产下行影响产能过剩严重，行业正积极转向开发高强石膏、石膏晶须等高附加值产品。生态修复与土壤改良是增长最快的赛道之一，尤其在石漠化治理领域应用广泛，但需严格防控二次污染风险。矿井充填在贵州等矿区具有地域优势，可实现就地大规模消纳。值得注意的是，磷石膏制酸联产水泥技术在2025年取得显著突破，新一代工艺大幅降低了能耗与投资，通过将磷石膏中的硫、钙资源循环回用于磷酸和水泥生产，实现了真正的产业闭环与资源循环，经济性明显提升。此外，作为政策鼓励方向的筑路材料应用，因其消纳量大、技术门槛相对较低，正成为解决堆存问题的重要出口。

### 2) 行业状况与未来趋势

磷化工行业目前正处于一个由外部政策、内部结构重塑与战略转型驱动的变革时期。目前，行业在“双碳”目标与日趋严格的环保法规约束下，整体上正从传统的资

源消耗型发展模式，向绿色循环与高值化发展方向转型。磷肥作为行业的核心，其增长逻辑已从单一的农业需求驱动，转向“农用与新能源材料”双轮驱动，新能源领域对工业级磷酸一铵、湿法净化磷酸等产品需求的快速增长，已成为产业链价值提升的关键引擎。与此同时，磷石膏的处理与资源化利用已成为行业可持续发展的关键环节。在“以渣定产”等政策刚性约束下，其资源化进程正从被动治理转向产业驱动，磷石膏利用规模与效率已成为衡量企业绿色发展水平的关键指标。

展望未来，磷化工行业的发展将围绕产业深度融合、价值链延伸和绿色智能升级三大方向演进。龙头企业将通过构建一体化循环体系，形成资源高效循环与成本优势的核心竞争力。行业价值链将持续向新能源材料、特种化肥及磷石膏基高值材料延伸，以获取更高附加值。同时，绿色发展理念将贯穿于节能减排、废物资源化及低碳产品开发全流程，而数字化、智能化技术将深度赋能从生产运营到农化服务的各个环节，实现整体效率与可持续性的系统提升。未来，磷复肥行业将朝着绿色化、智能化、高效化的方向发展。企业将更加注重环保和安全生产，加大技术创新投入，提高产品质量和生产效率。在这一进程中，行业集中度将进一步提升，具备规模、技术与资源优势的大型企业有望在市场竞争中占据更为主导地位。

### 3) 公司所处的行业地位及应对措施

什邡磷化工分公司具有悠久的磷复肥生产历史，是磷复肥行业的开拓者，在技术研发、新产品创新、环保节能、成本控制等方面有优势。什邡磷化工分公司是公司在磷化工领域的核心载体，主要面向市场生产销售复合肥、磷酸一铵等产品。公司在磷化工领域，拥有超过60年的深厚底蕴，从首创磷铵料浆压力式喷雾流化干燥技术，建设工业化示范装置，到开创湿法磷酸“肥盐联产、梯级利用”的磷资源综合利用模式，持续推动着我国中低品位磷矿资源高效利用和磷复肥行业的技术发展。在市场布局方面，公司复合肥主销西南、西北地区；粉状磷酸一铵在四川市场具有较高占有率；工业级磷酸一铵在西北市场具有较高占有率。

面对磷化工行业绿色转型与高质量发展的新要求，公司将主要从以下方面积极应对：一是深化绿色技术研发，加强与科研机构合作，聚焦磷石膏资源化利用、节能降碳等关键领域攻关，以技术创新驱动环保合规与成本优化。二是优化产品结构，持续提升工业级磷酸一铵、特种肥料等高性能、高附加值产品比重，强化差异化竞争力。三是巩固成本优势，通过供应链精细化管理、工艺升级与资源梯级利用，有效控制生产成本，增强市场抗风险能力。四是拓展产业协同，增强供应链韧性。通过加强与上

游产业链的一体化合作，建立长期稳定的供应关系，有效抵御原材料价格波动的风险。同时，积极探索与下游新能源材料等领域的技术对接和战略协同，审慎布局高附加值、高增长潜力的新兴业务，为公司培育长期可持续发展新动能。五是坚定推进对优质磷矿收购，充分依托四川省作为全国重要磷矿石主产区的区位与资源优势，强化产业投资能力，积极捕捉和拓展蜀道集团内外部优质矿山资源收购机会，完善产业链、持续提升上游资源保障能力，筑牢公司长期稳健发展的资源基石与战略纵深。

## 2、 产品与生产

### (1). 主要经营模式

√适用 □不适用

公司磷化工板块包含磷化工生产业务和天然气化工原料配套业务，分别以什邡磷化工分公司和绵竹川润作为核心经营主体运营。

#### 什邡磷化工分公司主要经营模式

**采购模式：**生产所需资源型大宗原燃材料采用战略合作与招标采购并行模式，保障供应稳定、价格合理；一般原材料、辅料、设备及生产物资实行集中招标或比价采购，坚持以销定产、以产定采原则，提升采购效率与成本管控水平。

**生产模式：**根据产品市场行情，结合生产成本测算确定各产品目标产量，优化资源配置与生产要素调度，动态调整生产计划，以实现整体综合效益最优为目标组织生产。

**销售模式：**设立磷肥销售中心负责磷铵、建筑石膏等产品销售，设立复肥事业部负责复合肥产供销一体化运营；下设市场发展部、储运部，承担市场信息收集、营销推广、农化技术指导、产品售后服务及物流发运等职能，构建全流程营销服务体系。

#### 磷化工上下游产业链及产品价格影响因素

复合肥行业上游为氮肥、磷肥、钾肥等基础化肥行业，为产品提供氮、磷、钾核心营养元素。其中：氮元素原料主要为尿素、氯化铵、硫酸铵，价格受天然气、煤炭价格影响显著；磷元素原料主要为磷酸一铵，价格受磷矿石、硫磺资源及磷石膏处理成本共同影响；钾元素原料为氯化钾，我国钾肥产能相对不足，部分依赖进口，价格受国际市场供需及贸易环境影响较大。

复合肥原材料成本占总成本 80%以上，对产品成本与销售价格形成决定性影响。2025 年，复合肥行业上游硫磺、磷矿、钾肥、氮肥等原料价格均出现不同程度上涨，行业关联性传导下，复合肥整体市场行情波动较大。

复合肥行业下游直接面向农业生产领域，最终用户为种植户。农业种植结构调整、农户施肥习惯变化、极端天气气候、农产品价格波动及农业产业政策调整等，均会对复合肥市场需求产生影响。近年来，国家持续推进乡村振兴、保障粮食安全、推动农业绿色可持续发展，叠加土地流转与农业集约化生产提速，复合肥作为粮食生产刚需肥料，需求增速有望高于单质肥，绿色、高效新型肥料市场空间持续拓展。2025年受极端天气频发、原料成本上涨带动产品价格上浮等因素影响，复合肥市场消费积极性阶段性偏弱。

### 天然气化工主要经营模式

绵竹川润主营合成氨（液氨）的生产与销售，是公司磷化工业务的配套产业，主要为下游磷化工生产企业提供核心原料。其生产的合成氨，一部分定向供应公司本部什邡磷化工分公司用于磷酸盐产品生产，其余部分面向德阳区域及周边磷化工企业市场化销售。

合成氨属于危险化学品，在运输、储存环节均有严格资质与安全管控要求，运输需具备合规资质车辆及完备审批手续，仓储库容受限。因此，合成氨生产企业需保障生产连续稳定运行，实现产销动态平衡，以最优生产成本参与市场竞争，提升经济效益。

### 天然气化工上下游产业链及产品价格影响因素

合成氨产品价格主要受市场供需关系及能源政策调整影响。上游为天然气、电力、煤炭等能源行业，供应商议价能力较强，公司议价空间相对有限，能源成本在生产成本中占比较高；下游主要为磷铵、尿素等农资生产企业，产品需求刚性较强，整体市场需求规模较大、运行相对稳定。

### 报告期内调整经营模式的主要情况

适用 不适用

#### (2). 主要产品情况

适用 不适用

产品	所属细分行业	主要上游原材料	主要下游应用领域	价格主要影响因素
工业磷酸一铵	磷肥制造	氨、磷矿石、硫酸	直接农业施用或作高端水溶肥、新能源电池、灭火剂、阻燃剂原料	原材料价格、市场供需、出口政策
粒状/粉状磷酸一铵	磷肥制造	氨、磷矿石、硫酸	直接农业施用或用作复合肥原料	原材料价格、市场供需、出口政策

复合肥	复混肥料制造	磷酸一铵、尿素、硫酸钾、氯化钾、硫酸铵等	直接农业施用	原材料价格、市场供需、出口政策
商品液氨	化肥	天然气	磷肥、水泥、新材料	市场供需

### (3). 研发创新

√适用 □不适用

公司磷化工历经六十余年的发展，在生产和经营管理方面积累了较为丰富的经验；拥有一批磷化工领域的专业技术、生产经营管理人才。公司为四川省第二批知识产权试点企业、第三批知识产权优势培育企业，拥有完善的技术研发创新体系、工程技术队伍和技术研究硬件基础。公司技术资源深厚，有企业技术中心平台；并搭建了基于产学研合作长效机制的研发创新平台，与各大科研院校建立战略合作关系，创建了“德阳市首批院士专家工作站”、成立了“水溶磷技术研究中心”、“TE 双增功能肥技术研究中心”、“柑橘高效施肥研发中心”。公司建有 500 m<sup>2</sup>磷资源研究实验室和 3000 m<sup>2</sup>中试实验基地，进行湿法磷酸、精细磷酸盐、磷石膏综合利用等工艺技术研发，以及新技术成果转化的中试工作。拥有高温煅烧、化合反应、结晶模拟、固液分离、流化干燥、ICP、原子吸收、粘度计、激光粒度分析仪等多种研究设备与仪器。公司先后承担和参与了国家“863”计划研究项目、四川省科技支撑计划研究项目、四川省重大产业技术创新项目、重大科技专项等关键技术攻关项目。在技术创新和履行社会责任方面，充分发挥了带动作用，引领了行业进步、带动了区域工业发展，产生了积极的社会影响。

公司为全国肥料和土壤调理剂标准化技术委员会委员单位，是《磷酸一铵、磷酸二铵》《水溶性磷酸一铵》《阻燃剂用磷酸二氢铵》等国家/行业标准的主要起草单位。

2025 年，公司持续开展半水-二水湿法磷酸新工艺与常规二水湿法磷酸工艺的协同生产工艺技术的优化和提升，推进磷酸生产技术升级和伴生资源氟的回收利用技术研发与应用。开发投用的磷酸生产过程中防止管道结垢的清理装置、母液分级净化及氟回收技术、氨酸复合肥装置低温共溶柔性并线工艺等多项技术，显著降低了综合矿耗成本、提高了产品品质。

利用自研的湿法磷酸制备电池级工业磷酸一铵、粉状磷酸二氢钾技术，联合/引进的功能型复合肥生产技术等生产的系列精细磷酸盐和复合肥料产品，深受用户青睐。在研和储备的湿法磷酸分级净化制备磷酸脲和聚磷酸铵技术、湿法磷酸制备电池级磷

酸铁和电池级磷酸二氢铵技术、含磷压滤渣高质化利用技术、磷石膏无害化处理及净化技术等项目，保持了公司“肥盐联产、梯级利用”模式在行业的先进性，并将精细磷酸盐拓展到电池材料领域。

2025 年申请发明专利一项，截止报告期末公司磷化工方面已拥有 20 余项发明专利，涵盖了湿法磷酸生产、全水溶磷铵生产、磷石膏综合利用、精细磷酸盐生产等领域，为公司的可持续发展提供重要支持。

#### (4). 生产工艺与流程

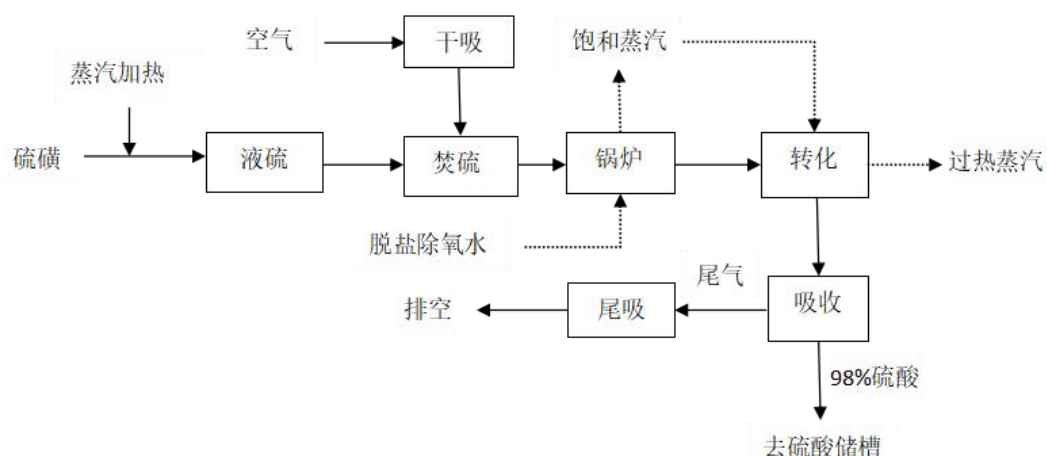
√适用 □不适用

##### 磷化工产品生产工艺

主要产品装置为磷铵、复肥装置，配套中间产品硫酸、磷酸装置，配套磷石膏利用建筑石膏粉装置。

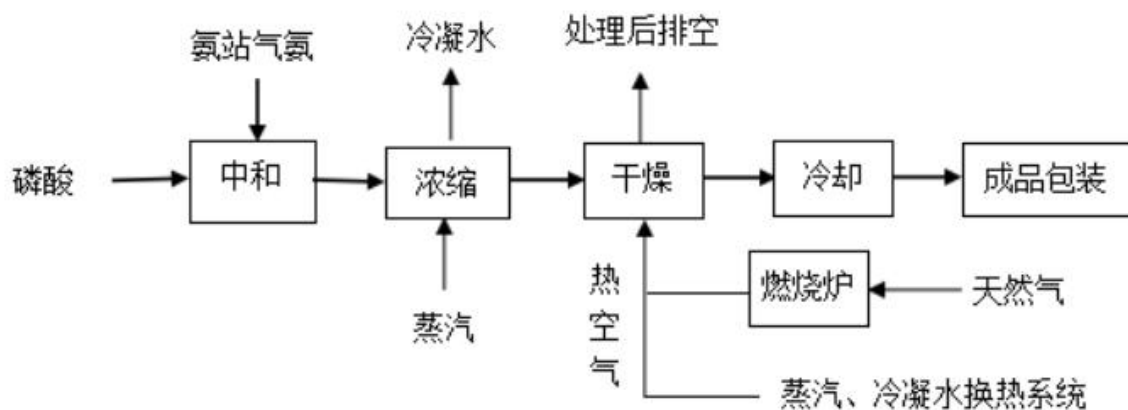
硫磺制硫酸：采用接触法制酸工艺，尾气处理采用自主专利氨法脱硫技术。其工艺流程：30 万吨/a 生产工艺采用 3+1 两转两吸制硫酸法，12 万吨/a 生产工艺采用 3+2 两转两吸制酸法，但主要工序相同，主要由熔硫、焚硫、转化、干吸及尾气吸收组成。

图 1、硫酸制酸工艺流程简图



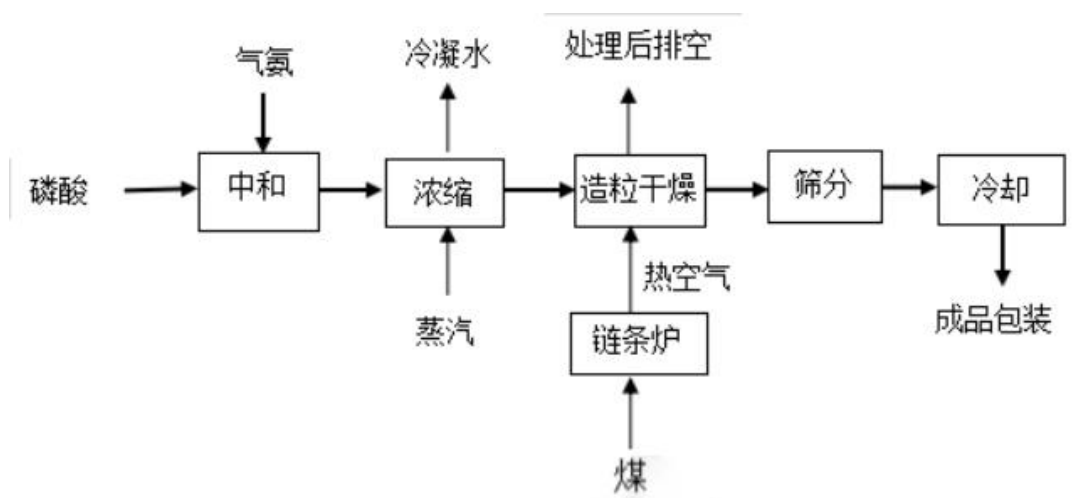
粉状磷酸一铵采用自主研发首创的料浆浓缩喷雾干燥生产工艺，该工艺获得教育部科技进步三等奖；其工艺流程：成品磷酸与气氨反应，生成含水约 65%的稀料浆，经浓缩后去喷雾干燥塔干燥制得粉状磷酸一铵产品。

图 2、粉状磷酸一铵工艺流程简图



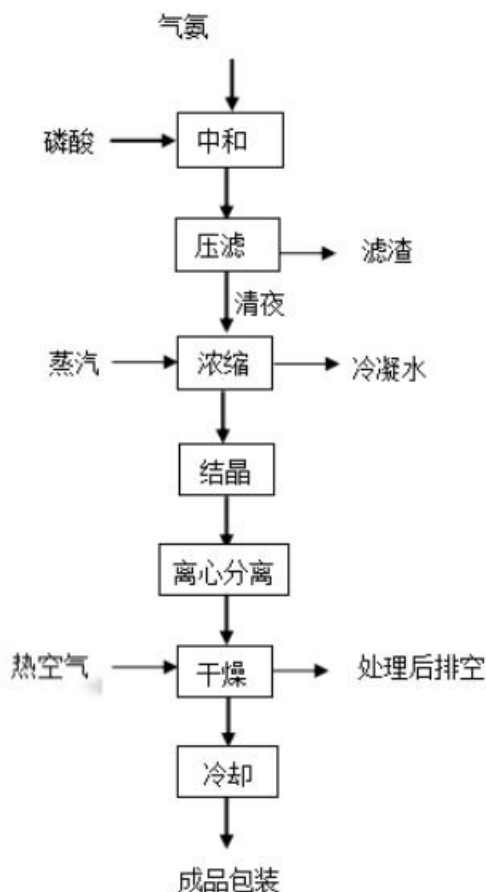
粒状磷酸一铵采用料浆浓缩喷浆转鼓造粒工艺，其工艺流程：成品磷酸与气氨反应，生成含水约 65%的稀料浆，经两效浓缩为含水约 28%的磷铵料浆，再经造粒、干燥、筛分制得粒状磷酸一铵产品。

图 3、粒状磷酸一铵工艺流程简图



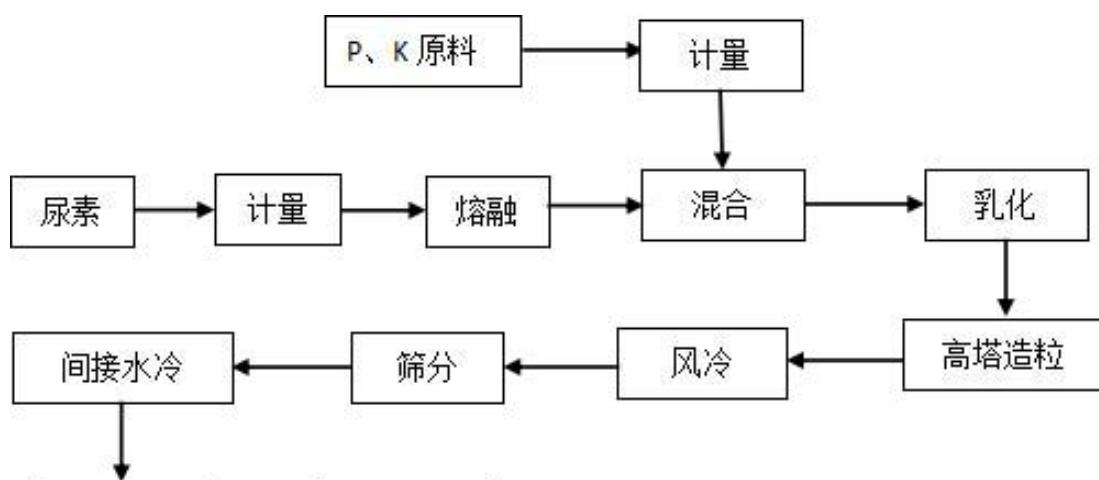
精制磷酸一铵采用独创高铁铝杂质含量的中低品位磷矿制湿法磷酸和肥盐联产法制精细磷酸盐技术，采用磷酸净化除杂、二段中和除杂、清液精密过滤净化、连续结晶技术、连续分离和一烘一冷干燥冷却除湿技术。其工艺流程：磷酸经中和生成磷铵料浆后，经压滤后制得清液，滤渣去粉状磷铵和粒状磷铵调节养分，清液经浓缩、结晶、离心、干燥、冷却后制得产品。

图 4、精制磷酸一铵工艺流程简图



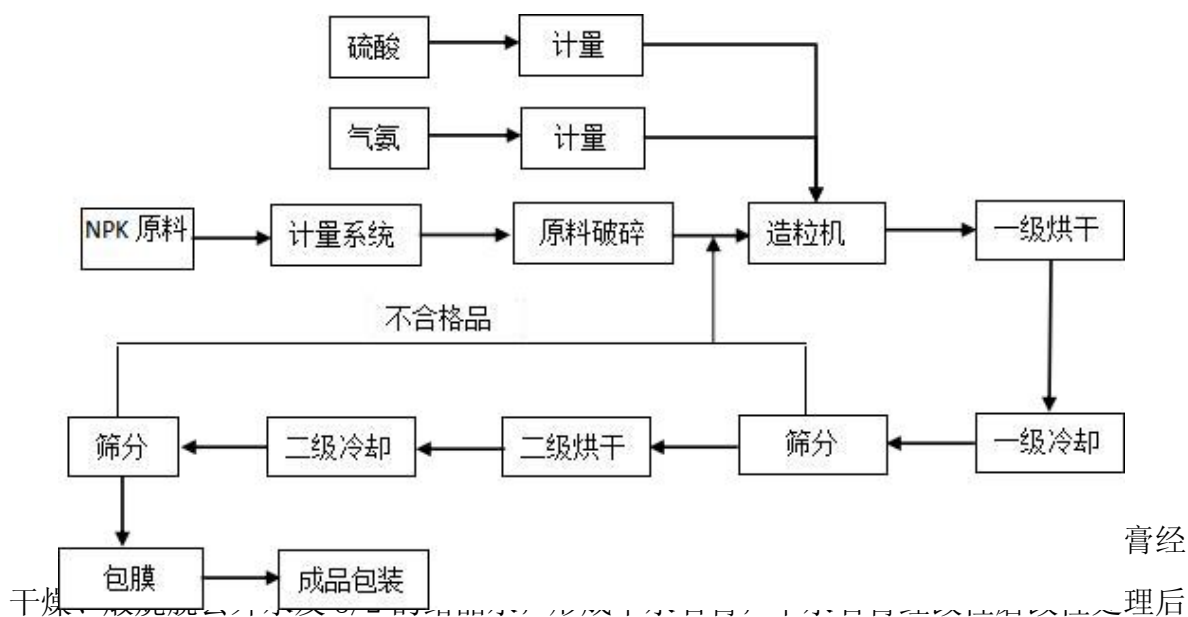
高塔复肥采用熔体料浆塔式复合肥造粒技术，其工艺流程：固体尿素、磷酸一铵、氯化钾等经配方计量后熔融形成均匀且流动性良好的共熔悬浮料浆，该料浆经造粒机喷头旋转形成料浆射流，在散落时因表面张力原因变成球状，与塔底上升的气体换热冷却，经塔底收集后，再经冷却、筛分、包膜后制得复合肥产品。

图 5、高塔复肥工艺流程简图



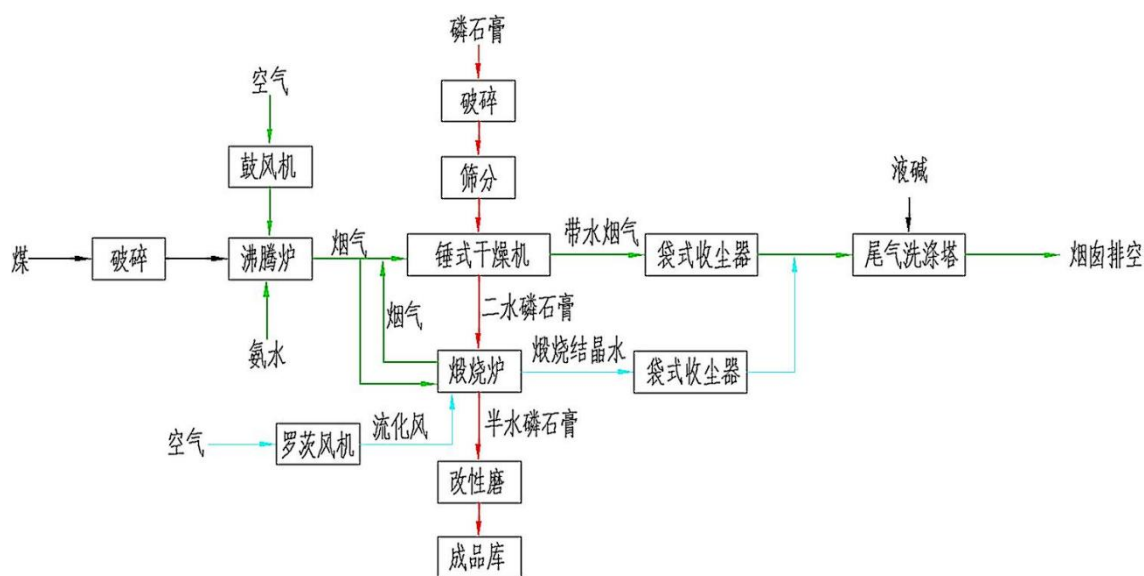
氨酸复肥采用气氨稀/浓酸法、两烘两冷工艺，其工艺流程：固体尿素、磷酸一铵、氯化钾、添加剂等原料经计量、粉碎后，与返料一起送入造粒机内，同时加入硫酸、气氨、蒸汽、水辅助造粒，造粒后的物料经过两级“烘干—冷却—筛分”，包膜后制得复合肥产品。

图 6、氨酸复肥工艺流程简图



干燥、包膜后，产品经散料及包装两种方式发运出厂。

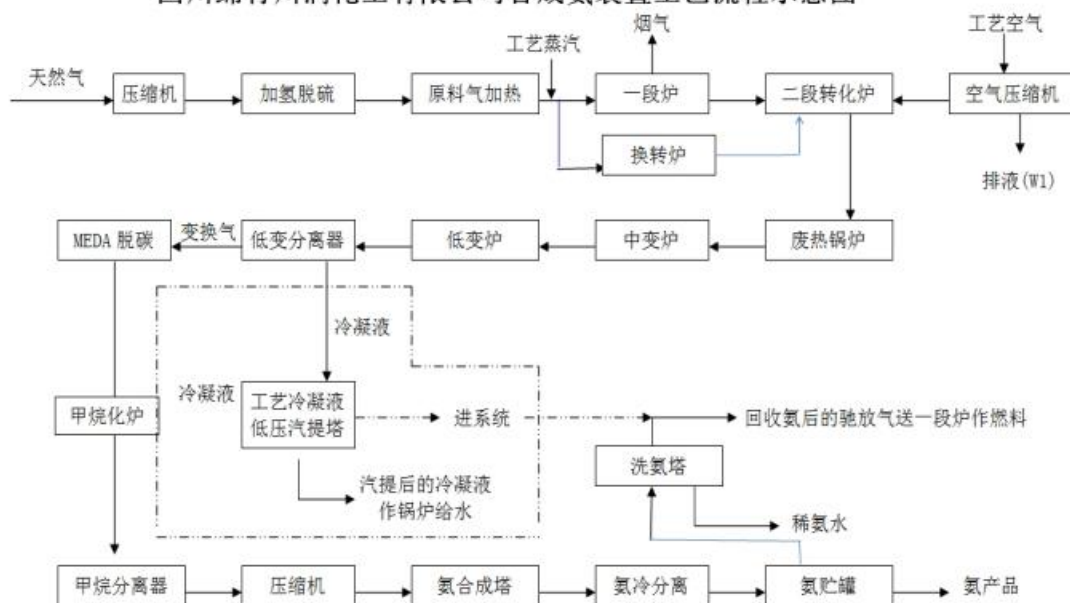
图 7、建筑石膏粉工艺流程简图



## 合成氨生产工艺

原料天然气经 6M40 空气天然气联合压缩机压缩提高压力进入脱硫装置脱除天然气中的硫含量，按比例向天然气配入蒸汽后，分别进入方箱炉和换转炉的触媒层进行转化反应，天然气中的甲烷裂解制得氢气，然后和经压缩后的空气一起进入二段炉进行转化反应，制得氢氮比合格的氢气和氮气，再依次进入中变炉和低变炉触媒层反应将工艺气中的 CO 转化成 CO<sub>2</sub>，经 MDEA 脱碳系统脱除 CO<sub>2</sub>后再进入甲烷化炉触媒层反应将工艺气中的 CO+CO<sub>2</sub>含量控制在≤20ppm，得到组分合格的工艺气。经 4M50 氢氮气-循环气联合压缩机压缩提高压力进入氨合成塔，在高温、高压、触媒条件下产出含氨合成气，合成气经冷却后，其中气态氨液化为液氨，进一步分离出的液氨进入液氨储罐，分离液氨后的合成气则与补充的新鲜工艺气混合返回合成系统。

四川绵竹川润化工有限公司合成氨装置工艺流程示意图



## (5). 产能与开工情况

√适用 □不适用

单位：万元 币种：人民币

主要厂区或项目	设计产能	产能利用率 (%)	在建产能	在建产能已投资额	在建产能预计完工时间
磷化工分公司-磷酸	20万吨/年	87.97			
磷化工分公司-磷酸一铵（传统磷酸一铵及高浓度磷酸一铵）	42万吨/年	85.80			
磷化工分公司-硫酸	42万吨/年	92.35			
磷化工分公司-复合肥	30万吨/年	62.74			
磷化工分公司-建筑石膏粉	35万吨/年	24.71			
绵竹川润-20万吨/年合成氨装置	20万吨/年	67.32			

## 生产能力的增减情况

□适用 √不适用

## 产品线及产能结构优化的调整情况

□适用 √不适用

## 非正常停产情况

□适用 √不适用

## 3、原材料采购

## (1). 主要原材料的基本情况

√适用 □不适用

主要原材料	采购模式	结算方式	价格同比变动比率 (%)	采购量 (万吨)	耗用量 (万吨)
磷矿石	外购	批次结算	1.24	70.89	67.27
液氨	内购加外购	月结	-8.00	4.74	4.72

硫磺	外购	批次结算	102.71	11.99	12.47
尿素	外购	批次结算	-18.89	5.68	5.85

主要原材料价格变化对公司营业成本的影响增加成本 10,910.84 万元。

## (2). 主要能源的基本情况

√适用 □不适用

主要能源	单位	采购模式	结算方式	价格同比变动比率 (%)	采购量	耗用量
煤	万吨	外购	批次结算	-19.14	1.17	1.30
电	万千瓦时	外购	月结	-3.85	9,102.28	9102.28

主要能源价格变化对公司营业成本的影响减少成本 509.95 万元。

## (3). 原材料价格波动风险应对措施

### 持有衍生品等金融产品的主要情况

□适用 √不适用

报告期，公司未对磷化工原材料开展期货套期保值业务。

## (4). 采用阶段性储备等其他方式的基本情况

□适用 √不适用

## 4、产品销售情况

### (1). 按细分行业划分的公司主营业务基本情况

√适用 □不适用

单位：元 币种：人民币

细分行业	营业收入	营业成本	毛利率 (%)	营业收入比上年增减 (%)	营业成本比上年增减 (%)	毛利率比上年增减 (%)	同行业同领域产品毛利率情况
磷酸盐系列产品	1,191,150,586.32	1,080,361,919.10	9.30	4.65	8.27	-3.03	未知
复合肥	499,559,541.91	463,203,088.26	7.28	-9.83	-8.60	-1.24	未知
合成氨	190,978,705.35	211,174,286.23	-10.57	-20.60	-5.00	-18.16	未知
其他产品	11,585,340.97	16,144,508.85	-39.35	-15.61	-28.22	24.49	未知

### (2). 按销售渠道划分的公司主营业务基本情况

√适用 □不适用

单位：元 币种：人民币

销售渠道	营业收入	营业收入比上年增减 (%)
国内	1,893,274,174.55	-2.73

## 会计政策说明

□适用 √不适用

## 5、 环保与安全情况

### (1). 公司报告期内重大安全生产事故基本情况

适用 不适用

公司严格落实安全生产法律法规，报告期内未发生重大安全生产事故。

### (2). 重大环保违规情况

适用 不适用

公司严格落实生态环境法律法规，报告期内未发生重大环保违规情况。

## (五) 投资状况分析

### 对外股权投资总体分析

适用 不适用

## 1、重大的股权投资

√适用 □不适用

单位：万元 币种：人民币

被投资公司名称	主要业务	标的是否主营业务	投资方式	投资金额	持股比例	是否并表	报表科目(如适用)	资金来源	合作方(如适用)	投资期限(如有)	截至资产负债表日的进展情况	预计收益(如有)	本期损益影响	是否涉诉	披露日期(如有)	披露索引(如有)
西藏宏达多龙矿业有限公司	矿产勘察开发	是	增资	15,853.00	30%	否	长期股权投资	自有资金	四川宏达(集团)有限公司		2025年11月21日支付1,493.00万元		-14.44	否	2025年9月11日和9月12日	详见2025年9月11日和9月12日披露的专项公告
合计	/	/	/	15,853.00	/	/	/	/	/	/	/		-14.44	/	/	/

[注]：详见公司分别于2025年9月11日和9月12日在指定媒体披露的《关于向参股公司西藏宏达多龙矿业有限公司阶段性投资暨关联交易的公告》（临2025-079）和《关于向参股公司西藏宏达多龙矿业有限公司阶段性投资暨关联交易的补充公告》（临2025-081）。

## 2、重大的非股权投资

√适用 □不适用

单位：元 币种：人民币

项目名称	本期增加金额
设备更新改造项目	15,902,367.28
AB列旧电解槽和极板更新改造	18,131,104.45

12万吨硫酸装置设备更新及配套余热发电	373,937.65
磷石膏循环利用场环保提升项目	720,332.93
环保提档升级改造	8,339,338.18
合计	43,467,080.49

### 3、以公允价值计量的金融资产

√适用 □不适用

单位：元 币种：人民币

资产类别	期初数	本期公允价值变动损益	计入权益的累计公允价值变动	本期计提的减值	本期购买金额	本期出售/赎回金额	其他变动	期末数
其他	0	0						0
合计	0	0						0

本公司持有华磷公司 9.5%的股权，未向其派出董事或其他管理人员，未参与华磷公司的经营管理，对其不具有重大影响，作为其他权益工具核算。按照会计准则的相关规定，其公允价值计量且其变动计入其他综合收益。鉴于参股公司华磷公司近年持续出现经营性亏损，2021年华磷公司生产线装置停产，且华磷公司作为被告方存在多项债务诉讼，依据《企业会计准则第 22 号——金融工具确认和计量》及《企业会计准则第 39 号——公允价值计量》，2021年末，公司管理层综合评估认为公司对持有华磷公司 9.5%的股权的公允价值为 0 元。2022 年-2025 年，因华磷公司生产经营未发生变化，2025 年末，公司管理层综合评估认为本报告期末公司对持有华磷公司 9.5%的股权的公允价值为 0 元。2025 年 5 月，四川华磷科技有限公司已申请破产，四川省什邡市人民法院已于 2025 年 5 月 20 日出具了通知书（编号：（2025）川 0682 破 2 号之一）为其指定了破产管理人。

#### 证券投资情况

□适用 √不适用

#### 证券投资情况的说明

□适用 √不适用

## 私募基金投资情况

□适用 √不适用

## 衍生品投资情况

√适用 □不适用

## (1). 报告期内以套期保值为目的的衍生品投资

√适用 □不适用

单位：万元 币种：人民币

衍生品投资类型	初始投资金额	期初账面价值	本期公允价值变动损益	计入权益的累计公允价值变动	报告期内购入金额	报告期内售出金额	期末账面价值	期末账面价值占公司报告期末净资产比例(%)
期货	/	/	/	-6.5	6,091.55	9,381.02	3,042.00	0.97
合计	/	/	/	-6.5	6,091.55	9,381.02	3,042.00	0.97
报告期内套期保值业务的会计政策、会计核算具体原则，以及与上一报告期相比是否发生重大变化的说明	公司根据财政部《企业会计准则第22号-金融工具确认和计量》《企业会计准则第37号-金融工具列报》《企业会计准则第39号-公允价值计量》等相关规定及其指南，对开展的衍生品交易业务进行相应的核算处理，在资产负债表及损益表相关项目中反映。本报告期内套期保值业务的会计政策、会计核算具体原则与上一报告期相比无重大变化。							
报告期实际损益情况的说明	2025年度共开展5期套期保值，其中4期已平仓，公司商品套期保值到期衍生品合约到期损益和现货盈亏相抵后减少营业成本253.97万元；报告期，公司已经计入其他综合收益的现金流量套期工具公允价值变动为人民币-6.50万元。							
套期保值效果的说明	公司在报告期内开展的期货套期保值业务严格遵循风险对冲原则，与现货经营规模及方向高度匹配，有效实现了价格风险的闭环管理。针对期货交易特有的基差风险、保证金							

	追加风险及强平风险，公司建立了动态化的风险监控体系：在日常风险管理中，通过合理控制套期保值比例、精准选择主力合约及交割月份，最大限度规避基差波动对套保效果的影响；在资金管理上，根据期货持仓波动情况提前测算保证金需求，确保能够应对极端行情下的追加保证金要求，杜绝因资金不足导致的强制平仓风险；在制度执行层面，严格实行交易、风控、资金三岗分离的制衡机制。报告期内，公司期货端持仓损益与现货端价值变动实现对冲，有效锁定了原材料采购成本或产成品销售价格，平滑了主营业务利润波动，套期保值实际效果与预期目标基本一致，未出现有效性不足或操作失误导致的异常亏损情形。
衍生品投资资金来源	自有资金
报告期衍生品持仓的风险分析及控制措施说明（包括但不限于市场风险、流动性风险、信用风险、操作风险、法律风险等）	公司在报告期内以套期保值为目的开展衍生品交易，并建立了覆盖市场、信用、流动性、操作及法律等各类风险的管理体系：针对市场风险，通过限额管理、定期评估及压力测试动态监控持仓价值；针对流动性风险，合理调度资金确保保证金充足；针对操作风险，实行岗位分离并强化交易流程管控；针对法律风险，由法务部门审查合同条款并确保业务合规。报告期内，公司严格执行各项风控措施，衍生品持仓风险总体可控。
已投资衍生品报告期内市场价格或产品公允价值变动的情况，对衍生品公允价值的分析应披露具体使用的方法及相关假设与参数的设定	报告期，公司已经计入其他综合收益的现金流量套期工具公允价值变动产生的税前收益为人民币-6.50万元。
涉诉情况（如适用）	不适用
衍生品投资审批董事会公告披露日期（如有）	2025年3月27日
衍生品投资审批股东会公告披露日期（如有）	2025年4月18日

(2). 报告期内以投机为目的的衍生品投资

适用 不适用

#### 4、报告期内重大资产重组整合的具体进展情况

适用 不适用

#### (六) 重大资产和股权出售

适用 不适用

#### (七) 主要控股参股公司分析

适用 不适用

主要子公司及对公司净利润影响达 10%以上的参股公司情况

适用 不适用

单位：元 币种：人民币

公司名称	公司类型	主要业务	注册资本	总资产	净资产	营业收入	营业利润	净利润
四川绵竹川润化工有限公司	子公司	液氨、碳铵、活性磷酸钙、磷酸三钙	523,435,000.00	607,168,093.64	493,167,165.28	290,174,531.49	-46,551,296.60	-46,110,728.35
四川华宏国际经济技术投资有限公司	子公司	主要从事项目投资；生产、销售化工原料及产品；生产电解锌；批发、零售、代购、代销五金交电、矿产品；自营和代理各类商品及技术的进出口业务	38,000,000.00	51,636,517.43	27,145,026.30	4,315,864.14	2,406,684.64	1,962,747.67

香港宏达国际贸易有限公司	子公司	从事进出口贸易和投资	(USD) 300,000	1,686,212.92	1,673,561.08		-25,355.21	-25,355.21
四川宏达金桥大酒店有限公司	子公司	中餐制售、歌舞娱乐、住宿、健身、美容美发等	60,000,000.00	46,572,212.09	4,092,748.23	16,523,174.57	-3,852,901.04	-3,856,824.81
四川宏达工程技术有限公司	子公司	化工工程设计、压力容器计和压力管道设计、工程晒图	5,000,000.00	702,715.74	343,147.15	1,485,148.51	-200,164.03	-216,204.03
四川蜀创绿基新材料有限公司	子公司	建筑材料销售;轻质建筑材料销售;石灰和石膏制造;石灰和石膏销售;水泥制品制造;水泥制品销售;煤炭及制品销售;固体废物治理等	100,000,000.00	99,096,414.27	97,630,276.22	5,616,835.67	2,697,090.82	2,025,393.70

注：为优化产业布局，激活存量公司，有效推动磷石膏资源化利用，构建更具竞争力和协同效应的产业生态链，经2025年9月公司2025年第20次总办会同意，公司全资子公司四川宏达铝铜有限公司更名为四川蜀创绿基新材料有限公司，主营业务变更为建筑材料销售;轻质建筑材料销售;石灰和石膏制造;石灰和石膏销售;水泥制品制造;水泥制品销售;煤炭及制品销售;固体废物治理等，其注册资本未发生变动。

**报告期内取得和处置子公司的情况**

□适用 √不适用

**其他说明**

√适用 □不适用

**主要参股公司情况****（一）多龙矿业基本情况**

为联合勘查开发西藏阿里地区改则县多龙矿区，宏达股份与宏达集团、西藏地质五队共同设立合资公司多龙矿业。多龙矿业于2014年9月成立，注册资本为2亿元人民币。多龙矿业成立初期，宏达股份和宏达集团均以现金出资，分别占多龙矿业出资比例的30%和40%；西藏地质五队以其已经取得的多龙矿区探矿权、相关地质资料及成果作为出资，占多龙矿业出资比例的30%。2019年地质五队将其持有的30%股权及全部权利义务转让给西藏盛源矿业。2025年12月西藏盛源矿业更名为西藏地质矿产集团。目前多龙矿业股权结构如下：

股东	出资额 (万元)	持股比例	出资方式
四川宏达（集团）有限公司	8,000	40%	现金
四川宏达股份有限公司	6,000	30%	现金
西藏地质矿产集团有限公司 (曾用名: 西藏盛源矿业集团有限公司)	6,000	30%	探矿权、地质资料及成果出资
合计	20,000	100%	

**（二）宏达股份对多龙矿业投资情况**

根据前期签订的《合作合同》《合作投资协议》及相关补充协议的约定，宏达股份和宏达集团按照对应持股比例以货币出资方式（宏达股份承担42.857%、宏达集团承担57.143%）承担完成多龙矿业多龙矿区达产10万吨铜金属量规模前的所有投入（含注册资本现金全额）并履行前期补偿费支付义务。其中，宏达股份认缴出资额为6,000万元，并承担8,571万元补偿费。宏达股份于2016年对多龙矿业实缴出资6,000万元，并分别于2021年和2022年支付补偿费1,000万元和7,571万元。

鉴于多龙矿区项目规模大、投资额度高，需依据开发建设进度和资金使用计划，通过股东投资及对外融资等多种方式筹集资金阶段性分批次投入。为加快多龙矿区的矿产勘查开发进度，2025年10月宏达股份、宏达集团按对应持股比例共同向多龙矿业进行阶段性投资共计36,990.50万元，其中宏达股份承担15,853.00万元，本次投

资计入多龙矿业资本公积，不影响各方股东持股比例。截至本报告期末，宏达股份根据多龙矿业项目实施进度安排，已向多龙矿业支付 1,493.00 万元投资款。内容详见公司于 2025 年 9 月 11 日和 9 月 12 日在指定媒体披露的《关于向参股公司西藏宏达多龙矿业有限公司阶段性投资暨关联交易的公告》（临 2025-079）和《关于向参股公司西藏宏达多龙矿业有限公司阶段性投资暨关联交易的补充公告》（临 2025-081）。

上述补偿费和增资款也为取得多龙矿业 30% 股权所必需支付的对价，根据企业会计准则的规定，与投资成本相关，公司将其计入长期股权投资。

所持对象名称	最初投资金额 (万元)	期末持有数量 (股)	占该公司股权 比例 (%)	期末账面价值 (万元)
西藏宏达多龙矿业有限公司	6,000.00	60,000,000.00	30	15,975.01

### （三）多龙矿区开发进展

多龙矿业现拥有西藏自治区改则县多龙铜矿勘探（简称“多龙铜矿”）、西藏阿里改则县多不杂西铜矿详查（简称“多不杂西铜矿”）2 宗探矿权，现正全力推动多龙铜矿“探转采”和矿山开发建设前期准备工作。

多龙铜矿方面，前期已完成《多龙铜矿勘探报告》《多龙铜矿开发利用方案》及《矿山地质环境与土地复垦方案》三大报告的评审及备案工作，现正全力推动多龙铜矿的“探转采”工作，采矿权申请已报送西藏自治区自然资源厅审批。多龙铜矿 7500 万吨/年采选项目可行性研究报告已经西藏自然资源行业联合会评审通过，对应产品含铜金属量约 30 万吨/年、含金金属量约 8 吨/年。多龙铜矿 7500 万吨/年采选工程岩土工程勘察初勘阶段工作已完成。多龙铜矿矿山建设准备工作正稳步推进，已启动矿山环评、安全预评价、选矿工艺试验研究、矿山主体工程设计、外部取水方案研究、外部供电方案研究等工作。

多不杂西铜矿方面，基于 2024 年的地质详查工作成果，2025 年加大探矿投入，已于 2025 年 4 月完成了详查方案优化调整和专家评审，5 月进场开展野外工作，10 月多不杂西矿区铜矿详查项目顺利通过专家组野外核查，现已完成详查报告编制并推进报告评审备案工作。

多龙矿区规模大，资源禀赋好，是中国为数不多的待开发的超大规模铜金矿山之一，项目的开发对于保障国家资源安全、促进区域经济发展具有重要意义。作为主要股东，公司积极协调推进多龙铜矿、多不杂西铜矿两宗矿权的探矿、“探转采”和开

发建设运营工作，力争早日将优质资源转化为现实效益，彰显多龙矿业股权的经济价值。

#### (八) 公司控制的结构化主体情况

适用 不适用

### 六、 公司关于公司未来发展的讨论与分析

#### (一) 行业格局和趋势

适用 不适用

##### 1、磷化工行业

磷矿作为我国 24 种战略资源之一，在粮食安全、新能源及半导体材料等领域的战略价值获得全球性重估。美国将磷元素及草甘膦列为国防关键物资，进一步凸显磷资源的战略属性。从国内供给端看，磷矿石采选壁垒持续提升，新增供给增量有限。国家及主产区出台相关政策，加大对磷矿石资源的管控力度，导致磷矿石供给减少，推动磷化工行业向集约化、规范化、高质量方向发展。

中国是全球重要的磷肥生产国和消费国。我国磷复肥行业紧扣磷肥保供与产业升级双重使命，通过布局优化、结构调整、技术革新与绿色转型，实现了产业竞争力的全面跃升。在全球粮食供需偏紧的情形下，化肥作为粮食的“粮食”，市场需求刚性，我国农产品播种面积稳定，化肥用量需求趋于平稳。

磷复肥行业在中国已经进入了成熟期后期，产业布局持续优化，集中度进一步提升。“十四五”期间，磷复肥行业通过供给侧结构性改革、“三磷”专项治理等举措，推动资源向优势区域与骨干企业集聚。同花顺数据显示，截至 2025 年末，云、贵、川、鄂四大磷资源省磷肥产量较“十三五”末增长约 6%，行业前十大企业产量增长 10%，而全国规模以上磷肥生产企业数量较“十三五”末减少 35%。复合肥市场占比从 36%提升至 42%，产业集中度与发展质量显著提升。头部企业依托磷矿自给和规模化生产形成成本优势，不仅拥有强大的生产能力，还在品牌建设、技术研发和市场拓展方面具有显著优势。随着环保政策的加强和市场竞争的加剧，行业的集中度进一步提高，落后产能淘汰推动资源向技术领先、环保达标的企业集中。

磷复肥产品结构持续优化，高效复合肥占比提升。传统低浓度磷肥（如磷酸二铵）需求下降，以缓(控)释肥料、稳定性肥料、水溶性肥料等为代表的新型复合肥品类向高效化、专用化和功能型方向转变，产品附加值显著提升。据中国磷复肥工业协会统

计，“十四五”末我国新型肥料销量突破 2800 万吨，市场占比从 38%提升至 47%左右。农用聚磷酸铵、水溶性磷酸一铵等新型高效肥料规模扩大，磷氟基础化工产品规模增长迅速。为满足市场需求和应对竞争，企业需要不断进行技术创新，开发高效、环保型肥料产品。绿色循环经济继续深化，磷矿—磷肥—新能源材料（磷酸铁锂）一体化模式成为主流，磷化工企业向新能源赛道延伸，磷石膏治理成为行业准入门槛。国家层面持续发力，工信部将“磷石膏综合利用关键技术”列入 2025 年度重点产品、工艺“一条龙”应用计划方向清单，促使磷复肥企业向绿色生产工艺转型，磷石膏“以渣定产”政策倒逼全产业链资源化。

作为磷化工配套产业，合成氨主要用于化肥生产（如尿素、硝酸铵等）以及化工、制药、能源等领域。近年来，受环保政策、能源结构调整影响，行业格局深刻变革。产能布局上，煤制氨主导格局稳固，约八成产能集中在山西、山东、河南等煤炭资源丰富区；天然气制氨占比约 20%，集中在新疆、四川等西部气源地。焦炉气制氨、重油制氨等工艺占比较小，且逐步被淘汰。从需求与政策看，约七成以上合成氨用于化肥生产，农业需求保持稳定。同时，氨作为氢能载体和清洁燃料的战略价值加速释放。政策引导方面，国家推动能源结构调整，鼓励清洁能源和绿色技术应用。国家持续推进供给侧结构性改革，淘汰高能耗、高排放的落后产能，行业集中度持续提升。

合成氨行业正朝绿色化、低碳化、高效化和智能化方向迈进。在“双碳”目标引领下，企业更加注重区域化布局，依托资源禀赋优化产能分布；同时紧跟政策导向和技术变革，积极布局绿色产能，以应对市场变化和竞争挑战。

## 2、有色金属锌冶炼行业

锌冶炼行业具有高能耗、高污染、资源依赖等特点，同时也具有周期性、地域性和季节性等市场特点。锌冶炼行业的周期性波动性较强，受全球经济形势、政策环境、国内外市场需求、价格波动等多种因素影响。本报告期内，锌冶炼行业呈现“内弱外强”高度分化走势。国际铅锌研究小组（ILZSG）数据显示，2025 年全球精炼锌需求量增长 1.9%至 1386 万吨，产量增长 2.1%，市场供需缺口为 3.3 万吨，较 2024 年的 6.9 万吨缺口有所缩小。锌精矿作为核心原料，其供应稳定性直接决定产业链利润分配格局。2025 年全球矿山锌产量增长 5.4%，主要得益于澳大利亚、中国、印度、刚果（金）等地产量增长。中国锌精矿进口量同比增长 29.8%至 258 万吨，叠加国内矿山产量保持增长，矿端供应整体宽松。产业链传导效应在加工费端集中显现。2025 年国产锌精矿加工费呈现 V 型反弹。冶炼厂扭亏为盈，生产积极性大幅提升，叠加新建冶炼厂投产，国内精炼锌供应增量明显。

公司所处的锌冶炼行业正经历结构性调整与绿色转型，行业集中度提升与环保技术迭代成为主要趋势。全球锌冶炼产能逐步向资源禀赋优势区域转移，湿法冶炼工艺占比提升至65%以上，而火法冶炼因能耗问题加速淘汰。国内锌消费结构呈现新旧动能转换，新能源汽车轻量化需求推动高强度锌合金消费增长，镀锌板在特高压电网领域的应用增速较高，但传统建筑用锌需求受房地产调控影响持续萎缩。行业竞争格局中，具备资源回收技术优势的企业逐步扩大市场份额。

公司依托磷化工与锌冶炼双主业协同，形成独特的成本调节机制。伴生稀贵金属回收技术突破使金银回收率提升，副产品回收收入提升，有效对冲锌精矿加工费下跌对利润的影响。公司锌精矿完全依赖外购，导致成本波动幅度较高。公司锌合金产品通过战略合作伙伴实现稳定销售，西南、华东区域市场占有率居行业前列。公司将继续坚持以“转型升级，创新发展”为指导，立足市场，及时调整优化生产经营策略，探索公司转型发展。

## (二) 公司发展战略

√适用 □不适用

### 公司战略定位

公司将在蜀道集团战略引领下，做蜀道集团转型发展的先锋主力军，努力建设成为全国一流磷化工企业、全国一流有色金属企业。

### 公司未来发展战略

秉承“安全至上、质量第一、民生为大、效益优先”的发展理念，坚持“矿化一体、矿冶一体、冶化结合、产业耦合”的发展思路，聚焦磷、铜等战略性矿产资源及铅锌等重要基础原材料，扎实推进磷资源综合开发利用、有色金属综合开发利用两大核心产业链发展并全力推动多龙铜矿投产，以创新驱动产业高端化、智能化、绿色化转型升级。深度融入国资管理体系，聚焦主责主业，深挖产业协同优势，加强投资管理，推动融合聚变。立足产业禀赋，精准研判自身优劣势，积极争取大股东赋能，充分发挥其在矿产资源、资金实力、技术创新、信用支持及人才储备等方面的核心优势，围绕两大主业扬长补短，捕捉恰当的投资并购机会积极向资源端拓展，持续提升资源掌控能力、技术创新能力与风险抵御能力，全面提升核心竞争力，实现可持续发展。

#### 1、磷资源综合开发利用产业链

作为我国料浆法磷铵技术工业化示范装置首批建设单位和中低品位磷矿应用技术的代表，公司在湿法磷酸及磷复肥领域深耕 60 余年，配套的天然气化工和有色冶炼具有冶化耦合、产链互补、锌硫磷氮元素循环利用的跨产业协同成熟运行经验，成为公司重要的核心优势。主产品云顶牌磷酸一铵曾是中国名牌、国家免检产品，品牌价值高。在新时期，公司将聚焦以下方向持续发力。首先，进一步挖掘和提升产品品牌价值，并将其转化为产业发展的源动力。同时，结合未来市场发展趋势，公司将以现有磷化工产业为基础，持续创新开发高附加值产品，开拓潜在新市场，不断优化产品结构，进一步延伸产业链，根据行业周期与市场变化实施差异化的产品策略，适时推动磷化工中高端产品与新能源材料业务协同发展。

公司坚持安全环保底线思维，持续加大安环投入，压紧压实全员责任，以高水平安全保障产业绿色发展。针对影响公司磷资源综合开发利用产业可持续发展的资源保障、市场拓展、磷石膏消纳三大关键因素将采取以下措施，实施精准攻坚。资源保障方面，公司将在维护当前磷矿供应渠道的基础上，积极“走出去”，积极稳妥推进优质磷矿山的并购及合作开发，多措并举拓宽磷矿的稳定供应渠道。通过强化上游资源

控制力，不断夯实公司未来发展的资源底座，构建起多渠道、多层次的磷矿供应保障体系。市场拓展方面，在巩固当前四川、云南、新疆等优势市场基础上，公司将积极拓展川内及中原、西北等川外区域，并探索海外市场新空间。磷石膏消纳方面，公司将积极争取大股东资源支持，推进磷石膏大规模资源化利用，探索磷石膏路用、采空区充填、生态修复、新型建材等消纳途径，解决制约绿色可持续发展的磷石膏消纳瓶颈问题。

## 2、有色金属综合开发利用产业链

公司深耕锌冶炼领域逾 30 年，自有“慈山牌”锌锭品牌已分别在上海期货交易所和伦敦金属交易所注册、可直接交仓。公司将立足产业沉淀，紧扣现实，结合产品市场趋势和生产实际，稳妥推进对现有产线实施更新改造，激发全要素生产效率潜力，提升资源综合回收利用率，并着力打造技术与管理并重的复合型人才培养体系。在产线更新改造与日常运营中，公司持续加大安全环保投入，压紧压实安环责任，筑牢发展防线。同时，聚焦供应链韧性提升，在现有锌精矿供应渠道基础上，通过战略并购与深度合作，强化对上游优质铅锌矿的资源掌控，进一步拓宽原料稳定供应渠道，为有色金属产业高质量发展注入持久动能。

西藏多龙矿区资源禀赋好，是中国为数不多的待开发的超大规模铜金矿山，项目的开发对于保障国家资源安全具有重要意义。作为主要股东，公司将积极协调推进多龙铜矿、多不杂西铜矿两宗矿权的探矿、“探转采”和开发建设运营工作，确保项目安全绿色开发，力争早日将优质资源转化为现实效益。此外，公司还将积极捕捉拓展矿产资源的市場机会，在铜、金、铅锌等矿种方面加大资源获取力度，夯实可持续发展资源底座。

立足上述发展战略，公司将不断提升核心竞争力与可持续发展能力，以稳健经营回报股东信任，以责任担当回馈社会期待。

### (三) 经营计划

√适用 □不适用

2026 年度，公司计划实现营业收入 36.00 亿元，成本费用总额控制在 35.80 亿元。计划生产锌产品 6 万吨，磷酸盐系列产品 34 万吨，复合肥 21 万吨，合成氨 12.5 万吨。公司可能根据市场变动情况，适时调整经营计划。

上述发展战略和经营计划不构成对公司投资者的业绩承诺，请投资者对此保持足够的风险意识，并且理解发展战略、经营计划与实际经营之间的差异。

#### (四)可能面对的风险

√适用 □不适用

##### 1、宏观经济政策与行业风险

公司主营化工产品生产和有色金属锌的冶炼，无配套磷矿和锌矿资源，日常生产经营受宏观经济政策、外部环境和国家产业政策、进出口政策影响较大，原料保障率、原料成本、终端市场波动和行业格局变化，都直接影响主营业务盈利能力。

##### (1) 磷化工行业

复合肥行业的上游行业为基础化肥，即尿素、磷酸一铵、氯化钾、硫酸钾等，而基础化肥在复合肥的成本构成中占比达到80%以上。磷酸一铵所用主要原料磷矿石，作为国家战略性非金属矿产资源，其开采量受国家和地方政策调控，近年来国内磷矿石平均品位下降，开采成本同比上升，资源约束加剧。加之，国际硫磺价格大幅波动，原燃材料的价格波动对公司的生产经营具有一定影响。公司复合肥产品与下游农产品行业具有高度关联性，如果下游农产品价格低迷，或受极端气候影响，或种植结构发生变化，都将影响公司复合肥的销量，对公司经营业绩产生不利影响。

在国家实施“双碳”目标，“三磷整治”“以渣定产”等各级政策的持续推动下，磷化工行业准入条件和污染物防控标准的不断提升，磷酸一铵供给端落后产能显著出清，在有利于行业的持续健康发展的同时，也导致了行业现存企业面临较大的竞争压力，尤其是高端产品的市场竞争，可能导致利润率下降。磷酸一铵近年作为新能源行业原料，受新能源产业需求影响波动及行业开工率影响，产品销量不稳定。

磷化工配套合成氨产业产品价格一方面与下游企业景气度相关性大，价格波动幅度大；另一方面与以煤为原料制合成氨成本存在竞争关系，近年来煤炭价格下降幅度大，天然气价格存在上涨趋势，其成本比以天然气为原料的企业低，区域优势及价格主导权降低，存在竞争加剧和价格下行的风险；同时，还存在天然气供应不均衡的风险，“气荒”问题仍可能不同程度出现，天然气气质、气量、气价稳定供应存在受制于供给的风险。

**应对措施：**公司大宗原料供应保障体系稳定可靠。除战略合作模式拓宽采购渠道外，公司自有合成氨和冶炼硫酸作为磷化工主要原料实现内部配套，显著提升供应稳定性与成本可控性，在行业内具有一定优势。在生产制造端，公司磷酸一铵和复合肥生产装置配套齐全，产品品类丰富，可满足现代农业和生产工厂对差异化产品的多元

需求。同时，公司持续优化产品结构，加大高效复合肥、特种肥料研发投入，增加差异化产品占比，增强市场竞争力。在运营管理端，公司借助智能制造与工业互联网平台，不断提升生产效率和精细化管理水平，有效控制成本并增强市场响应能力；同步创新营销体系，打造专业化购销平台，提升整体运营效率、强化市场风险抵御能力。同时，依托控股股东产业协同优势，适时推进对系列优质磷矿控股并购，持续夯实上游资源保障能力。

公司控股子公司绵竹川润持续强化生产装置管控，确保合成氨生产装置安全、优质、高效、低耗、长周期、高负荷运行，降低气电消耗，实现降本增效；实行订单制销售策略，抓住市场节奏，不断开拓发展新用户，准确预判市场价格趋势，掌握市场价格主动权；积极协调各天然气公司，着力化解天然气供应不均衡的风险，使公司天然气资源保质保量稳定供应，以保障装置产量最大、消耗最低。

## （2）有色金属锌冶炼行业

随着国内新建锌产能投产，国内产量和锌消费占全球的比重均超过 50%，国内锌精粉的需求量将进一步扩大，进口比重大幅增加，这对锌冶炼行业的技术水平提出了更高要求，生产成本低的冶炼企业会更有生存能力。由于锌产品产能的扩大，下游消费变化较大，日常生产经营受宏观经济政策、外部环境和国家产业政策、进出口政策影响较大，原料保障率、原料成本、终端市场波动和行业格局变化，都直接影响主营业务盈利能力。终端需求呈现明显分化态势，基建领域特高压电网建设加速推动镀锌用量增长，但房地产新开工面积同比下滑使建筑用锌需求持续萎缩，镀锌管销量同比下降。汽车行业结构性调整显著，新能源汽车轻量化趋势拉动高强度锌合金消费增长，但传统燃油车产销量下降导致压铸锌合金需求减少。这种需求分化使企业产品毛利率差距扩大，迫使生产计划向高附加值产品倾斜。《有色金属行业碳达峰实施方案》对铅锌行业提出了具体目标和任务：在产业结构调整方面，提出了要防范铅锌冶炼产能盲目扩张，加快建立防范产能严重过剩的市场化、法治化长效机制。在全球能源转型以及“双碳”目标的大背景下，绿色低碳发展已成为产业的必然选择。

**应对措施：**公司坚持以市场为导向，持续加强市场调研和分析预测，精准提升产品营销价值与运营效益。在原料端，强化供应保障能力，动态优化原料及产品库存管理，增强供应链韧性；在生产端，深入开展行业对标，持续改进生产工艺，夯实精益生产基础。为应对成本压力，公司充分发挥冶化协同优势，提升资源利用效率；通过稀贵金属综合回收技术应用，有效提升副产品收入贡献，一定程度上对冲并降低锌冶

炼综合生产成本。同时，充分利用控股股东内部协同资源及长期合作单位渠道优势，综合运用股权收购、战略合作、调整谈判策略等多种方式，直接对接源头优质矿山，寻求质价更优的合作商。针对市场波动风险，公司有序开展套期保值业务，对冲价格波动风险。在绿色发展方面，公司将持续加大投入，着力打造“绿色工厂”，推动产业向高效化、集约化和绿色化方向转型升级，实现经济效益与生态效益协同并进。

## 2、环境保护和安全生产风险

什邡磷化工分公司、什邡有色金属分公司及控股子公司绵竹川润为环境监管重点单位，所从事化工产品生产和锌冶炼业务均属于安全生产事故高发、易发的行业，且环保治理压力较大。

### (1) 磷化工行业

什邡磷化工分公司、川润公司属于危险化学品生产企业，各有一处一级重大危险源，安全方面属于高危企业，具有燃烧、爆炸、中毒、发生安全事故的风险。

什邡磷化工分公司生产过程中涉及的液氨属易燃易爆物质，硫酸具有较强腐蚀性，生产过程中还使用有高温高压蒸汽，虽然分公司制定了严格的管理制度，详细的生产操作规程，以及不断强化安全培训工作，严加防范安全生产隐患，但仍可能因设备故障、管理疏忽、操作人员出现懈怠，以及自然灾害等原因发生安全生产事故，进而对公司正常生产经营产生较大的不利影响。什邡磷化工分公司重大危险源（液氨站）现使用四川省应急管理厅统建系统“双重预防机制信息化管理系统”，目前运行良好。分公司建设并运行了安全风险智能化管控平台+人员定位系统、电子作业票。通过科技兴安，进一步提升了公司安全生产风险防范与应急处置能力。

**应对措施：**什邡磷化工分公司严格按照国家及相关部委颁布的安全生产相关的法律、法规及规章制度，遵循“安全第一、预防为主、综合治理”的安全生产方针，对重大危险源配置DCS、GDS和SIS系统。其他生产储存场所配备有液位、压力、浓度检测等自动控制设施，实行安全标准化管控。同时，什邡磷化工分公司持续强化管理和人员培训，通过技改等措施提升本质安全水平和清洁生产能力，从软件和硬件两个方面提升环境和安全风险的防范能力。报告期内宏达股份磷化工分公司生产设备稳定运行，各项污染物达标排放，无重大安全环保事故发生。公司被评为环保诚信企业，安全生产标准化二级企业（危化）。

绵竹川润作为什邡磷化工分公司重要原料供应单位，生产过程中产生含氨废水、废气等，存在较大环境风险，如管理失控将造成水环境、大气环境污染，甚至引发群

体事件。绵竹川润生产装置及储存设施配置DCS、GDS和SIS系统，具备温度、液位、压力、浓度、流量自动监测报警功能，重要参数实时上传省级监管平台，安全生产实行安全标准化管控。

**应对措施：**绵竹川润建有综合污水处理站、废水和清净下水在线监测、直转烟气在线监测，装置区建有氨气等有毒有害气体检测报警仪系统，确保不发生水环境污染事故、大气环境污染事故。报告期内公司生产设备稳定运行，各项污染物达标排放，无重大安全环保事故发生。公司被评为环保诚信企业，安全生产标准化三级企业（危化）。

## （2）有色金属综合开发利用

什邡有色金属分公司属于有色金属冶炼企业，生产过程中产生铅、镉等有害重金属，如管理失控将造成大气、水、土壤重金属污染。公司实施环保提档升级项目，主要从初期雨水池扩容、管道上桥架、无组织排放治理、地面及沟渠防渗改造等方面进行工程施工，切断污染源进入土壤的渠道，有效保障土壤及地下水安全。公司被评为环保诚信企业，安全生产标准化三级企业（工贸）。

**应对措施：**公司实施重金属污染防治工程，采用先进的尾气处理工艺，在废气主要排放口增加电除雾设备降低有组织排放对大气的污染。废水实施全封闭循环，不外排。

危险废物规范化管理，并按省生态环境厅要求实施全过程物联网工作。在危险废物产生、收集、贮存、转移、处置利用等环节安装数字化标签、视频监控等物联网设备，与省固体废物综合管理平台联网，加快提升危险废物监管能力水平。

## （五）其他

适用 不适用

七、公司因不适用准则规定或国家秘密、商业秘密等特殊原因，未按准则披露的情况和原因说明

适用 不适用

## 第四节 公司治理、环境和社会

### 一、公司治理相关情况说明

√适用 □不适用

报告期内，公司严格按照《公司法》《证券法》《上市公司治理准则》《上海证券交易所股票上市规则》《上海证券交易所上市公司自律监管指引第1号——规范运作》等法律法规和规范性文件以及《公司章程》的要求，结合公司实际情况，不断完善公司治理结构，建立健全内部控制体系，进一步促进公司规范运作，不断提升公司的治理水平。报告期内，公司整体运作规范，公司治理实际情况符合上市公司治理规范性文件的要求。具体情况如下：

**1、股东与股东会：**报告期内，公司共召开8次股东会。股东会的召集、召开、表决等程序均符合《公司法》《上市公司股东会规则》等法律法规和公司《股东会议事规则》的规定，保障了全体股东特别是中小股东的知情权、参与权、表决权和监督权。公司聘请了专业律师对股东会的合法性、有效性进行了审核，并出具了法律意见书，确保股东会的规范运作。

**2、控股股东与上市公司：**报告期内，控股股东蜀道集团严格按照相关法律法规规范控股股东行为，依法行使股东权利、承担股东义务，未利用其控制权损害公司及其他股东的合法权益，未利用对公司的控制地位谋取非法利益。公司拥有独立完整的业务和自主经营能力，在业务、资产、人员、机构、财务上独立于控股股东，公司董事会和内部机构独立运作。公司不存在为控股股东及其他关联方提供担保、财务资助、非经营性资金占用等情形，不存在损害公司及其他股东利益的情形。

**3、公司党委：**公司设立中国共产党四川宏达股份有限公司委员会。公司党组织领导班子成员现为5人，设党委书记1人、党委副书记2人、纪委书记1人，党委书记、董事长由一人担任。公司党委发挥领导作用，把方向、管大局、保落实，依照规定讨论和决定公司重大事项。报告期内，公司严格落实党建入章要求，在《公司章程》中专设“公司党组织”章节，明确党组织在公司治理中的法定地位，将党组织前置研究讨论重大经营管理事项纳入决策程序，推动党的领导融入公司治理各环节。明确落实公司为党的活动开展提供必要条件，保障党组织活动场所和经费，实现党的领导与公司治理有机结合，以高质量党建引领和保障公司高质量发展。

**4、董事与董事会：**公司严格按照有关法律法规及《公司章程》《董事会议事规则》等相关规定，规范董事会的议事方式和决策程序，促使董事会有效地履行职责。

公司董事会设有9名董事，其中职工董事1名，独立董事3名。公司董事会成员专业结构合理，人数和人员构成符合法律法规和《公司章程》的要求。报告期内，公司共召开14次董事会。公司董事会的召集、召开、表决等相关程序均严格按照有关法律法规和《公司章程》《董事会议事规则》的规定执行。公司董事了解董事权利、义务和责任，能够履行诚信和勤勉尽职的职责，并持续学习，不断提高履职能力。对于需董事会审议的各项议案，做到了会前了解议案相关信息，会中认真审议，并客观、审慎行使表决权。

公司独立董事在公司所处行业、财务管理和法律等领域具备较高的专业水平和丰富的实践经验；独立董事能够按照相关法律、法规、《公司章程》及《独立董事工作制度》的要求，认真履行职责，维护公司整体利益。

公司董事会下设有战略委员会、审计委员会、提名委员会、薪酬与考核委员会四个专门委员会。报告期内，各专门委员会按照《公司法》《公司章程》等规章制度设定的职权范围运作，就专业事项进行研究、讨论，提出建议和意见，为董事会的科学决策提供参考和支持。

**5、取消监事与监事会设置：**2025年12月3日，为进一步提升公司治理水平，公司根据《公司法》《上市公司章程指引》等相关法律法规、规范性文件的规定，召开股东会审议通过了《关于变更注册资本、修订〈公司章程〉及取消监事会的议案》，不再设置监事会，《公司法》规定的监事会的职权由董事会审计委员会行使。

**6、信息披露透明度及投资者关系管理：**公司能够按照《证券法》《上市公司信息披露管理办法》《上海证券交易所股票上市规则》和《上海证券交易所上市公司自律监管指引第2号——信息披露事务管理》等法律、法规和《公司章程》《四川宏达股份有限公司信息披露事务管理制度》的规定，真实、准确、完整地披露有关信息，并做好信息披露前的保密工作，确保所有股东均能公平、公正地获得信息。公司董事会依法履行信息披露义务、接待来访、回答咨询等。在公司选定信息披露媒体上披露定期报告和临时公告，使所有投资者有平等的机会获得信息。报告期内，公司信息披露真实、准确、完整、及时、公平。为便于广大投资者更全面深入地了解公司2024年度、2025年第一季度、2025年半年度和2025年第三季度经营成果和财务状况，报

告期内，公司共召开3场业绩说明会，涉及问题包括公司业务模式的竞争优势、经营状况及发展战略等，广泛听取投资者的意见和建议，积极保障中小股东的知情权。

**7、内部控制情况：**报告期内，公司严格按照各项法律法规及监管部门的要求，不断完善公司治理结构，制定修订了《审计委员会实施细则》《内部审计暂行管理办法》等公司内部管理制度，编制了《内部控制评价报告》，审计机构为公司出具了内部控制审计报告。公司不断加强内部控制制度建设，有效防范内部控制的风险，保证公司资产的真实和完整，确保公司治理规范。

**8、内幕知情人登记管理情况：**报告期内，公司严格执行公司内幕信息管理，按相关事项逐项登记，维护信息披露的公平原则，做好内幕信息保密工作，防范内幕交易情况的发生，切实保护投资者的合法权益。

公司治理与法律、行政法规和中国证监会关于上市公司治理的规定是否存在重大差异；如有重大差异，应当说明原因

适用 不适用

**二、公司控股股东、实际控制人在保证公司资产、人员、财务、机构、业务等方面独立性的具体措施，以及影响公司独立性而采取的解决方案、工作进度及后续工作计划**

适用 不适用

**控股股东、实际控制人及其控制的其他单位从事与公司相同或者相近业务的情况，以及同业竞争或者同业竞争情况发生较大变化对公司的影响、已采取的解决措施、解决进展以及后续解决计划**

适用 不适用

公司主营业务包括磷化工与有色金属锌冶炼，主要产品包括磷酸盐系列产品、复合肥、合成氨及锌锭与锌合金等。公司控股股东蜀道集团间接控制的德阳昊华清平磷矿有限公司也从事磷酸盐生产、销售业务，蜀道集团与公司在磷酸盐业务领域存在同业竞争的情形。该同业竞争系蜀道集团通过参与公司原控股股东宏达实业司法重整成为公司控股股东，公司控制权变更所致。

为规范和解决存在的同业竞争问题或避免未来可能发生的潜在同业竞争，蜀道集团在取得公司控股权相关的权益变动信息披露时（2024年7月24日）作出了如下承诺：

“1、就目前与宏达股份存在同业竞争的业务，本公司承诺本次权益变动完成后五年内，按照相关证券监管部门的要求，并在符合相关法律法规及规范性文件的前提下，本着有利于上市公司发展和维护股东利益尤其是中小股东利益的原则，运用包括但不限于资产重组、业务调整、委托管理等方式，推进相关业务整合以解决与上市公司的同业竞争问题。

2、为避免本公司与上市公司的同业竞争，在本次权益变动完成后，本公司将不在现有业务外新增与上市公司磷酸盐业务构成同业竞争的业务，包括不通过投资、收购、受托经营等方式新增从事与上市公司磷酸盐业务构成同业竞争的业务；本公司及所控制的下属公司，如出售与上市公司主营业务相关的资产、业务，上市公司在同等条件下均享有优先购买权。

3、上述承诺于本公司对上市公司拥有控制权期间持续有效，如因本公司未履行上述所作承诺而给上市公司造成损失，本公司将承担相应的赔偿责任。”

截至本报告披露之日，上述避免同业竞争相关承诺履行情况良好，不存在违反承诺的情形。

### 三、董事和高级管理人员的情况

#### (一) 现任及报告期内离任董事和高级管理人员持股变动及薪酬情况

√适用 □不适用

单位：股

姓名	职务	性别	年龄	任期起始日期	任期终止日期	年初持股数	年末持股数	年度内股份增减变动量	增减变动原因	报告期内从公司获得的税前薪酬总额（万元）	是否在公司关联方获取薪酬
乔胜俊	董事长	男	40	2024年9月27日	2026年5月9日	0	96,300	96,300	集中竞价增持	76.95	否
王浩	副董事长	男	53	2025年1月24日	2026年5月9日	0	41,000	41,000	集中竞价增持	0	是
黄建军	董事、总经理	男	62	2023年5月9日	2026年5月9日	143,000	221,200	78,200	集中竞价增持	76.67	否
罗艳辉	职工董事	女	43	2024年9月27日	2026年5月9日	0	28,300	28,300	集中竞价增持	66.13	否
帅巍	董事、常务副总经理	男	51	2023年5月9日	2026年5月9日	10,000	42,000	32,000	集中竞价增持	71.46	否
	财务总监（2026年2月离任）			2023年5月9日	2026年2月2日						
张建	董事	男	52	2023年5月9日	2026年5月9日	0	0	0	/	7.79	否
郑亚光	独立董事	男	54	2023年5月9日	2026年5月9日	0	0	0	/	10.74	否
陈云奎	独立董事	男	58	2023年5月9日	2026年5月9日	0	0	0	/	10.74	否
李军	独立董事	男	60	2023年5月9日	2026年5月9日	0	0	0	/	10.74	否

				日	9日						
王延俊	副总经理兼董事会秘书(2026年3月离任)	男	52	2023年5月9日	2026年3月9日	0	0	0	/	71.46	否
刘应刚	董事(报告期离任)	男	55	2023年5月9日	2025年1月7日	0	35,000	35,000	集中竞价增持	73.16	否
	副总经理(2026年2月离任)			2023年5月9日	2026年2月2日	0	0	0			
杨守明	总工程师(报告期离任)	男	62	2023年5月9日	2025年2月17日	0	0	0	/	6	否
唐春云	财务总监	男	49	2026年2月2日	2026年5月9日	0	0	0	/	0	是
王玲	董事会秘书	女	33	2026年3月9日	2026年5月9日	0	0	0	/	0	是
谢素龙	总工程师	男	55	2026年3月9日	2026年5月9日	0	0	0	/	/	否
合计	/	/	/	/	/	153,000	463,800	310,800	/	481.84	/

### 1、董事、高管报告期内从公司获得的税前薪酬说明：

除领取固定津贴的董事张建以及独立董事郑亚光、陈云奎、李军外，上表所列其他2025年在任、离任董事和高级管理人员在公司领取的薪酬由2025年基本薪酬和2025年预发绩效构成，2025年实际绩效薪酬以考核后核定薪酬为准，目前尚未核定；公司2025年度较2024年度出现亏损，公司董事和高级管理人员2025年度薪酬较2024年度有所下降，符合业绩联动要求。

### 2、董事、高管增持情况说明：

基于对公司发展前景的信心和公司股票长期投资价值的认可，为维护股东利益，增强投资者信心，公司董事、高级管理人员乔胜俊、黄建军、王浩、罗艳辉、帅巍、刘应刚自2025年4月9日起6个月内以自有资金通过上交所系统以集中竞价的方式增持公司股份，预计累计增持金额不低于人民币190万元，不超过人民币380万元。截至2025年10月8日，上述增持主体以自有资金通过上海

证券交易所交易系统以集中竞价的方式累计增持公司股份 310,800 股, 占公司总股本的 0.0118%, 增持金额合计 204.34 万元, 本次增持计划实施完毕。目前, 上述增持主体合计持有公司股份 463,800 股, 占公司总股本的 0.0176%。内容详见公司分别于 2025 年 4 月 9 日和 10 月 10 日披露的《关于公司部分董事、高级管理人员增持公司股份计划公告》(临 2025-038) 和《关于公司部分董事、高级管理人员增持股份计划实施完毕暨增持结果的公告》(临 2025-083)。

姓名	主要工作经历
乔胜俊	<p>现任四川宏达股份有限公司党委书记、董事、董事长, 西藏宏达多龙矿业有限公司董事长。中共党员, 研究生学历, 正高级工程师。四川省交通职业技术学院道路与桥梁工程毕业; 中共四川省委党校公共管理专业研究生。2002 年 7 月-2004 年 3 月, 就职于四川路桥桥梁工程有限责任公司射洪涪江三桥任技术员; 2004 年 3 月-2005 年 4 月, 就职于四川路桥桥梁工程有限责任公司北京地铁清河斜拉桥任技术员; 2005 年 4 月-2008 年 11 月, 就职于四川路桥桥梁工程有限责任公司西攀高速 C11 项目部任科长; 2008 年 11 月-2009 年 9 月, 就职于四川路桥桥梁工程有限责任公司成彭高速三标段任副总工程师兼工程科长; 2009 年 9 月-2010 年 7 月, 就职于四川路桥桥梁工程有限责任公司巴南高速 D9 任总工程师; 2010 年 7 月-2012 年 12 月, 就职于四川路桥桥梁工程有限责任公司武胜嘉陵江大桥任项目经理; 2012 年 12 月-2015 年 4 月, 就职于四川路桥桥梁工程有限责任公司任市场开发部副经理; 2015 年 4 月-2019 年 11 月, 就职于四川路桥桥梁工程有限责任公司任副总经理; 2019 年 11 月-2020 年 3 月, 就职于四川叙古高速公路开发有限责任公司任副总经理(主持工作); 2020 年 3 月-2021 年 3 月, 就职于四川叙古高速公路开发有限责任公司、川黔高速公路有限责任公司任副总经理(主持工作); 2021 年 3 月-2022 年 5 月就职于四川叙古高速公路开发有限责任公司、川黔高速公路有限责任公司任总经理; 2022 年 5 月-2024 年 9 月, 就职于蜀道投资集团有限责任公司任土地事务与矿产资源部部长。2024 年 9 月 27 日起任四川宏达股份有限公司董事、董事长。</p>
王浩	<p>现任四川宏达股份有限公司董事、副董事长。中共党员, 大学学历, 采矿高级工程师。1989 年 9 月-1993 年 6 月, 重庆大学资源及环境工程学院矿产资源开发利用及环境保护专业本科学习; 1993 年 7 月-1996 年 2 月, 四川省清平磷矿三根杉工区技术员; 1996 年 2 月-2001 年 8 月, 任四川省清平磷矿三根杉工区副主任; 2001 年 8 月-2002 年 8 月, 任四川省清平磷矿安全处副处长; 2002 年 8 月-2010 年 11 月, 任四川省清平磷矿安全生产设备处处长、安全设备处处长、安全处处长; 2010 年 11 月-2017 年 6 月, 任德阳昊华清平磷矿有限公司安全副总监、安全环保处处长、安全环保部主任; 2017 年 6 月-2017 年 10 月, 任德阳昊华清平磷矿有限公司安全总监、矿区生产管理办公室主任; 2017 年 10 月-2019 年 5 月, 任德阳昊华清平磷矿有限公司安全总监、矿业公司经理; 2019 年 5 月-2019 年 8 月, 任德阳昊华清平磷矿有限公司矿业公司经理; 2019 年 8 月-2020 年 6 月, 任德阳昊华清平磷矿有限公司矿业公司经理、延伸接替项目办公室主任; 2020 年</p>

	6月-2021年12月，任德阳昊华清平磷矿有限公司总经理助理、矿业公司经理、延伸接替项目办公室主任；2021年12月-2022年2月，任德阳昊华清平磷矿有限公司总工程师、矿业公司经理、延伸接替项目办公室主任；2022年2月-2022年4月，任德阳昊华清平磷矿有限公司总工程师、矿业公司经理；2022年4月-2023年11月，任德阳昊华清平磷矿有限公司党委委员、总工程师、矿业公司经理；2023年11月-2023年12月，任德阳昊华清平磷矿有限公司党委委员、董事、总工程师、矿业公司经理；2023年12月至2025年3月，任德阳昊华清平磷矿有限公司党委委员、董事、总工程师；2025年3月至今，任德阳昊华清平磷矿有限公司党委副书记、董事、总经理；2025年1月24日起担任四川宏达股份有限公司董事、副董事长。
黄建军	现任四川宏达股份有限公司党委副书记、总经理。中共党员，工程师，高级经济师，工商管理硕士。1987年7月，重庆大学采矿系毕业。2005年7月，考获中国市场学会颁发的《中华人民共和国市场总监业务资格证书》。2006年6月，获得澳门科技大学工商管理硕士学位。历任四川省什化股份有限公司矿山矿长助理、副矿长，矿长兼书记；四川省什化股份有限公司供销公司经理、四川省什化股份有限公司副总经理；四川宏达股份有限公司董事、副总经理、董事长、总经理。
罗艳辉	现任四川宏达股份有限公司党委副书记、董事。中共党员，研究生学历，高级政工师。四川大学水利水电学院水利水电工程专业本科毕业；中共四川省委党校公共管理专业研究生。2005年7月-2010年5月，任职中国水利水电第七工程局市场开发部；2010年5月-2011年4月，任职中国共产主义青年团中国水利水电第七工程局基础设施事业部团支部书记；2011年4月-2012年8月，任职中国水利水电第七工程局有限公司副主任科员、主任科员；2012年8月-2015年10月，任职四川川西投资管理有限责任公司；2015年10月-2016年8月，任职四川高速公路建设开发总公司人力资源部；2016年8月-2018年6月，任职四川高速公路建设开发总公司人力资源部薪酬管理绩效考核科科长，其间（2014年9月-2017年6月）参加中共四川省委党校公共管理专业学习；2018年6月-2019年5月，任职四川高速公路建设开发集团有限公司人力资源部副经理（人事干部管理）；2019年5月-2021年2月，任职四川高速公路建设开发集团有限公司党委组织部（人力资源部）副部长；2021年2月-2021年8月，任职四川省交通投资集团有限责任公司人力资源部副部长；2021年8月-2024年9月，任职蜀道投资集团有限责任公司人力资源部副部长。2024年9月27日起任四川宏达股份有限公司董事。
帅巍	现任四川宏达股份有限公司党委委员、董事、常务副总经理。中共党员，工商管理硕士，中国注册会计师、高级会计师、中国注册税务师。2011年7月毕业于南开大学EMBA专业，获高级管理人员工商管理硕士学位；2013年2月获得证券从业资格。历任四川什化股份有限公司财务部副经理，四川宏达股份有限公司财务部副经理、经理，四川信托有限公司财务管理中心总经理，四川宏达股份有限公司财务总监兼财务部经理。于2026年2月辞去四川宏达股份有限公司财务总监

	职务。
刘应刚	现任四川宏达股份有限公司什邡磷化工分公司党委书记、总经理。中共党员，大学学历，高级工程师。先后从事磷复肥及湿法炼锌生产技术管理及经营工作。2001年至今历任四川宏达股份有限公司生产分厂厂长，分公司总经理助理，主管公司生产技术及经营工作副总经理，董事。于2025年1月7日辞去四川宏达股份有限公司董事职务，2026年2月辞去四川宏达股份有限公司副总经理职务。
张 建	现任四川宏达股份有限公司董事。工商管理硕士。张建先生在投资银行及企业融资方面有超过20年经验，持有中国江西财经大学经济学及法律学士学位以及香港中文大学工商管理硕士学位。张建先生现任新华联集团董事；新华联资本有限公司的执行董事。
郑亚光	现任四川宏达股份有限公司独立董事，兼任重庆宗申动力机械股份有限公司(001696)、海创药业股份有限公司(688302)独立董事。四川大学锦江学院商学院副院长，管理学博士，副教授，四川省会计学会常务理事，资深财务专家。1989年9月-1996年7月，在西南农业大学完成本科和硕士研究生学习；1996年7月-1999年2月，任职财政部驻四川省财政监察专员办事处，其间(1998.2-1999.2)在南充市财政局锻炼；1999年3月-2011年3月，任职西南财经大学会计学院，其间(2001-2006)师从郭复初教授攻读博士学位(会计学专业财务管理方向)，任财务系副主任、硕士研究生导师、博士研究生导师组成员；2011.3-2012.3由独立董事出任原云南绿大地生物科技股份有限公司(证券代码:002200)董事长，并代行董事会秘书职责。2009年取得深圳证券交易所独立董事资格，2011年取得深圳证券交易所董秘资格。2012.4起在西南财经大学从事MBA、MPAcc《财务管理》《财务报表分析》《财务管理理论与实践》等课程教学工作，并于2014.12任四川大学锦江学院会计学院副院长、商学院副院长至今。
陈云奎	现任四川宏达股份有限公司独立董事，四川展华律师事务所合伙人、律师。1989年毕业于四川大学法律系，获法学学士，1999年获得执业律师资格，2015年获得独立董事资格。先后在渠县人民检察院、深圳中达集团股份有限公司、四川君合律师事务所、四川时代经纬律师事务所工作。
李 军	现任四川宏达股份有限公司独立董事，四川大学化工系教授。1995年毕业于四川联合大学，取得博士学位；1996年12月-2000年6月，任职成都科技大学化工系副教授；2000年10月-2001年11月，为东京农工大学访问学者；2000年7月至今，任职四川大学化工系教授。2007年4月10日，参加上海国家会计学院独立董事任职资格培训并获得独立董事资格证书。
王延俊	现任四川宏达股份有限公司证券专职顾问。参加上海证券交易所第十九期上市公司董事会秘书培训，获得董事会秘书资格证书。1999年-2014年5月，任四川宏达股份有限公司董事会秘书。2014年6月-2015年6月，任四川信托有限公司机构客户部副总经理。2015年10月-2021年4月27日，任四川宏达股份有限公司董事。2015年6月至2026年3月，任

	四川宏达股份有限公司副总经理兼董事会秘书；2023年5月至2024年9月，任四川宏达股份有限公司董事。于2026年3月辞去四川宏达股份有限公司副总经理兼董事会秘书职务。现任四川宏达股份有限公司证券专职顾问。
杨守明	中共党员。研究生学历，高级工程师。于2025年2月17日辞去四川宏达股份有限公司总工程师职务。
唐春云	中共党员，本科学历，中南财经政法大学财政学专业毕业，高级会计师。2001年7月-2002年12月就职于四川路桥公路二分公司达渝路D7项目经理部会计；2002年12月-2004年6月任四川路桥公路二分公司达渝路LM3第三施工处财务负责人；2004年6月-2007年7月任四川路桥公路二分公司西汉路22合同段项目经理部财务负责人；2007年7月-2008年9月任四川路桥公路二分公司广巴路LJ11标项目经理部财务负责人；2008年9月-2009年12月任四川路桥公路二分公司广巴指挥部会计；2009年12月-2010年1月任四川路桥公路二分公司广巴路LJ3-1合同段项目经理部财务负责人；2010年1月-2010年6月任四川路桥公路二分公司财务处副处长；2010年6月-2010年11月任四川路桥公路二分公司财务处副处长、广巴路LJ3-1项目党支部书记；2010年11月-2011年7月任四川路桥公路二分公司桃巴高速公路LJ9合同段项目经理部财务负责人、党支部书记；2011年7月-2013年4月任四川路桥公路二分公司纪检(审计)处处长；2013年4月-2014年5月任四川路桥公路二分公司纪检(审计)处处长、遂广高速公路SG2合同段项目经理部副经理兼财务负责人；2014年5月-2015年5月四川路桥公路二分公司纪检(审计)处处长、四川路桥公路三分公司宜叙高速公路工程项目经理部党总支书记；2015年5月-2018年9月任四川路桥集团公路三分公司财务处处长；2018年9月-2021年10月任四川沿江攀宁高速公路有限公司财务总监；2021年10月-2022年4月任四川沿江攀宁高速公路有限公司财务总监、四川会禄高速公路有限公司财务总监、四川沿江金宁高速公路有限公司财务总监；2022年4月-2026年1月任四川蜀道高速公路集团有限公司财务管理部部长。2026年2月2日起任四川宏达股份有限公司财务总监。
王玲	中共党员，研究生学历，四川大学工商管理专业毕业，注册会计师。2015年10月—2018年1月，就职于毕马威华振会计师事务所（特殊普通合伙）成都分所，任助理审计经理；2018年2月—2019年6月，就职于信产利卡科技有限公司，任财务BP；2019年6月—2020年3月，就职于四川交投创新投资发展有限公司，任投资部投资经理；2020年3月—2021年12月，就职于四川交投创新投资发展有限公司，任财务管理部副部长；2021年12月—2023年2月，就职于蜀道资本控股集团有限公司，任财务管理部副部长；2023年2月—2026年3月，就职于蜀道（四川）创新投资发展有限公司，任战略投资部部长（现已离任）；2026年3月9日起任四川宏达股份有限公司董事会秘书。
谢素龙	四川大学化学工程与工艺专业毕业，高级工程师。1991年7月—1993年1月，就职于四川省德阳市什邡化肥总厂磷铵分厂；1993年1月—1999年12月，就职于四川省什化股份有限公司磷铵分厂；1999年12月—2002年12月，就职于四川宏达（集团）有限公司；2001年2月—2007年4月，就职于四川宏达集团服务公司，任办公室主任；2007年4月—2009年2月，就职于四川宏达股份有限公司磷化工公司，任质检质管部副经理；2009年2月—2012年5月，就职于四川宏达

	股份有限公司，任技术部副经理；2012年5月—2014年7月，就职于四川宏达钼铜有限公司，任技术部副经理；2014年7月—2016年8月，就职于四川绵竹川润化工有限公司，任总工程师；2016年8月—2018年8月，就职于四川宏达股份有限公司，任副总工程师；2018年8月—2020年12月，就职于四川绵竹川润化工有限公司，任副总经理、总工程师；2020年12月—2026年3月，就职于四川宏达股份有限公司，任副总工程师（2025年3月—2026年3月，兼任四川宏达工程技术有限公司执行董事、经理）。2026年3月9日起任四川宏达股份有限公司总工程师。
--	---

其它情况说明

适用 不适用

## (二) 现任及报告期内离任董事和高级管理人员的任职情况

## 1、在股东单位任职情况

□适用 √不适用

## 2、在其他单位任职情况

√适用 □不适用

任职人员姓名	其他单位名称	在其他单位担任的职务	任期起始日期	任期终止日期
乔胜俊	西藏宏达多龙矿业有限公司	董事长	2025年4月	至今
王浩	德阳昊华清平磷矿有限公司	董事	2023年12月	至今
		总工程师	2023年12月	2025年3月
		总经理	2025年3月	至今
张建	新活力资本投资有限公司	董事	2018年7月	至今
	赛轮集团股份有限公司 (证券代码: 601058)	董事	2022年6月	2025年12月
	北京市欧佳力商贸有限公司	监事	2020年4月	至今
	北京绘本之旅教育科技有限公司	董事	2023年12月	至今
	湖南华联瓷业股份有限公司 (证券代码: 001216)	董事	2016年9月	2025年9月
	新彼岸(海南)科技发展有限公司	董事	2022年4月	2025年6日
	恒天金石(深圳)投资管理有限公司	董事	2015年12月	至今
	恒天金石投资管理有限公司	董事	2015年12月	至今
	长石投资有限公司	董事	2019年6月	至今
	新华联资本有限公司	执行董事	2018年8月	至今
	新华联亚洲实业投资有限公司	董事	2016年5月	至今
	新丝路文旅有限公司	执行董事	2004年2月	2025年12月
	新华联国际发展有限公司	董事	2018年8月	至今
郑亚光	四川大学锦江学院会计学院、商学院	副院长	2014年12月	至今
	重庆宗申动力机械股份有限公司 (证券代码: 001696)	独立董事	2022年6月	至今
	海创药业股份有限公司 (证券代码: 600302)	独立董事	2023年9月	至今
陈云奎	四川时代经纬律师事务所	律师	2025年1月	2025年6月

	四川展华律师事务所	合伙人、律师	2025年7月	至今
李 军	四川大学化工系	教授	2000年7月	至今
	什邡市新易达现代农业科技有限公司	董事长	2021年4月	至今
	四川鑫瑞源科技发展有限公司	董事长	2024年3月	至今
唐春云	四川蜀道高速公路集团有限公司	财务管理部部长	2022年4月	2026年1月
王 玲	蜀道（四川）创新投资发展有限公司	战略投资部部长	2023年2月	2026年3月
在其他单位任职情况的说明				

### (三)董事、高级管理人员薪酬情况

√适用 □不适用

董事、高级管理人员薪酬的决策程序	公司董事薪酬经董事会薪酬与考核委员会研究、提出建议并提交董事会审议后，由股东会审议批准。公司高级管理人员薪酬经董事会薪酬与考核委员会研究、提出建议后，由董事会审议审批。
董事在董事会讨论本人薪酬事项时是否回避	是
薪酬与考核委员会或独立董事专门会议关于董事、高级管理人员薪酬事项发表建议的具体情况	薪酬与考核委员会对公司董事、高级管理人员报酬事项发表意见，均为同意。
董事、高级管理人员薪酬确定依据	公司董事和高级管理人员薪酬按照公司制定的工资分配制度和目标责任考核管理办法。董事津贴根据其任职情况、结合资本市场津贴水平和参考其他同类上市公司董津贴标准而确定。
董事和高级管理人员薪酬的实际支付情况	报告期内，董事和高级管理人员的实际薪酬严格按照股东会、董事会决议和公司相关制度予以支付。
报告期末全体董事和高级管理人员实际获得的薪酬合计	报告期末，在公司领取报酬的全体董事和高级管理人员实际获得报酬合计为481.84万元。
报告期末全体董事和高级管理人员实际获得薪酬的考核依据和完成情况	《2025年度生产经营目标责任书》主要包含经济指标、管理效能指标、持续发展指标等，2025年考核工作尚未完成。
报告期末全体董事和高级管理人员实际获得薪酬的递延支付安排	待考核结果明确后，予以清算。
报告期末全体董事和高级管理人员实际获得薪酬的止付追索情况	无

**(四) 公司董事、高级管理人员变动情况**

√适用 □不适用

姓名	担任的职务	变动情形	变动原因
王浩	董事、副董事长	选举	工作调动
罗艳辉	职工董事	选举	工作调动
唐春云	财务总监	聘任	工作调动
王玲	董事会秘书	聘任	工作调动
谢素龙	总工程师	聘任	工作调动
罗艳辉	董事	离任	工作调动
帅巍	财务总监	离任	工作调动
王延俊	副总经理、董事会秘书	离任	个人原因
刘应刚	董事、副总经理	离任	工作调动
杨守明	总工程师	离任	退休

**报告期及截止本报告披露日公司董事、高级管理人员变动情况****1、调整公司第十届董事会非独立董事及选举副董事长**

因工作原因，公司原董事刘应刚于2025年1月7日向董事会递交书面辞职申请，辞去公司第十届董事会非独立董事职务，并继续担任公司副总经理、什邡磷化工分公司常务副总经理。公司于2025年1月8日召开第十届董事会第十二次会议，提名王浩为公司第十届董事会非独立董事候选人；于2025年1月24日召开2025年第一次临时股东大会和第十届董事会第十三次会议，选举王浩为公司第十届董事会非独立董事、副董事长，其非独立董事和副董事长任期自2025年1月24日起至第十届董事会届满之日止。内容详见公司于2025年1月9日披露的《关于公司第十届董事会董事、监事辞职暨补选董事、监事的公告》（临2025-004）。

**2、调整董事暨选举职工董事**

因公司内部工作调整，罗艳辉于2025年7月14日辞去公司第十届董事会非独立董事职务。同日公司召开第五届职工代表大会第一次会议暨工会第五届会员代表大会第一次会议，选举罗艳辉为公司第十届董事会职工董事，任期自职工代表大会选举之日起至公司第十届董事会任期届满之日止。内容详见公司于2025年7月16日披露的《关于董事调整暨选举职工董事的公告》（临2025-064）。

**3、调整公司财务总监情况**

因工作安排，公司原财务总监帅巍于2026年2月2日向董事会递交书面辞职报告，辞去公司财务总监职务，并继续担任公司董事、常务副总经理。公司于2026年2

月2日召开第十届董事会第二十六次会议，聘任唐春云为公司新任财务总监，任期自本次董事会审议通过之日起至第十届董事会届满之日止。内容详见公司于2026年2月3日披露的《关于公司副总经理、财务总监辞任暨聘任财务总监的公告》（临2026-012）。

#### 4、公司副总经理辞职的情况

因工作安排，公司原副总经理刘应刚于2026年2月2日向董事会递交书面辞职报告，辞去公司副总经理职务，并继续担任什邡磷化工分公司党委书记、总经理。内容详见公司于2026年2月3日披露的《关于公司副总经理、财务总监辞任暨聘任财务总监的公告》（临2026-012）。

#### 5、调整公司董事会秘书情况

因个人健康原因，公司原副总经理兼董事会秘书王延俊先生于2026年3月9日向董事会递交书面辞职报告，辞去公司副总经理、董事会秘书职务，并继续担任公司证券专职顾问。公司于2026年3月9日召开第十届董事会第二十八次会议，聘任王玲为公司新任董事会秘书，任期自本次董事会审议通过之日起至第十届董事会届满之日止。内容详见公司于2026年3月10日披露的《关于公司副总经理兼董事会秘书辞职及聘任董事会秘书、总工程师的公告》（临2026-017）。

#### 6、调整公司总工程师情况

公司原总工程师杨守明于2025年2月17日向董事会递交书面辞职报告，因已达到法定退休年龄，杨守明自2025年2月17日起辞去公司总工程师职务。在辞去上述职务后，杨守明先生将不再担任公司其他任何职务。为完善公司技术管理体系，公司于2026年3月9日分别召开第十届董事会第二十八次会议，聘任谢素龙先生为公司总工程师，任期自本次董事会审议通过之日起至第十届董事会届满之日止。内容详见公司于2025年1月25日、2月18日和2026年3月10日披露的《关于选举董事、副董事长、监事及监事会主席的公告》（临2025-014）、《关于公司总工程师辞职的公告》（临2025-018）和《关于公司副总经理兼董事会秘书辞职及聘任董事会秘书、总工程师的公告》（临2026-017）。

### (五)近三年受证券监管机构处罚的情况说明

适用 不适用

**(六)其他**

□适用 √不适用

**四、董事履行职责情况****(一)董事参加董事会和股东会的情况**

董事姓名	是否独立董事	参加董事会情况						参加股东会情况
		本年应参加董事会次数	亲自出席次数	以通讯方式参加次数	委托出席次数	缺席次数	是否连续两次未亲自参加会议	出席股东会的次数
乔胜俊	否	14	14	5	0	0	否	6
王浩	否	14	12	10	2	0	否	2
黄建军	否	14	13	5	1	0	否	7
罗艳辉	否	14	13	4	1	0	否	8
帅巍	否	14	14	3	0	0	否	8
张建	否	14	13	12	1	0	否	0
郑亚光	是	14	14	7	0	0	否	6
陈云奎	是	14	14	4	0	0	否	7
李军	是	14	14	4	0	0	否	7
刘应刚 (2025年1月7日离任)	否	0	0	0	0	0	不适用	0

连续两次未亲自出席董事会会议的说明

□适用 √不适用

年内召开董事会会议次数	14
其中：现场会议次数	1
通讯方式召开会议次数	2
现场结合通讯方式召开会议次数	11

**(二)董事对公司有关事项提出异议的情况**

□适用 √不适用

**(三)其他**

□适用 √不适用

## 五、董事会下设专门委员会情况

√适用 □不适用

### (一) 董事会下设专门委员会成员情况

专门委员会类别	成员姓名
审计委员会	郑亚光（主任委员）、陈云奎、李军
提名委员会	陈云奎（主任委员）、乔胜俊、郑亚光
薪酬与考核委员会	郑亚光（主任委员）、罗艳辉、李军
战略委员会	乔胜俊（主任委员）、黄建军、李军

### (二) 报告期内审计委员会召开8次会议

召开日期	会议内容	重要意见和建议	其他履行职责情况
2025年1月17日	审计委员会2024年度审计工作沟通会	1、与外部审计机构年审会计师讨论和沟通2024年度审计工作重点；2、听取经营层对公司2024年度业绩预告的情况汇报	1、监督及评估外部审计机构工作； 2、监督及评估内部审计工作，协调管理层、内部审计部门及相关部门与外部审计机构的沟通； 3、监督及评估公司的内部控制。
2025年3月27日	审计委员会2025年第一次会议	1、审议《宏达股份2024年年度报告全文及摘要》；2、审议《宏达股份2024年度内部控制评价报告》；3、审议《宏达股份董事会审计委员会2024年度履职情况报告》；4、审议《董事会审计委员会关于对会计师事务所2024年度履行监督职责的情况报告》；5、审议《关于公司和全资子公司开展商品期货套期保值业务的议案》；6、审议《宏达股份2024年度财务决算报告》；7、审议《关于2025年度财务预算的议案》；8、审议《宏达股份2025年度审计计划》	
2025年4月29日	审计委员会2025年第二次会议	审议《宏达股份2025年第一季度报告》	
2025年7月11日	2025半年度业绩预告事项沟通会	与公司经营层讨论和沟通公司2025年半年度业绩预告事项	
2025年8月28日	审计委员会2025年第三次会议	1、审议《宏达股份2025年半年度报告全文及摘要》；2、审议《关于宏达股份2025年半年度募集资金存放、管理与实际使用情况的专项报告的议案》；3、审议《关于	

		宏达股份 2025 年半年度计提信用减值准备的资产减值准备的议案》； 4、审议《关于制定〈四川宏达股份有限公司内部审计暂行管理办法〉的议案》。	
2025 年 11 月 17 日	审计委员会 2025 年第四次会议	审议《宏达股份 2025 年第三季度 报告》	
2025 年 10 月 29 日	审计委员会 2025 年第五次会议	1、审议《关于续聘四川华信（集 团）会计师事务所（特殊普通合伙） 为公司 2025 年度财务审计机构和 内控审计机构的议案》；2、审议 《关于修订〈审计委员会实施细 则〉的议案》	
2025 年 12 月 31 日	审计委员会 2025 年第六次会议	审议《四川宏达股份有限公司 2025 年度合规内控与法治建设报告》	

### (三) 报告期内提名委员会召开2次会议

召开日期	会议内容	重要意见和建议	其他履行职责情况
2025 年 1 月 8 日	提名委员会 2025 年第一次会议	对公司选举第十届董事会非独立 董事候选人的任职资格等相关事 项进行审核并发表意见	
2025 年 1 月 24 日	提名委员会 2025 年第二次会议	对公司选举第十届董事会副董事 长候选人的任职资格等相关事项 进行审核并发表意见	

### (四) 报告期内薪酬与考核委员会召开2次会议

召开日期	会议内容	重要意见和建议	其他履行职责情况
2025 年 1 月 23 日	薪酬与考核委员 会 2025 年第一 次会议	对公司《2024 年度高管绩效工资 和实现净利润绩效奖金预考核结 果与兑现方案的请示》进行了讨 论和研究	
2025 年 3 月 27 日	薪酬与考核委员 会 2025 年第二 次会议	1、审议《关于公司董事 2024 年 度薪酬的议案》；2、审议《关于 公司监事 2024 年度薪酬的议案》； 3、审议《公司高级管理人员 2024 年度薪酬发放方案》	

**(五) 报告期内战略委员会召开4次会议**

召开日期	会议内容	重要意见和建议	其他履行职责情况
2025年2月26日	战略委员会2025年第一次会议	审议《关于公司申请2025年度银行综合授信额度的议案》	
2025年8月8日	战略委员会2025年第二次会议	审议《关于宏达股份年度投资计划中期调整的议案》	
2025年9月10日	战略委员会2025年第三次会议	审议《关于向参股公司西藏宏达多龙矿业有限公司阶段性投资暨关联交易的议案》	
2025年12月31日	战略委员会2025年第四次会议	1、审议《关于修订〈四川宏达股份有限公司投资管理办法〉的议案》；2、审议《关于使用部分闲置自有资金进行结构性存款的议案》	

**(六) 存在异议事项的具体情况**

适用 不适用

**六、审计委员会发现公司存在风险的说明**

适用 不适用

审计委员会对报告期内的监督事项无异议。

**七、报告期末母公司和主要子公司的员工情况****(一) 员工情况**

母公司在职员工的数量	71
主要子公司在职员工的数量	2,366
在职员工的数量合计	2,437
母公司及主要子公司需承担费用的离退休职工人数	0
专业构成	
专业构成类别	专业构成人数
生产人员	1,828
销售人员	130
技术人员	226
财务人员	51
行政人员	202

合计	2,437
教育程度	
教育程度类别	数量(人)
研究生	43
本科	251
专科	409
中专、中技、高中、职高等	767
初中及以下	967
合计	2,437

## (二) 薪酬政策

√适用  不适用

公司薪酬管理遵循竞争性与经济性、激励性与约束性、公平性与侧重性原则，坚持以岗定薪、岗变薪变，将薪酬分配与岗位价值、胜任能力及绩效贡献紧密联动，兼顾人才吸引、成本管控与长期激励。

## (三) 培训计划

√适用  不适用

2025年公司采取以分层分类教育培训推动员工个人成长与组织能力同频共振的培养模式，全年开展党建培训3期、干部人才培训5期、业务培训84期、技能及安全培训320期，涵盖一线生产技能、内控合规管理、财务规范管理、安全环保管理以及组织人事管理等重点领域，采取以赛代训、以会代训、跟师学艺、行业交流学习、讲座、师徒结对等多种形式。

## (四) 劳务外包情况

√适用  不适用

劳务外包的工时总数	15363
劳务外包支付的报酬总额(万元)	261.17

## 八、利润分配或资本公积金转增预案

### (一) 现金分红政策的制定、执行或调整情况

√适用  不适用

公司根据《公司法》、中国证监会《关于进一步落实上市公司现金分红有关事项的通知》《上市公司监管指引第3号—上市公司现金分红》和《上海证券交易所自律监管指引第1号——规范运作》等相关法律、法规、规范性文件以及《公司章程》的规定，制定现金分红政策和未来三年股东回报规划，《公司章程》利润分配有关条款中分红标准和比例明确、清晰。公司严格按照相关规定制定和执行利润分配方案，相关的决策程序和机制完备，独立董事尽职履责并发表了意见，公司对包括利润分配方

案在内的需股东大会审议事项，进行了现场和网络投票表决，充分保护中小投资者合法权益。

报告期内公司现金分红的执行情况：鉴于截至2024年末公司母公司累计未分配利润为负数，根据《公司章程》及公司生产经营需要，公司拟定本次利润分配预案：本年度不进行利润分配，也不进行资本公积金转增股本。该利润分配方案已经公司2025年3月27日召开的第十届董事会第十五次会议和2025年4月18日召开的2024年年度股东会审议通过。

经审计，公司2025年度合并报表实现归属于母公司所有者的净利润为-74,308,656.41元，其中母公司2025年实现净利润-28,176,244.23元，截至2025年度末母公司累计未分配利润-5,596,099,874.66元。鉴于截至2025年末公司母公司累计未分配利润为负数，根据《公司章程》及公司生产经营需要，公司拟定本次利润分配预案：本年度不进行利润分配，也不进行资本公积金转增股本。该预案已经公司2026年3月23日召开的第十届董事会第二十九次会议审议通过，尚需提交公司2025年年度股东会审议。

## (二) 现金分红政策的专项说明

适用 不适用

是否符合公司章程的规定或股东会决议的要求	<input checked="" type="checkbox"/> 是 <input type="checkbox"/> 否
分红标准和比例是否明确和清晰	<input checked="" type="checkbox"/> 是 <input type="checkbox"/> 否
相关的决策程序和机制是否完备	<input checked="" type="checkbox"/> 是 <input type="checkbox"/> 否
独立董事是否履职尽责并发挥了应有的作用	<input checked="" type="checkbox"/> 是 <input type="checkbox"/> 否
中小股东是否有充分表达意见和诉求的机会，其合法权益是否得到了充分保护	<input checked="" type="checkbox"/> 是 <input type="checkbox"/> 否

(三) 报告期内盈利且母公司可供股东分配利润为正，但未提出现金利润分配方案预案的，公司应当详细披露原因以及未分配利润的用途和使用计划

适用 不适用

(四) 本报告期利润分配及资本公积金转增股本预案

适用 不适用

(五) 最近三个会计年度现金分红情况

适用 不适用

## 九、公司股权激励计划、员工持股计划或其他员工激励措施的情况及其影响

### (一) 相关激励事项已在临时公告披露且后续实施无进展或变化的

适用 不适用

### (二) 临时公告未披露或有后续进展的激励情况

股权激励情况

适用 不适用

其他说明：

适用 不适用

员工持股计划情况

适用 不适用

其他激励措施

适用 不适用

### (三) 董事、高级管理人员报告期内被授予的股权激励情况

适用 不适用

### (四) 报告期内对高级管理人员的考评机制，以及激励机制的建立、实施情况

适用 不适用

按照相关规定，公司主要负责人（法定代表人）签订《年度生产经营目标责任书》，其考核指标主要包含经济指标、管理效能指标、持续发展指标等。公司高管每年签订《年度目标考核责任书》与生产经营考核相挂钩，按约定的评分方式及计分标准进行考核并实施兑现。

## 十、报告期内的内部控制制度建设及实施情况

适用 不适用

公司严格依照《公司法》、中国证监会、上海证券交易所等现行有效的法律法规及《公司章程》等规定建立了严密的内控管理体系，结合行业特征及企业经营实际，对内控制度进行持续完善与细化，并严格执行，提高了企业决策效率，为企业经营管理的合法合规及资产安全提供了保障。

报告期内，为进一步提升公司治理水平，完善治理体系，公司顺应监管要求及时修订更新相关制度，不断完善公司内部管理机制，确保合规运营，优化治理，保障中

小投资者权益。2025年12月3日，公司根据《公司法》《上市公司章程指引》等相关法律法规、规范性文件的规定，召开股东会审议通过了《关于变更注册资本、修订〈公司章程〉及取消监事会的议案》，不再设置监事会，《公司法》规定的监事会的职权由董事会审计委员会行使，并修订《公司章程》相关条款；同时，公司于2025年度完成16项治理制度的制定与修订工作，涵盖《股东会议事规则》《董事会议事规则》《总经理工作细则》《套期保值业务管理办法》《董事会审计委员会实施细则》《投资管理办法》等制度修订，同时新制定《董事会向经理层授权管理办法》《董事会决议跟踪落实及后评估办法》《制度管理暂行办法》《生产经营重大事项报告制度》《企业负责人履职待遇、业务支出管理办法》《宏达股份本部员工薪酬管理办法》《安全生产综合管理暂行办法》《内部审计暂行管理办法》《网络安全管理办法》《保密工作管理办法》等。

公司将结合发展战略和外部经营环境变化，结合公司所在行业发展态势持续修订和完善各项内部控制管理制度，并保持规范内部控制体系持续有效运行，进一步提升内部控制管理水平，加强内部控制执行情况的监督检查，持续优化各项业务流程和内控环境，为公司经济效益、战略目标的实现提供合理保障，促进公司持续健康和高质量发展。

报告期内内部控制存在重大缺陷情况的说明

适用 不适用

## 十一、报告期内对子公司的管理控制情况

适用 不适用

报告期内，公司根据《公司法》等相关法律法规及《公司章程》《控股子公司管理办法》《重大事项内部报告制度》等内部制度规定，对子公司实施管理控制，对控股子公司的治理结构、经营管理、财务、审计、信息披露、内部报告、人事、绩效考核等进行指导、管理及监督。

对子公司的管理控制存在异常的风险提示

适用 不适用

## 十二、内部控制审计报告的相关情况说明

适用 不适用

公司内部控制审计机构四川华信（集团）会计师事务所（特殊普通合伙）审计了公司 2025 年 12 月 31 日的财务报告内部控制的有效性，出具了标准无保留意见的《内部控制审计报告》，发表财务报告内部控制审计意见认为：宏达股份于 2025 年 12 月 31 日按照《企业内部控制基本规范》和相关规定在所有重大方面保持了有效的财务报告内部控制。

内容详见 2026 年 3 月 24 日披露于上海证券交易所网站(<http://www.sse.com.cn>) 上的《宏达股份 2025 年度内部控制审计报告》。

是否披露内部控制审计报告：是

内部控制审计报告意见类型：标准的无保留意见

报告期或上年度是否被出具内部控制非标准审计意见

是 否

### 十三、上市公司治理专项行动自查问题整改情况

通过前期上市公司治理专项行动自查，公司发现存在未弥补亏损达实收股本总额三分之一的情况，公司已按规定自 2021 年起将该事项提交董事会和年度股东大会审议通过，完成整改，并建立了长效机制，使公司治理符合现行法律、行政法规和中国证监会关于上市公司治理的规定。

### 十四、纳入环境信息依法披露企业名单的上市公司及其主要子公司的环境信息情况

适用 不适用

纳入环境信息依法披露企业名单中的企业数量 (个)		3
序号	企业名称	环境信息依法披露报告的查询索引
1	四川宏达股份有限公司什邡磷化工分公司	内容详见 2026 年 3 月 12 日在企业环境信息依法披露系统（四川）上披露的年度报告。
2	四川宏达股份有限公司什邡有色金属分公司	内容详见 2026 年 3 月 4 日在企业环境信息依法披露系统（四川）上披露的年度报告。
3	四川绵竹川润化工有限公司	内容详见 2026 年 1 月 29 日在企业环境信息依法披露系统（四川）上披露的年度报告。

其他说明

□适用 √不适用

## 十五、社会责任工作情况

### (一) 是否单独披露社会责任报告、可持续发展报告或 ESG 报告

√适用 □不适用

公司将于 2026 年 4 月底前披露《宏达股份 2025 年度环境、社会和公司治理报告》，敬请关注。

### (二) 社会责任工作具体情况

√适用 □不适用

对外捐赠、公益项目	数量/内容	情况说明
总投入（万元）	19	
其中：资金（万元）	19	
物资折款（万元）	0	
惠及人数（人）	/	由于捐赠主体为受助单位，直接惠及人数不易准确计算，暂未计入。

具体说明

√适用 □不适用

公司坚持党的领导，将社会公益作为履行企业责任与凝聚发展合力的重要抓手，协同推进公益管理体系，形成组织有牵引、部门有协同、工作可落实的运行机制。公司围绕社会责任、教育帮扶、文化建设与职工关怀等重点领域持续开展公益活动，推动公益行动与企业治理、员工参与相衔接，不断提升社会贡献的持续性与覆盖面，积极回馈社会、传递向善力量。具体工作开展情况详见公司于 2026 年 4 月底前在指定媒体披露的《宏达股份 2025 年度环境、社会与公司治理报告》。

## 十六、巩固拓展脱贫攻坚成果、乡村振兴等工作具体情况

√适用 □不适用

扶贫及乡村振兴项目	数量/内容	情况说明
总投入（万元）	/	
其中：资金（万元）	/	
物资折款（万元）	/	
惠及人数（人）	/	
帮扶形式（如产业扶贫、就业扶贫、教育扶贫等）	与白虎头村签订“企村共建”协议，打造示范基地，并向基地捐赠果树各阶段高品质肥料，并组织农化人员及农科院专家开展多轮技术回访与种植指导，围绕施肥方案与田间管理提供针对性服务。	

具体说明

适用 不适用

公司坚持以“产业赋能乡村”为基本理念，将乡村振兴作为公司履行社会责任与服务国家战略的重要方向，立足磷复肥主业与农化服务优势，把助农增收与农业生产保障融入经营管理与市场服务体系之中。公司围绕国家乡村振兴战略，以化肥保供稳价为重要抓手，依托复肥产品与渠道资源，构建“供产品、建示范基地、交技术”的助农路径，推动产业发展基础巩固与农户增收能力增强，促进企业发展与乡村振兴同向发力、协同共进。具体工作开展情况详见公司于2026年4月底前在指定媒体披露的《宏达股份2025年度环境、社会与公司治理报告》。

**十七、其他**

适用 不适用

## 第五节 重要事项

### 一、承诺事项履行情况

#### (一) 公司实际控制人、股东、关联方、收购人以及公司等承诺相关方在报告期内或持续到报告期内的承诺事项

√适用 □不适用

承诺背景	承诺类型	承诺方	承诺内容	承诺时间	是否有履行期限	承诺期限	是否及时严格履行
收购报告书或权益变动报告书中所作承诺	其他	控股股东蜀道集团	1、本次权益变动完成后，本公司将保持与上市公司之间业务独立、人员独立、资产完整、财务独立、机构独立；严格遵守中国证券监督管理委员会关于上市公司独立性的相关规定，不利用对上市公司的控股关系违反上市公司规范运作程序，干预上市公司经营决策，损害上市公司和其他股东的合法权益。2、上述承诺于本公司对上市公司拥有控制权期间持续有效，如因本公司未履行上述所作承诺而给上市公司造成损失，本公司将承担相应的赔偿责任。	2024年7月24日	是	于蜀道集团对上市公司拥有控制权期间持续有效	是
	解决同业竞争	控股股东蜀道集团	1、就目前与宏达股份存在同业竞争的业务，本公司承诺本次权益变动完成后五年内，按照相关证券监管部门的要求，并在符合相关法律法规及规范性文件的前提下，本着有利于上市公司发展和维护股东利益尤其是中小股东利益的原则，运用包括但不限于资产重组、业务调整、委托管理等方式，推进相关业务整合以解决与上市公司的同业竞争问题。2、为避免本公司与上市公司的同业竞争，在本次权益变动完成后，本公司将不在现有业务外新增与上市公司磷酸盐业务构成同业竞争的业务，包括不通过投资、收购、受托经营等方式新增从事与上市公司磷酸盐业务构成同业竞争的业务；本公司及所控制的下属公司，如	2024年7月24日	是	于蜀道集团对上市公司拥有控制权期间持续有效	是

			出售与上市公司主营业务相关的资产、业务，上市公司在同等条件下均享有优先购买权。3、上述承诺于本公司对上市公司拥有控制权期间持续有效，如因本公司未履行上述所作承诺而给上市公司造成损失，本公司将承担相应的赔偿责任。				
解决关联交易	控股股东蜀道集团		本公司及本公司直接或间接控制的企业将尽可能的避免、减少与上市公司之间不必要的关联交易。若存在确有必要且不可避免的关联交易，本公司及本公司直接或间接控制的企业将按照公平、公允的原则进行相关关联交易，并将按照有关法律、法规及规范性文件的要求和上市公司章程的规定，依法履行信息披露义务及必要的内部审批程序。	2024年7月24日/2024年10月30日	否	长期	是
其他	控股股东蜀道集团		本次权益变动中，蜀道集团受让四川宏达股份有限公司（以下简称“上市公司”）股票的资金全部来源于其自有或自筹资金，不存在对外募集、代持、结构化安排或者直接、间接使用上市公司及其关联方资金用于本次认购的情形，不存在上市公司及其控股股东或实际控制人直接或通过其利益相关方向认购对象提供财务资助、补偿、承诺收益、保底或其他协议安排的情形，不存在利用本次收购的股份向银行等金融机构质押取得融资的情形，资金来源合法合规。	2024年7月24日	否	无	是
其他	控股股东蜀道集团		1、本次要约收购所需资金全部来源于自有资金或自筹资金，资金来源合法，并拥有完全的、有效的处分权，符合相关法律、法规及中国证券监督管理委员会的规定。2、本次要约收购所需资金不存在直接或间接来源于宏达股份及其子公司的情形。3、本次要约收购所需资金不直接或间接来自于利用本次收购所得的股份向银行等金融机构质押取得的融资。4、收购人已将1,270,143,961.45元（不低于收购资金总额的百分之二十）存入中登公司上海分公司指定账户，作为本次要约收购的履约保证金。5、收购人承诺具备本次要约收购所需要的履约能力。要约收购期限届满，收购人将根据中登公	2024年10月30日	否	无	是

			司上海分公司临时保管的预受要约的股份数量确认收购结果，并按照要约条件履行收购要约。				
其他	宏达实业		1、本次要约收购完成后，本公司将保持与上市公司之间业务独立、人员独立、资产完整、财务独立、机构独立；本公司将严格遵守中国证券监督管理委员会关于上市公司独立性的相关规定，不利用与上市公司控股股东蜀道投资集团有限责任公司一致行动人的关系违反上市公司规范运作程序，干预上市公司经营决策，损害上市公司和其他股东的合法权益。2、上述承诺于蜀道投资集团有限责任公司作为上市公司控股股东且本公司作为蜀道投资集团有限责任公司的一致行动人期间持续有效，如因本公司未履行上述所作承诺而给上市公司造成损失，本公司将承担相应的赔偿责任。	2024年10月30日	是	于蜀道集团作为上市公司控股股东且宏达实业作为蜀道集团的一致行动人期间持续有效	是
其他	天府春晓		1、本次要约收购完成后，本公司将保持与上市公司之间业务独立、人员独立、资产完整、财务独立、机构独立；本公司将严格遵守中国证券监督管理委员会关于上市公司独立性的相关规定，不利用与上市公司控股股东蜀道投资集团有限责任公司一致行动人的关系违反上市公司规范运作程序，干预上市公司经营决策，损害上市公司和其他股东的合法权益。2、上述承诺于蜀道投资集团有限责任公司作为上市公司控股股东且本公司作为蜀道投资集团有限责任公司的一致行动人期间持续有效，如因本公司未履行上述所作承诺而给上市公司造成损失，本公司将承担相应的赔偿责任。	2024年10月30日	是	于蜀道集团作为上市公司控股股东且天府春晓作为蜀道集团的一致行动人期间持续有效	是
解决关联交易	宏达实业		本公司及本公司直接或间接控制的企业将尽可能的避免、减少与上市公司之间不必要的关联交易。若存在确有必要且不可避免的关联交易，本公司及本公司直接或间接控制的企业将按照公平、公允的原则进行相关关联交易，并将按照有关法律、法规及规范性文件的要求和上市公司章程的规定，依法履行信息披露义务及必要的内部审批程序。	2024年10月30日	否	长期有效	是

	解决关联交易	天府春晓	本公司及本公司直接或间接控制的企业将尽可能的避免、减少与上市公司之间不必要的关联交易。若存在确有必要且不可避免的关联交易，本公司及本公司直接或间接控制的企业将按照公平、公允的原则进行相关关联交易，并将按照有关法律、法规及规范性文件的要求和上市公司章程的规定，依法履行信息披露义务及必要的内部审批程序。	2024年10月30日	否	长期有效	是
	解决同业竞争	宏达实业	1、截至本承诺出具之日，本公司及本公司控制的其他企业的主营业务与上市公司之间不存在同业竞争。2、本次要约收购完成后，承诺人将采取积极措施避免从事与上市公司主营业务构成同业竞争的业务，并努力促使本公司控制的其他企业避免从事与上市公司主营业务构成同业竞争的业务。3、上述承诺于蜀道投资集团有限责任公司作为上市公司控股股东且本公司作为蜀道投资集团有限责任公司的一致行动人期间持续有效，如因本公司未履行上述所作承诺而给上市公司造成损失，本公司将承担相应的赔偿责任。	2024年10月30日	是	于蜀道集团作为上市公司控股股东且宏达实业作为蜀道集团的一致行动人期间持续有效	是
	解决同业竞争	天府春晓	1、截至本承诺出具之日，本公司及本公司控制的其他企业的主营业务与上市公司之间不存在同业竞争。2、本次要约收购完成后，承诺人将采取积极措施避免从事与上市公司主营业务构成同业竞争的业务，并努力促使本公司控制的其他企业避免从事与上市公司主营业务构成同业竞争的业务。3、上述承诺于蜀道投资集团有限责任公司作为上市公司控股股东且本公司作为蜀道投资集团有限责任公司的一致行动人期间持续有效，如因本公司未履行上述所作承诺而给上市公司造成损失，本公司将承担相应的赔偿责任。	2024年10月30日	是	于蜀道集团作为上市公司控股股东且天府春晓作为蜀道集团的一致行动人期间持续有效	是
与再融资相关的承诺	其他	控股股东蜀道集团	本公司参与本次发行的认购资金全部来源于自有资金或自筹资金，资金来源合法合规；不存在以“名股实债”形式入股的情形，亦不存在以理财资金或其他金融产品等形式入股的情形；不存在任何分级收益等结构化安排，亦不存在对外募集、利用杠杆或其他结构化的方式进行融资的	2025年1月21日	否	无	是

			情形；不存在接受他人委托代为认购、代他人出资受托持股、信托持股及其他代持情形；不存在直接或者间接来源于上市公司的情形，不存在通过与上市公司的资产置换或者其他交易取得资金的情形；不存在上市公司直接或间接向本公司提供财务资助、补偿、承诺或者变相承诺保底收益或其他协议安排的情形；不存在认购资金来源于股权质押，发行完成后控股股东、实际控制人股权高比例质押风险的情形。本公司作为宏达股份本次发行的认购对象，不存在法律法规规定禁止持股的情形；本次发行的中介机构或其负责人、高级管理人员、经办人员等不存在直接、间接持有本公司权益财产份额的情形；本公司不存在违规持股、不当利益输送的情形。本公司的实际控制人为四川省国有资产监督管理委员会，本公司穿透后各层股东均不存在中国证监会系统离职人员，不存在中国证监会离职人员不当入股的情形。				
其他	控股股东蜀道集团	1、不会越权干预宏达股份的经营管理活动，不会侵占宏达股份利益；2、自本承诺出具日至宏达股份本次向特定对象发行股票发行完成前，若中国证监会、上海证券交易所作出关于填补回报措施及其承诺的其他新的监管规定且所作出的承诺不能满足中国证监会、上海证券交易所该等规定时，本公司承诺届时将按照中国证监会、上海证券交易所的最新规定出具补充承诺；3、本公司承诺严格履行所作出的上述承诺事项，确保宏达股份填补回报措施能够得到切实履行。如果本公司违反所作出的承诺或拒不履行承诺，本公司将同意中国证监会、上海证券交易所等证券监管机构按照其制定或发布的有关规定规则，对本公司作出相关处罚或采取相关管理措施；给宏达股份或者股东造成损失的，本公司愿意依法承担对宏达股份或者投资者的相应法律责任。	2024年9月18日	否	长期有效	是	
其他	宏达股份董事、高	1、本人承诺不无偿或以不公平条件向其他单位或者个人输送利益，也不采用其他方式损害公司利益；2、本人承	2024年9月18日、2025	否	长期有效	是	

	级管理人员	<p>诺对职务消费行为进行约束；3、本人承诺不动用公司资产从事与履行职责无关的投资、消费活动；4、本人承诺由董事会或薪酬委员会制定的薪酬制度与公司填补回报措施的执行情况相挂钩；5、本人承诺如公司未来拟实施股权激励，拟公布的公司股权激励的行权条件与公司填补回报措施的执行情况相挂钩；6、本承诺出具日后至公司本次向特定对象发行实施完毕前，若中国证监会、上海证券交易所作出关于填补回报措施及其承诺的其他新监管规定的，且上述承诺不能满足中国证监会、上海证券交易所该等规定时，本人承诺届时将按照中国证监会、上海证券交易所的最新规定出具补充承诺；7、本人承诺切实履行公司制定的有关填补回报措施以及本人对此作出的任何有关填补回报措施的承诺，若本人违反该等承诺并给公司或者投资者造成损失的，本人愿意依法承担相应的法律责任。</p>	年1月21日			
股份限售	控股股东 蜀道集团	<p>一、自宏达股份本次发行定价基准日前六个月至本承诺函出具之日，本公司及本公司控制主体不存在减持宏达股份股票的情形。二、自本承诺函出具之日起至本次发行完成后六个月，本公司及本公司控制主体不减持所持有的宏达股份股票，亦不存在减持宏达股份股票的计划。三、本公司自本次发行股票上市之日起三十六个月内不转让认购的股票。自本次发行股票上市之日起至解除限售之日止，本公司于本次发行中取得的股票，因宏达股份送股、资本公积金转增股本等形式所衍生取得的股票亦遵守上述限售安排。若上述股份限售安排与中国证券监督管理委员会、上海证券交易所等监管部门的最新监管意见不相符，将根据相关监管意见进行调整。四、如违反上述承诺，本公司及本公司控制主体因减持所得收益将全部归宏达股份所有，并依法承担由此产生的全部法律责任。</p>	2024年9月18日	是	<p>1、自2024年3月19日至2024年9月18日，蜀道投资集团有限责任公司及控制主体不存在减持宏达股份股票的情形。2、自2024年9月18日至本次发行完成后六个月，不减持所持有的宏达股份股票，亦不存在减持宏达股份</p>	是

						<p>股票的计划。</p> <p>3、自本次发行股票上市之日起三十六个月内，不转让认购的股票。</p> <p>4、自本次发行股票上市之日起至解除限售之日止，本公司于本次发行中取得的股票，因宏达股份送股、资本公积金转增股本等形式所衍生取得的股票亦遵守上述限售安排。若上述股份限售安排与中国证券监督管理委员会、上海证券交易所等监管部门的最新监管意见不相符，将根据相关监管意见进行调整。</p>	
股份限售	控股股东蜀道集团	一、自宏达股份本次向特定对象发行定价基准日（2024年9月19日）前六个月至本承诺函出具之日，本公司及	2025年1月21日	是	1、自2024年3月19日至2025	是	

			本公司的一致行动人不存在减持宏达股份的情形。二、自本承诺函出具之日起至本次向特定对象发行完成后六个月，本公司承诺本公司及本公司的一致行动人不减持所持有的宏达股份股票，亦不存在减持宏达股份股票的计划。			年1月21日，蜀道投资集团有限责任公司及一致行动人不存在减持宏达股份股票的情形。2、自2025年1月21日至本次向特定对象发行完成后六个月，蜀道投资集团有限责任公司及一致行动人不减持所持有的宏达股份股票，亦不存在减持宏达股份股票的计划。	
其他	宏达股份		宏达股份就非公开发行股票工作完成后相关事项出具承诺：“董事会将严格遵守《公司法》、《证券法》、《上市公司证券发行管理办法》等法律、法规和中国证监会的有关规定，承诺自本公司非公开发行股票新增股份上市之日起：（1）承诺真实、准确、完整、公平和及时地公布定期报告、披露所有对投资者有重大影响的信息，并接受中国证监会和上海证券交易所以的监督管理。（2）承诺本公司在知悉可能对股票价格产生误导性影响的任何公共传播媒体出现的消息后，将及时予以公开澄清。（3）承诺本公司董事、监事、高级管理人员和核心技术人员将认真听取社会公众的意见和批评，不利用已获得的内幕消息和其他不正当手段直接或间接从事本公司股票的买卖活	2014年8月27日	否	长期	是

			动。本公司保证向上海证券交易所提交的文件没有虚假记载或者重大遗漏，并在提出上市申请期间，未经上海证券交易所同意，不得擅自披露有关信息。”				
	股份限售	蜀道投资集团有限责任公司	自本次发行股票上市之日起 18 个月内，本公司及其一致行动人不会转让或以其他方式处置在本次发行前所控制的宏达股份股票，在本公司控制的不同主体之间进行转让的情形除外。	2025 年 3 月 17 日	是	自本次发行股票上市之日起 18 个月内。	是
	解决关联交易	蜀道投资集团有限责任公司	本公司及本公司直接或间接控制的企业将尽可能的避免、减少与上市公司之间不必要的关联交易。若存在确有必要且不可避免的关联交易，本公司及本公司直接或间接控制的企业将按照公平、公允的原则进行相关关联交易，并将按照有关法律、法规及规范性文件的要求和上市公司章程的规定，依法履行信息披露义务及必要的内部审批程序。	2025 年 7 月 1 日	否	长期	是

(二) 公司资产或项目存在盈利预测，且报告期仍处在盈利预测期间，公司就资产或项目是否达到原盈利预测及其原因作出说明

已达到  未达到  不适用

(三) 业绩承诺情况

适用  不适用

业绩承诺变更情况

适用  不适用

其他说明

适用  不适用

二、报告期内控股股东及其他关联方非经营性占用资金情况

适用  不适用

三、违规担保情况

适用  不适用

## 四、公司董事会对会计师事务所“非标准意见审计报告”的说明

适用 不适用

## 五、公司对会计政策、会计估计变更或重大会计差错更正原因和影响的分析说明

## (一) 公司对会计政策、会计估计变更原因及影响的分析说明

适用 不适用

## (二) 公司对重大会计差错更正原因及影响的分析说明

适用 不适用

## (三) 与前任会计师事务所进行的沟通情况

适用 不适用

## (四) 审批程序及其他说明

适用 不适用

## 六、聘任、解聘会计师事务所情况

单位：万元 币种：人民币

	现聘任
境内会计师事务所名称	四川华信（集团）会计师事务所（特殊普通合伙）
境内会计师事务所报酬	120
境内会计师事务所审计年限	6
境内会计师事务所注册会计师姓名	黄敏、何晓钰
境内会计师事务所注册会计师审计服务的累计年限	1

	名称	报酬
内部控制审计会计师事务所	四川华信（集团）会计师事务所（特殊普通合伙）	30
保荐人	中信证券股份有限公司	1,755.88

## 聘任、解聘会计师事务所的情况说明

适用 不适用

## 审计期间改聘会计师事务所的情况说明

适用 不适用

审计费用较上一年度下降 20%以上（含 20%）的情况说明

适用 不适用

## 七、面临退市风险的情况

### (一) 导致退市风险警示的原因

适用 不适用

### (二) 公司拟采取的应对措施

适用 不适用

### (三) 面临终止上市的情况和原因

适用 不适用

## 八、破产重整相关事项

适用 不适用

## 九、重大诉讼、仲裁事项

本年度公司有重大诉讼、仲裁事项 本年度公司无重大诉讼、仲裁事项

### (一) 诉讼、仲裁事项已在临时公告披露且无后续进展的

适用 不适用

### (二) 临时公告未披露或有后续进展的诉讼、仲裁情况

适用 不适用

单位：元 币种：人民币

报告期内：									
起诉(申请)方	应诉(被申请)方	承担连带责任方	诉讼仲裁类型	诉讼(仲裁)基本情况	诉讼(仲裁)涉及金额	诉讼(仲裁)是否形成预计负债及金额	诉讼(仲裁)进展情况	诉讼(仲裁)审理结果及影响	诉讼(仲裁)判决执行情况
云南金鼎锌业有限公司	四川宏达股份有限公司	无	诉讼	原告金鼎锌业向成都市成华	21,685,302.32	否	结案	二审(终审)判决驳回	不涉及

				区人民法院提起诉讼，主张宏达股份向金鼎锌业支付“宏达大厦”以物抵债过程中因过户完税需要而垫付”的税费。				金鼎锌业上诉，维持原判。该案件对公司生产经营未产生不利影响。
--	--	--	--	---	--	--	--	--------------------------------

### (三)其他说明

√适用 □不适用

#### 1、金鼎锌业合同纠纷案结案

2018年12月24日最高人民法院对公司原控股子公司金鼎锌业合同纠纷案做出终审判决。根据最高人民法院《民事判决书》（2017）最高法民终915号判决结果：公司原持有金鼎锌业60%股权无效，金鼎锌业自2018年1月1日起不再纳入公司合并财务报表范围；判决公司扣除已经支付的增资款496,342,200元后，向金鼎锌业返还2003年至2012年获得的利润1,074,102,155.40元。

公司已于2025年3月3日、3月21日及3月25日，分笔向成都市青羊区人民法院指定账户支付金鼎锌业利润返还本金合计人民币423,433,331.08元，并支付截至2025年3月21日产生的延迟履行金人民币227,907,338.81元。至此，公司累计以现金及资产抵债方式向金鼎锌业返还利润本金人民币1,074,102,155.40元，支付延迟履行金人民币227,907,338.81元，已全额履行完毕本案相关法律文书确定的利润返还款本金及延迟履行金支付义务。青羊区法院于2025年4月10日出具《结案通知书》（（2021）川0105执11736号），确认公司作为被执行人已履行完毕全部法律义务，金鼎锌业合同纠纷案现已执行完毕。经公司核查，因本案执行而被查封、冻结的相关资产均已解除限制。其中，公司所持多龙矿业30%股权解除冻结，有效消除了潜在风险，为后续挖掘该股权价值、加速推进多龙铜矿开发创造了有利条件。

内容详见公司分别于2025年3月4日、3月22日、3月27日和4月12日披露的《关于金鼎锌业合同纠纷案执行的进展公告》（临2025-023）（临2025-025）和（临2025-027）及《关于金鼎锌业合同纠纷案结案的公告》（临2025-041）。

## 2、宏达大厦资产过户税费不当得利案

2020年12月21日，云南省高级人民法院作出《执行裁定书》（2019）云执12号之十，裁定将被执行人公司名下位于四川省成都市青羊区锦里东路2号（成房权证监证字第1534419号、房权证：0813299号）-1层车库、2-6层商业用房及办公房以第二次拍卖保留价269,561,376元以物抵债，作为被执行人公司抵欠其部分债务269,561,376元。云南省高级人民法院裁定上述房屋的所有权自裁定送达时发生转移。

金鼎锌业为办理上述房屋的过户手续，支付了21,685,301.32元税款，金鼎锌业认为全部税费应由公司承担，故向成都市成华区人民法院提起诉讼，请求判令公司向其返还垫付税费21,685,302.32元及因诉讼产生的相关费用。

2024年9月10日，成都市成华区人民法院作出《民事判决书》（2024）川0108民初10655号，认为公司并未因金鼎锌业缴纳案涉税款而获利，无须赔偿金鼎锌业因支付案涉款项提起诉讼而产生的各项费用。故金鼎锌业诉请公司向其返还垫付税费21,685,302.32元及其他费用的主张不符合不当得利的构成要件，驳回金鼎锌业的全部诉讼请求。

金鼎锌业不服一审判决，向成都市中级人民法院提起上诉，请求撤销《民事判决书》（2024）川0108民初10655号，改判支持其一审诉讼请求。成都市中级人民法院于2025年3月26日作出终审判决，驳回金鼎锌业上诉，维持原判。

## 十、上市公司及其董事、高级管理人员、控股股东、实际控制人涉嫌违法违规、受到处罚及整改情况

适用 不适用

## 十一、报告期内公司及其控股股东、实际控制人诚信状况的说明

适用 不适用

## 十二、重大关联交易

### (一)与日常经营相关的关联交易

#### 1、已在临时公告披露且后续实施无进展或变化的事项

√适用 □不适用

事项概述	查询索引
公司于2025年1月8日召开第十届董事会第十二次会议，于2025年1月24日召开2025年第一次临时股东大会，审议通过了《关于预计2025年度日常关联交易的议案》，预计2025年度公司及控股子公司与控股股东蜀道集团下属公司、川发龙麟可能发生的日常关联交易金额合计约为149,300.00万元。	内容详见公司于2025年1月9日披露的《关于预计2025年度日常关联交易的公告》（临2025-006）
公司于2025年4月29日召开第十届董事会第十七次会议，于2025年5月15日召开2025年第三次临时股东会，审议通过了《关于补充预计2025年度日常关联交易的议案》，预计公司和控股子公司拟新增与控股股东蜀道集团下属公司、川发龙麟的日常关联交易，交易金额合计约14,820.00万元。该次补充预计后，公司2025年度日常关联交易预计总额累计增加至164,120.00万元。	内容详见公司于2025年4月30日在指定媒体披露的《关于补充预计2025年度日常关联交易的公告》（临2025-048）
公司于2025年7月23日召开第十届董事会第十九次会议，于2025年8月8日召开2025年第五次临时股东会，审议通过了《关于调整2025年度日常关联交易预计额度的议案》，公司调整2025年度与蜀道集团下属公司、川发龙麟的日常关联交易预计额度。其中，154,520.00万元的原预计日常关联交易事项调整为133,143.38万元，另有9,600.00万元的原预计日常关联交易事项保持不变，调整后，公司2025年度日常关联交易预计总额为142,743.38万元。	内容详见公司于2025年7月24日在指定媒体披露的《关于调整2025年度日常关联交易预计额度的公告》（临2025-069）

#### 2、已在临时公告披露，但有后续实施的进展或变化的事项

√适用 □不适用

采购商品/接受劳务

单位：元 币种：人民币

关联方	关联交易内容	本期发生额	获批的交易额度 (如适用)	是否超过 交易额度 (如适用)
四川蜀物广润物流有限公司	磷矿石、锌精粉等	290,652,434.11	333,233,800.00	否
德阳昊华清平磷矿有限公司	磷矿石、磷酸盐产品等	224,657,290.68	325,000,000.00	否
四川亿达通交通工程有限责任公司	服务、磷矿石等	86,374,088.85	105,000,000.00	否

四川蜀城广业贸易有限公司	磷矿石等	83,283,429.98	186,000,000.00	否
四川发展龙蟒股份有限公司	磷酸盐产品	7,363,807.34	31,500,000.00	否
四川成渝物流有限公司	服务	6,519,492.58	15,000,000.00	否
四川路桥桥梁工程有限责任公司	服务	5,782,536.71	10,000,000.00	否
成都启新汽车服务有限责任公司	车辆	1,061,238.92	1,200,000.00	否
四川路桥城投环保材料有限责任公司	服务	381,168.74	10,000,000.00	否
四川云控交通科技有限责任公司	服务	368,831.32	1,500,000.00	否
合计		706,444,319.23	1,018,433,800.00	

向关联人销售产品、商品

单位：元 币种：人民币

关联方	关联交易内容	本年发生额	获批的交易额度	是否超过交易额度
四川蜀物蓉欧实业有限公司	磷酸盐产品	26,647,706.42	135,000,000.00	否
四川发展龙蟒股份有限公司	磷酸盐产品	5,959,633.03	80,000,000.00	否
德阳昊华清平磷矿有限公司	硫酸、磷酸盐产品、液氨	51,384,654.42	67,000,000.00	否
合计		83,991,993.87	282,000,000.00	否

## 3、临时公告未披露的事项

√适用 □不适用

单位：元 币种：人民币

关联交易方	关联关系	关联交易类型	关联交易内容	关联交易定价原则	关联交易价格	关联交易金额	占同类交易金额的比例(%)	关联交易的结算方式	市场价格	交易价格与市场参考价格差异较大的原因
四川宏达(集团)有限公司什化汽修厂	其他关联人	接受劳务	修理修配劳务	市场价格		519,277.63	0.01	现金		
蜀道投资集团有限责任公司材料集采分公司	其他关联人	接受劳务	服务	市场价格		337,566.04	0.01	现金		
四川蜀交航油能源有限公司	母公司的控股子公司	购买商品	采购硫磺	市场价格		326,308.12	0.01	现金		
蜀道投资集团有限责任公司	母公司	接受劳务	服务	市场价格		227,058.75	0.01	现金		
四川蜀道教育管理有限公司	母公司的全资子公司	接受劳务	服务	市场价格		169,159.89	0.00	现金		

四川蜀道文化传媒有限公司	母公司的控股子公司	接受劳务	服务	市场价格		98,531.23	0.00	现金		
四川川交路桥有限责任公司	母公司的控股子公司	接受劳务	服务	市场价格		77,501.24	0.00	现金		
四川川黔高速公路有限公司	母公司的控股子公司	接受劳务	服务	市场价格		45,254.90	0.00	现金		
蜀道投资集团有限责任公司档案科技分公司	其他关联人	接受劳务	服务	市场价格		33,540.57	0.00	现金		
成都瑞华一九九商业管理有限公司	母公司的控股子公司	接受劳务	服务	市场价格		28,423.30	0.00	现金		
四川智能交通系统管理有限责任公司	母公司的控股子公司	接受劳务	服务	市场价格		25,449.31	0.00	现金		
四川公路桥梁建设集团有限公司	母公司的控股子公司	接受劳务	服务	市场价格		24,448.71	0.00	现金		
西藏宏达多龙矿业有限公司	联营公司	接受劳务	服务	市场价格		7,511.66	0.00	现金		
西藏宏达多龙矿业有限公司	联营公司	提供劳务	服务	市场价格		413,987.92	0.01	现金		
四川宏达（集团）有限公司什化汽修厂	其他关联人	销售商品	销售汽车配件	市场价格		56,259.30	0.00	现金		
合计				/	/	2,390,278.57		/	/	/
大额销货退回的详细情况					无					
关联交易的说明					接受劳务是报告期内，四川宏达（集团）有限公司什化汽修厂为公司提供修理修配劳务，西藏宏达多龙矿业有限公司、蜀道投资集团有限责任公司、四川川交路桥有限责任公司、四川川黔高速公路有限公司、四川公路桥梁建设集团有限公司为公司提供服务，蜀道投资集团有限责任公司材料集采分公司、四川蜀道教育管理有限公司、四川蜀道文化传媒有限公司、蜀道投资集团有限责任公司档案科技分公司、成都瑞华一九九商业管理有限公司为公司提供招投标平台服务、培训服务、会展服务、数字认证平台服务、餐饮等服务，四川智能交通系统管理有限责任公司主要为过路费。购买商品是报告期内公司向四川蜀交航油能源有限公司采购硫磺。销售商品是公司向四川宏达（集团）有限公司什化汽修厂提供汽车配件。提供劳务是公司向西藏宏达多					

龙矿业有限公司提供服务。公司关联交易具有必要性和持续性，交易价格以市场价格为参考，遵循公允、公平、自愿的原则，没有损害公司及中小投资者的利益。

## (二)资产或股权收购、出售发生的关联交易

### 1、已在临时公告披露且后续实施无进展或变化的事项

适用 不适用

### 2、已在临时公告披露，但有后续实施的进展或变化的事项

适用 不适用

### 3、临时公告未披露的事项

适用 不适用

单位：元 币种：人民币

关联方	关联关系	关联交易类型	关联交易内容	关联交易定价原则	转让资产的账面价值	转让资产的评估价值	转让价格	关联交易结算方式	转让资产获得的收益	交易对公司经营成果和财务状况的影响情况	交易价格与账面价值或评估价值、市场公允价值差异较大的原因
四川宏达(集团)有限公司	母公司的全资子公司	购买除商品以外的资产	通过司法拍卖方式竞的土地使用权及房产	司法拍卖价格		5,620,058.03	4,496,046.42	现金结算		无重大影响	因第一次拍卖流拍，公司通过第二次拍卖竞得，价格较第一次拍卖降价20%。
四川华磷科技有限公司	其他	购买除商品以外的资产	通过司法拍卖方式竞的土地使用权	司法拍卖价格		27,508,900.00	22,007,120.00	现金结算		无重大影响	因第一次拍卖流拍，公司通过第二次拍卖竞得，价格较第一次拍卖降价20%。

### 资产收购、出售发生的关联交易说明

2025年3月公司通过参与司法拍卖方式，竞得宏达集团名下涉及汽修厂的3宗土地及地上资产，竞买成交价为人民币4,496,046.42元，不含税价格4,124,630.59元。2025年11月公司通过参与司法拍卖方式，竞得华磷公司名下涉及土地使用权、建筑物、构筑物及其他辅助设施，竞买成交价为人民币22,007,120.00元，不含税价格

20,190,018.35元。根据《上海证券交易所股票上市规则》6.3.18条第(六)款规定,该事项可以免于按照关联交易的方式审议和披露。

#### 4、涉及业绩约定的,应当披露报告期内的业绩实现情况

适用 不适用

### (三)共同对外投资的重大关联交易

#### 1、已在临时公告披露且后续实施无进展或变化的事项

适用 不适用

#### 2、已在临时公告披露,但有后续实施的进展或变化的事项

适用 不适用

公司于2025年9月11日和9月12日披露的《关于向参股公司西藏宏达多龙矿业有限公司阶段性投资暨关联交易的公告》(临2025-079)和《关于向参股公司西藏宏达多龙矿业有限公司阶段性投资暨关联交易的补充公告》(临2025-081),为加快多龙矿区的矿产勘查开发进度,公司与关联方宏达集团按对应持股比例共同向多龙矿业进行阶段性投资,本次双方投资总额为36,990.50万元,根据多龙矿业项目实施进度阶段性分批投资。其中,按公司承担42.857%的比例计算,公司承担对多龙矿业投资金额15,853.00万元;按宏达集团承担57.143%的比例计算,宏达集团承担对多龙矿业投资金额21,137.50万元,鉴于宏达集团已履行1,990.50万元的投资责任,宏达集团应对多龙矿业出资19,147.00万元。本次公司和宏达集团的投资均计入多龙矿业资本公积,不影响各方股东持股比例。该事项已经公司2025年9月10日召开的第十届董事会第二十二次会议和9月29日召开的2025年第六次临时股东会审议通过。

截至本报告期末,公司根据多龙矿业项目实施进度安排,已向多龙矿业支付1,493.00万元投资款。

#### 3、临时公告未披露的事项

适用 不适用

#### (四)关联债权债务往来

##### 1、已在临时公告披露且后续实施无进展或变化的事项

适用 不适用

##### 2、已在临时公告披露，但有后续实施的进展或变化的事项

适用 不适用

##### 3、临时公告未披露的事项

适用 不适用

#### (五)公司与存在关联关系的财务公司、公司控股财务公司与关联方之间的金融业务

适用 不适用

#### (六)其他

适用 不适用

### 十三、重大合同及其履行情况

#### (一) 托管、承包、租赁事项

##### 1、 托管情况

适用 不适用

##### 2、 承包情况

适用 不适用

##### 3、 租赁情况

适用 不适用

#### (二) 担保情况

适用 不适用

#### (三) 委托他人进行现金资产管理的情况

##### 1、 委托理财情况

###### (1). 委托理财总体情况

适用 不适用

其他情况

适用 不适用

**(2). 单项委托理财情况**

适用 不适用

其他情况

适用 不适用

**(3). 委托理财减值准备**

适用 不适用

**2、 委托贷款情况**

**(1). 委托贷款总体情况**

适用 不适用

其他情况

适用 不适用

**(2). 单项委托贷款情况**

适用 不适用

其他情况

适用 不适用

**(3). 委托贷款减值准备**

适用 不适用

**3、 其他情况**

适用 不适用

**(四) 其他重大合同**

适用 不适用

## 十四、募集资金使用进展说明

√适用 □不适用

## (一) 募集资金整体使用情况

√适用 □不适用

单位：万元 币种：人民币

募集资金来源	募集资金到位时间	募集资金总额	募集资金净额(1)	招股书或募集说明书中募集资金承诺投资总额(2)	超募资金总额(3) = (1) - (2)	截至报告期末累计投入募集资金总额(4)	其中：截至报告期末超募资金累计投入总额(5)	截至报告期末募集资金累计投入进度(%) (6) = (4)/(1)	截至报告期末超募资金累计投入进度(%) (7) = (5)/(3)	本年度投入金额(8)	本年度投入金额占比(%) (9) = (8)/(1)	变更用途的募集资金总额
向特定对象发行股票	2025年6月27日	285,292.80	283,475.84	283,475.84	不适用	283,620.25	不适用	100.05	不适用	283,620.25	100.05	不适用
合计	/	285,292.80	283,475.84	283,475.84	不适用	283,620.25	不适用	/	/	283,620.25	/	不适用

## 其他说明

√适用 □不适用

- “募集资金总额”为扣除发行费用前的金额。
- “截至报告期末累计投入募集资金总额”与“招股书或募集说明书中募集资金承诺投资总额”的差额系利息、未置换的发行费用等导致。

## (二) 募投项目明细

√适用 □不适用

## 1、募集资金明细使用情况

√适用 □不适用

单位：万元 币种：人民币

募集资金来源	项目名称	项目性质	是否为招股书或者募集说明书中的承诺投资项目	是否涉及变更投向	募集资金计划投资总额(1)	本年投入金额	截至报告期末累计投入募集资金总额(2)	截至报告期末累计投入进度(%) (3)=(2)/(1)	项目达到预定可使用状态日期	是否已结项	投入进度是否符合计划的进度	投入进度未达计划的具体原因	本年实现的效益	本项目已实现的效益或者研发成果	项目可行性是否发生重大变化,如是,请说明具体情况	节余金额
向特定对象发行股票	偿还债务	补流还贷	是	否	133,363.50	133,363.50	133,363.50	100	不适用	是	是	不适用	不适用	不适用	否	0
向特定对象发行股票	补充流动资金	补流还贷	是	否	150,112.34	150,256.75	150,256.75	100.1	不适用	是	是	不适用	不适用	不适用	否	0
合计	/	/	/	/	283,475.84	283,620.25	283,620.25	/	/	/	/	/	/	/	/	0

## 2、超募资金明细使用情况

□适用 √不适用

## 3、报告期内募投项目重新论证的具体情况

□适用 √不适用

(三) 报告期内募投变更或终止情况

适用 不适用

**(四) 报告期内募集资金使用的其他情况****1、募集资金投资项目先期投入及置换情况**

√适用 □不适用

公司于2025年7月4日召开第十届董事会第十八次会议和第十届监事会第十三次会议，审议通过了《关于使用募集资金置换预先投入募集资金投资项目及已支付发行费用的自筹资金的议案》，同意公司使用募集资金置换预先投入募集资金投资项目的自筹资金96,541.50万元和已支付发行费用的自筹资金52.36万元，合计96,593.86万元。保荐人中信证券股份有限公司对该事项发表了明确同意意见。

除上述事项外，截至2025年12月31日，公司不存在其他对外转让或置换前次募集资金投资项目的情况。

**2、用闲置募集资金暂时补充流动资金情况**

□适用 √不适用

**3、对闲置募集资金进行现金管理，投资相关产品情况**

√适用 □不适用

单位：万元 币种：人民币

董事会审议日期	募集资金用于现金管理的有效审议额度	起始日期	结束日期	报告期末现金管理余额	期间最高余额是否超出授权额度
2025年7月4日	283,536.92	2025年7月21日	2026年7月20日	0	否

**其他说明**

公司于2025年7月4日召开第十届董事会第十八次会议和第十届监事会第十三次会议，2025年7月21日召开了2025年第四次临时股东会，审议通过了《关于以协定存款、通知存款方式存放募集资金存款余额的议案》，同意公司以协定存款、通知存款方式存放募集资金存款余额，有效期为自公司2025年第四次临时股东会审议通过之日起12个月内有效。保荐人中信证券股份有限公司已对该事项发表了明确同意意见。

截至2025年12月31日，公司协定存款、通知存款方式存放募集资金存款余额为0元。

#### 4、其他

适用 不适用

#### (五) 中介机构关于募集资金存储与使用情况的专项核查、鉴证的结论性意见

适用 不适用

##### 会计师事务所鉴证意见

四川华信（集团）会计师事务所（特殊普通合伙）出具了《关于四川宏达股份有限公司2025年度募集资金存放、管理与实际使用情况专项报告的鉴证报告》，认为：宏达股份董事会编制的上述《四川宏达股份有限公司2025年度募集资金存放、管理与实际使用情况的专项报告》符合《上市公司募集资金监管规则》（证监会公告〔2025〕10号）和《上海证券交易所上市公司自律监管指引第1号——规范运作（2025年修订）》（上证发〔2025〕68号）以及《上海证券交易所上市公司自律监管指南第1号——公告格式（2025年8月修订）》（上证函〔2025〕2734号）的相关规定，在所有重大方面如实反映了贵公司2025年度募集资金的实际存放与使用情况。

##### 保荐人核查意见

经核查，保荐人中信证券股份有限公司认为：宏达股份2025年度募集资金的存放、管理与实际使用符合《上市公司募集资金监管规则》《上海证券交易所股票上市规则》《上海证券交易所上市公司自律监管指引第1号——规范运作》等相关法规规定，公司已及时、真实、准确、完整地披露了募集资金存放、管理与实际使用的相关信息，不存在变相改变募集资金用途和损害股东利益的情况，不存在违规使用募集资金的情形。

##### 核查异常的相关情况说明

适用 不适用

#### (六) 擅自变更募集资金用途、违规占用募集资金的后续整改情况

适用 不适用

#### 十五、其他对投资者作出价值判断和投资决策有重大影响的重大事项的说明

适用 不适用

## 第六节 股份变动及股东情况

### 一、股本变动情况

#### (一) 股份变动情况表

##### 1、股份变动情况表

单位：股

	本次变动前		本次变动增减(+, -)					本次变动后	
	数量	比例(%)	发行新股	送股	公积金转股	其他	小计	数量	比例(%)
一、有限售条件股份	486,314,805	23.93	609,600,000	0	0	0	609,600,000	1,095,914,805	41.49
1、国家持股									
2、国有法人持股	486,314,805	23.93	609,600,000	0	0	0	609,600,000	1,095,914,805	41.49
3、其他内资持股									
其中：境内非国有法人持股									
境内自然人持股									
4、外资持股									
其中：境外法人持股									
境外自然人持股									
二、无限售条件流通股	0	0	0	0	0	0	0	0	0
1、人民币普通股									
2、境内									

上市的外资股									
3、境外上市的外资股									
4、其他									
三、股份总数	486,314,805	23.93	609,600,000	0	0	0	609,600,000	1,095,914,805	41.49

## 2、股份变动情况说明

适用 不适用

根据中国证监会《关于同意四川宏达股份有限公司向特定对象发行股票注册的批复》（证监许可〔2025〕1228号），公司向特定对象蜀道集团发行人民币普通股（A股）609,600,000股（以下简称“本次发行”）。本次发行新增股份的登记手续已于2025年7月8日办理完成。本次发行完成后，公司总股本由2,032,000,000股增加至2,641,600,000股。本次发行新增股份为有限售条件流通股，自本次发行股票上市之日起36个月内不得转让。本次发行完成前，蜀道集团直接持有公司23.93%股份，蜀道集团及其一致行动人宏达实业、天府春晓合计控制公司31.31%股份的表决权。本次发行完成后，蜀道集团及其一致行动人合计控制公司股份比例提升至47.17%，蜀道集团仍为公司控股股东，四川省国资委仍为公司实际控制人，公司的控股股东和实际控制人均未发生变更。具体内容详见公司于2025年7月11日披露的《四川宏达股份有限公司关于向特定对象发行股票发行结果暨股本变动公告》（临2025-062）。

## 3、股份变动对最近一年和最近一期每股收益、每股净资产等财务指标的影响（如有）

适用 不适用

2025年基本每股收益-0.0318元/股，较2024年公司基本每股收益0.0178元/股减少0.0496元/股；2025年每股净资产1.1929元/股，较2024年每股净资产0.1919元/股增加1.0010元/股。

## 4、公司认为必要或证券监管机构要求披露的其他内容

适用 不适用

## (二) 限售股份变动情况

适用 不适用

单位：股

股东名称	年初限售股数	本年解除限售股数	本年增加限售股数	年末限售股数	限售原因	解除限售日期
蜀道投资	0	0	609,600,000	609,600,000	定增	2028年7

集团有限 责任公司						月 8 日
合计			609,600,000	609,600,000	/	/

## 二、证券发行与上市情况

### (一) 截至报告期内证券发行情况

√适用 □不适用

单位：股 币种：人民币

股票及其衍生 证券的种类	发行日期	发行价格 (或利率)	发行数量	上市日期	获准上市交 易数量	交易终 止日期
普通股股票类						
限售流通股	2025年6 月26日	4.68元/股	609,600,000	2025年7 月8日	609,600,000	

截至报告期内证券发行情况的说明（存续期内利率不同的债券，请分别说明）：

√适用 □不适用

公司向特定对象蜀道集团发行人民币普通股（A股）609,600,000股。本次发行新增股份的登记手续已于2025年7月8日办理完成。本次发行完成后，公司总股本由2,032,000,000股增加至2,641,600,000股。本次发行新增股份为有限售条件流通股，自本次发行股票上市之日起36个月内不得转让。本次发行完成前，蜀道集团直接持有公司23.93%股份，蜀道集团及其一致行动人宏达实业、天府春晓合计控制公司31.31%股份的表决权。本次发行完成后，蜀道集团及其一致行动人合计控制公司股份比例提升至47.17%，蜀道集团仍为公司控股股东，四川省国资委仍为公司实际控制人，公司的控股股东和实际控制人均未发生变更。具体内容详见公司于2025年7月11日披露的《四川宏达股份有限公司关于向特定对象发行股票发行结果暨股本变动公告》（临2025-062）。

### (二) 公司股份总数及股东结构变动及公司资产和负债结构的变动情况

√适用 □不适用

公司向特定对象蜀道集团发行人民币普通股（A股）609,600,000股，新增股份已于2025年7月8日办理完成本次发行新增股份登记手续，本次发行完成后，公司总股本由2,032,000,000股增加至2,641,600,000股。发行新增股份为有限售条件流通股，自本次发行股票上市之日起36个月内不得转让。本次发行完成前，蜀道集团

直接持有公司 23.93%股份，蜀道集团及其一致行动人宏达实业、天府春晓合计控制公司 31.31%股份的表决权。本次发行完成后，蜀道集团及其一致行动人合计控制公司股份比例提升至 47.17%，蜀道集团仍为公司控股股东，四川省国资委仍为公司实际控制人，公司的控股股东和实际控制人均未发生变更。

截至 2024 年 12 月 31 日，公司资产总计 2,276,237,092.02 元、负债合计 1,886,391,442.77 元，资产负债率 82.87%；本次发行完成后，2025 年 12 月 31 日，公司资产总计 3,621,432,353.16 元、负债合计 470,303,667.51 元，资产负债率 12.99%。本次定向增发有效改善了公司资本结构，公司总资产规模显著提升，负债规模保持稳定，所有者权益大幅增加，资产负债率大幅下降，财务杠杆水平显著优化。

### （三） 现存的内部职工股情况

适用 不适用

## 三、 股东和实际控制人情况

### （一） 股东总数

截至报告期末普通股股东总数(户)	64,950
年度报告披露日前上一月末的普通股股东总数(户)	78,923

### （二） 截至报告期末前十名股东、前十名流通股股东（或无限售条件股东）持股情况表

单位：股

前十名股东持股情况（不含通过转融通出借股份）							
股东名称 （全称）	报告期内增 减	期末持股数量	比例 （%）	持有有限售 条件股份数 量	质押、标记或冻结 情况		股东 性质
					股 份 状 态	数 量	
蜀道投资 集团有限 责任公司	609,600,000	1,095,914,805	41.49	609,600,000	无	0	国有 法人
四川信托 有限公司 —四川信 托一名嘉 百货流动 资金贷款 集合资金 信托计划	0	100,000,000	3.79	0	无	0	其他

新华联控股有限公司破产企业财产处置专用账户	-63,701,813	51,926,420	1.97	0	无	0	其他
四川宏达实业有限公司	0	50,000,000	1.89	0	质押	50,000,000	国有法人
向克坚	6,856,800	30,340,506	1.15	0	无	0	境内自然人
香港中央结算有限公司	5,488,819	27,427,159	1.04	0	无	0	其他
申万宏源证券有限公司	-2,047,492	22,236,493	0.84	0	无	0	其他
张增荣	19,080,000	19,080,000	0.72	0	无	0	境内自然人
华泰证券股份有限公司一鹏华中证细分化工产业主题交易型开放式指数证券投资基金	18,967,900	18,967,900	0.72	0	无	0	其他
四川万丰商贸大厦管理中心	-796,220	15,693,042	0.59	0	无	0	境内非国有法人
前十名无限售条件股东持股情况（不含通过转融通出借股份）							
股东名称	持有无限售条件流通股的数量			股份种类及数量			
				种类	数量		
蜀道投资集团有限责任公司	486,314,805			人民币普通股	486,314,805		
四川信托有限公司一四川信托一名嘉百货流动资金贷款集合资金信托计划	100,000,000			人民币普通股	100,000,000		
新华联控股有限公司破产企业财产处置专用账户	51,926,420			人民币普通股	51,926,420		
四川宏达实业有限公司	50,000,000			人民币普通股	50,000,000		
向克坚	30,340,506			人民币普通股	30,340,506		
香港中央结算有限公司	27,427,159			人民币	27,427,159		

		普通股	
申万宏源证券有限公司	22,236,493	人民币普通股	22,236,493
张增荣	19,080,000	人民币普通股	19,080,000
华泰证券股份有限公司—鹏华中证细分化工产业主题交易型开放式指数证券投资基金	18,967,900	人民币普通股	18,967,900
四川万丰商贸大厦管理中心	15,693,042	人民币普通股	15,693,042
前十名股东中回购专户情况说明	不适用		
上述股东委托表决权、受托表决权、放弃表决权的说明	不适用		
上述股东关联关系或一致行动的说明	四川宏达实业有限公司和四川信托有限公司—四川信托一名嘉百货流动资金贷款集合资金信托计划为公司控股股东蜀道投资集团有限责任公司的一致行动人。除此之外，公司未知其他股东之间是否存在关联关系或一致行动关系。		
表决权恢复的优先股股东及持股数量的说明	不适用		

持股 5%以上股东、前十名股东及前十名无限售流通股股东参与转融通业务出借股份情况

适用 不适用

前十名股东及前十名无限售流通股股东因转融通出借/归还原因导致较上期发生变化

适用 不适用

前十名有限售条件股东持股数量及限售条件

适用 不适用

单位：股

序号	有限售条件股东名称	持有的有限售条件股份数量	有限售条件股份可上市交易情况		限售条件
			可上市交易时间	新增可上市交易股份数量	
1	蜀道投资集团有限责任公司	609,600,000	2028年7月10日	609,600,000	自本次发行股票上市之日（2025年7月8日）起36个月内不得转让
上述股东关联关系或一致行动的说明		无			

## (三) 战略投资者或一般法人因配售新股成为前 10 名股东

适用 不适用

## 四、控股股东及实际控制人情况

## (一) 控股股东情况

## 1、法人

适用 不适用

名称	蜀道投资集团有限责任公司
单位负责人或法定代表人	张胜
成立日期	2021年5月26日
主要经营业务	蜀道集团核心主业1为综合交通产业，业务单元为高速公路、铁路投资建设运营，交通工程建设施工及设计咨询，交通配套资源开发；核心主业2为能源矿产资源开发，业务单元为能源、矿产资源开发。培育主业为产融结合，业务单元为金融服务。
报告期内控股和参股的其他境内外上市公司的股权情况	1、四川路桥(600039.SH)，直接持股54.89%；直接和间接通过全资子公司四川高速公路建设开发集团有限公司、四川藏区高速公路有限责任公司、蜀道资本控股集团有限公司、四川高路文化旅游发展有限责任公司合计持股77.64% 2、四川成渝/四川成渝高速公路(601107.SH./00107.HK)，直接持股39.86% 3、蜀道装备(300540.SZ)，通过全资子公司蜀道交通服务集团有限责任公司间接持股29.35% 4、新筑股份(002480.SZ)，直接持股8.60%，通过全资子公司四川发展轨道交通产业投资有限公司间接持股15.90%，直接和间接合计持股24.50% 5、宜宾纸业(600793.SH)，直接持股9.17% 6、招商公路(001965.SZ)，通过全资子公司蜀道资本控股集团有限公司间接持股5.77% (以上仅列示持有股份超过1%的上市公司。持股数据截至2025年12月31日)
其他情况说明	

## 2、自然人

适用 不适用

## 3、公司不存在控股股东情况的特别说明

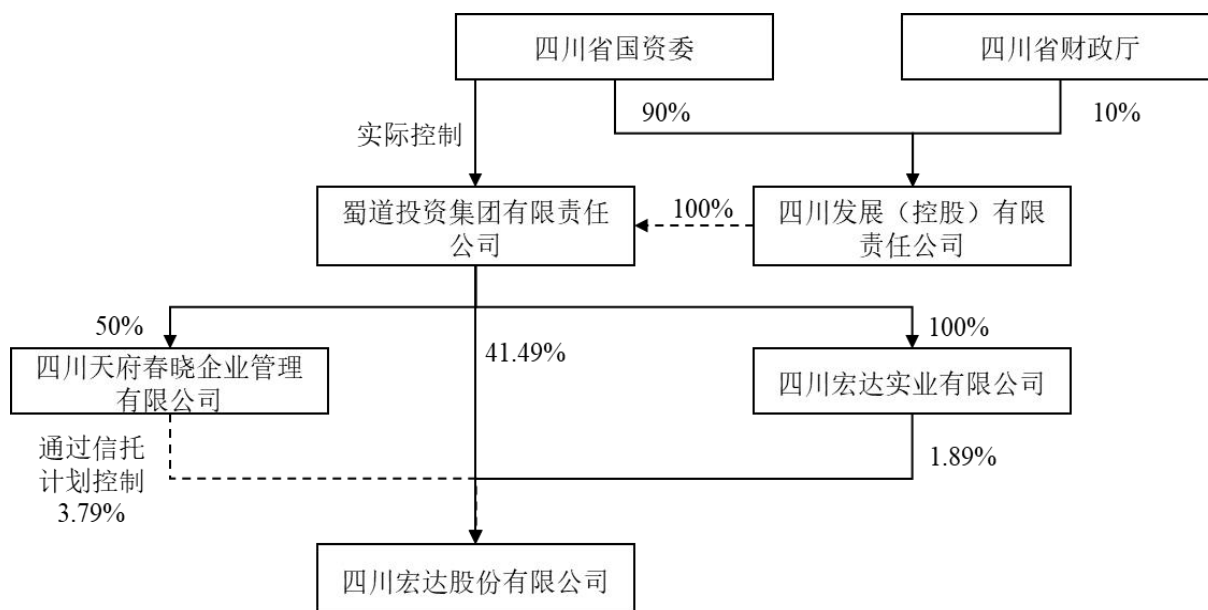
适用 不适用

## 4、报告期内控股股东变更情况的说明

适用 不适用

## 5、公司与控股股东之间的产权及控制关系的方框图

适用 不适用



## (二) 实际控制人情况

## 1、 法人

适用 不适用

名称	四川省政府国有资产监督管理委员会
----	------------------

## 2、 自然人

适用 不适用

## 3、 公司不存在实际控制人情况的特别说明

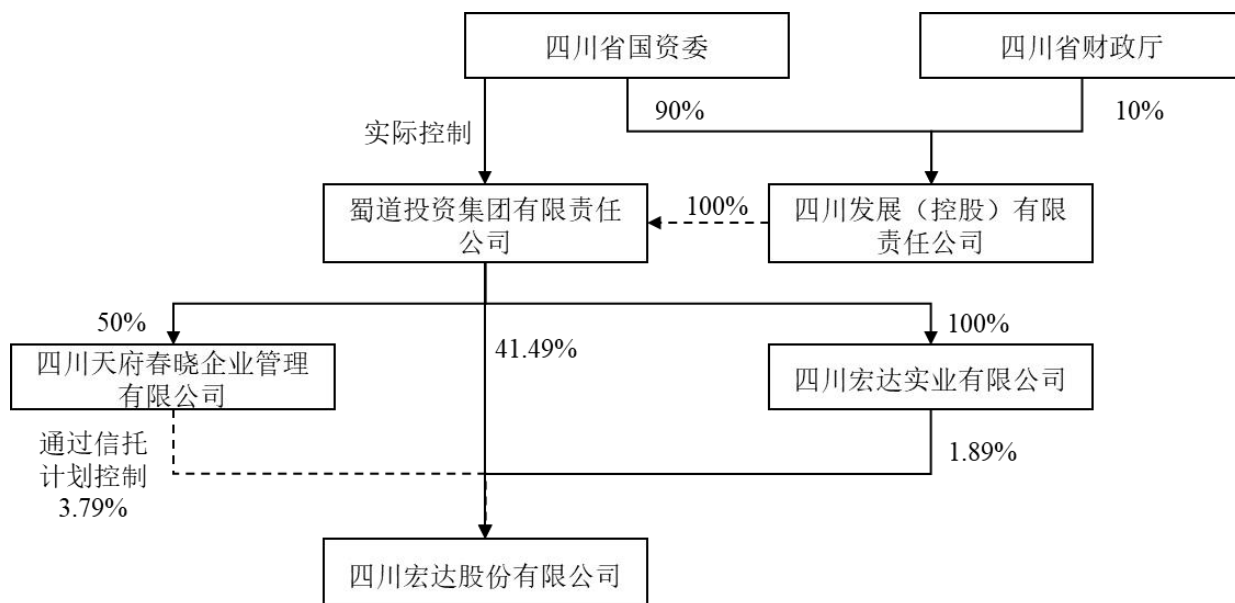
适用 不适用

## 4、 报告期内公司控制权发生变更的情况说明

适用 不适用

## 5、 公司与实际控制人之间的产权及控制关系的方框图

√适用 □不适用



## 6、 实际控制人通过信托或其他资产管理方式控制公司

□适用 √不适用

## (三) 控股股东及实际控制人其他情况介绍

□适用 √不适用

## 五、公司控股股东或第一大股东及其一致行动人累计质押股份数量占其所持公司股份数量比例达到 80%以上

□适用 √不适用

## 六、其他持股在百分之十以上的法人股东

□适用 √不适用

## 七、股份限制减持情况说明

□适用 √不适用

## 八、股份回购在报告期的具体实施情况

□适用 √不适用

## 九、优先股相关情况

适用 不适用

## 第七节 债券相关情况

### 一、公司债券（含企业债券）和非金融企业债务融资工具

适用 不适用

### 二、可转换公司债券情况

适用 不适用

## 第八节 财务报告

### 一、审计报告

适用 不适用

# 审计报告

川华信审（2026）第 0013000 号

四川宏达股份有限公司全体股东：

### 一、审计意见

我们审计了四川宏达股份有限公司（以下简称“宏达股份”）的财务报表，包括 2025 年 12 月 31 日的合并及母公司资产负债表，2025 年度的合并及母公司利润表、合并及母公司现金流量表、合并及母公司股东权益变动表以及相关财务报表附注。

我们认为，后附的财务报表在所有重大方面按照企业会计准则的规定编制，公允反映了宏达股份 2025 年 12 月 31 日的合并及母公司财务状况，以及 2025 年度的合并及母公司经营成果和现金流量。

### 二、形成审计意见的基础

我们按照中国注册会计师审计准则的规定执行了审计工作。审计报告的“注册会计师对财务报表审计的责任”部分进一步阐述了我们在这些准则下的责任。按照中国注册会计师职业道德守则，我们独立于宏达股份，并履行了职业道德方面的其他责任。我们相信，我们获取的审计证据是充分、适当的，为发表审计意见提供了基础。

### 三、关键审计事项

关键审计事项是我们根据职业判断，认为对本期财务报表审计最为重要的事项。这些事项的应对以对财务报表整体进行审计并形成审计意见为背景，我们不对这些事项单独发表意见。我们确定下列事项是需要在审计报告中沟通的关键审计事项：

### 关键审计事项——收入确认

#### (1) 事项描述

相关信息披露详见财务报告五、34 及七、61。

宏达股份的营业收入主要来自于锌锭等有色金属产品销售和化肥等化工产品销售，2025 年度，宏达股份营业收入为 379,289.61 万元；宏达股份按照约定的交货方式交货后，以双方确认的成交价格和成交数量确认收入。

由于营业收入是宏达股份关键业绩指标之一，可能存在宏达股份管理层通过不恰当的收入确认以达到特定目标或期望而操纵收入确认的固有风险。同时，收入确认涉及重大管理层判断。因此，我们将收入确认确定为关键审计事项。

#### (2) 在审计中如何应对该事项

我们就营业收入确认执行的审计程序主要包括：

- 1) 了解宏达股份与营业收入确认相关的关键内部控制，测试和评价相关内部控制设计的合理性、运行的有效性；
- 2) 选取样本检查销售合同，识别与商品控制权转移相关的合同条款与条件，评价收入确认时点是否符合企业会计准则的要求；
- 3) 了解宏达股份各产品的发运及交付方式，抽样检查相应的发运记录、提货单证等原始单据，验证销售收入的真实性；对资产负债表日前后的销售收入确认依据进行抽查，评价销售收入是否被记录于恰当的会计期间；
- 4) 查询、收集主要销售客户的相关资料，询问宏达股份相关人员，了解本期新增或减少及销售额变动较大的客户，分析其变动原因，判断宏达股份是否与销售客户存在关联关系，是否存在提前或滞后确认收入的情况；
- 5) 获取宏达股份 NC 供应链系统记录、开票系统记录，并与账面记录进行核对，验证收入金额是否真实准确；
- 6) 分产品类别，对收入及成本执行分析性程序，检查和评价营业收入、毛利率变动的合理性；
- 7) 对报告期主要客户的收入发生额、应收账款及预收款进行了函证，对未回函的样本执行替代测试；

8) 评价财务报表附注中营业收入的相关披露是否恰当。

#### 四、其他信息

宏达股份管理层对其他信息负责。其他信息包括 2025 年年度报告中涵盖的信息，但不包括财务报表和我们的审计报告。

我们对财务报表发表的审计意见不涵盖其他信息，我们也不对其他信息发表任何形式的鉴证结论。

结合我们对财务报表的审计，我们的责任是阅读其他信息，在此过程中，考虑其他信息是否与财务报表或我们在审计过程中了解到的情况存在重大不一致或者似乎存在重大错报。

基于我们已执行的工作，如果我们确定其他信息存在重大错报，我们应当报告该事实。在这方面，我们无任何事项需要报告。

#### 五、管理层和治理层对财务报表的责任

宏达股份管理层负责按照企业会计准则的规定编制财务报表，使其实现公允反映，并设计、执行和维护必要的内部控制，以使财务报表不存在由于舞弊或错误导致的重大错报。

在编制财务报表时(如适用)，管理层负责评估宏达股份的持续经营能力，披露与持续经营相关的事项，并运用持续经营假设，除非管理层计划清算宏达股份、终止运营或别无其他现实的选择。

治理层负责监督宏达股份的财务报告过程。

#### 六、注册会计师对财务报表审计的责任

我们的目标是对财务报表整体是否不存在由于舞弊或错误导致的重大错报获取合理保证，并出具包含审计意见的审计报告。合理保证是高水平的保证，但并不能保证按照审计准则执行的审计在某一重大错报存在时总能发现。错报可能由于舞弊或错误导致，如果合理预期错报单独或汇总起来可能影响财务报表使用者依据财务报表作出的经济决策，则通常认为错报是重大的。

在按照审计准则执行审计工作的过程中，我们运用职业判断，并保持职业怀疑。同时，我们也执行以下工作：

(1) 识别和评估由于舞弊或错误导致的财务报表重大错报风险，设计和实施审计程序以应对这些风险，并获取充分、适当的审计证据，作为发表审计意见的基础。

由于舞弊可能涉及串通、伪造、故意遗漏、虚假陈述或凌驾于内部控制之上，未能发现由于舞弊导致的重大错报的风险高于未能发现由于错误导致的重大错报的风险。

(2) 了解与审计相关的内部控制，以设计恰当的审计程序。

(3) 评价管理层选用会计政策的恰当性和作出会计估计及相关披露的合理性。

(4) 对管理层使用持续经营假设的恰当性得出结论。同时，根据获取的审计证据，就可能导致对宏达股份持续经营能力产生重大疑虑的事项或情况是否存在重大不确定性得出结论。如果我们得出结论认为存在重大不确定性，审计准则要求我们在审计报告中提请报表使用者注意财务报表中的相关披露；如果披露不充分，我们应当发表非无保留意见。我们的结论基于截至审计报告日可获得的信息。然而，未来的事项或情况可能导致宏达股份不能持续经营。

(5) 评价财务报表的总体列报、结构和内容，并评价财务报表是否公允反映相关交易和事项。

(6) 就宏达股份中实体或业务活动的财务信息获取充分、适当的审计证据，以对财务报表发表审计意见。我们负责指导、监督和执行集团审计，并对审计意见承担全部责任。

我们与治理层就计划的审计范围、时间安排和重大审计发现等事项进行沟通，包括沟通我们在审计中识别出的值得关注的内部控制缺陷。

我们还就已遵守与独立性相关的职业道德要求向治理层提供声明，并与治理层沟通可能被合理认为影响我们独立性的所有关系和其他事项，以及相关的防范措施（如适用）。

从与治理层沟通过的事项中，我们确定哪些事项对本期财务报表审计最为重要，因而构成关键审计事项。我们在审计报告中描述这些事项，除非法律法规禁止公开披露这些事项，或在极少数情形下，如果合理预期在审计报告中沟通某事项造成的负面后果超过在公众利益方面产生的益处，我们确定不应在审计报告中沟通该事项。

四川华信(集团)会计师事务所

中国注册会计师：黄敏

(特殊普通合伙)

中国·成都

中国注册会计师：何晓钰

二〇二六年三月二十三日

## 二、财务报表

## 合并资产负债表

2025年12月31日

编制单位：四川宏达股份有限公司

单位：元 币种：人民币

项目	附注	2025年12月31日	2024年12月31日
<b>流动资产：</b>			
货币资金	七、1	1,442,030,584.28	327,558,144.78
结算备付金			
拆出资金			
交易性金融资产			
衍生金融资产			
应收票据			
应收账款	七、5	8,851,285.75	14,163,738.97
应收款项融资	七、7	513,493,645.55	249,925,838.58
预付款项	七、8	44,378,666.39	107,704,397.10
应收保费			
应收分保账款			
应收分保合同准备金			
其他应收款	七、9	7,283,806.92	7,744,641.08
其中：应收利息			
应收股利			
买入返售金融资产			
存货	七、10	419,353,819.39	397,154,761.38
其中：数据资源			
合同资产			
持有待售资产			
一年内到期的非流动资产			
其他流动资产	七、13	37,595,766.96	3,810,729.72
流动资产合计		2,472,987,575.24	1,108,062,251.61
<b>非流动资产：</b>			
发放贷款和垫款			

债权投资			
其他债权投资			
长期应收款			
长期股权投资	七、17	159,750,149.10	144,964,591.02
其他权益工具投资	七、18		
其他非流动金融资产			
投资性房地产			
固定资产	七、21	867,698,672.81	901,372,693.02
在建工程	七、22	14,525,103.44	9,323,617.21
生产性生物资产			
油气资产			
使用权资产			
无形资产	七、26	76,224,948.96	68,285,632.37
其中：数据资源			
开发支出			
其中：数据资源			
商誉			
长期待摊费用	七、28	29,969,160.49	31,938,904.86
递延所得税资产	七、29	276,743.12	289,401.93
其他非流动资产	七、30		12,000,000.00
非流动资产合计		1,148,444,777.92	1,168,174,840.41
资产总计		3,621,432,353.16	2,276,237,092.02
<b>流动负债：</b>			
短期借款	七、32		639,620,000.00
向中央银行借款			
拆入资金			
交易性金融负债			
衍生金融负债	七、34	65,000.00	-
应付票据			
应付账款	七、36	95,220,528.88	177,433,718.34
预收款项			
合同负债	七、38	189,939,044.63	200,395,286.70
卖出回购金融资产款			
吸收存款及同业存放			
代理买卖证券款			
代理承销证券款			
应付职工薪酬	七、39	49,994,184.23	46,228,692.85
应交税费	七、40	6,931,010.72	3,230,087.66
其他应付款	七、41	92,194,227.69	743,055,177.30
其中：应付利息			
应付股利		10,057.80	10,057.80

应付手续费及佣金			
应付分保账款			
持有待售负债			
一年内到期的非流动负债	七、43		100,000.00
其他流动负债	七、44	18,544,306.02	19,082,554.09
流动负债合计		452,888,302.17	1,829,145,516.94
<b>非流动负债：</b>			
保险合同准备金			
长期借款	七、45		40,900,000.00
应付债券			
其中：优先股			
永续债			
租赁负债			
长期应付款			
长期应付职工薪酬			
预计负债			
递延收益	七、51	15,792,924.12	14,539,944.18
递延所得税负债	七、29	1,622,441.22	1,805,981.65
其他非流动负债			
非流动负债合计		17,415,365.34	57,245,925.83
负债合计		470,303,667.51	1,886,391,442.77
<b>所有者权益（或股东权益）：</b>			
实收资本（或股本）	七、53	2,641,600,000.00	2,032,000,000.00
其他权益工具			
其中：优先股			
永续债			
资本公积	七、55	5,301,894,339.70	3,076,735,909.51
减：库存股			
其他综合收益	七、57	-5,667,592.71	-5,563,178.05
专项储备	七、58	3,014,188.20	2,076,510.92
盈余公积	七、59	172,703,990.51	172,703,990.51
一般风险准备			
未分配利润	七、60	-4,962,416,240.05	-4,888,107,583.64
归属于母公司所有者权益（或股东权益）合计		3,151,128,685.65	389,845,649.25
少数股东权益			
所有者权益（或股东权益）合计		3,151,128,685.65	389,845,649.25
负债和所有者权益（或股东权益）总计		3,621,432,353.16	2,276,237,092.02

公司负责人：乔胜俊 主管会计工作负责人：唐春云 会计机构负责人：唐春云

### 母公司资产负债表

2025年12月31日

编制单位：四川宏达股份有限公司

单位：元 币种：人民币

项目	附注	2025年12月31日	2024年12月31日
<b>流动资产：</b>			
货币资金		1,322,516,416.94	228,362,209.59
交易性金融资产			
衍生金融资产			
应收票据			
应收账款	十九、1	5,961,977.49	9,521,660.86
应收款项融资		490,150,213.44	214,549,047.15
预付款项		26,309,274.30	92,701,774.46
其他应收款	十九、2	138,740,856.47	49,727,193.95
其中：应收利息			
应收股利			
存货		413,832,393.27	387,942,986.89
其中：数据资源			
合同资产			
持有待售资产			
一年内到期的非流动资产			
其他流动资产		35,748,576.70	2,299,920.02
流动资产合计		2,433,259,708.61	985,104,792.92
<b>非流动资产：</b>			
债权投资			
其他债权投资			
长期应收款			
长期股权投资	十九、3	917,535,012.86	902,749,454.78
其他权益工具投资			
其他非流动金融资产			
投资性房地产			
固定资产		654,268,959.12	666,885,967.37
在建工程		14,399,218.00	9,456,135.76
生产性生物资产			
油气资产			
使用权资产			
无形资产		40,760,947.19	41,500,186.29
其中：数据资源			

开发支出			
其中：数据资源			
商誉			
长期待摊费用			
递延所得税资产			
其他非流动资产			
非流动资产合计		1,626,964,137.17	1,620,591,744.20
资产总计		4,060,223,845.78	2,605,696,537.12
<b>流动负债：</b>			
短期借款			639,620,000.00
交易性金融负债			
衍生金融负债		65,000.00	
应付票据			
应付账款		279,460,519.91	297,050,933.76
预收款项			
合同负债		162,732,020.85	186,644,074.85
应付职工薪酬		42,986,995.66	39,664,515.72
应交税费		1,984,410.46	460,587.43
其他应付款		252,062,341.56	886,751,036.16
其中：应付利息			
应付股利			
持有待售负债			
一年内到期的非流动负债			100,000.00
其他流动负债		15,069,844.44	17,350,519.48
流动负债合计		754,361,132.88	2,067,641,667.40
<b>非流动负债：</b>			
长期借款			40,900,000.00
应付债券			
其中：优先股			
永续债			
租赁负债			
长期应付款			
长期应付职工薪酬			
预计负债			
递延收益		15,792,924.12	14,539,944.18
递延所得税负债			
其他非流动负债			
非流动负债合计		15,792,924.12	55,439,944.18
负债合计		770,154,057.00	2,123,081,611.58
<b>所有者权益（或股东权益）：</b>			
实收资本（或股本）		2,641,600,000.00	2,032,000,000.00

其他权益工具			
其中：优先股			
永续债			
资本公积		6,074,616,484.73	3,849,458,054.54
减：库存股			
其他综合收益		-5,765,000.00	-5,700,000.00
专项储备		3,014,188.20	2,076,510.92
盈余公积		172,703,990.51	172,703,990.51
未分配利润		-5,596,099,874.66	-5,567,923,630.43
所有者权益（或股东权益）合计		3,290,069,788.78	482,614,925.54
负债和所有者权益（或股东权益）总计		4,060,223,845.78	2,605,696,537.12

公司负责人：乔胜俊 主管会计工作负责人：唐春云 会计机构负责人：唐春云

### 合并利润表

2025年1—12月

单位：元 币种：人民币

项目	附注	2025年度	2024年度
一、营业总收入		3,792,896,089.46	3,409,295,468.66
其中：营业收入	七、61	3,792,896,089.46	3,409,295,468.66
利息收入			
已赚保费			
手续费及佣金收入			
二、营业总成本		3,874,204,413.55	3,393,890,688.47
其中：营业成本	七、61	3,640,965,367.56	3,127,356,297.12
利息支出			
手续费及佣金支出			
退保金			
赔付支出净额			
提取保险责任准备金净额			
保单红利支出			
分保费用			
税金及附加	七、62	17,733,090.22	12,513,984.23
销售费用	七、63	25,535,747.67	27,399,634.92
管理费用	七、64	157,028,374.21	168,742,382.67
研发费用	七、65	14,930,114.47	1,455,284.33
财务费用	七、66	18,011,719.42	56,423,105.20
其中：利息费用		21,024,708.82	57,735,128.35
利息收入		3,236,788.50	1,557,006.89

加：其他收益	七、67	5,449,390.77	6,285,628.79
投资收益（损失以“-”号填列）	七、68	1,244,530.72	-36,016,942.86
其中：对联营企业和合营企业的投资收益		-144,441.92	-421,032.06
以摊余成本计量的金融资产终止确认收益			
汇兑收益（损失以“-”号填列）			
净敞口套期收益（损失以“-”号填列）			
公允价值变动收益（损失以“-”号填列）			
信用减值损失（损失以“-”号填列）	七、71	-561,390.97	12,288,634.15
资产减值损失（损失以“-”号填列）	七、72	-4,503,996.45	-1,959,651.83
资产处置收益（损失以“-”号填列）	七、73	-1,908,799.55	1,368,395.54
三、营业利润（亏损以“-”号填列）		-81,588,589.57	-2,629,156.02
加：营业外收入	七、74	9,043,199.43	39,885,130.67
减：营业外支出	七、75	782,515.57	776,361.57
四、利润总额（亏损总额以“-”号填列）		-73,327,905.71	36,479,613.08
减：所得税费用	七、76	980,750.70	365,778.27
五、净利润（净亏损以“-”号填列）		-74,308,656.41	36,113,834.81
（一）按经营持续性分类			
1. 持续经营净利润（净亏损以“-”号填列）		-74,308,656.41	36,113,834.81
2. 终止经营净利润（净亏损以“-”号填列）			
（二）按所有权归属分类			
1. 归属于母公司股东的净利润（净亏损以“-”号填列）		-74,308,656.41	36,110,271.00
2. 少数股东损益（净亏损以“-”号填列）			3,563.81
六、其他综合收益的税后净额		-104,414.66	35,971,064.10
（一）归属母公司所有者的其他综合收益的税后净额		-104,414.66	35,971,075.13
1. 不能重分类进损益的其他综合收益			

(1) 重新计量设定受益计划变动额			
(2) 权益法下不能转损益的其他综合收益			
(3) 其他权益工具投资公允价值变动			
(4) 企业自身信用风险公允价值变动			
2. 将重分类进损益的其他综合收益		-104,414.66	35,971,075.13
(1) 权益法下可转损益的其他综合收益			35,944,565.52
(2) 其他债权投资公允价值变动			
(3) 金融资产重分类计入其他综合收益的金额			
(4) 其他债权投资信用减值准备			
(5) 现金流量套期储备		-65,000.00	-
(6) 外币财务报表折算差额		-39,414.66	26,509.61
(7) 其他			
(二) 归属于少数股东的其他综合收益的税后净额			-11.03
七、综合收益总额		-74,413,071.07	72,084,898.91
(一) 归属于母公司所有者的综合收益总额		-74,413,071.07	72,081,346.13
(二) 归属于少数股东的综合收益总额			3,552.78
八、每股收益：			
(一) 基本每股收益(元/股)		-0.0318	0.0178
(二) 稀释每股收益(元/股)		-0.0318	0.0178

本期发生同一控制下企业合并的，被合并方在合并前实现的净利润为：0元，上期被合并方实现的净利润为：0元。

公司负责人：乔胜俊 主管会计工作负责人：唐春云 会计机构负责人：唐春云

#### 母公司利润表

2025年1—12月

单位：元 币种：人民币

项目	附注	2025年度	2024年度
一、营业收入	十九、4	3,575,501,057.19	3,147,076,791.01
减：营业成本	十九、4	3,402,880,913.62	2,880,093,401.64
税金及附加		12,479,601.72	8,672,665.06

销售费用		24,417,194.87	26,530,168.92
管理费用		137,836,823.50	149,714,088.37
研发费用		13,620,815.25	65,839.84
财务费用		18,092,451.66	57,443,855.36
其中：利息费用		20,990,580.65	57,639,408.51
利息收入		2,992,540.83	357,611.30
加：其他收益		4,968,719.79	5,840,247.26
投资收益（损失以“－”号填列）	十九、5	-144,441.92	-36,016,942.86
其中：对联营企业和合营企业的投资收益		-144,441.92	-421,032.06
以摊余成本计量的金融资产终止确认收益			
净敞口套期收益（损失以“－”号填列）			
公允价值变动收益（损失以“－”号填列）			
信用减值损失（损失以“－”号填列）		-785,652.53	12,450,102.51
资产减值损失（损失以“－”号填列）		-4,424,914.51	-1,959,651.83
资产处置收益（损失以“－”号填列）		-1,938,174.40	1,321,618.30
二、营业利润（亏损以“－”号填列）		-36,151,207.00	6,192,145.20
加：营业外收入		8,753,438.29	39,534,010.53
减：营业外支出		778,475.52	761,953.72
三、利润总额（亏损总额以“－”号填列）		-28,176,244.23	44,964,202.01
减：所得税费用		-	-
四、净利润（净亏损以“－”号填列）		-28,176,244.23	44,964,202.01
（一）持续经营净利润（净亏损以“－”号填列）		-28,176,244.23	44,964,202.01
（二）终止经营净利润（净亏损以“－”号填列）			
五、其他综合收益的税后净额		-65,000.00	35,944,565.52
（一）不能重分类进损益的其他综合收益			
1. 重新计量设定受益计划变动额			
2. 权益法下不能转损益的其他综合收益			

3. 其他权益工具投资公允价值变动			
4. 企业自身信用风险公允价值变动			
(二) 将重分类进损益的其他综合收益		-65,000.00	35,944,565.52
1. 权益法下可转损益的其他综合收益			35,944,565.52
2. 其他债权投资公允价值变动			
3. 金融资产重分类计入其他综合收益的金额			
4. 其他债权投资信用减值准备			
5. 现金流量套期储备		-65,000.00	
6. 外币财务报表折算差额			
7. 其他			
六、综合收益总额		-28,241,244.23	80,908,767.53
七、每股收益：			
(一) 基本每股收益(元/股)			
(二) 稀释每股收益(元/股)			

公司负责人：乔胜俊 主管会计工作负责人：唐春云 会计机构负责人：唐春云

### 合并现金流量表

2025年1—12月

单位：元 币种：人民币

项目	附注	2025年度	2024年度
<b>一、经营活动产生的现金流量：</b>			
销售商品、提供劳务收到的现金		4,545,586,494.12	3,552,823,182.91
客户存款和同业存放款项净增加额			
向中央银行借款净增加额			
向其他金融机构拆入资金净增加额			
收到原保险合同保费取得的现金			

收到再保业务现金净额			
保户储金及投资款净增加额			
收取利息、手续费及佣金的现金			
拆入资金净增加额			
回购业务资金净增加额			
代理买卖证券收到的现金净额			
收到的税费返还		1,677,196.54	28,195,177.33
收到其他与经营活动有关的现金	七、78	56,063,070.93	95,250,769.40
经营活动现金流入小计		4,603,326,761.59	3,676,269,129.64
购买商品、接受劳务支付的现金		4,460,150,871.87	3,025,389,073.11
客户贷款及垫款净增加额			
存放中央银行和同业款项净增加额			
支付原保险合同赔付款项的现金			
拆出资金净增加额			
支付利息、手续费及佣金的现金			
支付保单红利的现金			
支付给职工及为职工支付的现金		303,979,199.64	281,048,061.53
支付的各项税费		28,549,569.05	40,481,891.40
支付其他与经营活动有关的现金	七、78	133,735,562.88	78,295,096.08
经营活动现金流出小计		4,926,415,203.44	3,425,214,122.12
经营活动产生的现金流量净额		-323,088,441.85	251,055,007.52
<b>二、投资活动产生的现金流量：</b>			
收回投资收到的现金			
取得投资收益收到的现金			
处置固定资产、无形资产和其他长期资产收回的现金净额		1,192,305.51	4,425,755.36
处置子公司及其他营业单位收到的现金净额			
收到其他与投资活动有关的现金	七、78		2,840,000.00
投资活动现金流入小计		1,192,305.51	7,265,755.36

购建固定资产、无形资产和其他长期资产支付的现金		82,440,596.24	57,437,706.07
投资支付的现金		14,931,300.00	136,270.70
质押贷款净增加额			
取得子公司及其他营业单位支付的现金净额			
支付其他与投资活动有关的现金			
投资活动现金流出小计		97,371,896.24	57,573,976.77
投资活动产生的现金流量净额		-96,179,590.73	-50,308,221.41
<b>三、筹资活动产生的现金流量：</b>			
吸收投资收到的现金		2,835,369,216.00	
其中：子公司吸收少数股东投资收到的现金			
取得借款收到的现金		917,420,000.00	349,440,000.00
收到其他与筹资活动有关的现金			
筹资活动现金流入小计		3,752,789,216.00	349,440,000.00
偿还债务支付的现金		1,598,040,000.00	366,943,920.00
分配股利、利润或偿付利息支付的现金		243,988,667.82	30,386,671.38
其中：子公司支付给少数股东的股利、利润			
支付其他与筹资活动有关的现金	七、78	424,954,668.44	709,003.44
筹资活动现金流出小计		2,266,983,336.26	398,039,594.82
筹资活动产生的现金流量净额		1,485,805,879.74	-48,599,594.82
<b>四、汇率变动对现金及现金等价物的影响</b>		-39,474.23	25,087.76
<b>五、现金及现金等价物净增加额</b>		1,066,498,372.93	152,172,279.05
加：期初现金及现金等价物余额		326,936,211.89	174,763,932.84
<b>六、期末现金及现金等价物余额</b>		1,393,434,584.82	326,936,211.89

公司负责人：乔胜俊 主管会计工作负责人：唐春云 会计机构负责人：唐春云

母公司现金流量表  
2025年1—12月

单位：元 币种：人民币

项目	附注	2025年度	2024年度
<b>一、经营活动产生的现金流量：</b>			
销售商品、提供劳务收到的现金		3,348,911,586.71	2,592,285,116.62
收到的税费返还			28,167,550.86
收到其他与经营活动有关的现金		3,056,487,318.98	82,575,099.29
经营活动现金流入小计		6,405,398,905.69	2,703,027,766.77
购买商品、接受劳务支付的现金		3,226,607,471.69	2,250,088,533.91
支付给职工及为职工支付的现金		269,530,989.25	236,957,134.23
支付的各项税费		11,569,230.38	10,358,935.55
支付其他与经营活动有关的现金		3,427,888,936.51	74,890,501.47
经营活动现金流出小计		6,935,596,627.83	2,572,295,105.16
经营活动产生的现金流量净额		-530,197,722.14	130,732,661.61
<b>二、投资活动产生的现金流量：</b>			
收回投资收到的现金			61,000.00
取得投资收益收到的现金			
处置固定资产、无形资产和其他长期资产收回的现金净额		1,089,989.01	4,337,804.36
处置子公司及其他营业单位收到的现金净额			
收到其他与投资活动有关的现金			
投资活动现金流入小计		1,089,989.01	4,398,804.36
购建固定资产、无形资产和其他长期资产支付的现金		59,697,830.34	55,246,709.42
投资支付的现金		14,930,000.00	
取得子公司及其他营业单位支付的现金净额			
支付其他与投资活动有关的现金			
投资活动现金流出小计		74,627,830.34	55,246,709.42
投资活动产生的现金流量净额		-73,537,841.33	-50,847,905.06
<b>三、筹资活动产生的现金流量：</b>			
吸收投资收到的现金		2,835,369,216.00	
取得借款收到的现金		917,420,000.00	349,440,000.00

收到其他与筹资活动有关的现金		3,765,460,360.77	1,175,274,430.29
筹资活动现金流入小计		7,518,249,576.77	1,524,714,430.29
偿还债务支付的现金		1,598,040,000.00	366,943,920.00
分配股利、利润或偿付利息支付的现金		243,988,667.82	30,386,671.38
支付其他与筹资活动有关的现金		4,026,304,217.38	988,994,583.73
筹资活动现金流出小计		5,868,332,885.20	1,386,325,175.11
筹资活动产生的现金流量净额		1,649,916,691.57	138,389,255.18
四、汇率变动对现金及现金等价物的影响		-987.32	780.13
五、现金及现金等价物净增加额		1,046,180,140.78	218,274,791.86
加：期初现金及现金等价物余额		227,740,276.70	9,465,484.84
六、期末现金及现金等价物余额		1,273,920,417.48	227,740,276.70

公司负责人：乔胜俊 主管会计工作负责人：唐春云 会计机构负责人：唐春云

### 合并所有者权益变动表

2025年1—12月

单位：元 币种：人民币

项目	2025年度												少数 股东 权益	所有者权益合计	
	归属于母公司所有者权益														
	实收资本(或股本)	其他权益工具			资本公积	减： 库存 股	其他综合收益	专项储备	盈余公积	一般 风险 准备	未分配利润	其他			小计
	优 先 股	永 续 债	其 他												
一、上年年末余额	2,032,000,000.00				3,076,735,909.51		-5,563,178.05	2,076,510.92	172,703,990.51		-4,888,107,583.64		389,845,649.25		389,845,649.25
加：会计政策变更													-		
前期差错更正													-		
其他															
二、本年期初余额	2,032,000,000.00				3,076,735,909.51		-5,563,178.05	2,076,510.92	172,703,990.51		-4,888,107,583.64		389,845,649.25		389,845,649.25
三、本期增减变动金额（减少以“－”号填列）	609,600,000.00				2,225,158,430.19		-104,414.66	937,677.28	-		-74,308,656.41		2,761,283,036.40		2,761,283,036.40
（一）综合收益总额							-104,414.66				-74,308,656.41		-74,413,071.07		-74,413,071.07
（二）所有者投入和减少资本	609,600,000.00				2,225,158,430.19		-	-	-		-		2,834,758,430.19		2,834,758,430.19
1. 所有者投入的普通股	609,600,000.00				2,225,158,430.19								2,834,758,430.19		2,834,758,430.19
2. 其他权益工具持有者投入资本															

四川宏达股份有限公司2025年年度报告

3. 股份支付计入所有者权益的金额															
4. 其他															
(三) 利润分配	-				-	-	-	-	-	-	-	-	-	-	-
1. 提取盈余公积															
2. 提取一般风险准备															
3. 对所有者(或股东)的分配															
4. 其他															
(四) 所有者权益内部结转	-				-	-	-	-	-	-	-	-	-	-	-
1. 资本公积转增资本(或股本)															
2. 盈余公积转增资本(或股本)															
3. 盈余公积弥补亏损															
4. 设定受益计划变动额结转留存收益															
5. 其他综合收益结转留存收益															
6. 其他															
(五) 专项储备	-				-	-	937,677.28	-	-	-	937,677.28			937,677.28	

四川宏达股份有限公司2025年年度报告

1. 本期提取							20,366,770.76					20,366,770.76		20,366,770.76
2. 本期使用							19,429,093.48					19,429,093.48		19,429,093.48
(六) 其他														
四、本期期末余额	2,641,600,000.00				5,301,894,339.70	-5,667,592.71	3,014,188.20	172,703,990.51			-4,962,416,240.05	3,151,128,685.65		3,151,128,685.65

项目	2024年度													少数股东权益	所有者权益合计
	归属于母公司所有者权益											小计			
	实收资本(或股本)	其他权益工具			资本公积	减：库存股	其他综合收益	专项储备	盈余公积	一般风险准备	未分配利润				
优先股		永续债	其他												
一、上年年末余额	2,032,000,000.00				3,076,692,850.39	-41,534,253.18	4,022,599.47	172,703,990.51			-4,924,217,854.64	319,667,332.55	435,579.42	320,102,911.97	
加：会计政策变更															
前期差错更正															
其他															
二、本年期初余额	2,032,000,000.00				3,076,692,850.39	-41,534,253.18	4,022,599.47	172,703,990.51			-4,924,217,854.64	319,667,332.55	435,579.42	320,102,911.97	
三、本期增减变动金额(减少以“-”号填列)					43,059.12	35,971,075.13	-1,946,088.55				36,110,271.00	70,178,316.70	-435,579.42	69,742,737.28	

四川宏达股份有限公司2025年年度报告

(一) 综合收益总额						35,971,075.13					36,110,271.00		72,081,346.13	3,552.78	72,084,898.91
(二) 所有者投入和减少资本					391,713.84								391,713.84	-439,132.20	-47,418.36
1. 所有者投入的普通股															
2. 其他权益工具持有者投入资本															
3. 股份支付计入所有者权益的金额															
4. 其他					391,713.84									-439,132.20	-47,418.36
(三) 利润分配															
1. 提取盈余公积															
2. 提取一般风险准备															
3. 对所有者(或股东)的分配															
4. 其他															
(四) 所有者权益内部结转															
1. 资本公积转															

四川宏达股份有限公司2025年年度报告

增资本 (或股本)															
2. 盈余 公积转 增资本 (或股本)															
3. 盈余 公积弥 补亏损															
4. 设定 受益计 划变动 额结转 留存收 益															
5. 其他 综合收 益结转 留存收 益															
6. 其他															
(五)专 项储备							-1,946,088.55					-1,946,088.55			-1,946,088.55
1. 本期 提取							20,766,472.26					20,766,472.26			20,766,472.26
2. 本期 使用							22,712,560.81					22,712,560.81			22,712,560.81
(六)其 他					-348,654.72							-348,654.72			-348,654.72
四、本期 期末余 额	2,032,000,000.00				3,076,735,909.51	-5,563,178.05	2,076,510.92	172,703,990.51			-4,888,107,583.64	389,845,649.25			389,845,649.25

公司负责人：乔胜俊

主管会计工作负责人：唐春云

会计机构负责人：唐春云

母公司所有者权益变动表  
2025年1—12月

单位：元 币种：人民币

项目	2025年度										
	实收资本(或股本)	其他权益工具			资本公积	减：库存股	其他综合收益	专项储备	盈余公积	未分配利润	所有者权益合计
		优先股	永续债	其他							
一、上年年末余额	2,032,000,000.00				3,849,458,054.54		-5,700,000.00	2,076,510.92	172,703,990.51	-5,567,923,630.43	482,614,925.54
加：会计政策变更											
前期差错更正											
其他											
二、本年期初余额	2,032,000,000.00				3,849,458,054.54		-5,700,000.00	2,076,510.92	172,703,990.51	-5,567,923,630.43	482,614,925.54
三、本期增减变动金额(减少以“－”号填列)	609,600,000.00				2,225,158,430.19		-65,000.00	937,677.28		-28,176,244.23	2,807,454,863.24
(一)综合收益总额							-65,000.00			-28,176,244.23	-28,241,244.23
(二)所有者投入和减少资本	609,600,000.00				2,225,158,430.19						2,834,758,430.19
1.所有者投入的普通股	609,600,000.00				2,225,158,430.19						2,834,758,430.19
2.其他权益工具持有者投入资本											
3.股份支付计入所有者权益的金额											
4.其他											
(三)利润分配											
1.提取盈余公积											
2.对所有											

四川宏达股份有限公司2025 年年度报告

者（或股东）的分配											
3. 其他											
（四）所有者权益内部结转											
1. 资本公积转增资本（或股本）											
2. 盈余公积转增资本（或股本）											
3. 盈余公积弥补亏损											
4. 设定受益计划变动额结转留存收益											
5. 其他综合收益结转留存收益											
6. 其他											
（五）专项储备								937,677.28			937,677.28
1. 本期提取								15,857,033.04			15,857,033.04
2. 本期使用								14,919,355.76			14,919,355.76
（六）其他											
四、本期末余额	2,641,600,000.00				6,074,616,484.73		-5,765,000.00	3,014,188.20	172,703,990.51	-5,596,099,874.66	3,290,069,788.78

项目	2024 年度									
	实收资本（或股本）	其他权益工具	资本公积	减：库存股	其他综合收益	专项储备	盈余公积	未分配利润	所有者权益合计	

## 四川宏达股份有限公司2025年年度报告

		优先股	永续债	其他							
一、上年年末余额	2,032,000,000.00				3,849,806,709.26		-41,644,565.52	4,022,599.47	172,703,990.51	-5,612,887,832.44	404,000,901.28
加：会计政策变更											
前期差错更正											
其他											
二、本年期初余额	2,032,000,000.00				3,849,806,709.26		-41,644,565.52	4,022,599.47	172,703,990.51	-5,612,887,832.44	404,000,901.28
三、本期增减变动金额 (减少以“-”号填列)					-348,654.72		35,944,565.52	-1,946,088.55	-	44,964,202.01	78,614,024.26
(一) 综合收益总额							35,944,565.52			44,964,202.01	80,908,767.53
(二) 所有者投入和减少资本											
1. 所有者投入的普通股											
2. 其他权益工具持有者投入资本											
3. 股份支付计入所有者权益的金额											
4. 其他											
(三) 利润分配											
1. 提取盈余公积											
2. 对所有者(或股东)的分配											
3. 其他											
(四) 所有者权益内部结转											
1. 资本公积转增资本(或股本)											
2. 盈余公积转增资本(或股本)											
3. 盈余公积弥补亏损											
4. 设定受益计划变动额结转留存收益											
5. 其他综合收益结转留存收益											
6. 其他											
(五) 专项储备								-1,946,088.55			-1,946,088.55
1. 本期提取								15,485,660.77			15,485,660.77
2. 本期使用								17,431,749.32			17,431,749.32
(六) 其他					-348,654.72						-348,654.72

四川宏达股份有限公司2025年年度报告

四、本期期末余额	2,032,000,000.00			3,849,458,054.54		-5,700,000.00	2,076,510.92	172,703,990.51	-5,567,923,630.43	482,614,925.54
----------	------------------	--	--	------------------	--	---------------	--------------	----------------	-------------------	----------------

公司负责人：乔胜俊

主管会计工作负责人：唐春云

会计机构负责人：唐春云

### 三、公司基本情况

#### 1、公司概况

√适用 □不适用

四川宏达股份有限公司（以下简称公司或本公司）经四川省经济体制改革委员会批准，由四川省宏达联合化工总厂（后更名为四川宏达实业有限公司）等八家企业和内部职工定向募集设立的股份有限公司，于1994年6月30日在四川省德阳市工商行政管理局登记注册成立。公司股票已于2001年12月20日在上海证券交易所挂牌交易。注册地址：四川省什邡市师古镇九里埂村，统一社会信用代码为91510600205363163Y。总部办公地址：四川省德阳市什邡市洛水镇南元村。

经过历次股份发行等股份增加及股权变更后，截至2025年12月31日，注册资本2,641,600,000元，股份总数2,641,600,000股（每股面值1元）；其中：实际控制人蜀道投资集团有限责任公司，直接持股1,095,914,805股，间接通过宏达实业持股50,000,000股，间接通过四川天府春晓企业管理有限公司持股100,000,000股，合计持有公司股份1,245,914,805股，占注册资本的47.17%。

本公司所处行业为化学原料和化学制品制造业。主要经营活动为化肥、工业级磷酸一铵等化工产品，以及锌锭、锌合金、氧化锌、稀有金属（钼、铟、锗）等的生产与销售。产品主要有：复合肥、磷酸、磷酸一铵、工业硫酸、锌锭、锌合金、氧化锌等。

### 四、财务报表的编制基础

#### 1、编制基础

本公司财务报表以持续经营为基础，根据实际发生的交易和事项，按照财政部颁布的《企业会计准则》及其配套指南、解释等（以下合称企业会计准则），以及中国证券监督管理委员会《公开发行证券的公司信息披露编报规则第15号——财务报告的一般规定》（2023年修订）的披露规定，并基于本报告“五、重要会计政策及会计估计”所述会计政策和会计估计编制。

#### 2、持续经营

√适用 □不适用

本公司经营活动有足够的财务支持。从公司目前获知的信息，综合考虑宏观政策风险、市场经营风险、企业目前或长期的盈利能力、偿债能力、财务资源支持等因素，本公司认为不存在对公司未来12个月持续经营能力产生重大怀疑的事项或情况，以持续经营为基础编制财务报表是合理的。

## 五、重要会计政策及会计估计

具体会计政策和会计估计提示：

适用 不适用

根据会计准则的相关规定，结合本公司实际生产经营特点制定的具体会计政策和会计估计，如下：

### 1、遵循企业会计准则的声明

本公司所编制的财务报表符合企业会计准则的要求，真实、完整地反映了公司的财务状况、经营成果、股东权益变动和现金流量等有关信息。

### 2、会计期间

本公司会计年度自公历 1 月 1 日起至 12 月 31 日止。

### 3、营业周期

适用 不适用

本公司营业周期为一年（12 个月）。

### 4、记账本位币

本公司的记账本位币为人民币。

### 5、重要性标准确定方法和选择依据

适用 不适用

项目	重要性标准
重要的单项计提坏账准备的应收款项	单项计提金额占各类应收账款坏账准备总额的 10%以上且金额大于 100 万元
1 年以上的重要预付款项	期末余额超过 300 万元
重要的在建工程	期末单个在建工程项目金额超过 500 万元
账龄 1 年以上的重要应付账款和其他应付款	期末余额占应付账款或其他应付款总额 10% 以上
重要的非全资子公司	非全资子公司资产总额或营业收入占合并报表相应项目的 10%
重要的合营或联营企业	对单个被投资单位的长期股权投资账面价值占集团合并总资产的 5%以上，或长期股权投资权益法下投资损益绝对值占合并利润总额绝对值的 10%以上。

### 6、同一控制下和非同一控制下企业合并的会计处理方法

适用 不适用

(1) 同一控制下企业合并的会计处理方法

公司在企业合并中取得的资产和负债，按照合并日被合并方在最终控制方合并财务报表中的账面价值计量。公司按照被合并方所有者权益在最终控制方合并财务报表中的账面价值份额与支付的合并对价账面价值或发行股份面值总额的差额，调整资本公积；资本公积不足冲减的，调整留存收益。

#### (2) 非同一控制下企业合并的会计处理方法

公司在购买日对合并成本大于合并中取得的被购买方可辨认净资产公允价值份额的差额，确认为商誉；如果合并成本小于合并中取得的被购买方可辨认净资产公允价值份额，首先对取得的被购买方各项可辨认资产、负债及或有负债的公允价值以及合并成本的计量进行复核，经复核后合并成本仍小于合并中取得的被购买方可辨认净资产公允价值份额的，其差额计入当期损益。

### 7、控制的判断标准和合并财务报表的编制方法

适用 不适用

合并财务报表的合并范围以控制为基础予以确定。控制，是指本公司拥有对被投资单位的权力，通过参与被投资单位的相关活动而享有可变回报，并且有能力运用对被投资单位的权力影响其回报金额。当相关事实和情况的变化导致对控制定义所涉及的相关要素发生变化时，本公司将进行重新评估。

本公司将其控制的所有子公司纳入合并财务报表的合并范围。合并财务报表以母公司及其子公司的财务报表为基础，根据其他有关资料，由母公司按照《企业会计准则第 33 号——合并财务报表》编制。

### 8、合营安排分类及共同经营会计处理方法

适用 不适用

(1) 合营安排分为共同经营和合营企业。

(2) 当公司为共同经营的合营方时，确认与共同经营中利益份额相关的下列项目：

- 1) 确认单独所持有的资产，以及按持有份额确认共同持有的资产；
- 2) 确认单独所承担的负债，以及按持有份额确认共同承担的负债；
- 3) 确认出售公司享有的共同经营产出份额所产生的收入；
- 4) 按公司持有份额确认共同经营因出售资产所产生的收入；
- 5) 确认单独所发生的费用，以及按公司持有份额确认共同经营发生的费用。

### 9、现金及现金等价物的确定标准

现金等价物是指企业持有的期限短（一般指从购买日起三个月内到期）、流动性强、易于转换为已知金额现金、价值变动风险很小的投资。

## 10、 外币业务和外币报表折算

√适用 □不适用

### (1) 外币业务折算

外币交易在初始确认时，采用交易发生日的即期汇率折算为人民币金额。资产负债表日，外币货币性项目采用资产负债表日即期汇率折算，因汇率不同而产生的汇兑差额，除与购建符合资本化条件资产有关的外币专门借款本金及利息的汇兑差额外，计入当期损益；以历史成本计量的外币非货币性项目仍采用交易发生日的即期汇率折算，不改变其人民币金额；以公允价值计量的外币非货币性项目，采用公允价值确定日的即期汇率折算，差额计入当期损益或其他综合收益。

### (2) 外币财务报表折算

资产负债表中的资产和负债项目，采用资产负债表日的即期汇率折算；所有者权益项目除“未分配利润”项目外，其他项目采用交易发生日的即期汇率折算；利润表中的收入和费用项目，采用交易发生日的即期汇率折算。按照上述折算产生的外币财务报表折算差额，计入其他综合收益。

## 11、 金融工具

√适用 □不适用

### (1) 金融资产和金融负债的分类

金融资产在初始确认时划分为以下三类：①以摊余成本计量的金融资产；②以公允价值计量且其变动计入其他综合收益的金融资产；③以公允价值计量且其变动计入当期损益的金融资产。

金融负债在初始确认时划分为以下四类：①以公允价值计量且其变动计入当期损益的金融负债；②金融资产转移不符合终止确认条件或继续涉入被转移金融资产所形成的金融负债；③不属于上述①或②的财务担保合同，以及不属于上述①并以低于市场利率贷款的贷款承诺；④以摊余成本计量的金融负债。

### (2) 金融资产和金融负债的确认依据、计量方法和终止确认条件

#### 1) 金融资产和金融负债的确认依据和初始计量方法

公司成为金融工具合同的一方时，确认一项金融资产或金融负债。初始确认金融资产或金融负债时，按照公允价值计量；对于以公允价值计量且其变动计入当期损益的金融资产和金融负债，相关交易费用直接计入当期损益；对于其他类别的金融资产或金融负债，相关交易费用计入初始确认金额。但是，公司初始确认的应收账款未包含重大融资成分或公司不考虑未超过一年的合同中的融资成分的，按照交易价格进行初始计量。

## 2) 金融资产的后续计量方法

### ①以摊余成本计量的金融资产

采用实际利率法，按照摊余成本进行后续计量。以摊余成本计量且不属于任何套期关系的一部分的金融资产所产生的利得或损失，在终止确认、重分类、按照实际利率法摊销或确认减值时，计入当期损益。

### ②以公允价值计量且其变动计入其他综合收益的债务工具投资

采用公允价值进行后续计量。采用实际利率法计算的利息、减值损失或利得及汇兑损益计入当期损益，其他利得或损失计入其他综合收益。终止确认时，将之前计入其他综合收益的累计利得或损失从其他综合收益中转出，计入当期损益。

### ③以公允价值计量且其变动计入其他综合收益的权益工具投资

采用公允价值进行后续计量。获得的股利（属于投资成本收回部分的除外）计入当期损益，其他利得或损失计入其他综合收益。终止确认时，将之前计入其他综合收益的累计利得或损失从其他综合收益中转出，计入留存收益。

### ④以公允价值计量且其变动计入当期损益的金融资产

采用公允价值进行后续计量，产生的利得或损失（包括利息和股利收入）计入当期损益，除非该金融资产属于套期关系的一部分。

## 3) 金融负债的后续计量方法

### ①以公允价值计量且其变动计入当期损益的金融负债

此类金融负债包括交易性金融负债（含属于金融负债的衍生工具）和指定为以公允价值计量且其变动计入当期损益的金融负债。对于此类金融负债以公允价值进行后续计量。因公司自身信用风险变动引起的指定为以公允价值计量且其变动计入当期损益的金融负债的公允价值变动金额计入其他综合收益，除非该处理会造成或扩大损益中的会计错配。此类金融负债产生的其他利得或损失（包括利息费用、除因公司自身信用风险变动引起的公允价值变动）计入当期损益，除非该金融负债属于套期关系的一部分。终止确认时，将之前计入其他综合收益的累计利得或损失从其他综合收益中转出，计入留存收益。

### ②金融资产转移不符合终止确认条件或继续涉入被转移金融资产所形成的金融负债

按照《企业会计准则第23号——金融资产转移》相关规定进行计量。

③不属于上述①或②的财务担保合同，以及不属于上述①并以低于市场利率贷款的贷款承诺

在初始确认后按照下列两项金额之中的较高者进行后续计量：①按照金融工具的减值规定确定的损失准备金额；②初始确认金额扣除按照相关规定所确定的累计摊销额后的余额。

### ④以摊余成本计量的金融负债

采用实际利率法以摊余成本计量。以摊余成本计量且不属于任何套期关系的一部分的金融负债所产生的利得或损失，在终止确认、按照实际利率法摊销时计入当期损益。

#### 4) 金融资产和金融负债的终止确认

①当满足下列条件之一时，终止确认金融资产：收取金融资产现金流量的合同权利已终止；金融资产已转移，且该转移满足《企业会计准则第23号——金融资产转移》关于金融资产终止确认的规定。

②当金融负债（或其一部分）的现时义务已经解除时，相应终止确认该金融负债（或部分金融负债）。

#### (3) 金融资产转移的确认依据和计量方法

公司转移了金融资产所有权上几乎所有的风险和报酬的，终止确认该金融资产，并将转移中产生或保留的权利和义务单独确认为资产或负债；保留了金融资产所有权上几乎所有的风险和报酬的，继续确认所转移的金融资产。公司既没有转移也没有保留金融资产所有权上几乎所有的风险和报酬的，分别下列情况处理：①未保留对该金融资产控制的，终止确认该金融资产，并将转移中产生或保留的权利和义务单独确认为资产或负债；②保留了对该金融资产控制的，按照继续涉入所转移金融资产的程度确认有关金融资产，并相应确认有关负债。

金融资产整体转移满足终止确认条件的，将下列两项金额的差额计入当期损益：①所转移金融资产在终止确认日的账面价值；②因转移金融资产而收到的对价，与原直接计入其他综合收益的公允价值变动累计额中对应终止确认部分的金额（涉及转移的金融资产为以公允价值计量且其变动计入其他综合收益的债务工具投资）之和。

转移了金融资产的一部分，且该被转移部分整体满足终止确认条件的，将转移前金融资产整体的账面价值，在终止确认部分和继续确认部分之间，按照转移日各自的相对公允价值进行分摊，并将下列两项金额的差额计入当期损益：①终止确认部分的账面价值；②终止确认部分的对价，与原直接计入其他综合收益的公允价值变动累计额中对应终止确认部分的金额（涉及转移的金融资产为以公允价值计量且其变动计入其他综合收益的债务工具投资）之和。

#### (4) 金融资产和金融负债的公允价值确定方法

公司采用在当前情况下适用并且有足够可利用数据和其他信息支持的估值技术确定相关金融资产和金融负债的公允价值。公司将估值技术使用的输入值分以下层级，并依次使用：

- 1) 第一层次输入值是在计量日能够取得的相同资产或负债在活跃市场上未经调整的报价；
- 2) 第二层次输入值是除第一层次输入值外相关资产或负债直接或间接可观察的输入值，包括：活跃市场中类似资产或负债的报价；非活跃市场中相同或类似资产或负债的报价；除

报价以外的其他可观察输入值，如在正常报价间隔期间可观察的利率和收益率曲线等；市场验证的输入值等；

3) 第三层次输入值是相关资产或负债的不可观察输入值，包括不能直接观察或无法由可观察市场数据验证的利率、股票波动率、企业合并中承担的弃置义务的未来现金流量、使用自身数据作出的财务预测等。

#### (5) 金融工具减值

##### 1) 金融工具减值计量和会计处理

公司以预期信用损失为基础，对以摊余成本计量的金融资产、以公允价值计量且其变动计入其他综合收益的债务工具投资、租赁应收款、分类为以公允价值计量且其变动计入当期损益的金融负债以外的贷款承诺、不属于以公允价值计量且其变动计入当期损益的金融负债或不属于金融资产转移不符合终止确认条件或继续涉入被转移金融资产所形成的金融负债的财务担保合同进行减值处理并确认损失准备。

预期信用损失，是指以发生违约的风险为权重的金融工具信用损失的加权平均值。信用损失，是指公司按照原实际利率折现的、根据合同应收的所有合同现金流量与预期收取的所有现金流量之间的差额，即全部现金短缺的现值。其中，对于公司购买或源生的已发生信用减值的金融资产，按照该金融资产经信用调整的实际利率折现。

本公司考虑预期信用损失计量方法时反映如下要素：①通过评价一系列可能的结果而确定的无偏概率加权平均金额；②货币时间价值；③在资产负债表日无须付出不必要的额外成本或即可获得的有关过去事项、当前状况以及未来经济状况预测的合理且有依据的信息。

对于购买或源生的已发生信用减值的金融资产，公司在资产负债表日仅将自初始确认后整个存续期内预期信用损失的累计变动确认为损失准备。

对于不含重大融资成分或者公司不考虑不超过一年的合同中的融资成分的应收账款，公司运用简化计量方法，按照相当于整个存续期内的预期信用损失金额计量损失准备。

对于租赁应收款、包含重大融资成分的应收账款，公司运用简化计量方法，按照相当于整个存续期内的预期信用损失金额计量损失准备。

除上述计量方法以外的金融资产，公司在每个资产负债表日评估其信用风险自初始确认后是否已经显著增加。如果信用风险自初始确认后已显著增加，公司按照整个存续期内预期信用损失的金额计量损失准备；如果信用风险自初始确认后未显著增加，公司按照该金融工具未来12个月内预期信用损失的金额计量损失准备。

公司利用可获得的合理且有依据的信息，包括前瞻性信息，通过比较金融工具在资产负债表日发生违约的风险与在初始确认日发生违约的风险，以确定金融工具的信用风险自初始确认后是否已显著增加。

于资产负债表日，若公司判断金融工具只具有较低的信用风险，则假定该金融工具的信用风险自初始确认后并未显著增加。

公司以单项金融工具或金融工具组合为基础评估预期信用风险和计量预期信用损失。当单项金融资产无法以合理成本评估预期信用损失的信息时，本公司依据信用风险特征在划分组合的基础上计算预期信用损失。本公司依据的信用风险特征包括：金融工具类型、信用评级、债务人所处地理位置、债务人所处行业、逾期信息、应收款项账龄等。

公司在每个资产负债表日重新计量预期信用损失，由此形成的损失准备的增加或转回金额，作为减值损失或利得计入当期损益。对于以摊余成本计量的金融资产，损失准备抵减该金融资产在资产负债表中列示的账面价值；对于以公允价值计量且其变动计入其他综合收益的债权投资，公司在其他综合收益中确认其损失准备，不抵减该金融资产的账面价值。

### 2) 按组合评估预期信用风险和计量预期信用损失的金融工具

项目	确定组合的依据	计量预期信用损失的方法
其他应收款—合并范围内关联方组合	合并范围内的关联方欠款	参考历史信用损失经验，结合当前状况以及对未来经济状况的预测，通过违约风险敞口和未来12个月内或整个存续期预期信用损失率，计算预期信用损失
其他应收款—账龄组合	账龄	

### 3) 按组合计量预期信用损失的应收款项

具体组合及计量预期信用损失的方法

项目	确定组合的依据	计量预期信用损失的方法
应收银行承兑汇票	票据类型	参考历史信用损失经验，结合当前状况以及对未来经济状况的预测，通过违约风险敞口和整个存续期预期信用损失率，计算预期信用损失
应收账款—合并范围内关联方往来组合	客户类型	参考历史信用损失经验，结合当前状况以及对未来经济状况的预测，通过违约风险敞口和整个存续期预期信用损失率，计算预期信用损失
应收账款—账龄组合	账龄	参考历史信用损失经验，结合当前状况以及对未来经济状况的预测，编制应收账款账龄与整个存续期预期信用损失率对照表，计算预期信用损失

应收账款—账龄组合的账龄与整个存续期预期信用损失率对照表

账龄	应收账款预期信用损失率(%)
1年以内(含,下同)	5.00
1—2年	10.00
2—3年	30.00
3—4年	50.00
4—5年	80.00
5年以上	100.00

### (6) 金融资产和金融负债的抵销

金融资产和金融负债在资产负债表内分别列示，不相互抵销。但同时满足下列条件的，公司以相互抵销后的净额在资产负债表内列示：①公司具有抵销已确认金额的法定权利，且

该种法定权利是当前可执行的；②公司计划以净额结算，或同时变现该金融资产和清偿该金融负债。

不满足终止确认条件的金融资产转移，公司不对已转移的金融资产和相关负债进行抵销。

## 12、 应收票据

适用 不适用

### 按照信用风险特征组合计提坏账准备的组合类别及确定依据

适用 不适用

项目	确定组合的依据	计量预期信用损失的方法
应收银行承兑汇票	票据类型	参考历史信用损失经验，结合当前状况以及对未来经济状况的预测，通过违约风险敞口和整个存续期预期信用损失率，计算预期信用损失

### 基于账龄确认信用风险特征组合的账龄计算方法

适用 不适用

### 按照单项计提坏账准备的单项计提判断标准

适用 不适用

## 13、 应收账款

适用 不适用

### 按照信用风险特征组合计提坏账准备的组合类别及确定依据

适用 不适用

项目	确定组合的依据	计量预期信用损失的方法
应收账款—合并范围内关联方往来组合	客户类型	参考历史信用损失经验，结合当前状况以及对未来经济状况的预测，通过违约风险敞口和整个存续期预期信用损失率，计算预期信用损失
应收账款—账龄组合	账龄	参考历史信用损失经验，结合当前状况以及对未来经济状况的预测，编制应收账款账龄与整个存续期预期信用损失率对照表，计算预期信用损失。

### 基于账龄确认信用风险特征组合的账龄计算方法

适用 不适用

账龄	应收账款预期信用损失率 (%)
1年以内 (含, 下同)	5.00
1—2年	10.00
2—3年	30.00
3—4年	50.00
4—5年	80.00

5年以上	100.00
------	--------

## 按照单项计提坏账准备的认定单项计提判断标准

适用 不适用

## 14、 应收款项融资

适用 不适用

## 按照信用风险特征组合计提坏账准备的组合类别及确定依据

适用 不适用

项目	确定组合的依据	计量预期信用损失的方法
应收银行承兑汇票	票据类型	参考历史信用损失经验，结合当前状况以及对未来经济状况的预测，通过违约风险敞口和整个存续期预期信用损失率，计算预期信用损失。

## 基于账龄确认信用风险特征组合的账龄计算方法

适用 不适用

## 按照单项计提坏账准备的单项计提判断标准

适用 不适用

## 15、 其他应收款

适用 不适用

## 按照信用风险特征组合计提坏账准备的组合类别及确定依据

适用 不适用

项目	确定组合的依据	计量预期信用损失的方法
其他应收款—合并范围内关联方组合	合并范围内的关联方欠款	参考历史信用损失经验，结合当前状况以及对未来经济状况的预测，通过违约风险敞口和未来12个月内或整个存续期预期信用损失率，计算预期信用损失。
其他应收款—账龄组合	账龄	

## 基于账龄确认信用风险特征组合的账龄计算方法

适用 不适用

## 按照单项计提坏账准备的单项计提判断标准

适用 不适用

## 16、 存货

适用 不适用

## 存货类别、发出计价方法、盘存制度、低值易耗品和包装物的摊销方法

适用 不适用

(1) 存货的分类

存货包括在日常活动中持有以备出售的产成品或商品、处在生产过程中的在产品、在生产过程或提供劳务过程中耗用的材料和物料等。

(2) 发出存货的计价方法

存货在取得时按实际成本计价；领用或发出存货采用月末一次加权平均法确定其实际成本。

(3) 存货可变现净值的确定依据

资产负债表日，存货采用成本与可变现净值孰低计量，按照单个存货成本高于可变现净值的差额计提存货跌价准备，同时计入当期损益（即“资产减值损失科目”）。直接用于出售的存货，在正常生产经营过程中以该存货的估计售价减去估计的销售费用和相关税费后的金额确定其可变现净值；需要经过加工的存货，在正常生产经营过程中以所生产的产成品的估计售价减去至完工时估计将要发生的成本、估计的销售费用和相关税费后的金额确定其可变现净值；资产负债表日，同一项存货中一部分有合同价格约定、其他部分不存在合同价格的，分别确定其可变现净值，并与其对应的成本进行比较，分别确定存货跌价准备的计提或转回的金额。

(4) 存货的盘存制度

存货的盘存制度为永续盘存制。

(5) 低值易耗品和包装物的摊销方法

- 1) 低值易耗品按照一次转销法进行摊销。
- 2) 包装物按照一次转销法进行摊销。

### 存货跌价准备的确认标准和计提方法

适用 不适用

资产负债表日，存货采用成本与可变现净值孰低计量，按照单个存货成本高于可变现净值的差额计提存货跌价准备，同时计入当期损益（即“资产减值损失科目”）。直接用于出售的存货，在正常生产经营过程中以该存货的估计售价减去估计的销售费用和相关税费后的金额确定其可变现净值；需要经过加工的存货，在正常生产经营过程中以所生产的产成品的估计售价减去至完工时估计将要发生的成本、估计的销售费用和相关税费后的金额确定其可变现净值；资产负债表日，同一项存货中一部分有合同价格约定、其他部分不存在合同价格的，分别确定其可变现净值，并与其对应的成本进行比较，分别确定存货跌价准备的计提或转回的金额。

### 按照组合计提存货跌价准备的组合类别及确定依据、不同类别存货可变现净值的确定依据

适用 不适用

基于库龄确认存货可变现净值的各库龄组合可变现净值的计算方法和确定依据

适用 不适用

#### 17、 合同资产

适用 不适用

合同资产的确认方法及标准

适用 不适用

合同资产，是指本公司已向客户转让商品而有权收取对价的权利，且该权利取决于时间流逝之外的其他因素。当客户实际支付合同对价或在该对价到期应付之前，企业已经向客户转移了商品或服务，则将因已转让商品或服务而有权收取对价的权利列示为合同资产，在取得无条件收款权时确认为应收账款或长期应收款。合同资产预期信用损失计提方法详见“本报告五、11、（5）金融工具减值”。

本公司对于同一合同下的合同资产和合同负债以净额列示。

按照信用风险特征组合计提坏账准备的组合类别及确定依据

适用 不适用

基于账龄确认信用风险特征组合的账龄计算方法

适用 不适用

按照单项计提坏账准备的认定单项计提判断标准

适用 不适用

#### 18、 持有待售的非流动资产或处置组

适用 不适用

划分为持有待售的非流动资产或处置组的确认标准和会计处理方法

适用 不适用

终止经营的认定标准和列报方法

适用 不适用

#### 19、 长期股权投资

适用 不适用

（1）共同控制、重大影响的判断

按照相关约定对某项安排存在共有的控制，并且该安排的相关活动必须经过分享控制权的参与方一致同意后才能决策，认定为共同控制。对被投资单位的财务和经营政策有参与决策的权力，但并不能够控制或者与其他方一起共同控制这些政策的制定，认定为重大影响。

## （2）投资成本的确定

1) 同一控制下的企业合并形成的，合并方以支付现金、转让非现金资产、承担债务或发行权益性证券作为合并对价的，在合并日按照取得被合并方所有者权益在最终控制方合并财务报表中的账面价值的份额作为其初始投资成本。长期股权投资初始投资成本与支付的合并对价的账面价值或发行股份的面值总额之间的差额调整资本公积；资本公积不足冲减的，调整留存收益。

公司通过多次交易分步实现同一控制下企业合并形成的长期股权投资，判断是否属于“一揽子交易”。属于“一揽子交易”的，把各项交易作为一项取得控制权的交易进行会计处理。不属于“一揽子交易”的，在合并日，根据合并后应享有被合并方净资产在最终控制方合并财务报表中的账面价值的份额确定初始投资成本。合并日长期股权投资的初始投资成本，与达到合并前的长期股权投资账面价值加上合并日进一步取得股份新支付对价的账面价值之和的差额，调整资本公积；资本公积不足冲减的，调整留存收益。

2) 非同一控制下的企业合并形成的，在购买日按照支付的合并对价的公允价值作为其初始投资成本。

公司通过多次交易分步实现非同一控制下企业合并形成的长期股权投资，区分个别财务报表和合并财务报表进行相关会计处理：

在个别财务报表中，按照原持有的股权投资的账面价值加上新增投资成本之和，作为改按成本法核算的初始投资成本。

在合并财务报表中，判断是否属于“一揽子交易”。属于“一揽子交易”的，把各项交易作为一项取得控制权的交易进行会计处理。不属于“一揽子交易”的，对于购买日之前持有的被购买方的股权，按照该股权在购买日的公允价值进行重新计量，公允价值与其账面价值的差额计入当期投资收益；购买日之前持有的被购买方的股权涉及权益法核算下的其他综合收益等的，与其相关的其他综合收益等转为购买日所属当期收益。但由于被投资方重新计量设定受益计划净负债或净资产变动而产生的其他综合收益除外。

3) 除企业合并形成以外的：以支付现金取得的，按照实际支付的购买价款作为其初始投资成本；以发行权益性证券取得的，按照发行权益性证券的公允价值作为其初始投资成本；以债务重组方式取得的，按《企业会计准则第12号——债务重组》确定其初始投资成本；以非货币性资产交换取得的，按《企业会计准则第7号——非货币性资产交换》确定其初始投资成本。

## （3）后续计量及损益确认方法

对被投资单位实施控制的长期股权投资采用成本法核算；对联营企业和合营企业的长期股权投资，采用权益法核算。

#### (4) 通过多次交易分步处置对子公司投资至丧失控制权的处理方法

##### 1) 个别财务报表

对处置的股权，其账面价值与实际取得价款之间的差额，计入当期损益。对于剩余股权，对被投资单位仍具有重大影响或者与其他方一起实施共同控制的，转为权益法核算；不能再对被投资单位实施控制、共同控制或重大影响的，按照《企业会计准则第22号——金融工具确认和计量》的相关规定进行核算。

##### 2) 合并财务报表

###### ①通过多次交易分步处置对子公司投资至丧失控制权，且不属于“一揽子交易”的

在丧失控制权之前，处置价款与处置长期股权投资相对应享有子公司自购买日或合并日开始持续计算的净资产份额之间的差额，调整资本公积（资本溢价），资本溢价不足冲减的，冲减留存收益。

丧失对原子公司控制权时，对于剩余股权，按照其在丧失控制权日的公允价值进行重新计量。处置股权取得的对价与剩余股权公允价值之和，减去按原持股比例计算应享有原有子公司自购买日或合并日开始持续计算的净资产的份额之间的差额，计入丧失控制权当期的投资收益，同时冲减商誉。与原有子公司股权投资相关的其他综合收益等，应当在丧失控制权时转为当期投资收益。

###### ②通过多次交易分步处置对子公司投资至丧失控制权，且属于“一揽子交易”的

将各项交易作为一项处置子公司并丧失控制权的交易进行会计处理。但是，在丧失控制权之前每一次处置价款与处置投资对应的享有该子公司净资产份额的差额，在合并财务报表中确认为其他综合收益，在丧失控制权时一并转入丧失控制权当期的损益。

## 20、投资性房地产

不适用

## 21、固定资产

### (1). 确认条件

适用 不适用

固定资产是指为生产商品、提供劳务、出租或经营管理而持有的，使用年限超过一个会计年度的有形资产。固定资产在同时满足经济利益很可能流入、成本能够可靠计量时予以确认。

### (2). 折旧方法

适用 不适用

类别	折旧方法	折旧年限（年）	残值率	年折旧率
房屋及建筑物	年限平均法	8—50	3.00	1.94—12.13
机器设备	年限平均法	3—12	3.00	8.08—32.33
运输设备	年限平均法	5—10	3.00	9.70—19.40
电子设备及其他	年限平均法	3—12	3.00	8.08—32.33

## 22、在建工程

√适用 □不适用

在建工程同时满足经济利益很可能流入、成本能够可靠计量则予以确认。在建工程按建造该项资产达到预定可使用状态前所发生的实际成本计量。

在建工程达到预定可使用状态时，按工程实际成本转入固定资产。已达到预定可使用状态但尚未办理竣工决算的，先按估计价值转入固定资产，待办理竣工决算后再按实际成本调整原暂估价值，但不再调整原已计提的折旧。

本公司各类在建工程具体转固的标准与时间：

类别	时点	转固标准
机器设备	达到预定可使用状态	（1）相关设备及其他配套设施已安装完毕； （2）设备经过调试可在一段时间内保持正常稳定运行； （3）生产设备能够在一段时间内稳定地产出合格产品； （4）设备经过资产管理人员和使用人员验收。
房屋建筑物	达到预定可使用状态	（1）实体建造包括安装工作已经全部完成或实质上已经全部完成； （2）所购建的房屋及建筑物已经达到设计或合同要求，或与设计或合同要求基本相符； （3）继续发生在所购建的房屋及建筑物上的支出金额很少或者几乎不再发生； （4）建设工程达到预定可使用状态但尚未办理竣工决算的，自达到预定可使用状态之日起，根据工程实际成本按估计价值转入固定资产

## 23、借款费用

√适用 □不适用

### （1）借款费用资本化的确认原则

公司发生的借款费用，可直接归属于符合资本化条件的资产的购建或者生产的，予以资本化，计入相关资产成本；其他借款费用，在发生时确认为费用，计入当期损益。

### （2）借款费用资本化期间

1) 当借款费用同时满足下列条件时，开始资本化：资产支出已经发生；借款费用已经发生；为使资产达到预定可使用或可销售状态所必要的购建或者生产活动已经开始。

2) 若符合资本化条件的资产在购建或者生产过程中发生非正常中断，并且中断时间连续超过3个月，暂停借款费用的资本化；中断期间发生的借款费用确认为当期费用，直至资产的购建或者生产活动重新开始。

3) 当所购建或者生产符合资本化条件的资产达到预定可使用或可销售状态时，借款费用停止资本化。

(2) 借款费用资本化率以及资本化金额

为购建或者生产符合资本化条件的资产而借入专门借款的，以专门借款当期实际发生的利息费用（包括按照实际利率法确定的折价或溢价的摊销），减去将尚未动用的借款资金存入银行取得的利息收入或进行暂时性投资取得的投资收益后的金额，确定应予资本化的利息金额；为购建或者生产符合资本化条件的资产占用了一般借款的，根据累计资产支出超过专门借款的资产支出加权平均数乘以占用一般借款的资本化率，计算确定一般借款应予资本化的利息金额。

## 24、生物资产

适用 不适用

## 25、油气资产

适用 不适用

## 26、无形资产

### (1). 使用寿命及其确定依据、估计情况、摊销方法或复核程序

适用 不适用

使用寿命有限的无形资产，在使用寿命内按照与该项无形资产有关的经济利益的预期实现方式系统合理地摊销，无法可靠确定预期实现方式的，采用直线法摊销。具体年限如下：

项目	摊销年限(年)
土地使用权	受益年限
专利权	5—10
财务软件及其他	合同规定年限或受益年限

### (2). 研发支出的归集范围及相关会计处理方法

适用 不适用

#### 1、研发支出的归集范围

本公司研发支出为公司研发活动直接相关的支出，包括研发人员职工薪酬、直接投入费用、燃料及动力费用、折旧费用与长期待摊费用、设计费用、无形资产摊销费用、委托外部研究开发费用、其他费用等。其中研发人员的工资按照项目工时分摊计入研发支出。

#### 2、相关会计处理方法

研究阶段：为获取并理解新的科学或技术知识等而进行的独创性的有计划调查、研究活动的阶段。

开发阶段：在进行商业性生产或使用前，将研究成果或其他知识应用于某项计划或设计，以生产出新的或具有实质性改进的材料、装置、产品等活动的阶段。

内部研究开发项目研究阶段的支出，于发生时计入当期损益。内部研究开发项目开发阶段的支出，同时满足下列条件的，确认为无形资产：①完成该无形资产以使其能够使用或出售在技术上具有可行性；②具有完成该无形资产并使用或出售的意图；③无形资产产生经济利益的方式，包括能够证明运用该无形资产生产的产品存在市场或无形资产自身存在市场，无形资产将在内部使用的，能证明其有用性；④有足够的技术、财务资源和其他资源支持，以完成该无形资产的开发，并有能力使用或出售该无形资产；⑤归属于该无形资产开发阶段的支出能够可靠地计量。

## 27、长期资产减值

适用 不适用

对长期股权投资、采用成本模式计量的投资性房地产、固定资产、在建工程、使用权资产、使用寿命有限的无形资产等长期资产，在资产负债表日有迹象表明发生减值的，估计其可收回金额。对因企业合并所形成的商誉和使用寿命不确定的无形资产，无论是否存在减值迹象，每年都进行减值测试。商誉结合与其相关的资产组或者资产组组合进行减值测试。

若上述长期资产的可收回金额低于其账面价值的，按其差额确认资产减值准备并计入当期损益。

## 28、长期待摊费用

适用 不适用

长期待摊费用核算已经支出，摊销期限在1年以上（不含1年）的各项费用。长期待摊费用按实际发生额入账，在受益期或规定的期限内分期平均摊销。如果长期待摊的费用项目不能使以后会计期间受益则将尚未摊销的该项目的摊余价值全部转入当期损益。

## 29、合同负债

适用 不适用

本公司在向客户转让商品或提供服务之前，客户已经支付了合同对价或本公司已经取得了无条件收取合同对价权利的，在客户实际支付款项与到期应支付款项孰早时点，按照已收或应收的金额确认合同负债。

### 30、职工薪酬

#### (1). 短期薪酬的会计处理方法

√适用 不适用

在职工为公司提供服务的会计期间，将实际发生的短期薪酬确认为负债，并计入当期损益或相关资产成本。

#### (2). 离职后福利的会计处理方法

√适用 不适用

离职后福利分为设定提存计划和设定受益计划。

1) 在职工为公司提供服务的会计期间，根据设定提存计划计算的应缴存金额确认为负债，并计入当期损益或相关资产成本。

2) 对设定受益计划的会计处理通常包括下列步骤：

①根据预期累计福利单位法，采用无偏且相互一致的精算假设对有关人口统计变量和财务变量等作出估计，计量设定受益计划所产生的义务，并确定相关义务的所属期间。同时，对设定受益计划所产生的义务予以折现，以确定设定受益计划义务的现值和当期服务成本；

②设定受益计划存在资产的，将设定受益计划义务现值减去设定受益计划资产公允价值所形成的赤字或盈余确认为一项设定受益计划净负债或净资产。设定受益计划存在盈余的，以设定受益计划的盈余和资产上限两项的孰低者计量设定受益计划净资产；

③期末，将设定受益计划产生的职工薪酬成本确认为服务成本、设定受益计划净负债或净资产的利息净额以及重新计量设定受益计划净负债或净资产所产生的变动等三部分，其中服务成本和设定受益计划净负债或净资产的利息净额计入当期损益或相关资产成本，重新计量设定受益计划净负债或净资产所产生的变动计入其他综合收益，并且在后续会计期间不允许转回至损益，但可以在权益范围内转移这些在其他综合收益确认的金额。

#### (3). 辞退福利的会计处理方法

√适用 不适用

向职工提供的辞退福利，在下列两者孰早日确认辞退福利产生的职工薪酬负债，并计入当期损益：①公司不能单方面撤回因解除劳动关系计划或裁减建议所提供的辞退福利时；②公司确认与涉及支付辞退福利的重组相关的成本或费用时。

#### (4). 其他长期职工福利的会计处理方法

√适用 不适用

向职工提供的其他长期福利，符合设定提存计划条件的，按照设定提存计划的有关规定进行会计处理；除此之外的其他长期福利，按照设定受益计划的有关规定进行会计处理，为

简化相关会计处理，将其产生的职工薪酬成本确认为服务成本、其他长期职工福利净负债或净资产的利息净额以及重新计量其他长期职工福利净负债或净资产所产生的变动等组成项目的总净额计入当期损益或相关资产成本。

### 31、 预计负债

适用 不适用

因对外提供担保、诉讼事项、产品质量保证、亏损合同等或有事项形成的义务成为公司承担的现时义务，履行该义务很可能导致经济利益流出公司，且该义务的金额能够可靠的计量时，公司将该项义务确认为预计负债。

公司按照履行相关现时义务所需支出的最佳估计数对预计负债进行初始计量，并在资产负债表日对预计负债的账面价值进行复核。

### 32、 股份支付

适用 不适用

### 33、 优先股、永续债等其他金融工具

适用 不适用

### 34、 收入

#### (1). 按照业务类型披露收入确认和计量所采用的会计政策

适用 不适用

##### (1) 收入的确认原则

本公司在履行了合同中的履约义务，即在客户取得相关商品控制权时确认收入。取得相关商品控制权是指能够主导该商品的使用并从中获得几乎全部的经济利益。依据收入准则相关规定判断相关履约义务性质属于“在某一时段内履行的履约义务”或“某一时点履行的履约义务”，满足下列条件之一时，属于在某一时段内履行履约义务；否则，属于在某一时点履行履约义务：

① 客户在本公司履约的同时即取得并消耗本公司履约所带来的经济利益；

② 客户能够控制本公司履约过程中在建的商品；

③在本公司履约过程中所产出的商品具有不可替代用途，且本公司在整个合同期间内有权就累计至今已完成的履约部分收取款项。

对于在某一时段内履行的履约义务，本公司在该段时间内按照履约进度确认收入，并按照已经发生的成本占估计总成本的比例确定履约进度。履约进度不能合理确定时，本公司已

经发生的成本预计能够得到补偿的，按照已经发生的成本金额确认收入，直到履约进度能够合理确定为止。

对于在某一时点履行的履约义务，本公司在客户取得相关商品或服务控制权时点确认收入。在判断客户是否已经取得商品或服务的控制权时，本公司考虑下列迹象：①本公司就该商品或服务享有现时收款权利；②本公司已将该商品的法定所有权转移给客户。③本公司已将该商品的实物转移给客户。④本公司已将该商品所有权上的主要风险和报酬转移给客户。⑤客户已接受该商品或服务。

#### (2) 收入确认的具体时点

公司主要销售复合肥、磷酸盐、锌锭、锌合金等系列产品，属于在某一时点履行履约义务。通常在综合考虑了下列因素的基础上，以客户接受商品控制权时点确认收入。公司考虑的因素包括：取得商品的现时收款权利、商品所有权上的主要风险和报酬的转移、商品的法定所有权的转移、商品实物资产的转移、客户接受该商品。

内销产品收入确认需满足以下条件：公司已根据合同约定将产品交付给购货方或由购货方自提，且产品销售收入金额已确定，已经收回货款或取得了收款凭证且相关的经济利益很可能流入，产品相关的成本能够可靠地计量。

外销产品收入确认需满足以下条件：公司已根据合同约定将产品报关、离港，取得提单，且产品销售收入金额已确定，已经收回货款或取得了收款凭证且相关的经济利益很可能流入，产品相关的成本能够可靠地计量。

#### (2). 同类业务采用不同经营模式涉及不同收入确认方式及计量方法

适用 不适用

### 35、合同成本

适用 不适用

合同成本分为合同履约成本与合同取得成本。

#### (1) 合同取得成本和合同履行成本

本公司为取得合同发生的增量成本预期能够收回的，作为合同取得成本确认为一项资产。

本公司为履行合同发生的成本，不属于除收入准则外的其他企业会计准则范围且同时满足下列条件的，作为合同履约成本确认为一项资产：①该成本与一份当前或预期取得的合同直接相关；②该成本增加了本公司未来用于履行履约义务的资源；③该成本预期能够收回。

合同成本采用与该资产相关的商品或服务收入确认相同的基础进行摊销；对于合同成本摊销期限未超过一年的，本公司将其在发生时计入当期损益。本公司为取得合同发生的其他支出，在发生时计入当期损益，明确由客户承担的除外。

## (2) 合同成本减值

与合同成本有关的资产，其账面价值高于下列两项的差额的，本公司将对于超出部分计提减值准备，并确认为资产减值损失，并进一步考虑是否应计提亏损合同有关的预计负债：

①因转让与该资产相关的商品或服务预期能够取得的剩余对价；②为转让该相关商品或服务估计将要发生的成本。

上述资产减值准备后续发生转回的，转回后的资产账面价值不超过假定不计提减值准备情况下该资产在转回日的账面价值。

## 36、政府补助

适用 不适用

(1) 政府补助在同时满足下列条件时予以确认：①公司能够满足政府补助所附的条件；②公司能够收到政府补助。政府补助为货币性资产的，按照收到或应收的金额计量。政府补助为非货币性资产的，按照公允价值计量；公允价值不能可靠取得的，按照名义金额计量。

### (2) 与资产相关的政府补助判断依据及会计处理方法

政府文件规定用于购建或以其他方式形成长期资产的政府补助划分为与资产相关的政府补助。政府文件不明确的，以取得该补助必须具备的基本条件为基础进行判断，以购建或其他方式形成长期资产为基本条件的作为与资产相关的政府补助。与资产相关的政府补助，冲减相关资产的账面价值或确认为递延收益。与资产相关的政府补助确认为递延收益的，在相关资产使用寿命内按照合理、系统的方法分期计入损益。按照名义金额计量的政府补助，直接计入当期损益。相关资产在使用寿命结束前被出售、转让、报废或发生毁损的，将尚未分配的相关递延收益余额转入资产处置当期的损益。

### (3) 与收益相关的政府补助判断依据及会计处理方法

除与资产相关的政府补助之外的政府补助划分为与收益相关的政府补助。对于同时包含与资产相关部分和与收益相关部分的政府补助，难以区分与资产相关或与收益相关的，整体归类为与收益相关的政府补助。与收益相关的政府补助，用于补偿以后期间的相关成本费用或损失的，确认为递延收益，在确认相关成本费用或损失的期间，计入当期损益或冲减相关成本；用于补偿已发生的相关成本费用或损失的，直接计入当期损益或冲减相关成本。

(4) 与公司日常经营活动相关的政府补助，按照经济业务实质，计入其他收益或冲减相关成本费用。与公司日常活动无关的政府补助，计入营业外收支。

### (5) 政策性优惠贷款贴息的会计处理方法

1) 财政将贴息资金拨付给贷款银行，由贷款银行以政策性优惠利率向公司提供贷款的，以实际收到的借款金额作为借款的入账价值，按照借款本金和该政策性优惠利率计算相关借款费用。

2) 财政将贴息资金直接拨付给公司的, 将对应的贴息冲减相关借款费用。

### 37、递延所得税资产/递延所得税负债

√适用 □不适用

(1) 根据资产、负债的账面价值与其计税基础之间的差额(未作为资产和负债确认的项目按照税法规定可以确定其计税基础的, 该计税基础与其账面数之间的差额), 按照预期收回该资产或清偿该负债期间的适用税率计算确认递延所得税资产或递延所得税负债。

(2) 确认递延所得税资产以很可能取得用来抵扣可抵扣暂时性差异的应纳税所得额为限。资产负债表日, 有确凿证据表明未来期间很可能获得足够的应纳税所得额用来抵扣可抵扣暂时性差异的, 确认以前会计期间未确认的递延所得税资产。

(3) 资产负债表日, 对递延所得税资产的账面价值进行复核, 如果未来期间很可能无法获得足够的应纳税所得额用以抵扣递延所得税资产的利益, 则减记递延所得税资产的账面价值。在很可能获得足够的应纳税所得额时, 转回减记的金额。

(4) 公司当期所得税和递延所得税作为所得税费用或收益计入当期损益, 但不包括下列情况产生的所得税: 企业合并; 直接在所有者权益中确认的交易或者事项。

(5) 递延所得税资产和递延所得税负债以净额列示的依据。同时满足下列条件时, 公司将递延所得税资产及递延所得税负债以抵销后的净额列示: ①拥有以净额结算当期所得税资产及当期所得税负债的法定权利; ②递延所得税资产和递延所得税负债是与同一税收征管部门对同一纳税主体征收的所得税相关或者对不同的纳税主体相关, 但在未来每一具有重要性的递延所得税资产和递延所得税负债转回的期间内, 涉及的纳税主体意图以净额结算当期所得税资产及当期所得税负债或是同时取得资产、清偿债务。

### 38、租赁

√适用 □不适用

#### 作为承租方对短期租赁和低价值资产租赁进行简化处理的判断依据和会计处理方法

√适用 □不适用

##### ①使用权资产

除短期租赁和低价值资产租赁外, 本公司在租赁期开始日对租赁确认使用权资产。使用权资产按照成本进行初始计量, 该成本包括租赁负债的初始计量金额、租赁期开始日或之前已支付的租赁付款额、初始直接费用、为拆卸及移除租赁资产、复原租赁资产所在场地或将租赁资产恢复至租赁条款约定状态预计将发生的成本, 不包括属于为生产存货而发生的成本等, 并扣除已收到的租赁激励。

在租赁开始日后, 本公司对使用权资产按照直线法计提折旧。能够合理确定租赁期届满时取得租赁资产所有权的, 本公司在租赁资产剩余使用寿命内计提折旧; 无法合理确定租赁

期届满时能够取得租赁资产所有权的，本公司在租赁期与租赁资产剩余使用寿命两者孰短的期间内计提折旧。

使用权资产的减值测试及其处理请见“本报告五、27、部分长期资产减值”。

#### ②租赁负债

本公司按照租赁期开始日尚未支付的租赁付款额的现值对租赁负债进行初始计量。在计算租赁付款额的现值时，采用租赁内含利率作为折现率；无法确定租赁内含利率的，采用承租人增量借款利率作为折现率。

租赁开始日后的每个会计期末，本公司按照固定的周期性利率计算租赁负债在租赁期内各期间的利息费用，并计入当期损益或资产成本。

租赁开始日后，当实质固定付款额发生变动、担保余值预计的应付金额发生变化、用于确定租赁付款额的指数或比率发生变动、购买选择权、续租选择权或终止选择权的评估结果或实际行权情况发生变化时，公司按照变动后的租赁付款额的现值重新计量租赁负债，并相应调整使用权资产的账面价值，如使用权资产账面价值调整至零，但租赁负债仍需进一步调减的，将剩余金额计入当期损益。

#### ③短期租赁和低价值租赁

在租赁期开始日，本公司将租赁期不超过12个月，且不包含购买选择权的租赁认定为短期租赁；将单项租赁资产为全新资产时价值较低的租赁认定为低价值租赁。对于短期租赁和低价值租赁，本公司简化处理，不确认使用权资产和租赁负债。

#### ④租赁变更

租赁发生变更且同时符合下列条件时，本公司将其作为一项单独租赁进行会计处理：该租赁变更通过增加一项或多项租赁资产的使用权而扩大了租赁范围；增加的对价与租赁范围扩大部分的单独价格按该合同情况调整后的金额相当。

当租赁变更未作为一项单独租赁进行会计处理时，本公司在租赁变更生效日重新确定租赁期，并采用修订后的折现率对变更后的租赁付款额进行折现，重新计量租赁负债。租赁变更导致租赁范围缩小或租赁期缩短的，本公司相应调减使用权资产的账面价值，并将部分终止或完全终止租赁的相关利得或损失计入当期损益。其他租赁变更导致租赁负债重新计量的，本公司相应调整使用权资产的账面价值。

### 作为出租方的租赁分类标准和会计处理方法

适用 不适用

出租人应当在租赁开始日将租赁分为融资租赁和经营租赁。租赁开始日实质上转移了与租赁资产所有权有关的几乎全部风险和报酬的租赁为融资租赁，其他的租赁为经营租赁。

#### ①作为融资租赁出租人

本公司对应收融资租赁款进行初始计量时，以租赁投资净额作为应收融资租赁款的入账价值。租赁投资净额为未担保余值和租赁期开始日尚未收到的租赁收款额按照租赁内含利率折现的现值之和。

本公司按照固定的周期性利率计算并确认租赁期内各个期间的利息收入。本公司取得的未纳入租赁投资净额计量的可变租赁收款额应当在实际发生时计入当期损益。

### ②作为经营租赁出租人

在租赁期内各个期间，本公司采用直线法将经营租赁的租赁收款额确认为租金收入。本公司发生的与经营租赁有关的初始直接费用于发生时予以资本化，在租赁期内按照与租金收入确认相同的基础进行分摊，分期计入当期损益。

### ③租赁变更

融资租赁发生变更且同时符合下列条件的，本公司将该变更作为一项单独租赁进行会计处理：该变更通过增加一项或多项租赁资产的使用权而扩大了租赁范围；增加的对价与租赁范围扩大部分的单独价格按该合同情况调整后的金额相当。

融资租赁的变更未作为一项单独租赁进行会计处理的，本公司分别下列情形对变更后的租赁进行处理：假如变更在租赁开始日生效，该租赁会被分类为经营租赁的，本公司自租赁变更生效日开始将其作为一项新租赁进行会计处理，并以租赁变更生效日前的租赁投资净额作为租赁资产的账面价值；假如变更在租赁开始日生效，该租赁会被分类为融资租赁的，本公司按照“本报告五、11、金融工具”的规定进行会计处理。

## 39、其他重要的会计政策和会计估计

√适用 □不适用

### (1) 商誉

商誉为股权投资成本或非同一控制下企业合并成本超过应享有的或企业合并中取得的被投资单位或被购买方可辨认净资产于取得日或购买日的公允价值份额的差额。

与子公司有关的商誉在合并财务报表上单独列示，与联营企业和合营企业有关的商誉，包含在长期股权投资的账面价值中。

### (2) 划分为持有待售的非流动资产或处置组

#### 1) 持有待售的非流动资产或处置组的分类

公司将同时满足下列条件的非流动资产或处置组划分为持有待售类别：①根据类似交易中出售此类资产或处置组的惯例，在当前状况下即可立即出售；②出售极可能发生，即公司已经就出售计划作出决议且获得确定的购买承诺，预计出售将在一年内完成。

公司专为转售而取得的非流动资产或处置组，在取得日满足“预计出售将在一年内完成”的条件，且短期（通常为3个月）内很可能满足持有待售类别的其他划分条件的，在取得日将其划分为持有待售类别。

因公司无法控制的下列原因之一，导致非关联方之间的交易未能在一年内完成，且公司仍然承诺出售非流动资产或处置组的，继续将非流动资产或处置组划分为持有待售类别：①买方或其他方意外设定导致出售延期的条件，公司针对这些条件已经及时采取行动，且预计能够自设定导致出售延期的条件起一年内顺利化解延期因素；②因发生罕见情况，导致持有待售的非流动资产或处置组未能在一年内完成出售，公司在最初一年内已经针对这些新情况采取必要措施且重新满足了持有待售类别的划分条件。

## 2) 持有待售的非流动资产或处置组的计量

### ①初始计量和后续计量

初始计量和在资产负债表日重新计量持有待售的非流动资产或处置组时，其账面价值高于公允价值减去出售费用后的净额的，将账面价值减记至公允价值减去出售费用后的净额，减记的金额确认为资产减值损失，计入当期损益，同时计提持有待售资产减值准备。

对于取得日划分为持有待售类别的非流动资产或处置组，在初始计量时比较假定其不划分为持有待售类别情况下的初始计量金额和公允价值减去出售费用后的净额，以两者孰低计量。除企业合并中取得的非流动资产或处置组外，由非流动资产或处置组以公允价值减去出售费用后的净额作为初始计量金额而产生的差额，计入当期损益。

对于持有待售的处置组确认的资产减值损失金额，先抵减处置组中商誉的账面价值，再根据处置组中的各项非流动资产账面价值所占比重，按比例抵减其账面价值。

持有待售的非流动资产或处置组中的非流动资产不计提折旧或摊销，持有待售的处置组中负债的利息和其他费用继续予以确认。

### ②资产减值损失转回的会计处理

后续资产负债表日持有待售的非流动资产公允价值减去出售费用后的净额增加的，以前减记的金额予以恢复，并在划分为持有待售类别后确认的资产减值损失金额内转回，转回金额计入当期损益。划分为持有待售类别前确认的资产减值损失不转回。

后续资产负债表日持有待售的处置组公允价值减去出售费用后的净额增加的，以前减记的金额予以恢复，并在划分为持有待售类别后非流动资产确认的资产减值损失金额内转回，转回金额计入当期损益。已抵减的商誉账面价值，以及非流动资产在划分为持有待售类别前确认的资产减值损失不转回。

持有待售的处置组确认的资产减值损失后续转回金额，根据处置组中除商誉外各项非流动资产账面价值所占比重，按比例增加其账面价值。

### ③不再继续划分为持有待售类别以及终止确认的会计处理

非流动资产或处置组因不再满足持有待售类别的划分条件而不再继续划分为持有待售类别或非流动资产从持有待售的处置组中移除时，按照以下两者孰低计量：划分为持有待售类别前的账面价值，按照假定不划分为持有待售类别情况下本应确认的折旧、摊销或减值等进行调整后的金额；可收回金额。

终止确认持有待售的非流动资产或处置组时，将尚未确认的利得或损失计入当期损益。

#### (3) 终止经营的确认标准、会计处理方法

满足下列条件之一的、已经被处置或划分为持有待售类别且能够单独区分的组成部分确认为终止经营：①该组成部分代表一项独立的主要业务或一个单独的主要经营地区；②该组成部分是拟对一项独立的主要业务或一个单独的主要经营地区进行处置的一项相关联计划的一部分；③该组成部分是专为转售而取得的子公司。

#### (4) 套期会计

本公司的套期包括公允价值套期、现金流量套期以及对境外经营净投资的套期。

##### 1) 公允价值套期

被指定为公允价值套期且符合条件的套期工具，其产生的利得或损失计入当期损益。被套期项目因被套期风险敞口形成的利得或损失计入当期损益，同时调整被套期项目的账面价值。如果被套期项目是以公允价值计量的，则被套期项目因被套期风险形成的利得或损失，无需调整被套期项目的账面价值，相关利得和损失计入当期损益或者其他综合收益。

当本公司撤销对套期关系的指定、套期工具已到期或被出售、合同终止或已行使或不再符合运用套期会计的条件时，终止运用套期会计。

##### 2) 现金流量套期

被指定为现金流量套期且符合条件的套期工具，其产生的利得或损失中属于套期有效的部分作为现金流量套期储备，计入其他综合收益，无效套期部分计入当期损益。

如果被套期的预期交易随后确认为非金融资产或非金融负债，或非金融资产或非金融负债的预期交易形成适用公允价值套期的确定承诺时，则原在其他综合收益中确认的现金流量套期储备金额转出，计入该资产或负债的初始确认金额。其余现金流量套期在被套期的预期现金流量影响损益的相同期间，如预期销售发生时，将其他综合收益中确认的现金流量套期储备转出，计入当期损益。

当本公司对现金流量套期终止运用套期会计时，已计入其他综合收益的累计现金流量套期储备，在未来现金流量预期仍会发生时予以保留，在未来现金流量预期不再发生时，从其他综合收益中转出，计入当期损益。

##### 3) 境外经营净投资套期

境外经营净投资的套期采用与现金流量套期类似的方法进行核算。套期工具的利得或损失中，属于套期有效的部分确认为其他综合收益，套期无效部分的利得或损失则计入当期损益。

已计入其他综合收益的利得和损失，在处置境外经营时，自其他综合收益转出，计入当期损益。

### (3) 分部信息

公司以内部组织结构、管理要求、内部报告制度等为依据确定经营分部。公司的经营分部是指同时满足下列条件的组成部分：

- 1) 该组成部分能够在日常活动中产生收入、发生费用；
- 2) 管理层能够定期评价该组成部分的经营成果，以决定向其配置资源、评价其业绩；
- 3) 能够通过分析取得该组成部分的财务状况、经营成果和现金流量等有关会计信息。

## 40、重要会计政策和会计估计的变更

详见“重要事项”的“公司对会计政策、会计估计变更或重大会计差错更正原因和影响的分析说明”

## 41、2025年起首次执行新会计准则或准则解释等涉及调整首次执行当年年初的财务报表

适用 不适用

## 42、其他

适用 不适用

## 六、税项

### 1、主要税种及税率

主要税种及税率情况

适用 不适用

税种	计税依据	税率
增值税	增值税销项税额减去进项税抵扣	0.00%、1%、5%、6%、9%、13%
城市维护建设税	应纳流转税额	5%、7%
企业所得税	应纳税所得额	15%、16.5%、20%、25%
教育费附加	应纳流转税额	3%
地方教育费附加	应纳流转税额	2%
房产税	从价计征的，按房产原值一次减除30%后余值的1.2%计缴；从租计征的，按租金收入的12%计缴	1.20%、12.00%

存在不同企业所得税税率纳税主体的，披露情况说明

√适用 □不适用

纳税主体名称	所得税税率 (%)
本公司	15.00%
香港宏达公司	16.50%
宏达工程技术公司	20.00%
除上述以外的其他纳税主体	25.00%

## 2、 税收优惠

√适用 □不适用

(1) 根据财政部、国家税务总局财税〔2011〕121号文规定，本公司磷化工分公司销售生物有机肥免征增值税。

根据财政部、税务总局《关于增值税小规模纳税人减免增值税政策的公告》（财政部 税务总局公告2023年第19号）增值税小规模纳税人适用3%征收率的应税销售收入，减按1%征收率征收增值税；适用3%预征率的预缴增值税项目，减按1%预征率预缴增值税。宏达工程技术公司符合前述认定，故减按1%征收率征收增值税。

(2) 根据财政部、税务总局、国家发展改革委《关于延续西部大开发企业所得税政策的公告》（财政部公告2020年第23号），自2021年1月1日至2030年12月31日，对设在西部地区的鼓励类产业企业减按15%的税率征收企业所得税。本公司生产经营属税收优惠范围，故2025年企业所得税按15.00%的税率计缴。

(3) 根据财政部、税务总局《财政部税务总局关于实施小微企业和个体工商户所得税优惠政策的公告》（财政部税务总局公告2023年第6号），对小型微利企业年应纳税所得额不超过100万元的部分，减按25%计入应纳税所得额，按20%的税率缴纳企业所得税。

宏达工程技术公司符合小型微利企业认定，2025年度享受上述税收优惠政策。

## 3、 其他

□适用 √不适用

## 七、合并财务报表项目注释

### 1、 货币资金

√适用 □不适用

单位：元 币种：人民币

项目	期末余额	期初余额
库存现金	135,752.03	119,507.45
银行存款	1,388,383,175.49	322,656,742.14
其他货币资金	53,511,656.76	4,781,895.19
存放财务公司存款		
合计	1,442,030,584.28	327,558,144.78

其中：存放在境外的款项总额	1,686,212.92	1,751,270.07
---------------	--------------	--------------

## 其他说明：

年末使用受到限制货币资金金额 48,595,999.46 元，详见本报告七、31、所有权或使用权受限资产”

## 2、交易性金融资产

适用 不适用

## 3、衍生金融资产

适用 不适用

## 4、应收票据

## (1). 应收票据分类列示

适用 不适用

## (2). 期末公司已质押的应收票据

适用 不适用

## (3). 期末公司已背书或贴现且在资产负债表日尚未到期的应收票据

适用 不适用

## (4). 按坏账计提方法分类披露

适用 不适用

## 按单项计提坏账准备：

适用 不适用

## 按组合计提坏账准备：

适用 不适用

## 按预期信用损失一般模型计提坏账准备

适用 不适用

## 各阶段划分依据和坏账准备计提比例

不适用

## 对本期发生损失准备变动的应收票据账面余额显著变动的情况说明：

适用 不适用

## (5). 坏账准备的情况

适用 不适用

其中本期坏账准备收回或转回金额重要的：

适用 不适用

## (6). 本期实际核销的应收票据情况

适用 不适用

其中重要的应收票据核销情况：

适用 不适用

应收票据核销说明：

适用 不适用

其他说明：

适用 不适用

## 5、应收账款

## (1). 按账龄披露

适用 不适用

单位：元 币种：人民币

账龄	期末账面余额	期初账面余额
1年以内（含1年）	9,317,142.88	14,908,777.44
1年以内小计	9,317,142.88	14,908,777.44
1至2年		
2至3年		
3年以上		
3至4年		
4至5年		2,002.00
5年以上	3,423,228.48	3,581,226.48
合计	12,740,371.36	18,492,005.92

## (2). 按坏账计提方法分类披露

适用 不适用

单位：元 币种：人民币

类别	期末余额					期初余额				
	账面余额		坏账准备		账面价值	账面余额		坏账准备		账面价值
	金额	比例(%)	金额	计提比例(%)		金额	比例(%)	金额	计提比例(%)	

按单项计提坏账准备	2,385,318.08	18.72	2,385,318.08	100.00	2,385,318.08	2,385,318.08	12.90	2,385,318.08	100.00	2,385,318.08
其中：										
按单项计提信用损失准备	2,385,318.08	18.72	2,385,318.08	100.00	2,385,318.08	2,385,318.08	12.90	2,385,318.08	100.00	2,385,318.08
按组合计提坏账准备	10,355,053.28	81.28	1,503,767.53	14.52	8,851,285.75	16,106,687.84	87.10	1,942,948.87	12.06	14,163,738.97
其中：										
按组合计提信用损失准备	10,355,053.28	81.28	1,503,767.53	14.52	8,851,285.75	16,106,687.84	87.10	1,942,948.87	12.06	14,163,738.97
合计	12,740,371.36	100.00	3,889,085.61		8,851,285.75	18,492,005.92	100.00	4,328,266.95		14,163,738.97

按单项计提坏账准备：

√适用 □不适用

单位：元 币种：人民币

名称	期末余额			
	账面余额	坏账准备	计提比例 (%)	计提理由
成都新益饲料添加剂厂	2,385,318.08	2,385,318.08	100.00	预计难以收回
合计	2,385,318.08	2,385,318.08	100.00	/

按单项计提坏账准备的说明：

□适用 √不适用

按组合计提坏账准备：

√适用 □不适用

组合计提项目：按组合计提信用损失准备

单位：元 币种：人民币

名称	期末余额		
	账面余额	坏账准备	计提比例 (%)
1年以内	9,317,142.88	465,857.13	5.00
1-2年			
2-3年			
3-4年			
4-5年			
5年以上	1,037,910.40	1,037,910.40	100.00
合计	10,355,053.28	1,503,767.53	

按组合计提坏账准备的说明：

□适用 √不适用

按预期信用损失一般模型计提坏账准备

适用 不适用

各阶段划分依据和坏账准备计提比例

不适用

对本期发生损失准备变动的应收账款账面余额显著变动的情况说明：

适用 不适用

### (3). 坏账准备的情况

适用 不适用

单位：元 币种：人民币

类别	期初余额	本期变动金额				期末余额
		计提	收回或转回	转销或核销	其他变动	
按单项计提	2,385,318.08					2,385,318.08
按组合计提	1,942,948.87	4,858.83	444,040.17			1,503,767.53
合计	4,328,266.95	4,858.83	444,040.17			3,889,085.61

其中本期坏账准备收回或转回金额重要的：

适用 不适用

### (4). 本期实际核销的应收账款情况

适用 不适用

其中重要的应收账款核销情况

适用 不适用

应收账款核销说明：

适用 不适用

### (5). 按欠款方归集的期末余额前五名的应收账款和合同资产情况

适用 不适用

单位：元 币种：人民币

单位名称	应收账款期末余额	合同资产期末余额	应收账款和合同资产期末余额	占应收账款和合同资产期末余额合计数的比例(%)	坏账准备期末余额
日照宝华新材料有限公司	3,481,697.32		3,481,697.32	27.33	174,084.87
四川振鸿钢制品有限公司	2,606,079.44		2,606,079.44	20.46	130,303.97
成都新益饲料添加剂厂	2,385,318.08		2,385,318.08	18.72	2,385,318.08
攀钢集团成都板材有限责任公司	1,618,862.73		1,618,862.73	12.71	80,943.14

绵竹市竞泰再生资源回收有限公司	1,025,133.00		1,025,133.00	8.05	51,256.65
合计	11,117,090.57		11,117,090.57	87.27	2,821,906.71

其他说明：

适用 不适用

## 6、合同资产

### (1). 合同资产情况

适用 不适用

### (2). 报告期内账面价值发生重大变动的金额和原因

适用 不适用

### (3). 按坏账计提方法分类披露

适用 不适用

按单项计提坏账准备：

适用 不适用

按单项计提坏账准备的说明：

适用 不适用

按组合计提坏账准备：

适用 不适用

按预期信用损失一般模型计提坏账准备

适用 不适用

各阶段划分依据和坏账准备计提比例

不适用

对本期发生损失准备变动的合同资产账面余额显著变动的情况说明：

适用 不适用

### (4). 本期合同资产计提坏账准备情况

适用 不适用

其中本期坏账准备收回或转回金额重要的：

适用 不适用

## (5). 本期实际核销的合同资产情况

适用 不适用

其中重要的合同资产核销情况

适用 不适用

合同资产核销说明：

适用 不适用

其他说明：

适用 不适用

## 7、 应收款项融资

## (1). 应收款项融资分类列示

适用 不适用

单位：元 币种：人民币

项目	期末余额	期初余额
银行承兑汇票	513,493,645.55	249,925,838.58
合计	513,493,645.55	249,925,838.58

## (2). 期末公司已质押的应收款项融资

适用 不适用

## (3). 期末公司已背书或贴现且在资产负债表日尚未到期的应收款项融资

适用 不适用

单位：元 币种：人民币

项目	期末终止确认金额	期末未终止确认金额
银行承兑汇票	154,937,743.58	
合计	154,937,743.58	

## (4). 按坏账计提方法分类披露

适用 不适用

按单项计提坏账准备：

适用 不适用

按单项计提坏账准备的说明：

适用 不适用

按组合计提坏账准备：

适用 不适用

按预期信用损失一般模型计提坏账准备

适用 不适用

各阶段划分依据和坏账准备计提比例

不适用

对本期发生损失准备变动的应收款项融资账面余额显著变动的情况说明：

适用 不适用

(5). 坏账准备的情况

适用 不适用

其中本期坏账准备收回或转回金额重要的：

适用 不适用

(6). 本期实际核销的应收款项融资情况

适用 不适用

其中重要的应收款项融资核销情况

适用 不适用

核销说明：

适用 不适用

(7). 应收款项融资本期增减变动及公允价值变动情况：

适用 不适用

(8). 其他说明

适用 不适用

## 8、预付款项

(1). 预付款项按账龄列示

适用 不适用

单位：元 币种：人民币

账龄	期末余额		期初余额	
	金额	比例(%)	金额	比例(%)
1年以内	44,374,666.39	99.99	107,659,524.88	99.96
1至2年	4,000.00	0.01	7,300.00	0.01
2至3年				
3年以上			37,572.22	0.03
合计	44,378,666.39	100.00	107,704,397.10	100.00

账龄超过1年且金额重要的预付款项未及时结算原因的说明：  
无

(2). 按预付对象归集的期末余额前五名的预付款情况

适用 不适用

单位：元 币种：人民币

单位名称	期末余额	占预付款项期末余额合计数的比例(%)
中国石油化工股份有限公司天然气分公司四川天然气销售中心	5,966,005.53	13.44
德阳昊华清平磷矿有限公司	5,599,673.05	12.62
中国石化炼油销售有限公司	5,208,083.59	11.74
国网四川省电力公司德阳市葶华供电分公司	4,291,781.44	9.67
浙江宁丰惠多利农资有限公司	3,800,039.49	8.56
合计	24,865,583.10	56.03

其他说明：  
无

其他说明：  
适用 不适用

9、其他应收款

项目列示

适用 不适用

单位：元 币种：人民币

项目	期末余额	期初余额
应收利息		
应收股利		
其他应收款	7,283,806.92	7,744,641.08
合计	7,283,806.92	7,744,641.08

其他说明：  
适用 不适用

应收利息

(1). 应收利息分类

适用 不适用

(2). 重要逾期利息

适用 不适用

**(3). 按坏账计提方法分类披露**

适用 不适用

按单项计提坏账准备:

适用 不适用

按单项计提坏账准备的说明:

适用 不适用

按组合计提坏账准备:

适用 不适用

**(4). 按预期信用损失一般模型计提坏账准备**

适用 不适用

各阶段划分依据和坏账准备计提比例

不适用

对本期发生损失准备变动的应收利息账面余额显著变动的情况说明:

适用 不适用

**(5). 坏账准备的情况**

适用 不适用

其中本期坏账准备收回或转回金额重要的:

适用 不适用

其他说明:

无

**(6). 本期实际核销的应收利息情况**

适用 不适用

其中重要的应收利息核销情况

适用 不适用

核销说明:

适用 不适用

其他说明:

适用 不适用

应收股利

(7). 应收股利

适用 不适用

(8). 重要的账龄超过1年的应收股利

适用 不适用

(9). 按坏账计提方法分类披露

适用 不适用

按单项计提坏账准备:

适用 不适用

按单项计提坏账准备的说明:

适用 不适用

按组合计提坏账准备:

适用 不适用

(10). 按预期信用损失一般模型计提坏账准备

适用 不适用

各阶段划分依据和坏账准备计提比例:

不适用

对本期发生损失准备变动的应收股利账面余额显著变动的情况说明:

适用 不适用

(11). 坏账准备的情况

适用 不适用

其中本期坏账准备收回或转回金额重要的:

适用 不适用

其他说明:

无

(12). 本期实际核销的应收股利情况

适用 不适用

其中重要的应收股利核销情况

适用 不适用

核销说明：

适用 不适用

其他说明：

适用 不适用

#### 其他应收款

##### (13). 按账龄披露

适用 不适用

单位：元 币种：人民币

账龄	期末账面余额	期初账面余额
1年以内（含1年）	9,949,216.83	7,298,790.41
1年以内合计	9,949,216.83	7,298,790.41
1至2年	95,789.04	387,907.41
2至3年	181,458.69	130,669.00
3年以上		
3至4年	109,933.17	962,915.25
4至5年	880,487.47	2,261,934.45
5年以上	132,632,708.96	132,267,639.49
合计	143,849,594.16	143,309,856.01

##### (14). 按款项性质分类情况

适用 不适用

单位：元 币种：人民币

款项性质	期末账面余额	期初账面余额
预付款项	91,828,897.50	95,316,120.56
押金保证金	552,285.39	4,116,988.48
应收暂付款	50,816,593.12	43,029,728.11
个人借款	651,818.15	847,018.86
合计	143,849,594.16	143,309,856.01

##### (15). 坏账准备计提情况

适用 不适用

单位：元 币种：人民币

坏账准备	第一阶段	第二阶段	第三阶段	合计
	未来12个月预期信用损失	整个存续期预期信用损失(未发生信用减值)	整个存续期预期信用损失(已发生信用减值)	
2025年1月1日余额	1,559,247.63		134,005,967.30	135,565,214.93
2025年1月1日余额在本期	1,559,247.63		134,005,967.30	135,565,214.93
--转入第二阶段				

--转入第三阶段	-221,863.14		221,863.14	
--转回第二阶段				
--转回第一阶段				
本期计提	-419,077.33		2,619,649.64	2,200,572.31
本期转回			1,200,000.00	1,200,000.00
本期转销				
本期核销				
其他变动				
2025年12月31日余额	918,307.16		135,647,480.08	136,565,787.24

各阶段划分依据和坏账准备计提比例  
不适用

对本期发生损失准备变动的其他应收款账面余额显著变动的情况说明：

适用 不适用

本期坏账准备计提金额以及评估金融工具的信用风险是否显著增加的采用依据：

适用 不适用

#### (16). 坏账准备的情况

适用 不适用

单位：元 币种：人民币

类别	期初余额	本期变动金额				期末余额
		计提	收回或转回	转销或核销	其他变动	
其他应收款 坏账准备	135,565,214.93	2,200,572.31	1,200,000.00			136,565,787.24
合计	135,565,214.93	2,200,572.31	1,200,000.00			136,565,787.24

其中本期坏账准备转回或收回金额重要的：

适用 不适用

单位：元 币种：人民币

单位名称	转回或收回金额	转回原因	收回方式	确定原坏账准备 计提比例的依据 及其合理性
康定富强有限责任公司	1,200,000.00	本年收回	现金	预计难以收回
合计	1,200,000.00	/	/	/

#### (17). 本期实际核销的其他应收款情况

适用 不适用

其中重要的其他应收款核销情况：

适用 不适用

其他应收款核销说明：

□适用 √不适用

## (1). 按欠款方归集的期末余额前五名的其他应收款情况

√适用 □不适用

单位：元 币种：人民币

单位名称	期末余额	占其他应收款期末余额合计数的比例(%)	款项的性质	账龄	坏账准备期末余额
剑川益云有色金属有限公司	35,699,590.92	24.82	往来款	2-5年, 5年以上	35,699,590.92
康定富强有限责任公司	26,610,735.22	18.5	预付款项	5年以上	26,610,735.22
四川什邡市鑫达化工有限责任公司	18,459,667.49	12.83	预付款项	5年以上	18,459,667.49
刘章林	8,300,000.00	5.77	预付款项	5年以上	8,300,000.00
刘章德	6,055,503.67	4.21	预付款项	5年以上	6,055,503.67
合计	95,125,497.30	66.13	/	/	95,125,497.30

## (18). 因资金集中管理而列报于其他应收款

□适用 √不适用

其他说明：

√适用 □不适用

(1) 分类列示

单位：元 币种：人民币

类别	年末余额				
	账面余额		信用损失准备		账面价值
	金额	比例(%)	金额	计提比例(%)	
按单项计提信用损失准备	128,587,750.91	89.39	128,587,750.91	100.00	
按组合计提信用损失准备	15,261,843.25	10.61	7,978,036.33	52.27	7,283,806.92
合计	143,849,594.16	100.00	136,565,787.24		7,283,806.92

续表

单位：元 币种：人民币

类别	年初余额				
	账面余额		信用损失准备		账面价值
	金额	比例(%)	金额	计提比例(%)	
按单项计提信用损失准备	127,168,101.27	88.74	127,168,101.27	100.00	
按组合计提信用损失准备	16,141,754.74	11.26	8,397,113.66	52.02	7,744,641.08
合计	143,309,856.01	100.00	135,565,214.93		7,744,641.08

## (2) 本年末按单项计提信用损失准备的其他应收款:

单位: 元 币种: 人民币

单位名称	账面余额	坏账金额	计提比例	计提原因
剑川益云有色金属有限公司	35,699,590.92	35,699,590.92	100.00	破产清算中
康定富强有限责任公司	26,610,735.22	26,610,735.22	100.00	预计难以收回
四川什邡市鑫达化工有限责任公司	18,459,667.49	18,459,667.49	100.00	预计难以收回
刘章林	8,300,000.00	8,300,000.00	100.00	预计难以收回
刘章德	6,055,503.67	6,055,503.67	100.00	预计难以收回
尤光洪.(秦熙伟)	5,819,575.51	5,819,575.51	100.00	预计难以收回
绵阳市安州区宏海化工有限公司	4,928,726.97	4,928,726.97	100.00	预计难以收回
什邡市远宏矿业有限公司	3,693,622.26	3,693,622.26	100.00	预计难以收回
甘肃省天水宏瑞贸易有限公司	2,704,569.64	2,704,569.64	100.00	预计难以收回
刘小娟	2,582,077.42	2,582,077.42	100.00	预计难以收回
四川鲸渤硅业有限责任公司	2,500,000.00	2,500,000.00	100.00	预计难以收回
镇安县恒欣矿业有限公司	2,269,096.96	2,269,096.96	100.00	预计难以收回
康定县三合乡矿产公司	2,266,183.36	2,266,183.36	100.00	预计难以收回
李小军	2,223,041.01	2,223,041.01	100.00	预计难以收回
其他单位零星款项	4,475,360.48	4,475,360.48	100.00	预计难以收回
合计	128,587,750.91	128,587,750.91	100.00	预计难以收回

## 10、 存货

## (1). 存货分类

√适用 □不适用

单位: 元 币种: 人民币

项目	期末余额			期初余额		
	账面余额	存货跌价准备/合同履约成本减值准备	账面价值	账面余额	存货跌价准备/合同履约成本减值准备	账面价值
原材料	281,829,841.98	457,782.75	281,372,059.23	251,994,944.84	472,639.57	251,522,305.27
在产品	50,049,373.41	1,131,315.41	48,918,058.00	64,226,335.79	464,989.50	63,761,346.29
库存商品	78,373,925.77	2,753,422.12	75,620,503.65	62,749,599.97	1,033,669.67	61,715,930.30
发出商品	10,238,096.74	768,322.99	9,469,773.75	17,989,537.94	459,916.25	17,529,621.69
包装物	3,918,675.49		3,918,675.49	2,611,398.58		2,611,398.58
低值易耗品	54,749.27		54,749.27	14,159.25		14,159.25
合计	424,464,662.66	5,110,843.27	419,353,819.39	399,585,976.37	2,431,214.99	397,154,761.38

## (2). 确认为存货的数据资源

□适用 √不适用

## (3). 存货跌价准备及合同履约成本减值准备

√适用 □不适用

单位：元 币种：人民币

项目	期初余额	本期增加金额		本期减少金额		期末余额
		计提	其他	转回或转销	其他	
原材料	472,639.57			14,856.82		457,782.75
在产品	464,989.50	1,131,315.41		464,989.50		1,131,315.41
库存商品	1,033,669.67	2,604,358.04		884,605.59		2,753,422.12
发出商品	459,916.25	768,323.00		459,916.26		768,322.99
合计	2,431,214.99	4,503,996.45		1,824,368.17		5,110,843.27

本期转回或转销存货跌价准备的原因

√适用 □不适用

见下表：

项目	确定可变现净值的具体依据	本期转回或转销原因
原材料	产品估计售价减去至完工估计将要发生的成本、估计的销售费用以及相关税费后的金额确定	生产领用转销
在产品		生产领用转销
库存商品	该存货的估计售价减去估计的销售费用和相关税费后的金额确定	价值回升、对外销售
发出商品		价值回升、对外销售

按组合计提存货跌价准备

□适用 √不适用

按组合计提存货跌价准备的计提标准

□适用 √不适用

(4). 存货期末余额含有的借款费用资本化金额及其计算标准和依据

□适用 √不适用

(5). 合同履约成本本期摊销金额的说明

□适用 √不适用

其他说明：

□适用 √不适用

11、 持有待售资产

□适用 √不适用

12、 一年内到期的非流动资产

□适用 √不适用

一年内到期的债权投资

□适用 √不适用

## 一年内到期的其他债权投资

适用 不适用

## 13、其他流动资产

适用 不适用

单位：元 币种：人民币

项目	期末余额	期初余额
待认证进项税额	2,712,790.11	804,262.73
增值税留抵税额	31,188,895.35	604,375.79
预缴企业所得税	891,281.50	2,402,091.20
期货保证金	2,802,800.00	
合计	37,595,766.96	3,810,729.72

## 14、债权投资

## (1). 债权投资情况

适用 不适用

债权投资减值准备本期变动情况

适用 不适用

## (2). 期末重要的债权投资

适用 不适用

## (3). 减值准备计提情况

适用 不适用

各阶段划分依据和减值准备计提比例：

不适用

对本期发生损失准备变动的债权投资账面余额显著变动的情况说明：

适用 不适用

本期减值准备计提金额以及评估金融工具的信用风险是否显著增加的采用依据

适用 不适用

## (4). 本期实际的核销债权投资情况

适用 不适用

其中重要的债权投资情况核销情况

适用 不适用

债权投资的核销说明：

适用 不适用

其他说明：

适用 不适用

## 15、 其他债权投资

### (1). 其他债权投资情况

适用 不适用

其他债权投资减值准备本期变动情况

适用 不适用

### (2). 期末重要的其他债权投资

适用 不适用

### (3). 减值准备计提情况

适用 不适用

各阶段划分依据和减值准备计提比例：

不适用

对本期发生损失准备变动的其他债权投资账面余额显著变动的情况说明：

适用 不适用

本期减值准备计提金额以及评估金融工具的信用风险是否显著增加的采用依据

适用 不适用

### (4). 本期实际核销的其他债权投资情况

适用 不适用

其中重要的其他债权投资情况核销情况

适用 不适用

其他债权投资的核销说明：

适用 不适用

其他说明：

适用 不适用

16、 长期应收款

(1). 长期应收款情况

适用 不适用

(2). 按坏账计提方法分类披露

适用 不适用

按单项计提坏账准备:

适用 不适用

按单项计提坏账准备的说明:

适用 不适用

按组合计提坏账准备:

适用 不适用

(3). 按预期信用损失一般模型计提坏账准备

适用 不适用

各阶段划分依据和坏账准备计提比例

不适用

对本期发生损失准备变动的长期应收款账面余额显著变动的情况说明:

适用 不适用

本期坏账准备计提金额以及评估金融工具的信用风险是否显著增加的采用依据

适用 不适用

(4). 坏账准备的情况

适用 不适用

其中本期坏账准备收回或转回金额重要的:

适用 不适用

(5). 本期实际核销的长期应收款情况

适用 不适用

其中重要的长期应收款核销情况

适用 不适用

长期应收款核销说明:

适用 不适用

其他说明：

适用 不适用

## 17、长期股权投资

### (1). 长期股权投资情况

适用 不适用

单位：元 币种：人民币

被投资单位	期初余额（账面价值）	本期增减变动								期末余额（账面价值）	减值准备期末余额
		追加投资	减少投资	权益法下确认的投资损益	其他综合收益调整	其他权益变动	宣告发放现金股利或利润	计提减值准备	其他		
一、合营企业											
小计											
二、联营企业											
西藏宏达多龙矿业有限公司	144,964,591.02	14,930,000.00		-144,441.92						159,750,149.10	
小计	144,964,591.02	14,930,000.00		-144,441.92						159,750,149.10	
合计	144,964,591.02	14,930,000.00		-144,441.92						159,750,149.10	

### (2). 长期股权投资的减值测试情况

适用 不适用

## 18、其他权益工具投资

### (1). 其他权益工具投资情况

适用 不适用

单位：元 币种：人民币

项目	期初余额	本期增减变动					期末余额	本期确认的股利收	累计计入其他综合收益的利	累计计入其他综合收益的损失	指定为以公允价值计量且其变动计入其他综合
		追加投	减少投	本期计入其他综合收	本期计入其他综合收	其他					

		资	资	益的利 得	益的损 失			入	得		收益的原因
四川华磷科技有限公司										5,700,000.00	计划长期持有
合计										5,700,000.00	/

## (2). 本期存在终止确认的情况说明

适用 不适用

其他说明：

适用 不适用

注1：公司持有的其他权益工具为以公允价值计量且其变动计入其他综合收益的金融资产；公司持有为长期持有、不以出售为目的，根据合同按照比例承担投资风险。

注2：2025年5月，四川华磷科技有限公司已申请破产，四川省什邡市人民法院已于2025年5月20日出具了通知书（编号：（2025）川0682破2号之一）为其指定了破产管理人。

## 19、 其他非流动金融资产

适用 不适用

其他说明：

适用 不适用

## 20、 投资性房地产

投资性房地产计量模式  
不适用

## 21、 固定资产

项目列示

适用 不适用

单位：元 币种：人民币

项目	期末余额	期初余额
固定资产	864,924,330.32	901,372,693.02
固定资产清理	2,774,342.49	
合计	867,698,672.81	901,372,693.02

其他说明：

适用 不适用

## 固定资产

### (1). 固定资产情况

适用 不适用

单位：元 币种：人民币

项目	房屋及建筑物	机器设备	运输工具	电子设备及其他	合计
一、账面原值：					
1. 期初余额	942,250,618.83	1,078,090,867.66	31,236,244.93	153,214,617.13	2,204,792,348.55
2. 本期增加金额	18,381,292.46	42,622,369.18	5,158,257.55	2,393,260.12	68,555,179.31
(1) 购置	11,906,343.22	6,548,727.69	5,158,257.55	783,275.14	24,396,603.60
(2) 在建工程转入	6,474,949.24	36,073,641.49		1,609,984.98	44,158,575.71
(3) 企业合并增加					
3. 本期减少金额	6,434,349.55	50,590,315.52	2,435,629.00	15,705,839.45	75,166,133.52
(1) 处置或报废	6,434,349.55	50,590,315.52	2,435,629.00	15,705,839.45	75,166,133.52
(2) 其他减少					
4. 期末余额	954,197,561.74	1,070,122,921.32	33,958,873.48	139,902,037.80	2,198,181,394.34
二、累计折旧					
1. 期初余额	446,723,675.91	691,164,894.24	24,011,321.20	117,690,982.78	1,279,590,874.13
2. 本期增加金额	26,934,057.69	59,670,709.36	2,265,335.00	6,382,070.18	95,252,172.23
(1) 计提	26,934,057.69	59,670,709.36	2,265,335.00	6,382,070.18	95,252,172.23
3. 本期减少金额	2,162,617.17	45,837,872.81	2,362,560.13	14,976,800.71	65,339,850.82
(1) 处置或报废	2,162,617.17	45,837,872.81	2,362,560.13	14,976,800.71	65,339,850.82
4. 期末余额	471,495,116.43	704,997,730.79	23,914,096.07	109,096,252.25	1,309,503,195.54
三、减值准备					
1. 期初余额	13,957,624.19	9,798,066.23		73,090.98	23,828,781.40
2. 本期增加金额					
(1) 计提					
3. 本期减少金额		74,373.13		539.79	74,912.92
(1) 处置或报废		74,373.13		539.79	74,912.92
4. 期末余额	13,957,624.19	9,723,693.10		72,551.19	23,753,868.48
四、账面价值					
1. 期末账面价值	468,744,821.12	355,401,497.43	10,044,777.41	30,733,234.36	864,924,330.32
2. 期初账面价值	481,569,318.73	377,127,907.19	7,224,923.73	35,450,543.37	901,372,693.02

注：固定资产的本年增加系有色分公司 AB 列旧电解槽和极板更新改造、环保提档升级改造转固等形成；本年减少-处置或报废主要系宏达新城职工住房销售、厂区老旧设备的淘汰报废等形成。

### (2). 暂时闲置的固定资产情况

适用 不适用

### (3). 通过经营租赁租出的固定资产

适用 不适用

## (4). 未办妥产权证书的固定资产情况

适用 不适用

单位：元 币种：人民币

项目	账面价值	未办妥产权证书的原因
四川绵竹川润化工有限公司办公楼及厂房	31,327,379.57	正在办理中
华磷公司厂房	10,625,058.92	正在办理中
合计	41,952,438.49	

## (5). 固定资产的减值测试情况

适用 不适用

其他说明：

适用 不适用

## 固定资产清理

适用 不适用

单位：元 币种：人民币

项目	期末余额	期初余额
冶炼厂设备拆除	744,633.79	
电锌厂设备拆除	2,029,708.70	
合计	2,774,342.49	

## 22、 在建工程

## 项目列示

√适用 □不适用

单位：元 币种：人民币

项目	期末余额	期初余额
在建工程	14,525,103.44	9,323,617.21
工程物资		
合计	14,525,103.44	9,323,617.21

其他说明：

□适用 √不适用

## 在建工程

## (1). 在建工程情况

√适用 □不适用

单位：元 币种：人民币

项目	期末余额			期初余额		
	账面余额	减值准备	账面价值	账面余额	减值准备	账面价值
环保提档升级改造	1,087,617.91		1,087,617.91	7,866,353.01		7,866,353.01
动力厂供水系统提升改造	1,462,972.29		1,462,972.29			
恢复和淘汰更新硫酸储罐	1,840,242.18		1,840,242.18			
设备更新改造项目	7,984,487.44		7,984,487.44	601,649.58		601,649.58
其他工程	2,149,783.62		2,149,783.62	855,614.62		855,614.62
合计	14,525,103.44		14,525,103.44	9,323,617.21		9,323,617.21

## (2). 重要在建工程项目本期变动情况

√适用 □不适用

单位：元 币种：人民币

项目名称	预算数	期初余额	本期增加金额	本期转入固定资产金额	本期其他减少金额	期末余额	工程累计投入占预算比例(%)	工程进度(%)	利息资本化累计金额	其中：本期利息资本化金额	本期利息资本化率(%)	资金来源
设备更新改造项目	68,984,900.00	601,649.58	15,902,367.28	8,893,467.07		7,610,549.79	23.92	25.00				自筹
AB列旧电解槽和极板更新改造	18,950,000.00		18,131,104.45	18,131,104.45			95.68	100.00				自筹
12万吨硫酸装置设备更新及配套余热发电	46,375,100.00		373,937.65			373,937.65	0.81	5.00				自筹
磷石膏循环利用场环保提升项目	30,955,200.00		720,332.93			720,332.93	2.33	15.00				自筹
环保提档升级改造	23,130,000.00	7,866,353.01	8,339,338.18	15,118,073.28		1,087,617.91	65.36	70				自筹
合计	188,395,200.00	8,468,002.59	43,467,080.49	42,142,644.80		9,792,438.28	/	/			/	/

注：设备更新改造项目为多项设备的更新改造。

(3). 本期计提在建工程减值准备情况

适用 不适用

(4). 在建工程的减值测试情况

适用 不适用

其他说明：

适用 不适用

工程物资

(1). 工程物资情况

适用 不适用

23、 生产性生物资产

(1). 采用成本计量模式的生产性生物资产

适用 不适用

(2). 采用成本计量模式的生产性生物资产的减值测试情况

适用 不适用

(3). 采用公允价值计量模式的生产性生物资产

适用 不适用

其他说明：

适用 不适用

24、 油气资产

(1). 油气资产情况

适用 不适用

(2). 油气资产的减值测试情况

适用 不适用

其他说明：

无

## 25、 使用权资产

## (1). 使用权资产情况

□适用 √不适用

## (2). 使用权资产的减值测试情况

□适用 √不适用

其他说明：

无

## 26、 无形资产

## (1). 无形资产情况

√适用 □不适用

单位：元 币种：人民币

项目	土地使用权	专利权	软件及其他	合计
一、账面原值				
1. 期初余额	97,706,964.96	17,194,261.59	6,722,006.06	121,623,232.61
2. 本期增加金额	12,669,510.26			12,669,510.26
(1) 购置	12,669,510.26			12,669,510.26
(2) 内部研发				
(3) 企业合并增加				
3. 本期减少金额	483,301.96			483,301.96
(1) 处置	483,301.96			483,301.96
4. 期末余额	109,893,173.26	17,194,261.59	6,722,006.06	133,809,440.91
二、累计摊销				
1. 期初余额	37,512,539.13	10,374,261.76	5,450,799.35	53,337,600.24
2. 本期增加金额	2,099,898.27	1,573,846.20	685,224.96	4,358,969.43
(1) 计提	2,099,898.27	1,573,846.20	685,224.96	4,358,969.43
3. 本期减少金额	112,077.72			112,077.72
(1) 处置	112,077.72			112,077.72
4. 期末余额	39,500,359.68	11,948,107.96	6,136,024.31	57,584,491.95
三、减值准备				
1. 期初余额				
2. 本期增加金额				
(1) 计提				
3. 本期减少金额				
(1) 处置				
4. 期末余额				

四、账面价值				
1. 期末账面价值	70,392,813.58	5,246,153.63	585,981.75	76,224,948.96
2. 期初账面价值	60,194,425.83	6,819,999.83	1,271,206.71	68,285,632.37

注：本年无形资产购置增加是通过拍卖取得的两宗土地使用权。

本期末通过公司内部研发形成的无形资产占无形资产余额的比例是0

(1). 确认为无形资产的数据资源

适用 不适用

(2). 未办妥产权证书的土地使用权情况

适用 不适用

单位：元 币种：人民币

项目	账面价值	未办妥产权证书的原因
汽修厂土地使用权	2,994,515.23	正在办理中
华磷公司土地使用权	9,674,995.03	正在办理中
合计	12,669,510.26	

(3). 无形资产的减值测试情况

适用 不适用

其他说明：无

适用 不适用

27、 商誉

(1). 商誉账面原值

适用 不适用

单位：元 币种：人民币

被投资单位名称或形成商誉的事项	期初余额	本期增加	本期减少	期末余额
		企业合并形成的	处置	
四川绵竹川润化工有限公司	4,991,665.44			4,991,665.44
合计	4,991,665.44			4,991,665.44

(2). 商誉减值准备

适用 不适用

单位：元 币种：人民币

被投资单位名称或形成商誉的事项	期初余额	本期增加	本期减少	期末余额
		计提	处置	
四川绵竹川润化工有限公司	4,991,665.44			4,991,665.44

合计	4,991,665.44		4,991,665.44
----	--------------	--	--------------

**(3). 商誉所在资产组或资产组组合的相关信息**

适用 不适用

资产组或资产组组合发生变化

适用 不适用

其他说明：

适用 不适用

**(4). 可收回金额的具体确定方法**

可收回金额按公允价值减去处置费用后的净额确定

适用 不适用

可收回金额按预计未来现金流量的现值确定

适用 不适用

前述信息与以前年度减值测试采用的信息或外部信息明显不一致的差异原因

适用 不适用

公司以前年度减值测试采用信息与当年实际情况明显不一致的差异原因

适用 不适用

**(5). 业绩承诺及对应商誉减值情况**

形成商誉时存在业绩承诺且报告期或报告期上一期间处于业绩承诺期内

适用 不适用

其他说明：

适用 不适用

**28、 长期待摊费用**

适用 不适用

单位：元 币种：人民币

项目	期初余额	本期增加金额	本期摊销金额	其他减少金额	期末余额
合成催化剂	2,986,481.85	383,150.44	865,124.87	30,088.61	2,474,418.81
农户搬迁款	26,223,218.57		754,625.04		25,468,593.53
土地租赁款	521,600.00		104,320.00		417,280.00
其他	2,207,604.44	167,771.74	766,508.03		1,608,868.15
合计	31,938,904.86	550,922.18	2,490,577.94	30,088.61	29,969,160.49

其他说明：

无

## 29、 递延所得税资产/递延所得税负债

## (1). 未经抵销的递延所得税资产

√适用 □不适用

单位：元 币种：人民币

项目	期末余额		期初余额	
	可抵扣暂时性差异	递延所得税资产	可抵扣暂时性差异	递延所得税资产
资产减值准备	461,790.32	115,447.58	647,293.90	121,723.48
信用损失准备	645,182.14	161,295.54	606,553.81	167,678.45
合计	1,106,972.46	276,743.12	1,253,847.71	289,401.93

## (2). 未经抵销的递延所得税负债

√适用 □不适用

单位：元 币种：人民币

项目	期末余额		期初余额	
	应纳税暂时性差异	递延所得税负债	应纳税暂时性差异	递延所得税负债
固定资产折旧年限会计与税法差异	6,489,764.89	1,622,441.22	7,223,926.58	1,805,981.65
合计	6,489,764.89	1,622,441.22	7,223,926.58	1,805,981.65

## (3). 以抵销后净额列示的递延所得税资产或负债

□适用 √不适用

## (4). 未确认递延所得税资产明细

√适用 □不适用

单位：元 币种：人民币

项目	期末余额	期初余额
可抵扣亏损	1,076,867,748.36	202,449,833.29
资产减值准备	154,927,387.78	152,137,168.84
信用损失准备	139,809,690.71	139,286,928.07
商誉减值准备	4,991,665.44	4,991,665.44
合计	1,376,596,492.29	498,865,595.64

## (5). 未确认递延所得税资产的可抵扣亏损将于以下年度到期

√适用 □不适用

单位：元 币种：人民币

年份	期末金额	期初金额	备注
2025年		1,231,432.77	
2026年			
2027年	68,608,820.74	67,547,388.95	

2028年	131,257,944.02	131,270,237.54	
2029年	806,628,090.06	2,400,774.03	
2030年	70,372,893.54		
合计	1,076,867,748.36	202,449,833.29	/

其他说明：

适用 不适用

年末未确认递延所得税资产的可抵扣亏损系根据2024年所得税汇算报告，并结合2025年当期所得税预计情况汇总统计而来，最终以税务汇算为准。

### 30、其他非流动资产

适用 不适用

单位：元 币种：人民币

项目	期末余额			期初余额		
	账面余额	减值准备	账面价值	账面余额	减值准备	账面价值
搬迁补偿款注1				12,000,000.00		12,000,000.00
股权投资—剑川益云有色金属有限公司注2	120,824,466.35	120,824,466.35		120,824,466.35	120,824,466.35	
合计	120,824,466.35	120,824,466.35		132,824,466.35	120,824,466.35	12,000,000.00

其他说明：

注1：川润公司因原老厂区搬迁进行的资产处置，根据与政府签订的协议，政府约定自2021年开始分五年支付，其中：2021年12月31日前付500.00万元，2022年12月31日前付500.00万元，2023年12月31日前付700.00万元，2024年12月31日前付900.00万元，2025年12月31日前付1,200.00万元。到2025年12月31日，已全部收回。

注2：剑川益云有色金属有限公司系本公司原全资子公司，2022年进入破产清算程序，2023年由剑川县人民法院宣告破产，详见本报告十八、8、（3）。

### 31、所有权或使用权受限资产

适用 不适用

单位：元 币种：人民币

项目	期末				期初			
	账面余额	账面价值	受限类型	受限情况	账面余额	账面价值	受限类型	受限情况
货币资金	48,595,999.46	48,595,999.46	其他	保证金	621,932.89	621,932.89	其他	保证金
应收票据								
存货								
其中：数据								

资源								
固定资产					799,085,577.39	247,654,045.65	冻结	用于借款抵押 司法冻结
无形资产					103,692,457.99	56,945,285.72	冻结	用于借款抵押 司法冻结
其中：数据资源								
长期股权投资					144,964,591.02	144,964,591.02	冻结	用于司法冻结
其他权益工具							冻结	用于司法冻结
合计	48,595,999.46	48,595,999.46	/	/	1,048,364,559.29	450,185,855.28	/	/

## 其他说明：

2025年末，因保证金等而使用受限的货币资金为48,595,999.46元。其中，因暂收购房保证金而使用受限的货币资金金额为39,319.77元；因开展锌精矿采购业务向银行申请开立国际信用证所存入的信用保证金而使用受限的货币资金金额为48,556,679.69元。

## 32、 短期借款

## (1). 短期借款分类

适用  不适用

单位：元 币种：人民币

项目	期末余额	期初余额
抵押借款		639,620,000.00
合计		639,620,000.00

## 短期借款分类的说明：

短期借款在本年已全部归还。

## (2). 已逾期未偿还的短期借款情况

适用  不适用

其中重要的已逾期未偿还的短期借款情况如下：

适用  不适用

## 其他说明：

适用  不适用

## 33、 交易性金融负债

适用  不适用

## 其他说明：

适用  不适用

**34、 衍生金融负债**

√适用 □不适用

单位：元 币种：人民币

项目	期末余额	期初余额
套期工具-商品期货合约	65,000.00	
合计	65,000.00	

其他说明：

无

**35、 应付票据**

(1). 应付票据列示

□适用 √不适用

**36、 应付账款**

(1). 应付账款列示

√适用 □不适用

单位：元 币种：人民币

项目	期末余额	期初余额
货款	89,213,935.88	174,104,666.94
工程款	3,629,423.64	2,501,605.97
质保金	2,377,169.36	827,445.43
合计	95,220,528.88	177,433,718.34

(2). 账龄超过1年或逾期的重要应付账款

□适用 √不适用

其他说明：

□适用 √不适用

**37、 预收款项**

(1). 预收款项列示

□适用 √不适用

(2). 账龄超过1年的重要预收款项

□适用 √不适用

(3). 报告期内账面价值发生重大变动的金额和原因

□适用 √不适用

其他说明：

适用 不适用**38、 合同负债****(1). 合同负债情况**适用 不适用

单位：元 币种：人民币

项目	期末余额	期初余额
预收货款	189,939,044.63	200,395,286.70
合计	189,939,044.63	200,395,286.70

**(2). 账龄超过1年的重要合同负债**适用 不适用**(3). 报告期内账面价值发生重大变动的金额和原因**适用 不适用

其他说明：

适用 不适用**39、 应付职工薪酬****(1). 应付职工薪酬列示**适用 不适用

单位：元 币种：人民币

项目	期初余额	本期增加	本期减少	期末余额
一、短期薪酬	46,228,692.85	278,929,235.78	275,163,744.40	49,994,184.23
二、离职后福利-设定提存计划		29,145,265.50	29,145,265.50	
三、辞退福利		342,081.20	342,081.20	
合计	46,228,692.85	308,416,582.48	304,651,091.10	49,994,184.23

**(2). 短期薪酬列示**适用 不适用

单位：元 币种：人民币

项目	期初余额	本期增加	本期减少	期末余额
一、工资、奖金、津贴和补贴	41,492,677.24	236,085,556.87	231,093,921.13	46,484,312.98
二、职工福利费	188,200.00	7,564,906.96	7,753,106.96	
三、社会保险费	34,354.59	16,552,815.04	16,587,169.63	
其中：医疗保险费	19,654.59	13,953,291.63	13,972,946.22	

工伤保险费		2,536,782.67	2,536,782.67	
生育保险费		-290.39	-290.39	
补充医疗保险	14,700.00	63,031.13	77,731.13	
四、住房公积金	60,542.72	14,262,992.50	14,274,022.50	49,512.72
五、工会经费和职工教育经费	4,452,918.30	4,462,964.41	5,455,524.18	3,460,358.53
六、短期带薪缺勤				
七、短期利润分享计划				
合计	46,228,692.85	278,929,235.78	275,163,744.40	49,994,184.23

## (3). 设定提存计划列示

√适用 □不适用

单位：元 币种：人民币

项目	期初余额	本期增加	本期减少	期末余额
1、基本养老保险		28,089,186.65	28,089,186.65	
2、失业保险费		1,056,078.85	1,056,078.85	
3、企业年金缴费				
合计		29,145,265.50	29,145,265.50	

其他说明：

√适用 □不适用

项目	年初余额	本年增加	本年减少	年末余额
辞退福利		342,081.20	342,081.20	
合计		342,081.20	342,081.20	

## 40、 应交税费

□适用 □不适用

单位：元 币种：人民币

项目	期末余额	期初余额
增值税	3,031,387.40	2,292,421.05
企业所得税	1,294,896.62	110,833.04
印花税	1,162,237.38	179,215.55
个人所得税	812,389.76	452,955.05
环境保护税	227,149.78	8,040.87
城市维护建设税	177,716.99	80,626.82
教育费附加	90,788.06	46,843.92
地方教育费附加	60,525.38	31,229.29
资源税	24,919.35	27,922.07
其他	49,000.00	
合计	6,931,010.72	3,230,087.66

其他说明：

无

## 41、其他应付款

## (1). 项目列示

√适用 □不适用

单位：元 币种：人民币

项目	期末余额	期初余额
应付利息		
应付股利	10,057.80	10,057.80
其他应付款	92,184,169.89	743,045,119.50
合计	92,194,227.69	743,055,177.30

其他说明：

□适用 √不适用

## (2). 应付利息

分类列示

□适用 √不适用

逾期的应付利息：

□适用 √不适用

其他说明：

□适用 √不适用

## (3). 应付股利

分类列示

√适用 □不适用

单位：元 币种：人民币

项目	期末余额	期初余额
普通股股利	10,057.80	10,057.80
合计	10,057.80	10,057.80

其他说明，包括重要的超过1年未支付的应付股利，应披露未支付原因：

项目	年末金额	未支付原因
职工个人股	10,057.80	暂留作为流动资金
小计	10,057.80	

## (4). 其他应付款

按款项性质列示其他应付款

√适用 □不适用

单位：元 币种：人民币

项目	期末余额	期初余额
保证金	34,323,939.87	38,718,300.98

应付暂收款	29,562,172.14	29,506,405.35
其他	16,977,303.16	10,668,553.26
风险代理费	11,320,754.72	17,720,441.66
返还利润及延迟履行金		646,431,418.25
合计	92,184,169.89	743,045,119.50

账龄超过1年或逾期的重要其他应付款

√适用 □不适用

单位：元 币种：人民币

项目	期末余额	未偿还或结转的原因
四川宏达(集团)有限公司管理人	13,876,080.00	暂未偿还
合计	13,876,080.00	/

其他说明：

√适用 □不适用

本年其他应付款大幅减少系应返还给金鼎锌业的利润及延迟履行金，在2025年已经支付完毕。

#### 42、 持有待售负债

□适用 √不适用

#### 43、 1年内到期的非流动负债

√适用 □不适用

单位：元 币种：人民币

项目	期末余额	期初余额
1年内到期的长期借款		100,000.00
合计		100,000.00

其他说明：

无

#### 44、 其他流动负债

其他流动负债情况

√适用 □不适用

单位：元 币种：人民币

项目	期末余额	期初余额
待转销项税	18,544,306.02	19,082,554.09
合计	18,544,306.02	19,082,554.09

短期应付债券的增减变动：

□适用 √不适用

其他说明：

适用 不适用

#### 45、 长期借款

##### (1). 长期借款分类

适用 不适用

单位：元 币种：人民币

项目	期末余额	期初余额
长期借款——抵押借款		41,000,000.00
减：一年内到期的长期借款		100,000.00
合计		40,900,000.00

长期借款分类的说明：

无

其他说明：

适用 不适用

长期借款在本年已全部归还完毕。

#### 46、 应付债券

##### (1). 应付债券

适用 不适用

(2). 应付债券的具体情况：（不包括划分为金融负债的优先股、永续债等其他金融工具）

适用 不适用

(3). 可转换公司债券的说明

适用 不适用

转股权会计处理及判断依据

适用 不适用

(4). 划分为金融负债的其他金融工具说明

期末发行在外的优先股、永续债等其他金融工具基本情况

适用 不适用

期末发行在外的优先股、永续债等金融工具变动情况表

适用 不适用

其他金融工具划分为金融负债的依据说明

适用 不适用

其他说明：

适用 不适用

47、 租赁负债

适用 不适用

48、 长期应付款

项目列示

适用 不适用

其他说明：

适用 不适用

长期应付款

(1). 按款项性质列示长期应付款

适用 不适用

专项应付款

(2). 按款项性质列示专项应付款

适用 不适用

49、 长期应付职工薪酬

适用 不适用

50、 预计负债

适用 不适用

## 51、 递延收益

递延收益情况

√适用 □不适用

单位：元 币种：人民币

项目	期初余额	本期增加	本期减少	期末余额	形成原因
政府补助	14,539,944.18	3,170,480.00	1,917,500.06	15,792,924.12	
合计	14,539,944.18	3,170,480.00	1,917,500.06	15,792,924.12	/

其他说明：

√适用 □不适用

单位：元 币种：人民币

项目	年初余额	本年新增补助金额	本年计入其他收益金额	其他变动（注）	年末余额	与资产相关/与收益相关
1) 沱江流域专项资金补助[注 1]	294,666.67		104,000.00		190,666.67	与资产相关
2) 新型湿法磷酸联产白石膏[注 2]	503,610.84		81,666.72		421,944.12	与资产相关
3) 200kt/a 绿色化新型复合肥高塔装置配套 180kt/a 硫酸装置节能环保技术升级项目[注 3]	13,741,666.67		1,700,000.00		12,041,666.67	与资产相关
4) 研发平台专项资金[注 4]		1,910,000.00	31,833.34		1,878,166.66	与资产相关
5) 设备更新补贴[注 5]		1,260,480.00			1,260,480.00	与资产相关
合计	14,539,944.18	3,170,480.00	1,917,500.06		15,792,924.12	

注 1：德阳市财政局、环境保护局《关于德阳市财政局，环境保护局关于下达 2016 年第一批节能减排沱江流域“德阳成都控制单元”水污染综合整治项目专项资金预算的通知》（德市财建[2017]17 号）拨付的专项资金，2017 年开始按资产使用年限 10 年摊销。

注 2：系四川省经济和信息化厅发川经信财资函[2019]120 号文中关于做好 2019 年第一批省级工业发展基金相关工作的预通知，用于工业技术开发支出，相应项目已完工于 2019 年投入运行，2019 年开始按照资产使用年限 12 年摊销。

注 3：系根据德阳市财政局德市财投（2021）67 号文件《关于下达 2021 年污染治理和节能减碳专项（节能减碳方向）中央基建投资支出预算的通知》拨付的经费，用于 200kt/a 绿色化新型复合肥高塔装置配套 180kt/a 硫酸装置节能环保技术升级项目，相应项目已完工于 2023 年 1 月转固并投入运行，2023 年开始按照资产使用年限 10 年摊销。

注 4：系根据四川省经济和信息化厅办公室 川经信办函【2024】359 号文件《四川省经济和信息化厅办公室关于组织开展 2025 年度规上工业企业研发平台建设专项资金项目申报工作的通知》拨付的经费，用于研发平台建设，相应项目已完工并投入运行，从收到之日起开始按照 10 年摊销。

注 5：系什邡市发展和改革局什发改〔2024〕35 号文件《什邡市发展和改革局关于转下达 2024 年第二批超长期特别国债资金支持设备更新项目清单（第一批）的通知》，用于设备更新，相应项目尚未完工，暂未开始摊销。

## 52、 其他非流动负债

适用 不适用

## 53、 股本

适用 不适用

单位：元 币种：人民币

	期初余额	本次变动增减（+、-）					期末余额
		发行新股	送股	公积金转股	其他	小计	
股份总数	2,032,000,000.00	609,600,000.00				609,600,000.00	2,641,600,000.00

其他说明：

向特定对象发行股票，经中国证券监督管理委员会《关于同意四川宏达股份有限公司向特定对象发行股票注册的批复》（证监许可[2025]1228 号），并经上海证券交易所同意，公司于 2025 年 6 月 27 日向特定对象发行人民币普通股（A 股）609,600,000 股，发行价格为 4.68 元/股，募集资金总额为人民币 2,852,928,000.00 元，扣除发行费用人民币（不含增值税）18,169,569.81 元，实际募集资金净额为人民币 2,834,758,430.19 元，其中：增加股本人民币 609,600,000 元，增加资本公积人民币 2,225,158,430.19 元。四川华信（集团）会计师事务所（特殊普通合伙）已对本次向特定对象发行股票募集资金到位情况进行了审验，并出具了《验资报告》（川华信验（2025）第 0016 号）。

## 54、 其他权益工具

(1). 期末发行在外的优先股、永续债等其他金融工具基本情况

适用 不适用

(2). 期末发行在外的优先股、永续债等金融工具变动情况表

适用 不适用

其他权益工具本期增减变动情况、变动原因说明，以及相关会计处理的依据：

适用 不适用

其他说明：

适用 不适用

#### 55、 资本公积

适用 不适用

单位：元 币种：人民币

项目	期初余额	本期增加	本期减少	期末余额
资本溢价（股本溢价）	3,035,604,291.44	2,225,158,430.19		5,260,762,721.63
其他资本公积	41,131,618.07			41,131,618.07
合计	3,076,735,909.51	2,225,158,430.19		5,301,894,339.70

其他说明，包括本期增减变动情况、变动原因说明：

本期资本公积-股本溢价的变动系本年定向增发股票产生的股本溢价。详见本报告七、53。

#### 56、 库存股

适用 不适用

#### 57、 其他综合收益

适用 不适用

单位：元 币种：人民币

项目	期初余额	本期发生金额						期末余额
		本期所得税前发生额	减：前期计入其他综合收益当期转入损益	减：前期计入其他综合收益当期转入留存收益	减：所得税费用	税后归属于母公司	税后归属于少数股东	
一、不能重分类进损益的其他综合收益	-5,700,000.00							-5,700,000.00
其中：其他权益工具投资公允价值变动	-5,700,000.00							-5,700,000.00
二、将重分类进损益的其他综合收益	136,821.95	-104,414.66				-104,414.66		32,407.29
其中：权益法下可转损益的其他综合收益								
现金流量套期储备		-65,000.00				-65,000.00		-65,000.00
外币财务报表折算差额	136,821.95	-39,414.66				-39,414.66		97,407.29

其他综合收益合计	-5,563,178.05	-104,414.66				-104,414.66		-5,667,592.71
----------	---------------	-------------	--	--	--	-------------	--	---------------

#### 58、 专项储备

√适用 □不适用

单位：元 币种：人民币

项目	期初余额	本期增加	本期减少	期末余额
安全生产费	2,076,510.92	20,366,770.76	19,429,093.48	3,014,188.20
合计	2,076,510.92	20,366,770.76	19,429,093.48	3,014,188.20

#### 59、 盈余公积

√适用 □不适用

单位：元 币种：人民币

项目	期初余额	本期增加	本期减少	期末余额
法定盈余公积	143,231,595.33			143,231,595.33
任意盈余公积	29,472,395.18			29,472,395.18
储备基金				
企业发展基金				
其他				
合计	172,703,990.51			172,703,990.51

#### 60、 未分配利润

√适用 □不适用

单位：元 币种：人民币

项目	本期	上期
调整前上期末未分配利润	-4,888,107,583.64	-4,924,217,854.64
调整期初未分配利润合计数（调增+，调减-）		
调整后期初未分配利润	-4,888,107,583.64	-4,924,217,854.64
加：本期归属于母公司所有者的净利润	-74,308,656.41	36,110,271.00
减：提取法定盈余公积		
提取任意盈余公积		
提取一般风险准备		
应付普通股股利		
转作股本的普通股股利		
期末未分配利润	-4,962,416,240.05	-4,888,107,583.64

调整期初未分配利润明细：

- 1、由于《企业会计准则》及其相关新规定进行追溯调整，影响期初未分配利润0元。
- 2、由于会计政策变更，影响期初未分配利润0元。
- 3、由于重大会计差错更正，影响期初未分配利润0元。
- 4、由于同一控制导致的合并范围变更，影响期初未分配利润0元。
- 5、其他调整合计影响期初未分配利润0元。

## 61、 营业收入和营业成本

## (1). 营业收入和营业成本情况

√适用 □不适用

单位：元 币种：人民币

项目	本期发生额		上期发生额	
	收入	成本	收入	成本
主营业务	3,630,352,011.12	3,496,896,607.07	3,307,612,278.24	3,066,585,487.24
其他业务	162,544,078.34	144,068,760.49	101,683,190.42	60,770,809.88
合计	3,792,896,089.46	3,640,965,367.56	3,409,295,468.66	3,127,356,297.12

## (2). 营业收入、营业成本的分解信息

√适用 □不适用

单位：元 币种：人民币

合同分类	本年		上年	
	营业收入	营业成本	营业收入	营业成本
商品类型				
锌金属及副产品	1,721,887,115.70	1,708,982,415.58	1,343,975,048.50	1,296,538,470.52
磷酸盐系列产品	1,191,150,586.32	1,080,361,919.10	1,138,219,439.65	997,826,870.10
复合肥	499,559,541.91	463,203,088.26	553,994,863.86	506,802,952.94
合成氨	190,978,705.35	211,174,286.23	240,540,930.93	222,283,436.70
其他产品及服务	26,776,061.84	33,174,897.90	30,881,995.30	43,133,756.98
其他业务	162,544,078.34	144,068,760.49	101,683,190.42	60,770,809.88
小计	3,792,896,089.46	3,640,965,367.56	3,409,295,468.66	3,127,356,297.12
按经营地区分类				
华东地区	1,018,135,846.44	1,092,716,783.78	771,092,430.78	784,977,360.92
华南地区	186,280,105.88	197,392,041.81	172,851,914.85	169,820,108.62
西南地区	1,684,706,805.80	1,582,592,729.57	1,526,002,690.11	1,366,262,491.06
西北地区	415,145,983.67	367,893,121.11	521,062,956.47	458,384,271.30
华北地区	186,194,998.10	160,432,951.34	152,588,160.35	135,866,917.80
华中地区	302,855,837.21	239,590,899.01	265,243,814.05	211,673,432.10
东北地区	-423,487.64	346,840.94	457,834.85	371,715.32
港澳台地区			-4,332.80	
小计	3,792,896,089.46	3,640,965,367.56	3,409,295,468.66	3,127,356,297.12
按商品转让的时间分类				
在某一时点确认	3,792,412,353.11		3,409,295,468.66	
在某一时段确认	483,736.35			
小计	3,792,896,089.46		3,409,295,468.66	

其他说明：

√适用 □不适用

本年前五名客户的营业收入情况

单位：元 币种：人民币

客户名称	本年发生额	占全部营业收入的比例 (%)
单位客户 1	255,321,079.76	6.73
单位客户 2	185,133,650.03	4.88

单位客户 3	159,189,909.79	4.20
单位客户 4	140,562,317.65	3.71
单位客户 5	118,010,232.50	3.11
合计	858,217,189.73	22.63

## (3). 履约义务的说明

√适用 □不适用

单位：元 币种：人民币

项目	履行履约义务的时间	重要的支付条款	公司承诺转让商品的性质	是否为主要责任人	公司承担的预期将退还给客户的款项	公司提供的质量保证类型及相关义务
销售商品	交付时	预收账款、应收账款	有色金属产品、磷铵产品、复合肥	是	无	保证类质保金
提供服务	提供服务时	预收账款	租赁服务	是	无	否
合计	/	/	/	/		/

## (4). 分摊至剩余履约义务的说明

√适用 □不适用

本报告期末已签订合同、但尚未履行或尚未履行完毕的履约义务所对应的收入金额为6,358,958.74元，其中：6,358,958.74元预计将于2026年度确认收入

## (5). 重大合同变更或重大交易价格调整

□适用 √不适用

其他说明：

无

## 62、 税金及附加

√适用 □不适用

单位：元 币种：人民币

项目	本期发生额	上期发生额
房产税	5,297,043.23	5,134,171.83
印花税	4,049,656.58	2,500,887.53
土地使用税	2,826,972.24	1,049,013.72
城市维护建设税	2,220,679.98	866,512.40
环境保护税	1,337,704.09	866,554.41
其他	978,335.44	821,369.51
教育费附加	394,409.34	509,125.06

资源税	336,212.02	396,033.69
地方教育费附加	262,939.52	339,416.68
车船税	29,137.78	30,899.40
合计	17,733,090.22	12,513,984.23

其他说明：

无

#### 63、销售费用

√适用 □不适用

单位：元 币种：人民币

项目	本期发生额	上期发生额
职工薪酬	17,429,524.48	18,444,702.32
其他	5,795,700.30	4,801,830.60
复肥推广费	1,601,663.97	1,727,325.62
业务招待费	482,190.89	2,265,018.60
差旅费	188,265.35	142,404.61
办公通讯费	38,402.68	18,353.17
合计	25,535,747.67	27,399,634.92

其他说明：

无

#### 64、管理费用

√适用 □不适用

单位：元 币种：人民币

项目	本期发生额	上期发生额
职工薪酬	101,162,087.60	104,548,704.68
折旧与摊销	16,886,463.32	18,017,535.64
其他	9,120,317.33	7,652,947.82
磷石膏堆场及防治经费	8,655,301.20	17,455,213.58
聘请中介机构费用	7,357,207.18	5,181,803.51
安全经费	4,129,132.15	2,678,626.74
维修费	3,434,598.34	5,171,188.33
办公费	2,648,734.63	2,790,362.08
租赁费	1,242,787.50	608,832.58
差旅费	1,056,062.11	768,600.59
车辆费用	912,094.14	1,152,486.88
业务招待费	276,826.10	2,005,196.37
技术顾问、咨询费	146,762.61	710,883.87
合计	157,028,374.21	168,742,382.67

其他说明：

无

**65、 研发费用**

√适用 □不适用

单位：元 币种：人民币

项目	本期发生额	上期发生额
职工薪酬	5,582,272.49	1,093,834.88
材料费	8,721,597.65	351,421.89
其他费用	626,244.33	10,027.56
合计	14,930,114.47	1,455,284.33

其他说明：

无

**66、 财务费用**

√适用 □不适用

单位：元 币种：人民币

项目	本期发生额	上期发生额
利息支出	21,024,708.82	57,735,128.35
减：利息收入	3,236,788.50	1,557,006.89
加：汇兑损益	22,881.20	-17,888.18
加：其他支出	200,917.90	262,871.92
合计	18,011,719.42	<b>56,423,105.20</b>

其他说明：

利息支出本年发生额中包含根据云南省人民法院执行通知书计算应付返还利润款的延迟履行金 4,909,251.64 元，利息支出上年发生额中包含延迟履行金 27,132,395.55 元。

**67、 其他收益**

√适用 □不适用

单位：元 币种：人民币

按性质分类	本期发生额	上期发生额
政府补助	5,020,114.49	5,754,749.32
稳岗补贴	324,071.04	477,338.64
个税手续费返还	105,205.24	53,540.83
合计	5,449,390.77	6,285,628.79

其他说明：

政府补助的明细请见“本报告十一、政府补助”。

**68、 投资收益**

√适用 □不适用

单位：元 币种：人民币

项目	本期发生额	上期发生额
权益法核算的长期股权投资收益	-144,441.92	-421,032.06
处置长期股权投资产生的投资收益		-35,595,910.80
其他	1,388,972.64	

合计	1,244,530.72	-36,016,942.86
----	--------------	----------------

其他说明：

权益法核算的长期股权投资收益

单位：元 币种：人民币

项目	本期金额	上期金额
西藏宏达多龙矿业有限公司	-144,441.92	-421,032.06
合计	-144,441.92	-421,032.06

#### 69、净敞口套期收益

适用 不适用

#### 70、公允价值变动收益

适用 不适用

#### 71、信用减值损失

适用 不适用

单位：元 币种：人民币

项目	本期发生额	上期发生额
应收票据坏账损失		
应收账款坏账损失	439,181.34	821,960.49
其他应收款坏账损失	-1,000,572.31	11,466,673.66
债权投资减值损失		
其他债权投资减值损失		
长期应收款坏账损失		
财务担保相关减值损失		
合计	-561,390.97	12,288,634.15

其他说明：

无

#### 72、资产减值损失

适用 不适用

单位：元 币种：人民币

项目	本期发生额	上期发生额
一、合同资产减值损失		
二、存货跌价损失及合同履约成本减值损失	-4,503,996.45	-1,959,651.83
三、长期股权投资减值损失		
四、投资性房地产减值损失		
五、固定资产减值损失		
六、工程物资减值损失		
七、在建工程减值损失		
八、生产性生物资产减值损失		

九、油气资产减值损失		
十、无形资产减值损失		
十一、商誉减值损失		
十二、其他		
合计	-4,503,996.45	-1,959,651.83

其他说明：

无

### 73、 资产处置收益

√适用 □不适用

单位：元 币种：人民币

项目	本期发生额	上期发生额
非流动资产处置收益	-1,908,799.55	1,368,395.54
合计	-1,908,799.55	1,368,395.54

其他说明：

无

### 74、 营业外收入

营业外收入情况

√适用 □不适用

单位：元 币种：人民币

项目	本期发生额	上期发生额	计入当期非经常性损益的金额
非流动资产处置利得合计		249,474.04	
其中：固定资产处置利得		249,474.04	
无形资产处置利得			
非货币性资产交换利得			
接受捐赠			
政府补助			
无需支付的款项	6,467,738.26	321,786.23	6,467,738.26
罚款及违约赔款收入	589,785.00	10,350.00	589,785.00
其他	1,985,676.17	39,303,520.40	1,985,676.17
合计	9,043,199.43	39,885,130.67	9,043,199.43

其他说明：

√适用 □不适用

无需支付的款项主要是2025年公司与北京尚勤律师事务所签订了风险代理费合同终止协议，约定不再支付原合同约定的基础代理费与风险代理费639.97万元。

### 75、 营业外支出

√适用 □不适用

单位：元 币种：人民币

项目	本期发生额	上期发生额	计入当期非经常性损
----	-------	-------	-----------

			益的金额
非流动资产处置损失合计	16,032.64	355,805.56	16,032.64
其中：固定资产处置损失	16,032.64	355,805.56	16,032.64
无形资产处置损失			
非货币性资产交换损失			
对外捐赠			
滞纳金及罚款支出	766,482.93	63,495.63	766,482.93
其他		357,060.38	
合计	782,515.57	776,361.57	782,515.57

其他说明：

无

## 76、 所得税费用

### (1). 所得税费用表

√适用 □不适用

单位：元 币种：人民币

项目	本期发生额	上期发生额
当期所得税费用	1,151,632.32	262,563.00
递延所得税费用	-170,881.62	103,215.27
合计	980,750.70	365,778.27

### (2). 会计利润与所得税费用调整过程

√适用 □不适用

单位：元 币种：人民币

项目	本期发生额
利润总额	-73,327,905.71
按法定/适用税率计算的所得税费用	-10,999,185.86
子公司适用不同税率的影响	-4,505,126.05
调整以前期间所得税的影响	-181,673.23
税法规定的加计扣除项目的影响	-262,207.34
非应税收入的影响	-361,335.08
不可抵扣的成本、费用和损失的影响	1,510,846.42
使用前期未确认递延所得税资产的可抵扣亏损的影响	-2,575.59
本期未确认递延所得税资产的可抵扣暂时性差异或可抵扣亏损的影响	15,782,007.43
所得税费用	980,750.70

其他说明：

□适用 √不适用

**77、 其他综合收益**

√适用 □不适用

详见报告五、57

**78、 现金流量表项目****(1). 与经营活动有关的现金**

收到的其他与经营活动有关的现金

√适用 □不适用

单位：元 币种：人民币

项目	本期发生额	上期发生额
债权清偿款		51,000,406.53
收到的各类经营性保证金	25,418,166.51	19,108,478.70
收到政府补助款项	6,597,165.47	4,399,962.07
银行利息收入	3,122,267.52	1,557,006.89
往来款及其他等	20,925,471.43	19,184,915.21
合计	56,063,070.93	95,250,769.40

收到的其他与经营活动有关的现金说明：

无

支付的其他与经营活动有关的现金

√适用 □不适用

单位：元 币种：人民币

项目	本期发生额	上期发生额
支付的各类经营性保证金	87,149,380.08	37,846,042.64
付现期间费用	44,166,710.69	35,742,743.72
其他代收代付款项	2,419,472.11	4,706,309.72
合计	133,735,562.88	78,295,096.08

支付的其他与经营活动有关的现金说明：

支付各类经营性保证金，包含期末支付的信用证保证金 48,556,679.69 元

**(2). 与投资活动有关的现金**

收到的重要的投资活动有关的现金

√适用 □不适用

单位：元 币种：人民币

项目	本期发生额	上期发生额
预付土地款返还		2,840,000.00
合计		2,840,000.00

收到的重要的投资活动有关的现金说明

无

支付的重要的投资活动有关的现金

√适用 □不适用

单位：元 币种：人民币

项目	本期发生额	上期发生额
拨付西藏宏达多龙矿业有限公司投资款	14,930,000.00	0
合计	14,930,000.00	0

## 支付的重要的投资活动有关的现金说明

公司于2025年9月10日召开第十届监事会第十六次会议、2025年9月29日召开2025年第六次临时股东会，审议通过了《关于向参股公司西藏宏达多龙矿业有限公司阶段性投资暨关联交易的议案》，四川宏达股份有限公司（以下简称“公司”或“宏达股份”）与关联方四川宏达（集团）有限公司（以下简称“宏达集团”）拟共同向多龙矿业进行阶段性投资。其中，公司以货币出资人民币158,530,000.00元，本次出资后公司对多龙矿业持股比例不变，仍为30%。截至2025年12月31日，公司以现金支付多龙公司14,930,000.00元。

## 收到的其他与投资活动有关的现金

□适用 √不适用

## 支付的其他与投资活动有关的现金

□适用 √不适用

## (3). 与筹资活动有关的现金

## 收到的其他与筹资活动有关的现金

□适用 √不适用

## 支付的其他与筹资活动有关的现金

√适用 □不适用

单位：元 币种：人民币

项目	本期发生额	上期发生额
支付云南金鼎锌业有限公司	423,433,331.08	
租赁负债		703,753.44
其他	1,521,337.36	5,250.00
合计	424,954,668.44	709,003.44

## 支付的其他与筹资活动有关的现金说明：

无

## 筹资活动产生的各项负债变动情况

√适用 □不适用

单位：元 币种：人民币

项目	期初余额	本期增加		本期减少		期末余额
		现金变动	非现金变	现金变动	非现金变	

			动		动	
短期借款	639,620,000.00			639,620,000.00		
应付股利	10,057.80					10,057.80
长期借款（含一年内到期的长期借款）	41,000,000.00			41,000,000.00		
合计	680,630,057.80			680,620,000.00		10,057.80

## (4). 以净额列报现金流量的说明

□适用 √不适用

## (5). 不涉及当期现金收支、但影响企业财务状况或在未来可能影响企业现金流量的重大活动及财务影响

√适用 □不适用

单位：元 币种：人民币

项目	本期金额	上期金额
背书转让的银行承兑汇票	836,379,864.61	783,530,977.06
——支付货款	836,379,864.61	783,530,977.06

## 79、 现金流量表补充资料

## (1). 现金流量表补充资料

√适用 □不适用

单位：元 币种：人民币

补充资料	本期金额	上期金额
<b>1. 将净利润调节为经营活动现金流量：</b>		
净利润	-74,308,656.41	36,113,834.81
加：资产减值准备	4,503,996.45	1,959,651.83
信用减值损失	561,390.97	-12,288,634.15
固定资产折旧、油气资产折耗、生产性生物资产折旧	95,252,172.23	88,387,413.17
使用权资产摊销		797,365.48
无形资产摊销	4,358,969.43	4,194,018.22
长期待摊费用摊销	2,490,577.94	2,390,511.58
处置固定资产、无形资产和其他长期资产的损失（收益以“-”号填列）	1,908,799.55	-1,368,395.54
固定资产报废损失（收益以“-”号填列）	16,032.64	106,331.52
公允价值变动损失（收益以“-”号填列）		
财务费用（收益以“-”号填列）	21,047,590.02	57,717,240.17

投资损失（收益以“-”号填列）	-1,244,530.72	36,016,942.86
递延所得税资产减少（增加以“-”号填列）	12,658.81	368,614.63
递延所得税负债增加（减少以“-”号填列）	-183,540.43	-265,399.36
存货的减少（增加以“-”号填列）	-24,878,686.29	102,912,614.93
经营性应收项目的减少（增加以“-”号填列）	-195,030,179.85	-115,315,239.99
经营性应付项目的增加（减少以“-”号填列）	-157,595,036.19	49,328,137.36
其他		
经营活动产生的现金流量净额	-323,088,441.85	251,055,007.52
<b>2. 不涉及现金收支的重大投资和筹资活动：</b>		
债务转为资本		
一年内到期的可转换公司债券		
融资租入固定资产		
<b>3. 现金及现金等价物净变动情况：</b>		
现金的期末余额	1,393,434,584.82	326,936,211.89
减：现金的期初余额	326,936,211.89	174,763,932.84
加：现金等价物的期末余额		
减：现金等价物的期初余额		
现金及现金等价物净增加额	1,066,498,372.93	152,172,279.05

## (2). 本期支付的取得子公司的现金净额

□适用 √不适用

## (3). 本期收到的处置子公司的现金净额

□适用 √不适用

## (4). 现金和现金等价物的构成

√适用 □不适用

单位：元 币种：人民币

项目	期末余额	期初余额
一、现金	1,393,434,584.82	326,936,211.89
其中：库存现金	135,752.03	119,507.45
可随时用于支付的银行存款	1,388,383,175.49	322,656,742.14
可随时用于支付的其他货币资金	4,915,657.30	4,159,962.30
可用于支付的存放中央银行款项		
存放同业款项		
拆放同业款项		
二、现金等价物		

其中：三个月内到期的债券投资		
三、期末现金及现金等价物余额	1,393,434,584.82	326,936,211.89
其中：母公司或集团内子公司使用受限制的现金和现金等价物		

## (5). 使用范围受限但仍作为现金和现金等价物列示的情况

□适用 √不适用

## (6). 不属于现金及现金等价物的货币资金

√适用 □不适用

单位：元 币种：人民币

项目	期末余额	期初余额	理由
信用证保证金	48,556,679.69		保证金
保证金	39,319.77	621,932.89	保证金
合计	48,595,999.46	621,932.89	/

其他说明：

√适用 □不适用

使用受限制的现金和现金等价物：

详见本报告七、31、所有权或使用权受限资产。

## 80、 所有者权益变动表项目注释

说明对上年期末余额进行调整的“其他”项目名称及调整金额等事项：

□适用 √不适用

## 81、 外币货币性项目

## (1). 外币货币性项目

√适用 □不适用

单位：元

项目	期末外币余额	折算汇率	期末折算人民币余额
货币资金			
其中：美元	242,008.22	7.0288	1,701,027.38
英镑	320.00	9.4346	3,019.07
港币	40,222.99	0.90322	36,330.21

其他说明：

无

(2). 境外经营实体说明, 包括对于重要的境外经营实体, 应披露其境外主要经营地、记账本位币及选择依据, 记账本位币发生变化的还应披露原因

√适用 □不适用

截止 2025 年末, 本公司境外经营实体包含以下 1 家公司, 具体情况如下:

境外经营实体名称	注册地	主要经营地	记账本位币	备注
香港宏达国际贸易有限公司	香港	香港	美元	无实际经营活动

## 82、 租赁

(1). 作为承租人

√适用 □不适用

未纳入租赁负债计量的可变租赁付款额

□适用 √不适用

简化处理的短期租赁或低价值资产的租赁费用

□适用 √不适用

售后租回交易及判断依据

□适用 √不适用

与租赁相关的现金流出总额1, 124, 122. 50(单位: 元币种: 人民币)

项目	本期金额
本期计入当期损益的采用简化处理的短期租赁费用	1, 136, 867. 50
本期计入当期损益的采用简化处理的低价值资产租赁费用(短期租赁除外)	105, 920. 00
租赁负债的利息费用	
计入当期损益的未纳入租赁负债计量的可变租赁付款额	
转租使用权资产取得的收入	
与租赁相关的总现金流出	1, 124, 122. 50
售后租回交易产生的相关损益	

(2). 作为出租人

作为出租人的经营租赁

√适用 □不适用

单位: 元 币种: 人民币

项目	租赁收入	其中: 未计入租赁收款额的可变租赁付款额相关的收入
场地租赁	483, 736. 35	
合计	483, 736. 35	

作为出租人的融资租赁

适用 不适用

未折现租赁收款额与租赁投资净额的调节表

适用 不适用

未来五年未折现租赁收款额

适用 不适用

(3). 作为生产商或经销商确认融资租赁销售损益

适用 不适用

其他说明：

无

83、 数据资源

适用 不适用

84、 其他

适用 不适用

八、研发支出

1、 按费用性质列示

适用 不适用

单位：元 币种：人民币

项目	本期发生额	上期发生额
职工薪酬	5,582,272.49	1,093,834.88
材料费	8,721,597.65	351,421.89
其他费用	626,244.33	10,027.56
合计	14,930,114.47	1,455,284.33
其中：费用化研发支出	14,930,114.47	1,455,284.33
资本化研发支出		

其他说明：

无

2、 符合资本化条件的研发项目开发支出

适用 不适用

重要的资本化研发项目

适用 不适用

开发支出减值准备

适用 不适用

其他说明：

无

### 3、重要的外购在研项目

适用 不适用

## 九、合并范围的变更

### 1、非同一控制下企业合并

适用 不适用

### 2、同一控制下企业合并

适用 不适用

### 3、反向购买

适用 不适用

### 4、处置子公司

本期是否存在丧失子公司控制权的交易或事项

适用 不适用

其他说明：

适用 不适用

是否存在通过多次交易分步处置对子公司投资且在本期丧失控制权的情形

适用 不适用

其他说明：

适用 不适用

### 5、其他原因的合并范围变动

说明其他原因导致的合并范围变动（如，新设子公司、清算子公司等）及其相关情况：

适用 不适用

### 6、其他

适用 不适用

## 十、在其他主体中的权益

## 1、在子公司中的权益

## (1). 企业集团的构成

√适用 □不适用

单位：万元 币种：人民币

子公司名称	主要经营地	注册资本	注册地	业务性质	持股比例(%)		取得方式
					直接	间接	
一级子公司							
四川华宏国际经济技术投资有限公司	四川成都	3,800.00	四川成都	贸易、投资	100.00		设立
香港宏达国际贸易有限公司	香港	USD30.00	香港	贸易	90.00	10.00	设立
四川蜀创绿基新材料有限公司	四川什邡	10,000.00	四川什邡	建筑材料	100.00		设立
四川宏达金桥大酒店有限公司	四川什邡	6,000.00	四川什邡	酒店	98.00	2.00	同一控制企业合并
四川宏达工程技术有限公司	四川什邡	500.00	四川什邡	工程设计服务	100.00		同一控制企业合并
四川绵竹川润化工有限公司	四川绵竹	52,343.5	四川绵竹	化工	99.92	0.08	非同一控制企业合并

在子公司的持股比例不同于表决权比例的说明：

无

持有半数或以下表决权但仍控制被投资单位、以及持有半数以上表决权但不控制被投资单位的依据：

不适用

确定公司是代理人还是委托人的依据：

不适用

## (2). 重要的非全资子公司

□适用 √不适用

## (3). 重要非全资子公司的主要财务信息

□适用 √不适用

## (4). 使用企业集团资产和清偿企业集团债务的重大限制

□适用 √不适用

## (5). 向纳入合并财务报表范围的结构化主体提供的财务支持或其他支持

□适用 √不适用

其他说明：

适用 不适用

2、在子公司的所有者权益份额发生变化且仍控制子公司的交易

适用 不适用

3、在合营企业或联营企业中的权益

适用 不适用

(1). 重要的合营企业或联营企业

适用 不适用

合营企业或联营企业名称	主要经营地	注册地	业务性质	持股比例(%)		对合营企业或联营企业投资的会计处理方法
				直接	间接	
西藏宏达多龙矿业有限公司	西藏	拉萨	矿产品	30.00%		权益法核算

在合营企业或联营企业的持股比例不同于表决权比例的说明：

无

持有 20%以下表决权但具有重大影响，或者持有 20%或以上表决权但不具有重大影响的依据：

无

(2). 重要合营企业的主要财务信息

适用 不适用

(3). 重要联营企业的主要财务信息

适用 不适用

单位：元 币种：人民币

	期末余额/本期发生额	期初余额/上期发生额
	多龙公司	多龙公司
流动资产	30,371,962.53	18,125,217.95
非流动资产	866,404,595.06	643,019,921.90
资产合计	896,776,557.59	661,145,139.85
流动负债	91,699,660.78	125,808,303.46
非流动负债	255,291,533.50	
负债合计	346,991,194.28	125,808,303.46
少数股东权益		
归属于母公司股东权益	549,785,363.31	535,336,836.39

按持股比例计算的净资产份额	159,750,149.10	144,964,591.02
调整事项		
—商誉		
—内部交易未实现利润		
—其他		
对联营企业权益投资的账面价值	159,750,149.10	144,964,591.02
存在公开报价的联营企业权益投资的公允价值		
营业收入		
净利润	-481,473.08	-1,403,440.21
终止经营的净利润		
其他综合收益		
综合收益总额	-481,473.08	-1,403,440.21
本年度收到的来自联营企业的股利		

其他说明：

无

(4). 不重要的合营企业和联营企业的汇总财务信息

适用  不适用

(5). 合营企业或联营企业向本公司转移资金的能力存在重大限制的说明

适用  不适用

(6). 合营企业或联营企业发生的超额亏损

适用  不适用

(7). 与合营企业投资相关的未确认承诺

适用  不适用

(8). 与合营企业或联营企业投资相关的或有负债

适用  不适用

4. 重要的共同经营

适用  不适用

**5、在未纳入合并财务报表范围的结构化主体中的权益**

未纳入合并财务报表范围的结构化主体的相关说明：

适用 不适用**6、其他**适用 不适用**十一、政府补助****1、报告期末按应收金额确认的政府补助**适用 不适用

未能在预计时点收到预计金额的政府补助的原因

适用 不适用**2、涉及政府补助的负债项目**适用 不适用

单位：元 币种：人民币

财务报表项目	期初余额	本期新增补助金额	本期计入营业外收入金额	本期转入其他收益	本期其他变动	期末余额	与资产/收益相关
递延收益	14,539,944.18	3,170,480.00		1,917,500.06		15,792,924.12	与资产相关
合计	14,539,944.18	3,170,480.00		1,917,500.06		15,792,924.12	/

**3、计入当期损益的政府补助**适用 不适用

单位：元 币种：人民币

类型	本期发生额	上期发生额
与收益相关	3,426,685.47	4,399,962.07
与资产相关	1,917,500.06	1,885,666.72
合计	5,344,185.53	6,285,628.79

其他说明：

单位：元 币种：人民币

项目	金额	来源和依据	列报项目	计入当期损益的金额
递延收益摊销	1,917,500.06	详见“本报告七、51、递延收益”	其他收益	1,917,500.06
定向采购激励	1,720,000.00	四川省财政厅 川财建〔2025〕287号 《四川省财政厅四川省经济和信息化厅关于下达2025年第二批省级财政中小	其他收益	1,720,000.00

		企业发展专项资金的通知》		
磷石膏补贴款	591,500.00	《德阳市人民政府办公室关于加快推进磷石膏综合利用工作的实施意见》德办发【2017】36号	其他收益	591,500.00
技术中心补贴	200,000.00	德阳市经济和信息化局等4部门关于印发《德阳市支持工业创新平台建设若干措施》的通知 德经信【2024】396号	其他收益	200,000.00
稳岗、扩岗补助	576,685.47		其他收益	576,685.47
其他零星补助	338,500.00		其他收益	338,500.00
<b>合计</b>	<b>5,344,185.53</b>			<b>5,344,185.53</b>

## 十二、与金融工具相关的风险

### 1、金融工具的风险

√适用 □不适用

#### （一）各类风险管理目标与政策

本公司从事风险管理的目标是在风险和收益之间取得平衡，将风险对本公司经营业绩的负面影响降至最低水平，使股东和其他权益投资者的利益最大化。基于该风险管理目标，本公司风险管理的基本策略是确认和分析本公司面临的各种风险，建立适当的风险承受底线进行风险管理，并及时可靠地对各种风险进行监督，将风险控制在限定的范围内。

本公司在日常活动中面临各种与金融工具相关的风险，主要包括信用风险、流动性风险及市场风险。管理层已审议并批准管理这些风险的政策，概括如下。

#### 1、信用风险

信用风险，是指金融工具的一方不能履行义务，造成另一方发生财务损失的风险。

##### （1）信用风险管理实务

##### 1) 信用风险的评价方法

公司在每个资产负债表日评估相关金融工具的信用风险自初始确认后是否已显著增加。在确定信用风险自初始确认后是否显著增加时，公司考虑在无须付出不必要的额外成本或努力即可获得合理且有依据的信息，包括基于历史数据的定性和定量分析、外部信用风险评级以及前瞻性信息。公司以单项金融工具或者具有相似信用风险特征的金融工具组合为基础，通过比较金融工具在资产负债表日发生违约的风险与在初始确认日发生违约的风险，以确定金融工具预计存续期内发生违约风险的变化情况。

当触发以下一个或多个定量、定性标准时，公司认为金融工具的信用风险已发生显著增加：

①定量标准主要为资产负债表日剩余存续期违约概率较初始确认时上升超过一定比例；

②定性标准主要为债务人经营或财务情况出现重大不利变化、现存的或预期的技术、市场、经济或法律环境变化并将对债务人对公司的还款能力产生重大不利影响等。

## 2) 违约和已发生信用减值资产的定义

当金融工具符合以下一项或多项条件时，公司将该金融资产界定为已发生违约，其标准与已发生信用减值的定义一致：①债务人发生重大财务困难；②债务人违反合同中对债务人的约束条款；③债务人很可能破产或进行其他财务重组；④债权人出于与债务人财务困难有关的经济或合同考虑，给予债务人在任何其他情况下都不会做出的让步。

### (2) 预期信用损失的计量

预期信用损失计量的关键参数包括违约概率、违约损失率和违约风险敞口。公司考虑历史统计数据（如交易对手评级、担保方式及抵质押物类别、还款方式等）的定量分析及前瞻性信息，建立违约概率、违约损失率及违约风险敞口模型。

(3) 金融工具损失准备期初余额与期末余额详见“本报告七、5，五、7，五、9”。

### (4) 信用风险敞口及信用风险集中度

本公司的信用风险主要来自货币资金和应收款项。为控制上述相关风险，本公司分别采取了以下措施。

#### ①货币资金

本公司将银行存款和其他货币资金存放于信用评级较高的金融机构，故其信用风险较低。

#### ②应收款项

本公司定期对采用信用方式交易的客户进行信用评估。根据信用评估结果，本公司选择与经认可的且信用良好的客户进行交易，并对其应收款项余额进行监控，以确保本公司不会面临重大坏账风险。

由于本公司仅与经认可的且信用良好的第三方进行交易，所以无需担保物。信用风险集中按照客户进行管理。截至2025年12月31日，本公司存在一定的信用集中风险，本公司应收账款的87.27%（2024年12月31日：95.22%）源于余额前五名客户。本公司对应收账款余额未持有任何担保物或其他信用增级。

本公司所承受的最大信用风险敞口为资产负债表中每项金融资产的账面价值。

## 2、流动性风险

流动性风险，是指本公司在履行以交付现金或其他金融资产的方式结算的义务时发生资金短缺的风险。流动性风险可能源于无法尽快以公允价值售出金融资产；或者源于对方无法偿还其合同债务；或者源于提前到期的债务；或者源于无法产生预期的现金流量。

为控制该项风险，本公司主要通过经营业务产生的资金来筹措营运资金。

金融负债按剩余到期日分类

单位：元 币种：人民币

项目	2025年12月31日			
	账面价值	未折现合同金额	1年以内	1年以上
短期借款				
应付账款	95,220,528.88	95,220,528.88	95,220,528.88	
其他应付款	92,184,169.89	92,184,169.89	92,184,169.89	
长期借款				
其中：一年内到期的长期借款				
小计	187,404,698.77	187,404,698.77	187,404,698.77	

续表：

单位：元 币种：人民币

项目	2024年12月31日			
	账面价值	未折现合同金额	1年以内	1年以上
短期借款	639,620,000.00	639,620,000.00	639,620,000.00	
应付账款	177,433,718.34	177,433,718.34	177,433,718.34	
其他应付款	743,055,177.30	743,055,177.30	743,055,177.30	
长期借款	41,000,000.00	41,000,000.00	100,000.00	40,900,000.00
其中：一年内到期的长期借款	100,000.00	100,000.00	100,000.00	
小计	1,601,108,895.64	1,601,108,895.64	1,560,208,895.64	40,900,000.00

## 3、市场风险

市场风险，是指金融工具的公允价值或未来现金流量因市场价格变动而发生波动的风险。

市场风险主要包括利率风险和外汇风险。

## (1) 利率风险

利率风险，是指金融工具的公允价值或未来现金流量因市场利率变动而发生波动的风险。

本公司本年年末无银行借款，面临的利率变动的风险较小。

## (2) 外汇风险

外汇风险，是指金融工具的公允价值或未来现金流量因外汇汇率变动而发生波动的风险。

本公司面临的汇率变动的风险主要与本公司外币货币性资产和负债有关。本公司于中国内地经营，且主要活动以人民币计价。因此，本公司所承担的外汇变动市场风险不重大。

本公司期末外币货币性资产和负债情况详见“本报告七、81、外币货币性项目”。

## 2、套期

## (1) 公司开展套期业务进行风险管理

√适用 □不适用

项目	相应风险管理策略和目标	被套期风险的定性和定量信息	被套期项目及相关套期工具之间的经济关系	预期风险管理目标有效实现情况	相应套期活动对风险敞口的影响

<p>锌、锌合金等金属产品的销售及产品相关物料的预期采购</p>	<p>通过商品期货合约分别管理金属(锌、锌合金)原料采购和产品销售面临的价格风险。公司使用期货合约对预期在未来发生采购业务中的原料及产品进行买入保值,规避采购成本上升风险。对未来要销售的产品进行卖出保值,规避价格下跌风险。</p>	<p>公司主营锌、锌合金生产加工业务,附属银等产品,所持有的精矿含金属元素原料及金属产品面临价格变动风险,公司所生产的金属产品与对应期货合约中标准金属产品相同,套期工具与被套期项目的基础变量均为标准金属价格,信用风险不占主导地位。保值数量根据公司现货敞口数量进行确定,确保保值头寸均与现货敞口基本对应。</p>	<p>公司套期工具和被套期项目的现金流量均受金属价格变动影响,且价格变动所产生的影响是相反的。</p>	<p>公司已建立套期保值相关内部控制制度,持续对套期有效性进行评价,确保套期关系的在被指定的会计期间有效;公司通过期货交易所锁定原材料采购价或产品销售价格,达到预期经营效果管理目的。</p>	<p>通过买入或卖出相应的期货合约作为套期工具对冲公司现存的敞口风险。针对此类套期活动公司采用现金流量套期进行核算。</p>
----------------------------------	---	---	---	---	--

其他说明:

适用 不适用

(2). 公司开展符合条件套期业务并应用套期会计

适用 不适用

单位:元 币种:人民币

项目	与被套期项目以及套期工具相关账面价值	已确认的被套期项目账面价值中所包含的被套期项目累计公允价值套期调整	套期有效性和套期无效部分来源	套期会计对公司的财务报表相关影响
套期风险类型				
现金流量套期	65,000.00	不适用	套期工具的现金流量变动大于或小于被套期项目的现金流量变动(主要由期货与现货价格基差影响)变动的套期无效部分计入当期损益,2025年计入投资收益金额0万元。	有效部分计入当期损益金额253.97万元,无效部分计入投资收益金额0万元。衍生金融负债列示的持仓浮亏为6.5万元。
套期类别				
商品价格风险	65,000.00	不适用	套期工具的现金流量变动大于或小于被套期项目的现金流量变动(主要由期货与现货价格基差影响)的套期无效部分计入投资收益。	有效部分计入当期损益金额253.97万元,无效部分计入投资收益金额0万元。衍生金融负债列示的持仓浮亏为6.5万元。

其他说明：

适用 不适用

(3). 公司开展套期业务进行风险管理、预期能实现风险管理目标但未应用套期会计

适用 不适用

其他说明：

适用 不适用

### 3、 金融资产转移

(1). 转移方式分类

适用 不适用

(2). 因转移而终止确认的金融资产

适用 不适用

(3). 继续涉入的转移金融资产

适用 不适用

其他说明：

适用 不适用

## 十三、 公允价值的披露

1、 以公允价值计量的资产和负债的期末公允价值

适用 不适用

2、 持续和非持续第一层次公允价值计量项目市价的确定依据

适用 不适用

本公司将集中交易系统挂牌的股票、债券、基金等金融工具作为第一层次公允价值计量项目，其公允价值根据交易场所（或清算机构）公布的收盘价或结算价确定。

3、 持续和非持续第二层次公允价值计量项目，采用的估值技术和重要参数的定性及定量信息

适用 不适用

第二层次公允价值计量项目，本公司在确定公允价值时，优先选择权威第三方机构公布的推荐估值、估值模型等估值方法对第二层次公允价值计量项目进行估值。

## 4、持续和非持续第三层次公允价值计量项目，采用的估值技术和重要参数的定性及定量信息

√适用 □不适用

本公司对于能够取得实际交易价格的，采用实际交易价格，并考虑一定流通性折扣等影响作为其公允价值，对于不能取得实际交易价格的，本公司采用现金流量折现法进行估值并考虑提前偿付率、违约损失率等因素进行估值。

## 5、持续的第三层次公允价值计量项目，期初与期末账面价值间的调节信息及不可观察参数敏感性分析

□适用 √不适用

## 6、持续的公允价值计量项目，本期内发生各层级之间转换的，转换的原因及确定转换时点的政策

□适用 √不适用

## 7、本期内发生的估值技术变更及变更原因

□适用 √不适用

## 8、不以公允价值计量的金融资产和金融负债的公允价值情况

□适用 √不适用

## 9、其他

□适用 √不适用

## 十四、关联方及关联交易

## 1、本企业的母公司情况

√适用 □不适用

单位：万元 币种：人民币

母公司名称	注册地	业务性质	注册资本	母公司对本企业的持股比例(%)	母公司对本企业的表决权比例(%)
蜀道投资集团有限责任公司	四川成都	投资管理, 工程管理等	5,422,600.00	47.17	47.17

## 本企业的母公司情况的说明

母公司直接持有本公司 41.49 % 的股份，通过全资子公司四川宏达实业有限公司持有本公司 1.89 % 的股份，通过四川天府春晓企业管理有限公司持有本公司 3.79% 的股份，合计持股比例、表决权比例为 47.17%。

本企业最终控制方是四川省政府国有资产监督管理委员会

其他说明：

控股股东的注册资本及其变化

单位：万元 币种：人民币

控股股东	年初余额	本年增加	本年减少	年末余额
蜀道投资集团有限责任公司	5,422,600.00			5,422,600.00

3) 控股股东的所持股份或权益及其变化

单位：元 币种：人民币

控股股东	持股金额			
	年初余额	本年增加	本年减少	年末余额
蜀道投资集团有限责任公司	486,314,805.00	609,600,000.00		1,095,914,805.00
四川宏达实业有限公司	50,000,000.00			50,000,000.00
四川天府春晓企业管理有限公司（四川信托有限公司-四川信托-名嘉百货流动资金贷款集合资金信托计划）	100,000,000.00			100,000,000.00
合计	636,314,805.00	609,600,000.00		1,245,914,805.00

续表

控股股东	持股比例（%）			
	年初余额	本年增加	本年减少	年末余额
蜀道投资集团有限责任公司	23.93	17.56		41.49
四川宏达实业有限公司	2.46		0.57	1.89
四川天府春晓企业管理有限公司（四川信托有限公司-四川信托-名嘉百货流动资金贷款集合资金信托计划）	4.92		1.13	3.79
合计	31.31	17.56	1.7	47.17

说明： 控股股东持股比例的变动，具体详见“本报告七、53”。

## 2、本企业的子公司情况

本企业子公司的情况详见报告

适用 不适用

子公司情况详见“报告十、1”。

## 3、本企业合营和联营企业情况

本公司重要的合营或联营企业详见“报告十、3.（1）”相关内容。

适用 不适用

本期与本公司发生关联方交易，或前期与本公司发生关联方交易形成余额的其他合营或联营企业情况如下

适用 不适用

其他说明：

适用 不适用

## 4、其他关联方情况

√适用 □不适用

其他关联方名称	其他关联方与本企业关系
四川宏达（集团）有限公司	现实控人控制的公司
四川宏达（集团）有限公司什化汽修厂	现实控人控制的公司
西藏天仁矿业有限公司	现实控人控制的子公司的联营企业
四川蜀物蓉欧实业有限公司	现实控人控制的公司
四川蜀物广润物流有限公司	现实控人控制的公司
德阳昊华清平磷矿有限公司	现实控人控制的子公司
四川发展龙蟒股份有限公司	公司监事宋杨配偶张俊之兄弟张旭担任董事的企业
四川蜀能矿产有限责任公司	现实控人控制的公司
四川蜀城广业贸易有限公司	现实控人控制的公司
四川省公路院智通科技有限责任公司	现实控人控制的公司
四川华磷科技有限公司	持股比例大于 5%的企业
四川路桥盛通建筑工程有限公司	现实控人控制的公司
四川路桥城投环保材料有限责任公司	现实控人控制的公司
四川路桥桥梁工程有限责任公司	现实控人控制的公司
四川云控交通科技有限责任公司	现实控人控制的公司
四川成渝物流有限公司	现实控人控制的公司
四川省公路规划勘察设计研究院有限公司	现实控人控制的公司
四川新永一集团有限公司	现实控人控制的公司
四川亿达通交通工程有限责任公司	现实控人控制的公司
成都启新汽车服务有限责任公司	现实控人控制的公司
蜀道投资集团有限责任公司材料集采分公司	现实控人控制的公司
蜀道投资集团有限责任公司档案科技分公司	现实控人控制的公司
四川蜀道教育管理有限公司	现实控人控制的公司
四川蜀道文化传媒有限公司	现实控人控制的公司
四川蜀道物流集团有限公司	现实控人控制的公司
四川蜀交航油能源有限公司	现实控人控制的公司
四川智能交通系统管理有限责任公司	现实控人控制的公司
西藏宏达多龙矿业有限公司	本公司联营企业
四川川交路桥有限责任公司	现实控人控制的公司
四川川黔高速公路有限公司	现实控人控制的公司
四川公路桥梁建设集团有限公司	现实控人控制的公司
成都瑞华一九九商业管理有限公司	现实控人控制的公司

其他说明：

无

## 5、关联交易情况

## (1). 购销商品、提供和接受劳务的关联交易

采购商品/接受劳务情况表

√适用 □不适用

单位：元 币种：人民币

关联方	关联交易内容	本期发生额	获批的交易额度 (如适用)	是否超过 交易额度 (如适用)	上期发生额
四川蜀物广润物流有限公司	磷矿石、锌精粉等	290,652,434.11	333,233,800.00	否	
德阳昊华清平磷矿有限公司	磷矿石、磷酸盐产品等	224,657,290.68	325,000,000.00	否	21,413,699.53
四川亿达通交通工程有限责任公司	服务、磷矿石等	86,374,088.85	105,000,000.00	否	
四川蜀城广业贸易有限公司	磷矿石等	83,283,429.98	186,000,000.00	否	
四川发展龙蟒股份有限公司	磷酸盐产品	7,363,807.34	31,500,000.00	否	496,513.76
四川成渝物流有限公司	服务	6,519,492.58	15,000,000.00	否	
四川路桥桥梁工程有限责任公司	服务	5,782,536.71	10,000,000.00	否	
成都启新汽车服务有限责任公司	车辆	1,061,238.92	1,200,000.00	否	
四川宏达(集团)有限公司什化汽修厂	修理修配劳务	519,277.63			1,258,029.58
西藏宏达多龙矿业有限公司	服务	7,511.66			
四川路桥城投环保材料有限责任公司	服务	381,168.74	10,000,000.00	否	
四川云控交通科技有限责任公司	服务	368,831.32	1,500,000.00	否	
蜀道投资集团有限责任公司材料集采分公司	服务	337,566.04			
四川蜀交航油能源有限公司	硫磺	326,308.12			
蜀道投资集团有限责任公司	服务	227,058.75			
四川蜀道教育管理有限公司	服务	169,159.89			
四川蜀道文化传媒有限公司	服务	98,531.23			
四川川交路桥有限责任公司	服务	77,501.24			
四川川黔高速公路有限公司	服务	45,254.90			
蜀道投资集团有限责任公司档案科技	服务	33,540.57			

分公司					
成都瑞华一九九商业管理有限公司	服务	28,423.30			
四川智能交通系统管理有限责任公司	服务	25,449.31			
四川公路桥梁建设集团有限公司	服务	24,448.71			
合计		708,364,350.58	1,018,433,800.00		23,168,242.87

## 出售商品/提供劳务情况表

√适用 □不适用

单位：元 币种：人民币

关联方	关联交易内容	本期发生额	上期发生额
四川宏达（集团）有限公司什化汽修厂	销售汽车配件	56,259.30	161,113.04
四川宏达（集团）有限公司	酒店服务费		85,433.02
四川蜀物蓉欧实业有限公司	磷酸盐产品	26,647,706.42	
四川发展龙蟒股份有限公司	磷酸盐产品	5,959,633.03	18,172,477.06
德阳昊华清平磷矿有限公司	硫酸、磷酸盐产品、液氨	51,384,654.42	17,622,869.38
西藏宏达多龙矿业有限公司	服务	413,987.92	
合计		84,462,241.09	36,041,892.50

## 购销商品、提供和接受劳务的关联交易说明

□适用 √不适用

## (2). 关联受托管理/承包及委托管理/出包情况

## 本公司受托管理/承包情况表：

□适用 √不适用

## 关联托管/承包情况说明

□适用 √不适用

## 本公司委托管理/出包情况表

□适用 √不适用

## 关联管理/出包情况说明

□适用 √不适用

## (3). 关联租赁情况

本公司作为出租方：

适用 不适用

本公司作为承租方：

适用 不适用

单位：元 币种：人民币

出租方名称	租赁资产种类	本期发生额				上期发生额				
		简化处理的短期租赁和低价值资产租赁的租金费用（如适用）	未纳入租赁负债计量的可变租赁付款额（如适用）	支付的租金	承担的租赁负债利息支出	增加的使用权资产	简化处理的短期租赁和低价值资产租赁的租金费用（如适用）	未纳入租赁负债计量的可变租赁付款额（如适用）	支付的租金	承担的租赁负债利息支出
成都江南房地产开发有限公司	房屋							527,815.08	45,724.5	

关联租赁情况说明

适用 不适用

注：2025年，成都江南房地产开发有限公司已不属于关联方。

## (4). 关联担保情况

本公司作为担保方

适用 不适用

本公司作为被担保方

适用 不适用

关联担保情况说明

适用 不适用

## (5). 关联方资金拆借

适用 不适用

## (6). 关联方资产转让、债务重组情况

适用 不适用

单位：元 币种：人民币

关联方	关联交易内容	本期发生额	上期发生额
四川华磷科技有限公司	通过司法拍卖方式竞的土地使用权	9,616,394.27	
	通过司法拍卖方式竞的房产	10,573,624.08	
四川宏达（集团）有限公司	通过司法拍卖方式竞的土地使用权	2,994,515.23	
	通过司法拍卖方式竞的房产	1,130,115.36	

## (7). 关键管理人员报酬

适用 不适用

单位：万元 币种：人民币

项目	本期发生额	上期发生额
关键管理人员报酬	481.84	897.22

## (8). 其他关联交易

适用 不适用

## 6、 应收、应付关联方等未结算项目情况

## (1). 应收项目

适用 不适用

单位：元 币种：人民币

项目名称	关联方	期末余额		期初余额	
		账面余额	坏账准备	账面余额	坏账准备
应收账款	西藏天仁矿业有限公司			160,000.00	160,000.00
预付账款	四川蜀物广润物流有限公司			54,180,000.00	
预付账款	德阳昊华清平磷矿有限公司	5,599,673.05		4,109,897.76	
预付账款	四川云控交通科技有限责任公司	535,000.00			

其他应收款	四川华磷科技有限公司	8,345.00	4,172.50	8,345.00	2,503.50
其他应收款	蜀道投资集团有限责任公司材料集采分公司	2,000.00	100.00		
其他应收款	蜀道投资集团有限责任公司档案科技分公司	500.00	25.00		

## (2). 应付项目

√适用 □不适用

单位：元 币种：人民币

项目名称	关联方	期末账面余额	期初账面余额
应付账款	无锡艾克赛尔栅栏有限公司		98,083.54
应付账款	四川成渝物流有限公司	251,244.50	
应付账款	四川路桥桥梁工程有限责任公司	2,429,078.61	
应付账款	四川蜀城广业贸易有限公司	1,935,547.70	
应付账款	四川蜀交航油能源有限公司	326,308.12	
应付账款	四川蜀物广润物流有限公司	3,797,605.13	
应付账款	四川亿达通交通工程有限责任公司	11,023,370.18	
合同负债	德阳昊华清平磷矿有限公司	3,592,924.38	804,320.40
合同负债	四川蜀物蓉欧实业有限公司	2,738,532.11	
其他应付款	四川路桥桥梁工程有限责任公司	4,109,440.44	
其他应付款	四川路桥城投环保材料有限责任公司	1,065,463.13	
其他应付款	四川亿达通交通工程有限责任公司	1,025,000.00	
其他应付款	四川成渝物流有限公司	600,000.00	
其他应付款	四川宏达（集团）有限公司什化汽修厂	797,520.97	787,241.22
其他应付款	四川蜀交航油能源有限公司	200,000.00	
其他应付款	四川宏达（集团）有限公司	161,053.60	161,053.60
其他应付款	四川蜀城广业贸易有限公司	120,000.00	

注：2025年，无锡艾克赛尔栅栏有限公司已不属于关联方。

## (3). 其他项目

□适用 √不适用

## 7、 关联方承诺

□适用 √不适用

## 8、 其他

□适用 √不适用

## 十五、 股份支付

## 1、 各项权益工具

## (1). 明细情况

□适用 √不适用

(2). 期末发行在外的股票期权或其他权益工具

适用 不适用

2、 以权益结算的股份支付情况

适用 不适用

3、 以现金结算的股份支付情况

适用 不适用

4、 本期股份支付费用

适用 不适用

5、 股份支付的修改、终止情况

适用 不适用

6、 其他

适用 不适用

十六、 承诺及或有事项

1、 重要承诺事项

适用 不适用

2、 或有事项

(1). 资产负债表日存在的重要或有事项

适用 不适用

(2). 公司没有需要披露的重要或有事项，也应予以说明：

适用 不适用

3、 其他

适用 不适用

十七、 资产负债表日后事项

1、 重要的非调整事项

适用 不适用

2、利润分配情况

适用 不适用

3、销售退回

适用 不适用

4、其他资产负债表日后事项说明

适用 不适用

十八、其他重要事项

1、前期会计差错更正

详见“重要事项”的“公司对会计政策、会计估计变更或重大会计差错更正原因和影响的分析说明”

2、重要债务重组

适用 不适用

3、资产置换

(1).非货币性资产交换

适用 不适用

(2).其他资产置换

适用 不适用

4、年金计划

适用 不适用

5、终止经营

适用 不适用

6、分部信息

(1).报告分部的确定依据与会计政策

适用 不适用

(1) 确定报告分部考虑的因素

公司以内部组织结构、管理要求、内部报告制度等为依据确定报告分部，并以行业分部为基础确定报告分部。分别对化工业务、有色金属业务及其他业务等的经营业绩进行考核。与各分部共同使用的资产、负债按照规模比例在不同的分部之间分配。

本公司以行业分部为基础确定报告分部，主营业务收入、主营业务成本按行业进行划分，资产和负债按经营实体所在地进行划分。

### (1). 报告分部的财务信息

适用 不适用

单位：元 币种：人民币

项目	化工业	有色金属业	其他	分部间抵销	合计
主营业务收入	1,888,999,893.62	1,721,887,115.70	170,110,696.67	150,645,694.87	3,630,352,011.12
主营业务成本	1,770,925,385.65	1,708,982,415.58	165,721,967.87	148,733,162.03	3,496,896,607.07
经营利润	3,209,622.34	-83,215,035.12	-1,671,735.64	-88,558.85	-81,588,589.57
利润总额	2,623,473.10	-74,584,171.79	-1,455,765.87	-88,558.85	-73,327,905.71
净利润	2,994,290.03	-75,255,868.91	-2,135,636.38	-88,558.85	-74,308,656.41
流动资产	980,181,196.42	3,803,342,427.66	61,348,986.30	2,371,885,035.14	2,472,987,575.24
非流动资产	650,877,237.43	1,221,311,896.00	39,248,671.88	762,993,027.39	1,148,444,777.92
资产总额	1,631,058,433.85	5,024,654,323.66	100,597,658.18	3,134,878,062.53	3,621,432,353.16
流动负债	2,367,649,461.43	389,780,700.46	67,343,175.42	2,371,885,035.14	452,888,302.17
非流动负债	15,537,198.68	1,878,166.66			17,415,365.34
负债总额	2,383,186,660.11	391,658,867.12	67,343,175.42	2,371,885,035.14	470,303,667.51

(2). 公司无报告分部的，或者不能披露各报告分部的资产总额和负债总额的，应说明原因

适用 不适用

(3). 其他说明

适用 不适用

7、其他对投资者决策有影响的重要交易和事项

适用 不适用

8、其他

适用 不适用

(1) 云南金鼎公司股权诉讼事项

因合同纠纷，公司原控股子公司云南金鼎公司四位股东云南冶金集团股份有限公司、怒江州国有资产经营有限责任公司、云南省兰坪白族普米族自治县财政局、云南铜业（集团）有限公司于2017年1月起诉四川宏达（集团）有限公司（以下简称宏达集团公司）和本公司。

云南省高级人民法院于2017年10月做出判决（《民事判决书》（2016）云民初95号），判决公司败诉。公司不服一审判决，于2017年10月上诉至最高人民法院，最高人民法院于2018年12月对该案作出终审判决（《民事判决书》（2017）最高法民终915号）。判决结果如下：公司持有云南金鼎公司60%股权无效；公司向云南金鼎公司返还2003年至2012年获得的利润，扣除已经支付的增资款49,634.22万元后，公司向云南金鼎公司支付107,410.22万元；由宏达集团公司和公司共同负担一审受理费和保全费609.33万元，由公司负担二审受理费520.21万元。

截至2025年3月25日，本公司累计已偿还上述案款107,410.22万元及延迟履行金22,790.73万元，其中：2025年偿还本金42,343.33万元和延迟履行金22,790.73万元。至此，本案涉及相关利润返还款本金和延迟履行金已全额支付完毕。

2025年4月10日，成都市青羊区人民法院出具《结案通知书》（2021）川0105执11736号，宣告被执行人四川宏达股份有限公司、四川宏达（集团）有限公司已履行完毕法律文书所确定的义务，金鼎锌业合同纠纷案现已执行完毕。

由于该诉讼，成都市中级人民法院冻结了公司持有的6家控股子公司的股权，查封了公司位于什邡市135套厂房和其他房产，11宗土地使用权，查封了公司拥有的5个专利权。

截至2025年12月31日，因该事项所冻结与查封的房产、土地、专利权已全部解除查封、冻结。

## （2）宏达集团重整事项

公司原持有云南金鼎公司60%股权，其中51%的股权系2003年-2006年通过向云南金鼎公司增资49,634.22万元取得，9%的股权系由公司于2009年从宏达集团公司以92,873.52万元受让取得。

2023年宏达集团公司被申请破产重整，公司就受让金鼎锌业9%股权事项向宏达集团公司管理人申报债权，2024年7月2日，法院发布《民事裁定书》（2023）川0682破1号之二，对债权人宏达股份普通债权审查确定金额为1,092,459,606.57元。

2024年7月19日，什邡法院作出（2023）川0682破1号之三《民事裁定书》，裁定批准宏达集团、宏达实业合并重整计划草案，并终止宏达集团、宏达实业重整程序。根据重整计划，除拟继续保留在宏达集团、宏达实业名下的资产外，宏达集团、宏达实业剩余账面值共计1,266,611.02万元的资产以及宏达集团、宏达实业作为担保方或连带债务人清偿债务后

形成的对主债务人或其他连带债务人的追偿权将通过资产注入信托计划（通过委托建元信托股份有限公司设立“建元启正2号企业破产服务信托”）并将信托受益权分配给债权人的方式、或者将资产处置变现的方式筹集偿债资源并用于清偿债务人所负债务。公司作为重整方案的普通债权人，2024年12月10日，收到现金清偿3,911.01万元，剩余未获现金清偿债权部分，以每1元普通债权分得1份上述信托受益权份额。

2025年1月22日，公司领受“建元启正2号企业破产服务信托”受益权份额1,053,349,553.00份，但鉴于该信托不设置固定的信托利益核算日和信托利益分配日，且信托尚未进行分配，无法合理判断最终能获取的信托利益金额，因此，该份额并不代表宏达股份作为受益人能够实际取得相应的信托利益。

(3) 2022年7月，原子公司剑川益云有色金属有限公司（以下简称“剑川益云公司”）因不能偿还到期债务，并且明显缺乏债务清偿能力，被债权人向法院申请进行破产清算；2022年8月3日，云南省剑川县人民法院出具《民事裁定书》（（2022）云2931破申1号）裁定受理剑川益云公司破产清算申请，于2022年8月15日收到剑川县人民法院《决定书》（2022）云2931破1号指定云南欣晨光（大理）律师事务所担任破产管理人；2022年8月25日，管理人接管剑川益云公司，且剑川益云公司向破产管理人移交了证照资料等，并封存了会计凭证。2023年7月27日，云南省剑川县人民法院出具《民事裁定书》（（2022）云2931破1号之十四），裁定宣告剑川益云有色金属有限公司破产。剑川益云管理人根据债权人会议表决情况、剑川益云资产实际变现情况及破产清算工作进展等制定了《破产财产分配公告》。公司于2024年12月3日，收到破产财产分配款合计11,890,352.61元。本次分配完成后，剑川益云无其他可供分配财产。

截至2025年末，法院尚未裁定终结剑川益云公司的破产程序，也未注销剑川益云公司的法人资格。

## 十九、 母公司财务报表主要项目注释

### 1、 应收账款

#### (1). 按账龄披露

√适用 □不适用

单位：元 币种：人民币

账龄	期末账面余额	期初账面余额
1年以内（含1年）	6,275,765.77	10,022,800.91
1年以内小计	6,275,765.77	10,022,800.91
1至2年		
2至3年		
3年以上		
3至4年		

4至5年		
5年以上	2,643,240.68	2,643,240.68
小计	8,919,006.45	12,666,041.59
减：坏账准备	2,957,028.96	3,144,380.73
合计	5,961,977.49	9,521,660.86

## (2). 按坏账计提方法分类披露

√适用 □不适用

单位：元 币种：人民币

类别	期末余额					期初余额				
	账面余额		坏账准备		账面价值	账面余额		坏账准备		账面价值
	金额	比例(%)	金额	计提比例(%)		金额	比例(%)	金额	计提比例(%)	
按单项计提坏账准备	2,385,318.08	26.74	2,385,318.08	100.00		2,385,318.08	18.83	2,385,318.08	100.00	
其中：										
按单项计提坏账准备	2,385,318.08	26.74	2,385,318.08	100.00		2,385,318.08	18.83	2,385,318.08	100.00	
按组合计提坏账准备	6,533,688.37	73.26	571,710.88	8.75	5,961,977.49	10,280,723.51	81.17	759,062.65	7.38	9,521,660.86
其中：										
按组合计提坏账准备	6,533,688.37	73.26	571,710.88	8.75	5,961,977.49	10,280,723.51	81.17	759,062.65	7.38	9,521,660.86
合计	8,919,006.45	/	2,957,028.96	/	5,961,977.49	12,666,041.59	/	3,144,380.73	/	9,521,660.86

按单项计提坏账准备：

√适用 □不适用

单位：元 币种：人民币

名称	期末余额			
	账面余额	坏账准备	计提比例(%)	计提理由
成都新益饲料添加剂厂	2,385,318.08	2,385,318.08	100.00	预计难以收回
合计	2,385,318.08	2,385,318.08	100.00	/

按单项计提坏账准备的说明：

□适用 √不适用

按组合计提坏账准备：

√适用 □不适用

组合计提项目：账龄组合

单位：元 币种：人民币

名称	期末余额		
	账面余额	坏账准备	计提比例(%)
1年以内	6,275,765.77	313,788.28	5.00
1-2年			
2-3年			

3-4年			
4-5年			
5年以上	257,922.60	257,922.60	100.00
合计	6,533,688.37	571,710.88	

按组合计提坏账准备的说明：

适用 不适用

按预期信用损失一般模型计提坏账准备

适用 不适用

各阶段划分依据和坏账准备计提比例

不适用

对本期发生损失准备变动的应收账款账面余额显著变动的情况说明：

适用 不适用

### (1). 坏账准备的情况

适用 不适用

单位：元 币种：人民币

类别	期初余额	本期变动金额				期末余额
		计提	收回或转回	转销或核销	其他变动	
按单项计提	2,385,318.08					2,385,318.08
按组合计提	759,062.65	4,269.45	191,621.22			571,710.88
合计	3,144,380.73	4,269.45	191,621.22			2,957,028.96

其中本期坏账准备收回或转回金额重要的：

适用 不适用

### (3). 本期实际核销的应收账款情况

适用 不适用

其中重要的应收账款核销情况

适用 不适用

应收账款核销说明：

适用 不适用

### (2). 按欠款方归集的期末余额前五名的应收账款和合同资产情况

适用 不适用

单位：元 币种：人民币

单位名称	应收账款期末余额	合同资产期末余额	应收账款和合同资产期末余额	占应收账款和合同资产期末余额合计数的	坏账准备期末余额

				比例 (%)	
日照宝华新材料有限公司	3,481,697.32		3,481,697.32	39.04	174,084.87
成都新益饲料添加剂厂	2,385,318.08		2,385,318.08	26.74	2,385,318.08
攀钢集团成都板材有限责任公司	1,618,862.73		1,618,862.73	18.15	80,943.14
绵竹市竞泰再生资源回收有限公司	1,025,133.00		1,025,133.00	11.49	51,256.65
自贡拉链厂	257,922.60		257,922.60	2.89	257,922.60
合计	8,768,933.73		8,768,933.73	98.31	2,949,525.34

其他说明：

适用 不适用

## 2、其他应收款

项目列示

适用 不适用

单位：元 币种：人民币

项目	期末余额	期初余额
应收利息		
应收股利		
其他应收款	138,740,856.47	49,727,193.95
合计	138,740,856.47	49,727,193.95

其他说明：

适用 不适用

### 应收利息

#### (1). 应收利息分类

适用 不适用

#### (2). 重要逾期利息

适用 不适用

#### (3). 按坏账计提方法分类披露

适用 不适用

按单项计提坏账准备：

适用 不适用

按单项计提坏账准备的说明：

适用 不适用

按组合计提坏账准备：

适用 不适用

(4). 按预期信用损失一般模型计提坏账准备

适用 不适用

各阶段划分依据和坏账准备计提比例

不适用

对本期发生损失准备变动的应收利息账面余额显著变动的情况说明：

适用 不适用

(5). 坏账准备的情况

适用 不适用

其中本期坏账准备收回或转回金额重要的：

适用 不适用

其他说明：

无

(6). 本期实际核销的应收利息情况

适用 不适用

其中重要的应收利息核销情况

适用 不适用

核销说明：

适用 不适用

其他说明：

适用 不适用

应收股利

(7). 应收股利

适用 不适用

(8). 重要的账龄超过 1 年的应收股利

适用 不适用

**(9). 按坏账计提方法分类披露**

适用 不适用

按单项计提坏账准备:

适用 不适用

按单项计提坏账准备的说明:

适用 不适用

按组合计提坏账准备:

适用 不适用

**(10). 按预期信用损失一般模型计提坏账准备**

适用 不适用

各阶段划分依据和坏账准备计提比例

不适用

对本期发生损失准备变动的应收股利账面余额显著变动的情况说明:

适用 不适用

**(11). 坏账准备的情况**

适用 不适用

其中本期坏账准备收回或转回金额重要的:

适用 不适用

其他说明:

无

**(12). 本期实际核销的应收股利情况**

适用 不适用

其中重要的应收股利核销情况

适用 不适用

核销说明:

适用 不适用

其他说明:

适用 不适用

## 其他应收款

按账龄披露

√适用 □不适用

单位：元 币种：人民币

账龄	期末账面余额	期初账面余额
1年以内（含1年）	141,396,101.07	49,411,961.00
1年以内小计	141,396,101.07	49,411,961.00
1至2年	95,789.04	287,907.41
2至3年	181,458.69	103,378.00
3年以上		
3至4年	94,642.17	962,915.25
4至5年	880,487.47	2,140,739.95
5年以上	132,079,653.91	131,834,563.92
合计	274,728,132.35	184,741,465.53

## (13). 按款项性质分类情况

√适用 □不适用

单位：元 币种：人民币

款项性质	期末账面余额	期初账面余额
往来款	131,803,100.53	42,167,668.15
个人借款	628,808.84	847,018.86
预付款项	91,828,897.50	95,316,120.56
应收暂付款项	50,185,225.48	42,437,657.96
保证金及押金	282,100.00	3,973,000.00
合计	274,728,132.35	184,741,465.53

## (14). 坏账准备计提情况

√适用 □不适用

单位：元 币种：人民币

坏账准备	第一阶段	第二阶段	第三阶段	合计
	未来12个月预期信用损失	整个存续期预期信用损失(未发生信用减值)	整个存续期预期信用损失(已发生信用减值)	
2025年1月1日余额	1,527,456.54		133,486,815.04	135,014,271.58
2025年1月1日余额在本期				
--转入第二阶段				
--转入第三阶段	-187,960.35		187,960.35	
--转回第二阶段				
--转回第一阶段				
本期计提	-446,645.34		2,619,649.64	2,173,004.30
本期转回			1,200,000.00	1,200,000.00
本期转销				
本期核销				

其他变动				
2025年12月31日余额	892,850.85		135,094,425.03	135,987,275.88

各阶段划分依据和坏账准备计提比例  
不适用

对本期发生损失准备变动的其他应收款账面余额显著变动的情况说明：

适用 不适用

本期坏账准备计提金额以及评估金融工具的信用风险是否显著增加的采用依据：

适用 不适用

**(15). 坏账准备的情况**

适用 不适用

其中本期坏账准备转回或收回金额重要的：

适用 不适用

单位：元 币种：人民币

单位名称	转回或收回金额	转回原因	收回方式	确定原坏账准备计提比例的依据及其合理性
康定富强有限责任公司	1,200,000.00	本年收回	现金	预计难以收回
合计	1,200,000.00	/	/	/

其他说明：

无

**(16). 本期实际核销的其他应收款情况**

适用 不适用

其中重要的其他应收款核销情况：

适用 不适用

其他应收款核销说明：

适用 不适用

**(17). 按欠款方归集的期末余额前五名的其他应收款情况**

适用 不适用

单位：元 币种：人民币

单位名称	期末余额	占其他应收款期末余额合计数的比例(%)	款项的性质	账龄	坏账准备期末余额
------	------	---------------------	-------	----	----------

四川绵竹川润化工有限公司	92,112,762.58	33.53	往来款	1年以内	
四川宏达金桥大酒店有限公司	39,190,337.95	14.27	往来款	1年以内	
剑川益云有色金属有限公司	35,699,590.92	12.99	往来款	2-5年,5年以上	35,699,590.92
康定富强有限责任公司	26,610,735.22	9.69	预付款	5年以上	26,610,735.22
四川什邡市鑫达化工有限责任公司	18,459,667.49	6.72	预付款	5年以上	18,459,667.49
合计	212,073,094.16	77.20			80,769,993.63

## (18). 因资金集中管理而列报于其他应收款

□适用 √不适用

其他说明:

√适用 □不适用

(1) 分类列示

单位: 元 币种: 人民币

类别	年末余额				账面价值
	账面余额		信用损失准备		
	金额	比例 (%)	金额	计提比例 (%)	
按单项计提信用损失准备	128,587,750.91	46.81	128,587,750.91	100.00	
按组合计提信用损失准备	146,140,381.44	53.19	7,399,524.97	5.06	138,740,856.47
合计	274,728,132.35	100	135,987,275.88		138,740,856.47

续表:

类别	年初余额				账面价值
	账面余额		信用损失准备		
	金额	比例 (%)	金额	计提比例 (%)	
按单项计提信用损失准备	127,168,101.27	68.84	127,168,101.27	100.00	
按组合计提信用损失准备	57,573,364.26	31.16	7,846,170.31	13.63	49,727,193.95
合计	184,741,465.53	100	135,014,271.58		49,727,193.95

(2) 本年末按单项计提信用损失准备的其他应收款:

单位: 元 币种: 人民币

单位名称	账面余额	坏账金额	计提比例	计提原因

剑川益云有色金属有限公司	35,699,590.92	35,699,590.92	100.00	破产清算中
康定富强有限责任公司	26,610,735.22	26,610,735.22	100.00	预计难以收回
四川什邡市鑫达化工有限责任公司	18,459,667.49	18,459,667.49	100.00	预计难以收回
刘章林	8,300,000.00	8,300,000.00	100.00	预计难以收回
刘章德	6,055,503.67	6,055,503.67	100.00	预计难以收回
尤光洪.(秦熙伟)	5,819,575.51	5,819,575.51	100.00	预计难以收回
绵阳市安州区宏海化工有限公司	4,928,726.97	4,928,726.97	100.00	预计难以收回
什邡市远宏矿业有限公司	3,693,622.26	3,693,622.26	100.00	预计难以收回
甘肃省天水宏瑞贸易有限公司	2,704,569.64	2,704,569.64	100.00	预计难以收回
刘小娟	2,582,077.42	2,582,077.42	100.00	预计难以收回
四川鲸渤硅业有限责任公司	2,500,000.00	2,500,000.00	100.00	预计难以收回
镇安县恒欣矿业有限公司	2,269,096.96	2,269,096.96	100.00	预计难以收回
康定县三合乡矿产公司	2,266,183.36	2,266,183.36	100.00	预计难以收回
李小军	2,223,041.01	2,223,041.01	100.00	预计难以收回
其他单位零星款项	4,475,360.48	4,475,360.48	100.00	预计难以收回
合计	128,587,750.91	128,587,750.91	100.00	预计难以收回

## (3) 采用组合计提坏账准备的其他应收款

单位：元 币种：人民币

组合名称	年末数		
	账面余额	坏账准备	计提比例(%)
关联方组合	131,803,100.53		
账龄组合	14,337,280.91	7,399,524.97	
其中：1年以内	7,010,923.12	350,546.15	5
1-2年	95,789.04	9,578.90	10
2-3年	92,021.31	27,606.39	30
3-4年	1,264.17	632.09	50
4-5年	630,609.15	504,487.32	80
5年以上	6,506,674.12	6,506,674.12	100
小计	146,140,381.44	7,399,524.97	

## 3、长期股权投资

√适用 □不适用

单位：元 币种：人民币

项目	期末余额			期初余额		
	账面余额	减值准备	账面价值	账面余额	减值准备	账面价值
对子公司投资	757,784,863.76		757,784,863.76	757,784,863.76		757,784,863.76
对联营、合营	159,750,149.10		159,750,149.10	144,964,591.02		144,964,591.02

企业投资					
合计	917,535,012.86		917,535,012.86	902,749,454.78	902,749,454.78

## 对子公司投资

√适用 □不适用

单位：元 币种：人民币

被投资单位	期初余额（账面价值）	减值准备 期初余额	本期增减变动				期末余额（账面价值）	减值准备 期末余额
			追加投资	减少投资	计提减值准备	其他		
四川华宏国际经济技术投资有限公司	44,219,027.45						44,219,027.45	
香港宏达国际贸易有限公司	1,848,653.89						1,848,653.89	
四川蜀创绿基新材料有限公司	100,000,000.00						100,000,000.00	
四川宏达金桥大酒店有限公司	82,592,720.52						82,592,720.52	
四川宏达工程技术有限公司	1,063,784.78						1,063,784.78	
四川绵竹川润化工有限公司	528,060,677.12						528,060,677.12	
合计	757,784,863.76						757,784,863.76	

## (1). 对联营、合营企业投资

√适用 □不适用

单位：元 币种：人民币

投资单位	期初余额（账面价值）	本期增减变动								期末余额（账面价值）	减值准备 期末余额
		追加投资	减少投资	权益法下确认的投资损益	其他综合收益调整	其他权益变动	宣告发放现金股利或利润	计提减值准备	其他		
一、合营企业											
小计											
二、联营企业											
西藏宏达多龙矿业 有限公司	144,964,591.02	14,930,000.00		-144,441.92							159,750,149.10
小计	144,964,591.02	14,930,000.00		-144,441.92							159,750,149.10
合计	144,964,591.02	14,930,000.00		-144,441.92							159,750,149.10

## (3). 长期股权投资的减值测试情况

□适用 √不适用

其他说明：

无

## 4、营业收入和营业成本

## (1). 营业收入和营业成本情况

√适用 □不适用

单位：元 币种：人民币

项目	本期发生额		上期发生额	
	收入	成本	收入	成本
主营业务	3,419,654,780.14	3,261,843,092.58	3,047,537,779.81	2,819,582,170.43
其他业务	155,846,277.05	141,037,821.04	99,539,011.20	60,511,231.21
合计	3,575,501,057.19	3,402,880,913.62	3,147,076,791.01	2,880,093,401.64

## (2). 营业收入、营业成本的分解信息

√适用 □不适用

单位：元 币种：人民币

合同分类	本年		上年	
	营业收入	营业成本	营业收入	营业成本
商品类型				
锌金属及副产品	1,722,519,893.11	1,709,698,049.41	1,342,763,209.67	1,296,811,661.24
磷酸盐系列产品	1,191,150,586.32	1,073,174,330.66	1,137,914,745.13	993,689,259.66
复肥产品	499,601,125.12	462,834,925.37	553,994,863.86	506,599,723.59
其他产品及服务	6,383,175.59	16,135,787.14	12,864,961.15	22,481,525.94
其他业务	155,846,277.05	141,037,821.04	99,539,011.20	60,511,231.21
小计	3,575,501,057.19	3,402,880,913.62	3,147,076,791.01	2,880,093,401.64
按经营地区分类				
华东地区	1,015,798,093.07	1,092,716,783.78	770,760,524.25	784,977,360.92
华南地区	186,208,440.81	197,392,041.81	172,724,832.44	169,820,108.62
西南地区	1,464,577,628.65	1,360,204,025.22	1,276,754,781.05	1,130,641,437.51
西北地区	404,675,251.13	358,130,732.02	512,658,561.31	450,593,642.73
华北地区	185,711,745.05	160,432,951.34	152,520,340.22	135,866,917.81
华中地区	318,143,553.53	233,657,538.51	261,199,916.89	207,822,218.73
东北地区	386,344.95	346,840.94	457,834.85	371,715.32
小计	3,575,501,057.19	3,402,880,913.62	3,147,076,791.01	2,880,093,401.64
按商品转让的时间分类				
在某一时点确认	3,575,341,466.73		3,147,076,791.01	
在某一时段确认	159,590.46			
小计	3,575,501,057.19		3,147,076,791.01	

其他说明：

□适用 √不适用

## (3). 履约义务的说明

□适用 √不适用

## (4). 分摊至剩余履约义务的说明

□适用 √不适用

## (5). 重大合同变更或重大交易价格调整

□适用 √不适用

其他说明：

无

## 5、投资收益

√适用 □不适用

单位：元 币种：人民币

项目	本期发生额	上期发生额
成本法核算的长期股权投资收益		
权益法核算的长期股权投资收益	-144,441.92	-421,032.06
处置长期股权投资产生的投资收益		-35,595,910.80
交易性金融资产在持有期间的投资收益		
其他权益工具投资在持有期间取得的股利收入		
债权投资在持有期间取得的利息收入		
其他债权投资在持有期间取得的利息收入		
处置交易性金融资产取得的投资收益		
处置其他权益工具投资取得的投资收益		
处置债权投资取得的投资收益		
处置其他债权投资取得的投资收益		
债务重组收益		
合计	-144,441.92	-36,016,942.86

其他说明：

无

## 6、其他

□适用 √不适用

## 二十、 补充资料

## 1、 当期非经常性损益明细表

√适用 □不适用

单位：元 币种：人民币

项目	金额	说明
非流动性资产处置损益，包括已计提资产减值准备的冲销部分	-1,924,832.19	
计入当期损益的政府补助，但与公司正常经营业务密切相关、符合国家政策规定、按照	5,449,390.77	

确定的标准享有、对公司损益产生持续影响的政府补助除外		
除同公司正常经营业务相关的有效套期保值业务外，非金融企业持有金融资产和金融负债产生的公允价值变动损益以及处置金融资产和金融负债产生的损益		
计入当期损益的对非金融企业收取的资金占用费		
委托他人投资或管理资产的损益		
对外委托贷款取得的损益		
因不可抗力因素，如遭受自然灾害而产生的各项财产损失		
单独进行减值测试的应收款项减值准备转回	1,200,000.00	本期收回康定富强有限责任公司其他应收款120万元，对该公司的其他应收款已于往期全额计提坏账准备，根据企业会计准则及相关规定转回。
企业取得子公司、联营企业及合营企业的投资成本小于取得投资时应享有被投资单位可辨认净资产公允价值产生的收益		
同一控制下企业合并产生的子公司期初至合并日的当期净损益		
非货币性资产交换损益		
债务重组损益		
企业因相关经营活动不再持续而发生的一次性费用，如安置职工的支出等		
因税收、会计等法律、法规的调整对当期损益产生的一次性影响		
因取消、修改股权激励计划一次性确认的股份支付费用		
对于现金结算的股份支付，在可行权日之后，应付职工薪酬的公允价值变动产生的损益		
采用公允价值模式进行后续计量的投资性房地产公允价值变动产生的损益		
交易价格显失公允的交易产生的收益		
与公司正常经营业务无关的或有事项产生的损益		
受托经营取得的托管费收入		
除上述各项之外的其他营业外收入和支出	8,276,716.50	主要是针对2018年4月16日公司与北京尚勤律师事务所签订的《法律顾问合同书》，双方在2025年10月24日一致确认解除并签订了《合同终止协议书》，不再支付原合同项下公司应当支付给北京尚勤律师事务所的基础代理费以及风险代理费共计639.97万元，且互不追究一切违约及赔偿

		责任。根据企业会计准则及相关规定，公司将已计入其他应付款科目但不再支付的法律服务费639.97万元，列报在营业外收入。
其他符合非经常性损益定义的损益项目		
减：所得税影响额	106,314.78	
少数股东权益影响额（税后）		
合计	12,894,960.30	

对公司将《公开发行证券的公司信息披露解释性公告第1号——非经常性损益》未列举的项目认定为非经常性损益项目且金额重大的，以及将《公开发行证券的公司信息披露解释性公告第1号——非经常性损益》中列举的非经常性损益项目界定为经常性损益的项目，应说明原因。

适用 不适用

其他说明：

适用 不适用

## 2、净资产收益率及每股收益

适用 不适用

报告期利润	加权平均净资产收益率（%）	每股收益	
		基本每股收益	稀释每股收益
归属于公司普通股股东的净利润	-5.07	-0.0318	-0.0318
扣除非经常性损益后归属于公司普通股股东的净利润	-5.95	-0.0373	-0.0373

## 3、境内外会计准则下会计数据差异

适用 不适用

## 4、其他

适用 不适用

董事长：乔胜俊

董事会批准报送日期：2026年3月23日

**修订信息**

适用 不适用