

公司代码：600520

公司简称：三佳科技

产投三佳（安徽）科技股份有限公司 2025年年度报告

重要提示

一、本公司董事会及董事、高级管理人员保证年度报告内容的真实性、准确性、完整性，不存在虚假记载、误导性陈述或重大遗漏，并承担个别和连带的法律责任。

二、公司全体董事出席董事会会议。

三、容诚会计师事务所（特殊普通合伙）为本公司出具了标准无保留意见的审计报告。

四、公司负责人裴晓辉、主管会计工作负责人汪兵及会计机构负责人（会计主管人员）胡凯声明：保证年度报告中财务报告的真实、准确、完整。

五、董事会决议通过的本报告期利润分配预案或公积金转增股本预案

经容诚会计师事务所（特殊普通合伙）审计，2025 年母公司实现净利润为 15,041,974.59 元，加上年初未分配利润-348,070,696.14 元，合计为-333,028,721.55 元。根据本公司章程规定，按 10%提取法定盈余公积 0 元，本年度实际可供股东分配的利润为 0 元。

公司本年度拟不分配利润，不进行资本公积转增股本。

截至报告期末，母公司存在未弥补亏损的相关情况及其对公司分红等事项的影响

适用 不适用

经审计，截至 2025 年度末，母公司未弥补亏损 30,303.52 万元，根据相关法律法规及《公司章程》规定，公司暂不具备利润分配条件，本年度公司不进行分红。

六、前瞻性陈述的风险声明

适用 不适用

本年度报告包括前瞻性陈述。除历史事实陈述外，所有本公司预计或期待未来可能或即将发生的业务活动、事件或发展动态的陈述（包括但不限于预测、目标、估计及经营计划）都属于前瞻性陈述。受诸多可变因素的影响，未来的实际结果或发展趋势可能会与这些前瞻性陈述出现重大差异。本年度报告中的前瞻性陈述为本公司于2026年3月31日作出，本公司没有义务或责任对该等前瞻性陈述进行更新，亦不构成公司对投资者的实质承诺，请投资者注意投资风险。

七、是否存在被控股股东及其他关联方非经营性占用资金情况

否

八、是否存在违反规定决策程序对外提供担保的情况

否

九、 是否存在半数以上董事无法保证公司所披露年度报告的真实性、准确性和完整性

否

十、 重大风险提示

无。

十一、其他

适用 不适用

目录

第一节	释义.....	5
第二节	公司简介和主要财务指标.....	5
第三节	管理层讨论与分析.....	10
第四节	公司治理、环境和社会.....	40
第五节	重要事项.....	62
第六节	股份变动及股东情况.....	71
第七节	债券相关情况.....	76
第八节	财务报告.....	76

备查文件目录	载有法定代表人签字的 2025 年年度报告文本；
	载有法定代表人裴晓辉先生、主管会计工作负责人汪兵先生、会计机构负责人胡凯先生签字并盖章的财务报表；
	报告期内，公司在《上海证券报》公开披露过的所有文件的正本和公告稿；
	其他备查文件。

第一节 释义

一、 释义

在本报告书中，除非文义另有所指，下列词语具有如下含义：

常用词语释义		
三佳科技/公司	指	产投三佳（安徽）科技股份有限公司
合肥创新投/创新投	指	合肥市创新科技风险投资有限公司
合肥产投集团/合肥产投	指	合肥市产业投资控股（集团）有限公司
三佳集团	指	铜陵市三佳电子（集团）有限责任公司
三佳山田	指	铜陵三佳山田科技股份有限公司
富仕三佳/富仕机器	指	铜陵富仕三佳机器有限公司
三佳商贸	指	铜陵三佳商贸有限公司
建西精密	指	铜陵三佳建西精密工业有限公司
产投半导体/三佳半导体	指	合肥产投三佳半导体有限公司
华翔资管	指	铜陵华翔资产管理有限公司
三佳新材	指	铜陵三佳新材料科技有限公司
众合半导体	指	安徽众合半导体科技有限公司
长电科技	指	江苏长电科技股份有限公司
华天科技	指	天水华天科技股份有限公司
通富微电	指	通富微电子股份有限公司
山东裕鑫	指	山东裕鑫重工股份有限公司
绍兴华运	指	绍兴华运输送设备有限公司
耐科装备	指	安徽耐科装备科技股份有限公司
ST	指	STMicroelectronics N.V.
UNISEM	指	Unisem (M) Berhad
TOWA	指	TOWA 株式会社
YAMADA	指	YAMADA 株式会社
ASM	指	ASM Pacific Technology Limited
BESI	指	BE Semiconductor Industries N.V.
SEMI	指	国际半导体产业协会（Semiconductor Equipment and Materials）
引线框架	指	是半导体器件或集成电路的载体，通过键合材料（金丝、铝丝、铜丝）实现芯片内部电路与外引线的电气连接的桥梁作用
高精度塑封模具	指	用于半导体封装过程中，对芯片或引线框架进行树脂包覆成型的高精密专用模具。通过高精度加工与温度控制，确保封装体在尺寸公差、平整度等方面达到技术要求，是保障塑封系统实现高良率与高可靠性封装的关键部件
全自动塑封系统	指	集上料、塑封、下料、清洗、后固化等功能于一体，用于将切割分离后的芯片或元器件通过树脂材料进行封装保护，形成具备机械支撑、电气绝缘和抗环境侵蚀能力的外壳
切筋成型	指	将完成塑封的引线框架上相互连接的多个产品分离成独立单体，并对其外引脚进行整形，使其达到规定的形状、间距和共面度要求
SOP	指	Small Out-Line Package，小外形封装
SOD	指	Small Outline Diode，小外形二极管封装
SOT	指	Small Out-Line Transistor Package，小外形晶体管封装
QFN	指	Quad Flat No-lead，方形扁平无引脚封装

BGA	指	Ball Grid Array, 球形引脚栅格阵列封装
QFP	指	Quad Flat Package, 四侧引脚扁平封装
LQFP	指	Low-profile Quad Flat Package, 薄型四方扁平封装
TSOP	指	Thin Small Outline Package, 薄型小外形封装
MSOP	指	Miniature / Micro Small Outline Package, 微型小外形封装
晶圆级 WLP	指	Wafer Level Packaging, 晶圆级封装。在整片晶圆还未切割成单个芯片时, 完成所有的封装工序。封装完成后, 再将晶圆切割成独立的芯片, 每个芯片都自带完整的封装结构
面板级 PLP	指	Panel Level Packaging, 面板级封装。采用大尺寸矩形面板 (而非传统圆形晶圆) 作为载板进行大量芯片的封装、测试等工序。封装完成后, 再将面板切割成独立的芯片单元
flange mold	指	一种带法兰 (凸缘) 结构的塑封成型工艺, 通常在芯片或器件边缘预留突出的法兰结构, 用于增强器件的机械强度、散热能力或安装固定性
full mold	指	将芯片、引线框架等内部结构完全包裹在塑封料中的成型工艺, 实现对芯片的全方位物理保护与绝缘。可提升器件的防潮、抗机械冲击和耐环境能力, 是半导体封装中最基础的全包覆成型方式
MGP 模	指	Mold Grid Package, 一种先进的模组级封装成型工艺, 通常将多个芯片或器件集成在同一模组内, 通过模压成型完成整体封装, 可实现高密度集成与小型化
PVC	指	聚氯乙烯 (Polyvinyl Chloride), 一种广泛应用的通用热塑性塑料, 具备良好的耐化学腐蚀性、绝缘性和机械强度, 常被用于制造管材、线缆外皮、板材、注塑件等
超高分子量聚乙烯托辊	指	以超高分子量聚乙烯 (UHMW-PE) 为主要材料制成的输送机托辊, 利用超高分子量聚乙烯材料独特的分子结构, 具备极高的耐磨性、极低的摩擦系数、优异的耐腐蚀性能以及自润滑、抗粘附等特性
共挤	指	两种或两种以上材料在挤出成型过程中同时或先后挤出复合在一起成为一个型材制品的挤出技术

第二节 公司简介和主要财务指标

一、公司信息

公司的中文名称	产投三佳（安徽）科技股份有限公司
公司的中文简称	三佳科技
公司的外文名称	HIIG Trinity (Anhui) Technology Co., LTD.
公司的外文名称缩写	Trinity Technology
公司的法定代表人	裴晓辉

二、联系人和联系方式

	董事会秘书	证券事务代表
姓名	夏军	毕静
联系地址	安徽省铜陵市铜官区何村路三佳公司	安徽省铜陵市铜官区何村路三佳公司
电话	0562-2627520	0562-2627520
传真	0562-2627555	0562-2627555
电子信箱	office@chinatrinity.com	bj@chinatrinity.com

三、基本情况简介

公司注册地址	安徽省铜陵经济技术开发区
公司注册地址的历史变更情况	无
公司办公地址	安徽省铜陵市铜官区何村路三佳公司
公司办公地址的邮政编码	244000
公司网址	www.chinatrinity.com
电子信箱	office@chinatrinity.com

四、信息披露及备置地点

公司披露年度报告的媒体名称及网址	《上海证券报》
公司披露年度报告的证券交易所网址	www.sse.com.cn
公司年度报告备置地点	公司董事会办公室

五、公司股票简况

公司股票简况				
股票种类	股票上市交易所	股票简称	股票代码	变更前股票简称
A股	上海证券交易所	三佳科技	600520	文一科技

六、其他相关资料

公司聘请的会计师事务所（境内）	名称	容诚会计师事务所（特殊普通合伙）
	办公地址	北京市西城区阜成门外大街22号1幢10层1001-1至1001-26
	签字会计师姓名	黄晓奇、李黎

七、近三年主要会计数据和财务指标

(一) 主要会计数据

单位：元 币种：人民币

主要会计数据	2025年	2024年	本期比上年同期增减(%)	2023年
营业收入	378,516,364.42	314,375,318.84	20.40	330,685,024.52
利润总额	10,327,687.79	23,482,586.60	-56.02	-77,907,076.05
归属于上市公司股东的净利润	7,641,367.24	21,871,212.60	-65.06	-80,648,022.19
归属于上市公司股东的扣除非经常性损益的净利润	4,814,291.25	10,788,058.06	-55.37	-89,761,787.35
经营活动产生的现金流量净额	69,066,157.39	57,932,794.98	19.22	97,335,575.12
	2025年末	2024年末	本期末比上年同期末增减(%)	2023年末
归属于上市公司股东的净资产	391,632,223.54	379,549,333.51	3.18	353,825,025.25
总资产	918,166,135.31	560,205,340.45	63.90	598,649,628.06

(二) 主要财务指标

主要财务指标	2025年	2024年	本期比上年同期增 减(%)	2023年
基本每股收益（元/股）	0.05	0.14	-64.29	-0.51
稀释每股收益（元/股）	0.05	0.14	-64.29	-0.51
扣除非经常性损益后的基本每股 收益（元/股）	0.03	0.07	-57.14	-0.57
加权平均净资产收益率（%）	1.98	5.96	减少 3.98 个百分点	-20.56
扣除非经常性损益后的加权平均 净资产收益率（%）	1.25	2.94	减少 1.69 个百分点	-22.88

公司2024年、2025年归属于上市公司股东的净利润分别为21,871,212.60元、7,641,367.24元。报告期内，与上年同期相比，公司本期业绩减少1,422.98万元，主要原因如下：

1.管理费用、销售费用同比增加1208.16万元，本期新增非同一控制下企业合并控股子公司众合半导体实际产生管理费用、销售费用693.55万元；

2.研发费用同比增加418.98万元，其中新增非同一控制下企业合并控股子公司众合半导体实际产生444.46万元；

3.信用减值损失同比增加999.78万元，主要是上期因子公司华翔资管收回股权转让款致信用减值损失大幅减少所致。

报告期末公司前三年主要会计数据和财务指标的说明

适用 不适用

1. 利润总额：主要是1) 管理费用、销售费用同比增加 1208.16 万元，本期新增非同一控制下企业合并控股子公司众合半导体实际产生管理费用、销售费用 693.55 万元；
- 2) 研发费用同比增加 418.98 万元，其中新增非同一控制下企业合并控股子公司众合半导体实际产生 444.46 万元；
- 3) 信用减值损失同比增加 999.78 万元，主要是上期因子公司铜陵华翔资产管理有限公司收回股权转让款致信用减值损失大幅减少所致；
2. 归属于上市公司股东的净利润：因利润总额减少而减少；
3. 归属于上市公司股东的扣除非经常性损益的净利润：因利润总额减少而减少；
4. 总资产：主要是本期新增非同一控制下企业合并控股子公司众合半导体所致；
5. 基本每股收益：因归属于上市公司股东的净利润减少而减少；
6. 稀释每股收益：因归属于上市公司股东的净利润减少而减少；
7. 扣除非经常性损益后的基本每股收益：因归属于上市公司股东的扣除非经常性损益的净利润减少而减少。

八、境内外会计准则下会计数据差异

(一) 同时按照国际会计准则与按中国会计准则披露的财务报告中净利润和归属于上市公司股东的净资产差异情况

适用 不适用

(二) 同时按照境外会计准则与按中国会计准则披露的财务报告中净利润和归属于上市公司股东的净资产差异情况

适用 不适用

(三) 境内外会计准则差异的说明

□适用 √不适用

九、 2025年分季度主要财务数据

单位：元 币种：人民币

	第一季度 (1-3 月份)	第二季度 (4-6 月份)	第三季度 (7-9 月份)	第四季度 (10-12 月份)
营业收入	69,376,508.50	81,900,563.28	86,313,860.93	140,925,431.71
归属于上市公司股东的净利润	-4,265,023.50	6,193,658.27	3,132,309.77	2,580,422.70
归属于上市公司股东的扣除非经常性损益后的净利润	-5,109,807.33	6,098,501.38	2,298,485.06	1,527,112.14
经营活动产生的现金流量净额	-4,211,042.89	18,072,539.73	16,791,968.28	38,412,692.27

季度数据与已披露定期报告数据差异说明

□适用 √不适用

十、 非经常性损益项目和金额

√适用 □不适用

单位：元 币种：人民币

非经常性损益项目	2025 年金额	2024 年金额	2023 年金额
非流动性资产处置损益，包括已计提资产减值准备的冲销部分	880,629.37	8,074.09	2,446,559.84
计入当期损益的政府补助，但与公司正常经营业务密切相关、符合国家政策规定、按照确定的标准享有、对公司损益产生持续影响的政府补助除外	3,402,877.58	4,713,204.93	4,324,935.57
除同公司正常经营业务相关的有效套期保值业务外，非金融企业持有金融资产和金融负债产生的公允价值变动损益以及处置金融资产和金融负债产生的损益	413,387.50	188,152.79	
计入当期损益的对非金融企业收取的资金占用费			
委托他人投资或管理资产的损益			
对外委托贷款取得的损益			
因不可抗力因素，如遭受自然灾害而产生的各项财产损失			
单独进行减值测试的应收款项减值准备转回	238,954.98	6,388,743.08	4,742,342.97
企业取得子公司、联营企业及合营企业的投资成本小于取得投资时应享有被投资单位可辨认净资产公允价值产生的收益			
同一控制下企业合并产生的子公司期初至合并日的当期净损益			
非货币性资产交换损益			
债务重组损益	-20,166.00		

企业因相关经营活动不再持续而发生的一次性费用，如安置职工的支出等			
因税收、会计等法律、法规的调整对当期损益产生的一次性影响			
因取消、修改股权激励计划一次性确认的股份支付费用			
对于现金结算的股份支付，在可行权日之后，应付职工薪酬的公允价值变动产生的损益			
采用公允价值模式进行后续计量的投资性房地产公允价值变动产生的损益			
交易价格显失公允的交易产生的收益			
与公司正常经营业务无关的或有事项产生的损益			
受托经营取得的托管费收入			
除上述各项之外的其他营业外收入和支出	-1,109,742.53	838,948.87	-1,824,223.90
其他符合非经常性损益定义的损益项目			
减：所得税影响额	505,355.26	1,053,969.22	575,849.32
少数股东权益影响额（税后）	473,509.65		
合计	2,827,075.99	11,083,154.54	9,113,765.16

对公司将《公开发行证券的公司信息披露解释性公告第1号—非经常性损益》未列举的项目认定为非经常性损益项目且金额重大的，以及将《公开发行证券的公司信息披露解释性公告第1号—非经常性损益》中列举的非经常性损益项目界定为经常性损益的项目，应说明原因。

适用 不适用

十一、存在股权激励、员工持股计划的公司可选择披露扣除股份支付影响后的净利润

适用 不适用

十二、采用公允价值计量的项目

适用 不适用

十三、其他

适用 不适用

第三节 管理层讨论与分析

一、报告期内公司从事的业务情况









（一）核心业务与产品








公司经过多年发展，目前核心业务涵盖半导体封装装备及智能制造业务两大板块。半导体封装装备具体包括高精度塑封模具、全自动塑封系统与切筋成型设备等；智能制造业务具体包括塑料挤出模具及配套设备、冲压轴承座及配套密封件等。

1. 半导体封装装备

半导体封装装备主要应用于集成电路、功率器件与分立器件的封装工序，主要客户涵盖国内外头部封测及 IDM 厂商。报告期内，公司加速产业整合，完成对众合半导体收购，进一步提升市场占有率与行业竞争力；同时，公司积极构建全球化市场布局，成功导入 ST、UNISEM 等国际客户供应链，海外市场开拓成效显著。主要产品如下表：

产品类别	产品名称	基本介绍	产品特点	竞争优势	示例图
半 导 体 封 装 备	FSAM 120 自动封装系统	设备通过伺服电机驱动，实现塑封工序上料、合模、注塑、下料、冲流道等全流程自动化。适配引线框架宽度 20-75mm、长度 124-250mm；合模压力 20-120 吨；系统最小机械时间达 28 秒。主要应用于 SOP、SOT、QFN 等常规封装品类。	产品换型仅需更换模盒、交换部，人机界面设置参数即可，操作简单。核心部件适配国内工艺，配件供应稳定，维护便捷，技术成熟。采用肘节式压机、齿轮齿条式机械手，满足常规封装工艺精度要求。	国内最早实现量产的封装系统，打破日本企业垄断，填补国内常规封装自动化设备空白。采购、配件、维护成本远低于进口设备，贴合国内中小封测企业预算与工艺需求。落地 200 余套，服务众多国内封测企业，设备稳定性满足量产需求，客户认可度高。	
	FSAM 180 自动封装系统	在结构、性能上全面优化，合模压力 20-180 吨，适配引线框架宽度 20-100mm、长度 124-320mm，兼容更宽更长的高端引线框架，MTBA > 2h、MTBF > 72h，可满足 BGA、QFP 多引脚高端集成电路的封装需求。	通过 180 吨肘节式五连杆斜排列电动压机结构升级，合模丝杆固定方式优化，提升吨位、精度与受力均匀性；采用全新设计的上料结构，适配倒装、多引脚及高脚位产品。	国内首款对标国际 180 吨级的封装系统，打破国际高端市场垄断。技术创新贴合生产痛点，拥有树脂称重、防偏检测、防混批等功能，可精准解决封装生产中来料缺陷、产品偏移、批次混料等问题，提升产品良率。	
	FSDM 180 双注塑自动封装系统	主要用于功率器件、钽电容等较窄产品的全自动封装，适配 55*300mm 以内的引线框架，为模块化设计的全自动装置。	模块化设计，集成引线框架与树脂自动供给、上下料、压机、模具及制品自动去胶收集等功能；改变单排注塑形式，采用双排列注塑单元。	适配窄型产品封装，一台压机可封装 4 个 L/F，产能提升一倍，电力消耗、人力需求和场地需求均减半。	
	FSPM 180 自动封装系统	针对高品质封装要求的自动封装系统，配置移动预热台，双丝杆驱动框架式压机结构，适用大尺寸宽度产品封装。覆盖多种封装类型，适配汽车电子、存储芯片、高性能计算等领域的多样化封装需求。	从料盒到旋转台采用全新架构，稳定高效。采用高刚性板式压机，自动润滑系统，注塑平稳，适配高精度封装。配置完善，封装过程更加自动化，封装环境更加洁净。	两点夹持/探针式牵引结构，减少出料摩擦与抖动；移动预热台，同步预热，避免产品入位困难；成形过程中压力平衡，抑制溢胶、芯片裂纹；复式顶出结构，受力均匀，减少产品变形。	
	200T 双注塑自动封装系统	设备通过伺服电机驱动，实现塑封工序上料、合模、注塑、下料、冲流道等全流程自动化。适配引线框架宽度 20-85mm、长度 124-300mm；合模压力 20-200 吨；系统最小机械时间达 33 秒。主要应用于 SOP、SOT、QFN 等常规封装品类。	采用肘节式压机、齿轮齿条式机械手，树脂排列采用直振式机构；满足常规封装工艺精度要求。产品换型仅需更换模盒、交换部，人机界面设置相关参数即可，操作简单。核心部件适配国内工艺，配件供应稳定，维护便捷，技术成熟。	一台压机可封装 4 个 L/F，产能提升 80%，人力需求和能耗需求减半。	

	280T 双注塑自动封装系统	设备通过伺服电机驱动，实现塑封工序上料、合模、注塑、下料、冲流道等全流程自动化。适配引线框架宽度 20-110mm、长度 124-310mm；合模压力 20-280 吨；系统最小机械时间达 35 秒。主要应用于 SOP、SOT、QFN 等常规封装品类。	采用肘节式压机、齿轮齿条式机械手，树脂排列采用直振式机构；满足常规封装工艺精度要求。产品换型仅需更换模盒、交换部，人机界面设置相关参数即可，操作简单。核心部件适配国内工艺，配件供应稳定，维护便捷，技术成熟。	一台压机可封装 4 个 L/F，产能提升 80%，人力需求和能耗需求减半。	
	晶圆级封装设备	集成电路先进封装工艺压缩成型塑封专用装备，适配晶圆级 WLP/面板级 PLP 等形式的压缩成型塑封，含压机、覆膜、高真空、精密模具等核心单元，搭配多项辅助机构。	适配 flange mold 和 full mold 两种塑封型式，可处理液体、颗粒树脂；支持 8 寸、12 寸、直径 320 规格载板；配备自动挤胶、撒粉机构及模具更换专用小车。	专为先进封装工艺设计，塑封型式、树脂类型、载板规格适配范围广；伺服同步控制技术可自动调节塑封体厚度一致性，保障先进封装的工艺精度。	
半导 体筋 成型 备	盘类自动冲切系统	适用于 QFP、LQFP、TSOP 类产品的自动上料、成型、分离、自动装盘等工序。	单元组合式结构，可适用最多 8 排产品的步距变换及整列，可根据产品类别定制化设计。	系统通用性高，适用范围广，运行稳定性高，根据工艺需求，可匹配齿形料盒上料单元，适配自研的视觉系统满足定制化迭代需求。	
	全自动管筋成型系统	适用于 SOP、MSOP、TSOP 类产品的自动上料、切筋、成型、分离、全自动装管等工序。	单元组合式结构，产品收纳采用全自动换管方式，料管自动分选、自动整列、自动输送、自动装管、自动收集，有效降低劳动强度，提高生产效率。	系统通用性高，适用范围广，运行稳定性高。客户可根据需要选择凸轮式和丝杆式分离结构；适配自研的视觉系统满足定制化迭代需求。	
	单元组合式自动切筋系统	适用于 SOP、QFP、SOT 光耦类产品的自动上料、冲塑、切筋、自动下料等工序。	单元组合式结构，模具冲切、浮动板上下、拨爪送料等动作按时序由凸轮组匹配完成。	系统通用性高，适用范围广，运行稳定性高，根据工艺需求，可匹配齿形料盒上、下料单元；适配自研的视觉系统满足定制化迭代需求。	
	SOT 类自动冲切系统	适用于 SOT/SOD 类产品的自动上料、冲塑、切筋、成型、散装收料等工序。	条带输送采用高速电机驱动，通过边框拖动塑封体完成产品的成型及分离。	冲切速度 160 次/分钟，条带输送、探针检测、模具冲切等动作按时序由电子凸轮匹配完成，稳定可靠；适配自研的视觉系统满足定制化迭代需求。	
	光耦类自动冲切系统	适用于 DIP817/SOP817 光耦类产品的自动上料、切筋、成型、自动装管等工序。	双料盒、双升降机的上料方式，曲柄滑块式伺服冲头，具有冲切压力补偿功能。	成型方式有直插式、鸥翅式及 M 型，分别采用滚轮打弯及 CAM 成型的结构，减轻产品擦锡，提高产品质量。	
	多排 TO 类自动冲切系统	适用于 6 排/8 排 TO252 产品的自动上料、冲塑、切筋、成型、分离、自动装管等工序。	引线框架传送采用整体拨爪送料，曲柄滑块式伺服冲头，具有冲切压力补偿功能。	分离模采用下拨爪结构，运行稳定性高，具有散装收料及装管收料的组合功能。	

半 体 装 具	标准 MGP 塑封模具	标准结构 MGP 模，按产品外形和客户需求有两组、四组、六组、八组等结构，可适用于 SOT, TO, SOP, DIP, TSSOP 等绝大部分半导体产品封装。	采用免预热小直径树脂，多个料筒注射封装，流道设计采用等流长技术，产品封装效率高，成型工艺稳定可靠。	模具在长期使用情况下，可保持结构稳定；油路零件更换便捷。	
	抽真空 MGP 模具	抽真空 MGP 模，按产品外形和客户需求有两组、四组、六组等结构。	整体式真空围板设计配合大功率真空泵，可有效减少产品内部及表面的气孔及空洞，适用于车载产品的封装。	可在很短时间内形成模具内部的负压，真空度最高能达到-0.1MPa。	
	标准自动封装模具	适用于标准 120T, 180T 自动封装系统上生产。其中 180T 设备上模具，最大适用的引线框架外形可达到 300mm*100mm。	多重导向定位设计和模盒快换机构。	可满足封装产品的外形公差±0.025mm，偏错位小于等于 0.038mm。	
	抽真空自动封装模具	抽真空结构自动模具，适用于 QFN、BGA 以及对内部气孔、分层等要求较高的车载产品。	模架内置真空管路。	真空度可调，抽真空速度快。	
	抽芯自动封装模具	抽芯结构模具，适用于 IPM、IGBT 等大型模块类产品，以及一些散热片需外露的产品封装。	可实现上抽芯，下抽芯，上下同时抽芯等不同产品需求，还可以配套抽真空负压成型技术的应用。	对于大型模块类封装产品，可控制基岛在产品中的相对位置，还可以减少外露散热片的溢料。	
	覆膜自动封装模具	覆膜封装结构模具，适用于晶片外露的基板类封装产品。	覆膜的吸附采用多重吸附技术，配合滚动覆膜结构，可以解决离型膜吸附过程中褶皱的问题。	可使离型膜完全贴合型腔，并能减少晶片表面的溢料面积。	
	多注塑单元自动封装模具	适用 180T 自动封装系统的双排注塑结构模具和四排注塑结构模具。	采用多个注塑单元，相较于普通自动封装系统，单压机封装产能翻倍。	适用于 TO、SOD、SOT、钽电容等产品封装，可提高产品品质与产能。	

2.智能制造业务

2.1、塑料挤出模具及配套设备领域




公司“Trinity”品牌作为行业内历史悠久的挤出模具品牌，拥有成熟的加工制造技术与广阔稳固的市场网络。公司产品广泛应用于 PVC 门窗型材、板材、装饰型材等领域，主要涵盖两大品类：一是挤出模具，包括高速挤出成型模具、全包覆模具、共挤模具、发泡模具，以及各类非门窗类、非 PVC 类定制化挤出模具；二是挤出机下游配套设备，包括定型台、牵引机、切割系统、翻料架、抛光机、共挤机等。公司产品主要面向中高端市场，客户群体为全球各地区中高端 PVC 塑料异型材生产企业，覆盖全球 200 多家客户，产品远销 60 多个国家和地区。报告期内，公司通过对接欧洲知名门窗企业、参展德国 K 展等，成功与德、俄等地区 6 家高端企业建立合作。主要产品情况如下：

产品类别	产品名称	基本介绍	产品特点	竞争优势	示例图
塑料异型材挤出模具	单腔挤出模具	欧式和美式主型材的高速挤出模具	可挤出大截面、多腔室、断面复杂的主型材产品	产品的熔体压力、模头和定型模的尺寸匹配设计更合理，加工制造精度高。	
	多腔挤出模具	主型材双腔挤出和辅型材多腔挤出模具	一套模具能同时挤出多根相同（或不同）的主型材产品，可大幅提高生产速度，降低成本。	模头的料流分配技术，保证各腔料流分配均匀和高速生产的稳定性。双腔主型材模具挤出速度可达 4m/min、4 腔（或更多腔）辅型材模具挤出速度可 6-8m/min，为用户提供最大化的生产效率。	
	共挤挤出模具	可将两种或多种不同物料在同一个模具内或模具口汇合，一次性挤出形成多层复合制品。	根据不同材料的特性和用户需求，提供共挤流道设计方案，可实现 PVC/PMMA/ASA 等材料的表面共挤、回收 PVC 废塑共挤、全包覆共挤及软硬共挤，保证共挤层的均匀性和表观质量。	从表面共挤到废塑共挤、全包覆共挤等，可为用户提供多种方案。	
	宽幅板类挤出模具	400mm 至 900 mm 宽度的异形板材模具。	流线型的流道设计，保证产品壁厚均匀。特殊的加固结构，可解决板块间溢料、支撑筋断裂现象。	提供多种定型模开启方案，方便生产操作，满足客户需求。生产效率高，可实现模具挤出产能 800kg/h。	
	发泡类型材挤出模具	用于生产具有泡孔结构的发泡塑料型材的模具。	采用 CELUKA 挤出发泡成型法，在单螺杆或双螺杆挤出机上生产，实现表层致密的低密度门窗及装饰类型材。	独特的内腔排气技术，确保挤出型材内部无明显气孔，向客户提供合格的发泡制品。	
塑料异型材挤出配套装备	定型台	塑料型材挤出设备，将模具口挤出的型坯进行冷却定型和精整，适用于生产所有类型的塑料型材。	整体不锈钢框架，坚固耐用，含单腔、双腔、宽幅板材等不同类型定型台。	在模具配套装置方面，公司依托多年技术积累与客户服务经验，具备优秀的装置设计能力，可满足下游客户各类定制化需求，快速响应。	
	牵引切割机	为型材生产提供牵引和定长切割的装备。	一体机或分体结构，锯片切割或热刀切割，可满足用户的不同需求。		
	共挤机	可实现 PVC/PMM A/ASA 颗粒料的表面共挤、TPE/EPDM/SPVC 软胶条共挤的设备。	螺杆直径 20-50mm，挤出产量 3~25kg/h 的小型单螺杆共挤机，可以满足表面共挤、胶条前共挤和后共挤。		

2.2、冲压轴承座及配套密封件领域

公司全资子公司建西精密专注于带式输送机托辊用冲压轴承座及配套密封组件的研发、设计、制造和销售，同时开展各类精密金属冲压件、注塑件的研发生产。作为行业标准起草单位及多项荣誉获得者，是国内该领域主要生产基地及领军企业。产品覆盖 DTII、TK、TKII、TKIII 四大系列托辊所需的 600 多个型号冲压轴承座及密封组件，广泛应用于矿山、港口、钢厂、水泥、煤矿等领域的长距离带式输送机散料输送项目。产品出口至美国、印度、智利、巴西、澳大利亚等 30

多个国家和地区。报告期内，技术研发部门以客户市场需求为导向，聚焦项目交付和研发成果转化，为公司产品竞争力提升与销售业绩增长提供了坚实的技术支撑，先后完成了TKN407、TKN309、TKN310、STKIII312、意大利SIS-NTKIII6204、美洲托辊AR6308、墨西哥JPC6204七个系列轴承座及密封组件新产品的模具设计和研发工作，为公司销售业绩带来新的增长点。主要产品情况如下：

产品类别	产品名称	基本介绍	产品特点	竞争优势	示例图
冲压轴承座及密封组件	DTII型	该密封组件用于带式输送机DTII型托辊制品组装，主要用于国内煤矿带式输送机工程项目。	每套八件，包括轴承座、底密封圈、内外迷宫密封圈、密封环、内挡圈、外挡圈、挡板组成。	冷挤压多次拉伸成型工艺，无引申毛刺，外观光洁，非接触式密封，旋转阻力和防水防尘性能良好。	
	TK型	该密封组件用于带式输送机TK型托辊制品组装，广泛用于国内外各种工况环境下带式输送机工程项目。	每套六件，包括轴承座、底密封圈、内外迷宫密封圈、罩盖、防护罩组成。	非接触式密封，旋转阻力和防水防尘性能良好，罩盖与迷宫密封圈装配接触面大，不易脱落，特别适合全自动托辊生产线装配。	
	TKIII型	该密封组件用于带式输送机TKIII型托辊制品组装，主要用于国内外工况环境特别恶劣、对托辊制品防水防尘性能要求特别高的带式输送机工程项目。	每套七件，包括轴承座、底密封圈、内外迷宫密封圈、密封盖、橡胶圈、防护罩组成，成本比其他密封组件略高。	接触式密封，旋转阻力稍大，防水防尘性能优越，罩盖与迷宫密封圈装配接触面大，不易脱落，适合全自动托辊生产线装配。	
	TKII型	该密封组件用于带式输送机TKII型托辊制品组装，主要用于国内外露天厂矿作业环境良好的轻型带式输送机工程项目。	每套三件，包括轴承座、内外迷宫密封圈部件组成。	非接触式密封，旋转阻力小，防水防尘性能一般，性价比较高，托辊质量较轻。	

（二）经营模式

1. 盈利模式

公司主要从事半导体封装设备及模具、挤出模具及配套设备、冲压轴承座及配套密封件的研发、生产与销售，通过向下游封测厂商、塑料异型材生产制造公司及带式输送机生产制造公司等提供产品和服务，实现收入与利润。

2. 研发模式

公司采用自主研发为主的模式，构建了以技术研发部门为核心、各专业团队为协同支撑的研发体系，研发工作紧密围绕客户需求与行业技术发展趋势展开，确保技术创新与市场需求同频共振。公司建立了贯穿项目全周期的规范化研发流程，涵盖项目调研、可行性分析、立项、设计开发、试制验证及验收总结等关键环节，为研发项目的顺利推进与成果转化提供了坚实保障。通过积极参加行业展会与技术论坛，深化产学研合作等方式，公司持续把握业内前沿技术动态，有效整合创新资源，不断提升技术洞察与前瞻布局能力。

公司推行多元化激励机制，激发研发团队的创新活力与积极性。同时，公司持续加大研发投入力度，聚焦核心技术攻关与产品迭代升级，加速研发成果向产业化应用转化。

3.采购模式

公司采用“以产定购为主，合理备库为辅”的采购模式，建立了完善的采购管理体系和标准化管控流程，遵循公开公平公正原则开展采购工作。采购部门依据公司战略规划及下年度经营目标编制年度采购计划，以年度采购计划为基础，结合当期销售订单、安全库存状况及以及实际需求，编制日常采购计划并执行。在采购定价方面，公司遵循市场化原则，并通过多渠道比价择优确定供应商，持续提高成本管控水平。公司搭建了完善的供应商准入、动态评价及淘汰机制，对供应商资质、供货品质进行全方位把控，并与主要供应商保持长期稳定的合作关系，确保供应链的高效可靠。

4.生产模式

公司主要采用“以销定产”的生产模式，围绕客户订单需求开展设计、制造、组装调试及一体化解决方案交付，同时对部分标准件实行库存式生产，以缩短生产响应时间、提升生产效率。公司建立了完善的质量管理体系，通过多环节检验严格把控产品质量，并运用 ERP 系统提升生产管理效率。在生产环节方面，核心工艺、产品设计、精密加工、装配、调试及验证等关键工序均由公司自行完成；对于工艺相对简单、附加值较低的工序，公司采用外协配套加工模式，并全程把控质量标准，确保外协产品合格后进入下一道工序。

5.销售模式

公司构建了多元化、立体化的全球销售体系。国内市场以直销为主，海外市场采用“直销+区域代理”相结合的模式，辅以网络销售、电商平台等数字化渠道，有效突破地理、语言及文化壁垒。在销售定价方面，公司遵循市场化与定制化相结合的原则，依据产品技术指标、客户个性化需求及市场供需关系实行差异化定价。客户合作以深度技术协作为纽带，通过“联合研发+定制交付+全周期服务”的模式，持续深化与客户的战略合作关系，显著提升客户满意度与忠诚度。同时，公司积极参加各类行业展会拓展市场、提升在全球范围内的品牌知名度和影响力。

（三）业绩驱动因素

公司业绩主要依托产品创新、市场拓展、成本控制及生产优化四大因素驱动。

产品创新方面，公司持续加大研发投入，聚焦核心技术攻关与新产品开发，推动技术成果转化，有效提升客户黏性及订单转化率，并通过技术升级适配市场多样化需求。

市场拓展方面，公司积极布局国内外市场，通过参加行业展会、拓展电商渠道、合作区域代理等方式开拓新市场、积累优质客户资源。顺应行业发展趋势，快速切入 AI 算力芯片封装、车规级 SiC 模块封装等高增长赛道，深耕高端市场，扩大市场份额。

成本控制方面，公司强化全流程成本管控，通过优化采购策略、深化精益生产、提升设备效率等措施，有效抵御成本波动。持续完善预算与成本责任体系，整体成本控制成效显著。

生产优化方面，公司大力推进生产自动化升级，完善质量管理体系，优化生产流程与缩短交付周期，有效提升生产效率与产品品质，保障订单按期交付，为业绩增长提供坚实支撑。

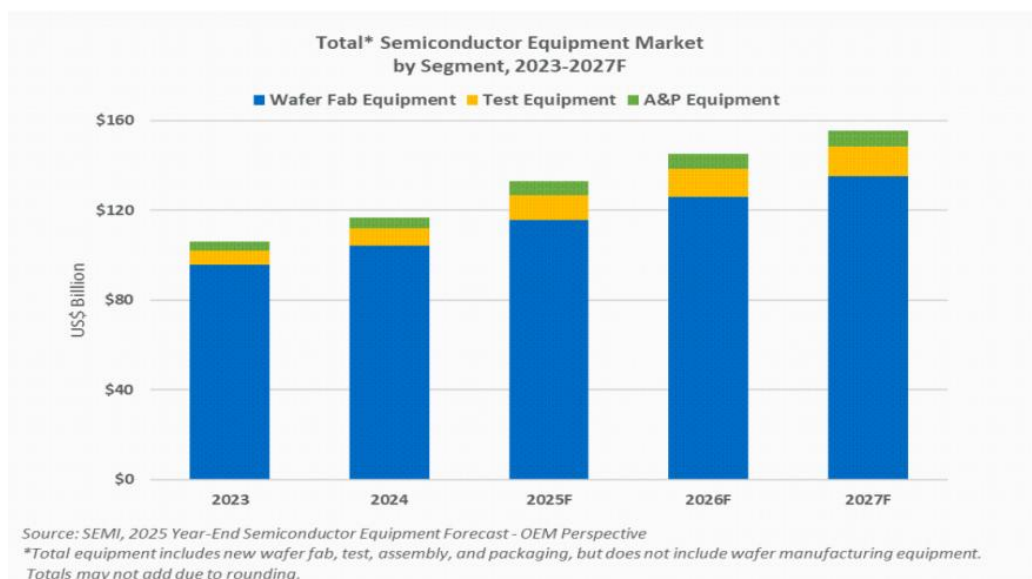
报告期内公司新增重要非主营业务的说明
适用 不适用

二、报告期内公司所处行业情况

（一）公司所处行业基本情况、发展阶段、基本特点

1. 半导体封装装备板块

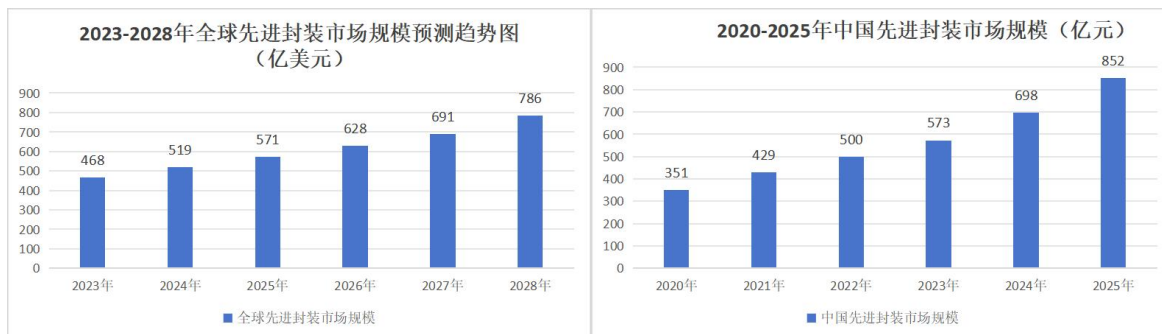
半导体封装装备行业具有较高的全球化程度与技术门槛，其发展受宏观经济、行业资本开支、技术迭代及终端消费市场需求等多重因素影响，呈现出明显的周期性特征。2022 年至 2023 年，半导体封装行业处于下行周期。根据 SEMI 数据，2023 年全球半导体封装设备的销售额同比下降 30%。自 2024 年，伴随 AI、云计算、消费电子、汽车电子和工业自动化等终端需求持续释放，全球半导体行业快速回暖，带动半导体设备投资大幅回升。根据 SEMI 数据，2025 年全球原始设备制造商（OEM）的半导体制造设备总销售额预计达 1330 亿美元，同比增长 13.7%，创历史新高；2026 年、2027 年有望继续攀升至 1450 亿和 1560 亿美元。在半导体后道设备领域，2025 年延续 2024 年开启的强劲复苏势头。根据 SEMI 数据，2025 年全球半导体封装设备销售额达 64 亿美元，同比增长 19.6%，2026、2027 年预计增长 9.2%和 6.9%。



数据来源：SEMI

在细分领域，受半导体行业资本开支阶段性调整影响，传统塑封设备订单增速放缓。然而，在 AI、存储及高性能计算需求拉动与创新技术驱动下，全球先进封装市场保持高速增长态势。根据中商产业研究院数据，2024 年全球先进封装市场规模达 519 亿美元，同比增长 10.90%，预计 2025 年增长至 571 亿美元，2028 年有望进一步攀升至 786 亿美元。其中，中国先进封装市场增速

高于全球整体增速，由2020年的351亿元增长至2024年的698亿元，年复合增长率为18.7%，预计2025年增长至852亿元。



数据来源：中国产业研究院、中商情报网

数据来源：中国产业研究院、中商情报网

2. 智能制造板块

(1) 塑料挤出模具及配套设备领域

公司塑料挤出模具及配套设备主要用于生产具有连续形态的塑料型材制品，业务聚焦于节能门窗、环保装饰等高端应用领域，其发展受全球宏观经济、房地产周期、建筑业和能效标准、贸易政策、原材料（PVC树脂）价格波动等因素影响。报告期内，国内房地产市场面临多重发展挑战，大型门窗塑料型材生产企业采取减产、停产及转型等举措，国内挤出模具市场需求长期处于较低水平。从国际市场看，北美、欧洲、土耳其等地区建筑节能标准要求较高，高端节能塑料门窗的市场需求量旺盛，对塑料挤出模具质量及精度要求高。中亚、东南亚、非洲、南美等地区正处于工业化、城市化加速期，对高性价比挤出模具需求较大，发展势头强劲。

(2) 冲压轴承座及配套密封件领域

带式输送机械是港口、火力发电、钢铁、煤炭、矿山等行业实现大宗物料长距离、连续性输送的关键装备。公司轴承座及其密封件产品为带式输送机托辊的核心组成部分，其性能与运行可靠性，直接决定了整机系统的运行效率、使用寿命及能耗水平，是影响输送工程经济效益的关键一环。

当前，我国带式输送机行业发展已趋于成熟，在全球市场中具备较强的综合竞争力。据中国重型工业协会统计，2025年全年物料搬运机械行业进出口总额达395.52亿美元，同比增长10.63%；其中出口额370.45亿美元，同比增长12.42%，进口额25.08亿美元，同比下降10.44%。与此同时，行业发展也面临多重挑战。受宏观经济增速放缓、关税政策调整、行业竞争日趋激烈等因素影响，带式输送机下游钢铁、水泥、煤炭、港口、砂石骨料等核心关联产业需求出现下滑，重大带式输送机项目推进节奏有所放缓。低价竞争、资金回收困难、行业整体利润率下滑等问题，已成为当前行业内普遍存在且亟待解决的痛点。在此背景下，下游客户持续加大研发投入，着力打造更高效、更智能、更环保的带式输送机，产品应用场景不断拓宽。高精度、环境适应性强、使用寿命长的冲压轴承座及密封件市场需求持续提升，行业结构性升级趋势明显。

(二) 公司所处的行业地位分析及其变化情况

1. 半导体封装装备板块

半导体塑封设备市场的行业集中度较高，全自动塑封设备及先进封装设备主要由 TOWA、YAMADA、ASM、BESI 少数海外企业占据主要市场份额。国内企业则主要集中于手动塑封设备及全自动塑封设备领域，近年来国产化率持续提升。公司拥有省级技术中心、省级工业设计中心、安徽省集成电路先进封装装备重点实验室和省级博士后科研工作站等技术创新平台，先后承担国家重大科技专项、安徽省重大科技专项等，并主持起草了多项国家标准和行业标准，是少数具备全自动塑封设备及先进封装设备自主研发与生产能力的国产厂商之一。本公司与众合半导体在产品研发及市场占有率方面位居国产厂商前列。报告期内，公司完成对众合半导体控制权的收购，有效整合了双方资源，提升了公司在产品研发、市场开拓、供应链管理等方面的综合能力，丰富了产品品类，增强了品牌影响力，进一步扩大了市场份额与客户覆盖面，行业地位得到显著提升。

在先进封装设备（塑封）领域，由 TOWA、YAMADA 等海外龙头厂商垄断。为满足下游客户持续攀升的先进封装设备需求，报告期内公司集中核心研发资源，围绕先进封装设备开展技术攻坚，取得了关键性突破。其中，重点攻关项目“100×300mm 以内基板类压缩成型封装自动化设备关键技术研发及产业化”及“扇外型晶圆封装模具设计及制造关键技术”分别入选安徽省科技厅“科技创新攻坚计划”和安徽省工信厅“揭榜挂帅”攻关任务名单，标志着公司在先进封装核心技术领域的研发实力获得了高度认可，为公司后续抢占先进封装设备市场，推动国产化进程打下坚实基础。

2. 智能制造板块

（1）塑料挤出模具及配套设备领域

塑料挤出模具及配套设备领域行业集中度较高，由奥地利格瑞纳（Exelliq）占据主要市场，其他主要市场参与者包括本公司、耐科装备等。经过多年经营，公司拥有国际一流的加工和调试设备，具备高端挤出模具及设备制造能力，可满足下游客户各类需求。公司品牌历史悠久，在欧洲、北美设有销售服务网点，产品出口至全球 60 余个国家和地区，拥有稳定的大客户群。

（2）冲压轴承座及配套密封件领域

公司现为中国带式输送机行业协会理事单位、《带式输送机托辊冲压轴承座基本参数与尺寸》行业标准的起草编制单位，中国重型机械工业专精特新冠军单位，在行业内具有较高的知名度和品牌影响力，公司产品质量、规模、技术、出口量均位于行业前列。相较于山东裕鑫、绍兴华运等国内竞争对手，公司依靠较强的新品研发能力、全自动与全配套生产能力与国际品牌影响力，主要聚焦中高端市场，客户涵盖意大利 RULMECA、科大重工、山特维克、中煤集团、蒂普拓普等国内外知名矿山机械企业，客户满意度长期保持较高水平。

（三）公司所处行业未来发展趋势

1. 半导体封装装备领域

在塑封设备领域，下游客户对设备的精度、良率与稳定性要求逐步提高，正逐步摆脱传统手动塑封设备，向高精度自动化设备升级。同时，在国家鼓励设备更新等政策引导下，下游客户老旧手动设备的更新换代需求空间较为旺盛。

相较于台积电、日月光等海外厂商，中国大陆封测厂商以传统封装为主，先进封装业务比重较低。报告期内，人工智能技术的突破带动数据中心芯片、高速网络芯片以及高带宽内存（HBM）爆发式增长。后摩尔时代，为打破存储墙、面积墙、功耗墙与功能墙限制，以 Chiplet、2.5D、3D 封装与异构集成为代表的先进封装技术发展日益成熟。下游客户持续加码对先进封装工艺的研发投入，扩充先进封装产能，加速了封装行业工艺、设备与材料技术的迭代升级。然而，目前先进封装核心设备与材料供应主要由日韩把控，供应链存在潜在风险。国产半导体封装设备厂商迎来关键发展窗口期，需加速先进封装产品研发，在抢占国内增量市场的同时，降低国内封测厂商供应链风险。

报告期内，公司着力建设合肥研发中心，旨在集中研发资源、提高管理质效、吸引研发人才、借助合肥产业、人才、政策及科创资源优势，聚焦晶圆级、板级先进封装设备及模具研发，加速公司先进封装业务进程。

2. 智能制造板块

（1）塑料挤出模具及配套设备领域

下游市场对塑料挤出模具的挤出速度、节能环保等方面提出了更高要求。模具主材挤出速度需达到 5—6 米/分钟以上，且成型表面必须无收缩痕、亮暗线或水波纹等瑕疵。复合材料应用日益广泛，如通过多种材料共挤复合技术（如 PVC+PBT 聚酯合金等）实现材料性能优化。此外，以 ABS、PP、PC、PMMA 为代表的非门窗类工程塑料挤出技术正迅速发展，成为推动行业持续增长的重要方向。

（2）冲压轴承座及配套密封件领域

在行业结构性升级和节能减排政策双重推动下，市场主流需求加速转向长寿命、免维护、轻量化、环保的托辊及轴承座密封件。技术方面，在高精度高可靠性的要求下，公司冲压轴承座全自动生产呈现明显优势；密封技术从单一结构转向组合式迷宫密封、接触式密封，能够更好地适应高粉尘、淋水、浸水等极端工况环境。材质方面，传统钢制托辊仍占国际市场主流，但非金属托辊的应用日益广泛。以聚乙烯托辊、聚氨酯托辊为代表的产品，因其轻量化、耐腐蚀、节能环保和低噪音等优势，在特定工况中的应用占比持续提升。密封件产品呈现多元化发展趋势，针对不同工况需求，需实现阻燃、抗静电、耐低温等差异化性能，以满足下游客户的多样化应用场景。

报告期内，为应对行业新机遇与挑战，公司已完成全自动机器人冲压、注油、落料生产线建设；已完成超高分子量聚乙烯托辊及配套塑料轴承座新品研发；加强密封结构迭代升级和专利技术储备。

三、经营情况讨论与分析

（一）总体经营态势：重塑公司发展战略，筑牢长远发展基石

2025年，全球百年变局加速演进，逆全球化与贸易保护主义抬头，科技革命与产业变革加速演进，需求波动与技术升级压力并存。公司积极拥抱变化、迎接挑战。

1. 激发企业持续创新的动力，自上而下进行战略重塑与资源整合。2025年，公司完成了控股股东变更，合肥产投集团成为公司新的引领者。这不仅是资本的联结，更是集团战略、产业资源与公司未来的一次深度耦合。这一步，我们破的是发展动能之局，为公司的长远航程引入了全新的“掌舵人”与“推进器”。

2. 夯实公司长久发展的基石，自内而外进行架构重组与流程优化。2025年，公司经营层在控股型上市公司的战略定位下，重塑组织架构与业务布局，梳理与优化业务流程，提升协同效应，完善薪酬与考核体系，全面加强品牌与文化建设。这一步，我们破的发展根基之局，以人为本，持续提升员工的满意度与归属感，凝聚起推动企业长久健康发展的磅礴合力。

3. 半导体封装装备产业精准高效横向整合。2025年，公司完成了众合半导体的收购，这是一次精心谋划、高效完成的产业横向整合，是公司高质量并购发展战略的开篇之作。这一步，我们破的是产业内卷之局，优化资源配置、巩固行业领跑地位，新老团队的完美融合为公司发展注入了强劲动能。

（二）重点工作开展情况

1. 优化治理结构，夯实控股型战略基础。确立新兴产业投资与运营平台的控股型上市公司定位，完成组织架构和业务架构的优化调整：（1）调整组织架构，优化经营层分工，完善职能部门设置；重新梳理和修订内部管理制度，搭建分权管控体系，优化内部流程，明确岗位职责，有效提升管理效率；全面优化薪酬与考核体系，制定从公司→部门→个人的量化考核方案。（2）调整公司业务架构，将现有业务划分为半导体板块与智能制造板块，构建适配外延扩张的业务管理体系；设立全资子公司三佳新材，独立运营电镀业务，推动建立更专业、规范的安全环保管理体系。

2. 市场网络稳健拓展，国内外布局协同推进。2025年，公司积极应对市场变化，针对性实施个性化营销策略，稳健推进海外市场开拓，筑牢市场网络根基，稳住业务基本盘，产品订单总体保持稳定。国内市场方面，公司聚焦大客户和重点市场，半导体板块头部客户订单稳中有增，业务基本盘保持稳固。以半导体板块整合为契机，公司积极向客户提供更具优势的组合式塑封方案，大客户合作深度与广度持续拓展。海外市场方面，公司聚焦渠道建设，积极拓展海外代理合作，参加国外行业专业展会，利用阿里巴巴等线上平台，不断深化区域市场渗透。半导体板块设立东南亚销售中心，完成对目标市场的覆盖；智能制造板块新增9个国家新市场，与德国、英国、意大利等高端客户建立合作关系，加速全球化布局。

3. 技术创新多点突破，企业竞争力日益提升。公司坚持创新驱动发展战略，全面加强技术研发工作，启动合肥研发中心建设，构建高水平研发载体，为吸引高端人才、开展前沿技术研究奠定坚实基础。全年新增专利10项、软件著作权1项，其中发明专利4项。“安徽省高等研究院校企联合培养人才项目”获批立项实施，公司主持修订的《塑料封装模技术规范》国家标准于2025年4月正式发布，进一步巩固了行业领先地位。

4. 并购整合促发展，市场地位得到显著巩固。2025年，公司完成了对众合半导体的横向并购，直接增强了公司在国内半导体封装装备市场的领先优势，市场地位得到进一步巩固。本次并购不仅是公司实现规模扩张的战术举措，更是夯实核心竞争力、应对行业变局的战略选择，通过战略协同与资源整合，为公司在半导体封装高端装备领域的持续领先提供了坚实保障。

5. 强化安全生产管理，提升精细化管理水平。公司认真贯彻“安全第一，预防为主，综合治理”的方针，完善安全生产管理制度和人员配置，加强员工安全教育培训和外来单位安全管控工作，做好日常隐患排查整治，开展安全现状评价和三级安全生产标准化工作，不断健全安全生产管理体系。公司以半导体事业部整合为契机，开展6S专项整治，工作效率显著提升。持续推进技术改造，补充关键生产设备，以大日程计划为抓手，结合制造周计划管理，有效提高月度计划兑现率，缩短生产交期。建西精密4条冲压生产线也全部实现自动化，结束了长达30年的人工生产操作模式。

四、报告期内核心竞争力分析

√适用 □不适用

（一）技术积淀深厚，创新根基牢固

公司前身为原电子工业部所属军工厂，作为国内模具行业首家上市公司，被誉为“中华模具第一股”。自1978年推出中国第一副集成电路封装模具、1985年推出第一套PVC塑料门窗异型材挤出模具以来，公司始终深耕于半导体封装设备与模具、挤出模具及配套设备、冲压轴承座及配套密封件核心业务。凭借半个世纪的研发深耕与技术传承，公司已在上述两大核心业务领域构筑起深厚的竞争壁垒，形成多项自主知识产权、核心技术与关键工艺。截至报告期末，公司已获授权专利474项，其中发明专利118项；软件著作权39项。公司深度参与国家和行业标准制定，累计制定标准17项。报告期内，公司主持修订的国家标准《塑料封装模技术规范》于2025年4月正式发布，进一步巩固了行业领先地位。

面对半导体封装行业技术迭代加速，智能制造加速向高端化智能化转型的行业变革，公司始终坚持创新驱动发展战略，将技术研发作为高质量发展的核心引擎。报告期内，公司研发投入保持稳定增长，研发体系建设不断完善，建西精密首次通过国家高新技术企业认定，公司高企数量已达4家。公司建有省级技术中心、省级工业设计中心、安徽省集成电路先进封装装备重点实验室、博士后科研工作站、仿真技术中心等技术创新平台。公司研发团队以机械、模具、自动化、微电子为主，从事本专业工作时间十五到三十年，具有丰富的行业经验和专业经验，为持续创新提供了坚实的人才保障。

（二）平台资源赋能，产业协同增效

依托间接控股股东合肥产投集团的国有资本平台优势，公司深度融入合肥产投体系资源生态，实现资源赋能与发展提质。合肥产投集团在集成电路、新型显示、智能制造等战略性新兴产业领域布局深厚、资源储备丰富，为公司搭建了广阔的产业资源共享平台，助力公司在产业链上下游

对接、优质项目合作、政策资源争取等方面获得全方位、多层次支撑。自合肥产投集团控股以来，公司积极吸纳先进的国有企业治理经验，融合市场化运作机制，通过管理团队交流、专业人才导入等多元方式，为公司战略规划、投融资决策及内部管理注入全新理念与发展动能。

背靠合肥产投体系的强力赋能，公司聚焦半导体封装装备主业，主动推进产业整合升级，成功完成对众合半导体 51% 股权的收购。目前，双方在市场资源共享、供应链体系协同、研发创新联动等方面的整合工作正在加速推进，业务协同、资源互补的优势持续释放，初步显现“1+1>2”的产业整合效应，进一步强化了公司在半导体封装装备领域的核心竞争力。

（三）市场网络广阔，服务体系健全

公司深耕半导体封装装备与智能制造两大核心业务领域多年，构建起覆盖全球重点区域的营销服务网络，形成了直销与代理协同发力、线上与线下融合互补的多元营销体系。

公司坚持“以客户为中心”的服务理念，建立了“售前咨询、售中指导、售后保障”全流程服务体系。售前深度参与客户新品研发及针对性设计，确保产品与客户需求精准匹配。售中严格执行项目管理制度，全程跟踪订单、排期及交付验收，确保交付准时、质量可靠；售后不仅配备经验丰富的技术团队提供安装、调试、维修、保养等全流程支持，更通过 7×24 小时远程诊断与 48 小时现场响应的双轨机制，确保服务无盲区。同时，依托智能运维平台对设备进行实时监控、预测性维护与故障自愈，以智能化手段保障客户设备持续高效运行。

（四）动态优化组织，适配发展需求

公司紧扣行业发展节奏，并结合自身发展需求，持续优化组织与业务架构，推进内部整合，构建了科学高效、协同联动的运营体系。完成半导体事业部深度整合，实现半导体封装设备及模具业务从研发、生产到销售、服务的全链条集约化管理，适配半导体封装行业技术密集型特点。设立智能制造业务板块，聚焦核心产品研发生产与市场拓展，整合外贸销售团队，共享全球销售网络。报告期内，公司持续完善内部管理制度，搭建分权管控体系，优化业务流程，形成了“分工明确、协同高效、快速响应”的运营格局，为应对行业竞争、抢抓发展机遇提供了坚实保障。

（五）品牌底蕴深厚，市场口碑优良

历经半个世纪的技术传承与市场洗礼，公司在半导体封装装备、挤出模具及精密部件领域积淀了深厚的品牌底蕴。凭借稳定可靠的产品质量、持续领先的技术实力以及快速响应的客户服务，公司在行业内树立了良好的市场口碑，与长电科技、通富微电、华天科技等头部封测企业及其他众多海内外知名客户建立了长期稳定的合作关系，并获华天科技、无锡紫光等客户颁发的年度最佳供应商奖。此外，公司先后荣获“中国机械工业知名品牌”、“安徽省出口名牌”、“安徽省守合同重信用单位”等多项荣誉称号，品牌影响力与客户美誉度持续提升。

五、报告期内主要经营情况

截至 2025 年末，公司总资产约 9.18 亿元，净资产约 4.48 亿元，营业收入约 3.79 亿元，实现利润总额约 1,033 万元。

（一）主营业务分析

1、 利润表及现金流量表相关科目变动分析表

单位：元 币种：人民币

科目	本期数	上年同期数	变动比例（%）
营业收入	378,516,364.42	314,375,318.84	20.40
营业成本	284,808,639.90	239,409,642.02	18.96
销售费用	17,353,540.97	14,646,099.60	18.49
管理费用	39,136,891.05	29,762,686.77	31.50
研发费用	18,660,581.10	14,471,080.21	28.95
财务费用	-229,831.97	-1,875,499.07	不适用
经营活动产生的现金流量净额	69,066,157.39	57,932,794.98	19.22
投资活动产生的现金流量净额	-95,929,571.71	-59,236,964.60	不适用
筹资活动产生的现金流量净额	89,408,233.12	-89,979,521.10	不适用

营业收入变动原因说明：报告期营业收入同比增长 20.40%，主要是本期新增非同一控制下企业合并子公司众合半导体形成营业收入 7,086.68 万元。

营业成本变动原因说明：报告期营业成本同比增长 18.96%，低于收入增长比例，毛利率略有提高。

销售费用变动原因说明：报告期销售费用同比增长 18.49%，一方面是因为营业收入增长；另一方面本期新增非同一控制下企业合并子公司众合半导体实际产生销售费用 226.80 万元。

管理费用变动原因说明：报告期管理费用同比增长 31.50%，主要由于本期收购子公司众合半导体合并其 8-12 月的管理费用 466.75 万元；同时因管理需要，中介机构费用同比增加 143.44 万元、待摊装修费用 226.01 万元。

财务费用变动原因说明：报告期财务费用同比增长 164.57 万元，主要是融资增长，利息支出增加 64.72 万元的同时，利息收入同比减少 104.08 万元。

研发费用变动原因说明：报告期研发费用同比增长 28.95%，主要由于本期收购子公司众合半导体合并其 8-12 月的研发费用 444.46 万元。

经营活动产生的现金流量净额变动原因说明：报告年度经营性现金流净额 6906.62 万元，同比增加 19.22%，主要是在销售回款同比增加、采购支付同比减少所致。

投资活动产生的现金流量净额变动原因说明：报告年度投资活动净现金流-9,592.96 万元，同比减少 3,669.26 万元，主要是本期收购非同一控制下企业合并子公司众合半导体支付投资款所致。

筹资活动产生的现金流量净额变动原因说明：报告年度筹资活动净现金流 8,940.82 万元，同比增加 17,938.78 万元，主要是公司因收购众合及日常经营所需显著增加了长期借款和短期借款融资规模所致。

本期公司业务类型、利润构成或利润来源发生重大变动的详细说明

□适用 √不适用

2、收入和成本分析

√适用 □不适用

(1). 主营业务分行业、分产品、分地区、分销售模式情况

单位：元 币种：人民币

主营业务分行业情况						
分行业	营业收入	营业成本	毛利率(%)	营业收入比上年增减(%)	营业成本比上年增减(%)	毛利率比上年增减百分点
塑料异型材模具行业	28,926,422.29	19,539,879.30	32.45	-10.73	-9.21	减少 1.13 个百分点
半导体封装模具及设备行业	307,290,619.99	232,183,322.10	24.44	31.59	28.94	增加 1.55 个百分点
其他	31,969,787.89	25,975,074.13	18.75	-17.34	-17.88	增加 0.54 个百分点
小计	368,186,830.17	277,698,275.53	24.58	20.87	19.07	增加 1.14 个百分点
主营业务分产品情况						
分产品	营业收入	营业成本	毛利率(%)	营业收入比上年增减(%)	营业成本比上年增减(%)	毛利率比上年增减百分点
塑料型材挤出模具	28,926,422.29	19,539,879.30	32.45	-10.73	-9.21	减少 1.13 个百分点
电子塑封模具	55,613,879.30	44,838,201.71	19.38	11.34	11.78	减少 0.31 个百分点
机器人	-	-	-	-100.00	-100.00	-
塑封压机、系统	156,194,267.77	114,587,759.11	26.64	53.03	47.18	增加 2.92 个百分点
冲切成型系统	65,109,620.89	47,643,534.33	26.83	12.09	4.35	增加 5.43 个百分点
其他	62,342,639.92	51,088,901.08	18.05	2.16	8.01	减少 4.44 个百分点
小计	368,186,830.17	277,698,275.53	24.58	20.87	19.07	增加 1.14 个百分点
主营业务分地区情况						
分地区	营业收入	营业成本	毛利率(%)	营业收入比上年增减(%)	营业成本比上年增减(%)	毛利率比上年增减百分点
国内	304,459,367.27	234,919,281.65	22.84	19.69	16.84	增加 1.88 个百分点
国外	63,727,462.90	42,778,993.88	32.87	26.88	33.02	减少 3.10 个百分点
小计	368,186,830.17	277,698,275.53	24.58	20.87	19.07	增加 1.14 个百分点

主营业务分行业、分产品、分地区、分销售模式情况的说明无。

(2). 产销量情况分析表

√适用 □不适用

主要产品	单位	生产量	销售量	库存量	生产量比上年增减(%)	销售量比上年增减(%)
轴承座及密封件	万件	824.20	783.57	50.92	0.51	2
AUTO 模盒	组	134	156	11	15	20
切筋系统	套	54	53	2	10	2
自动封装系统	套	75	75	15	127	0
塑料挤出类型材模具	套	220	190	30	7	-4

产销量情况说明

1. 轴承座及密封件：受 2024 年底外贸船期影响，上期订单未按计划出货形成库存结转，本年度对该部分库存出货，带动库存量同比下降；
2. AUTO 模盒：因市场对自动封装系统的需求提升，与之相配套的 AUTO 模盒，在供货数量及品种上均实现增长；
3. 切筋系统：上年度未及时出货的订单结转至本年度；
4. 自动封装系统：受益于市场需求整体增加及因本年度公司收购众合半导体，合并其 8-12 月份经营数据，带动该产品相关指标提升。

(3). 重大采购合同、重大销售合同的履行情况

□适用 √不适用

(4). 成本分析表

单位：元 币种：人民币

分产品情况						
分产品	成本构成项目	本期金额	本期占总成本比例(%)	上年同期金额	上年同期占总成本比例(%)	本期金额较上年同期变动比例(%)
塑料异型材模具	直接材料	7,190,808.12	36.80	6,886,812.69	32.00	4.41
	直接人工	6,601,882.62	33.79	8,120,194.83	37.73	-18.70
	水、电费	1,258,130.50	6.44	1,803,230.71	8.38	-30.23
	制造费用	4,489,058.06	22.97	4,712,354.69	21.89	-4.74
	成本小计	19,539,879.30	100.00	21,522,592.92	100.00	-9.21
电子塑封模具	直接材料	31,641,184.22	70.57	26,396,001.42	65.80	19.87
	直接人工	6,427,518.01	14.33	7,176,095.01	17.89	-10.43
	水、电费	888,516.83	1.98	1,435,466.85	3.58	-38.10
	制造费用	5,880,982.65	13.12	5,106,233.67	12.73	15.17
	成本小计	44,838,201.71	100.00	40,113,796.95	100.00	11.78
塑封压机、系统	直接材料	99,231,439.17	86.60	65,119,265.22	83.64	52.38
	直接人工	7,186,650.75	6.27	6,760,911.48	8.68	6.30

	水、电费	384,780.09	0.34	504,096.47	0.65	-23.67
	制造费用	7,784,889.10	6.79	5,469,349.38	7.03	42.34
	成本小计	114,587,759.11	100.00	77,853,622.55	100.00	47.18
冲切成型系统	直接材料	30,125,190.31	63.23	29,424,618.91	64.44	2.38
	直接人工	7,131,613.36	14.97	6,970,439.44	15.27	2.31
	水、电费	1,358,253.69	2.85	1,480,675.61	3.24	-8.27
	制造费用	9,028,476.97	18.95	7,782,979.90	17.05	16.00
	成本小计	47,643,534.33	100.00	45,658,713.86	100.00	4.35

(5). 报告期主要子公司股权变动导致合并范围变化√适用 不适用

公司控股子公司众合半导体已于2025年8月纳入我公司合并报表范围。

(6). 公司报告期内业务、产品或服务发生重大变化或调整有关情况 适用 不适用**(7). 主要销售客户及主要供应商情况**

属于同一控制人控制的客户或供应商视为同一客户或供应商合并列示，受同一国有资产管理机构实际控制的除外。

下列客户及供应商信息按照同一控制口径合并计算列示的情况说明无。

A. 公司主要销售客户及主要供应商情况√适用 不适用

前五名客户销售额12,112万元，占年度营业收入32.00%；其中前五名客户销售额中关联方销售额0万元，占年度销售总额0%。

前五名供应商采购额4,754.86万元，占年度采购总额22.39%；其中前五名供应商采购额中关联方采购额0万元，占年度采购总额0%。

B. 报告期内向单个客户的销售比例超过总额的50%、前5名客户中存在新增客户的或严重依赖于少数客户的情形 适用 不适用**报告期内向单个供应商的采购比例超过总额的50%、前5名供应商中存在新增供应商的或严重依赖于少数供应商的情形** 适用 不适用**C. 报告期内公司股票被实施退市风险警示或其他风险警示**

前五名销售客户

 适用 不适用

前五名供应商

 适用 不适用**D. 报告期内公司存在贸易业务收入**√适用 不适用

单位：万元 币种：人民币

贸易业务开展情况	本期营业收入	上期营业收入	本期营业收入比上年
----------	--------	--------	-----------

			同期增减（%）
承接轴承、卡簧等业务	47.86	28.51	67.87

贸易业务占营业收入比例超过 10%前五名销售客户

适用 不适用

贸易业务收入占营业收入比例超过 10%前五名供应商

适用 不适用

3、费用

适用 不适用

4、研发投入

(1). 研发投入情况表

适用 不适用

单位：元 币种：人民币

本期费用化研发投入	18,660,581.10
本期资本化研发投入	0
研发投入合计	18,660,581.10
研发投入总额占营业收入比例（%）	4.93
研发投入资本化的比重（%）	0

(2). 研发人员情况表

适用 不适用

公司研发人员的数量	144
研发人员数量占公司总人数的比例（%）	18.53
研发人员学历结构	
学历结构类别	学历结构人数
博士研究生	0
硕士研究生	25
本科	84
专科	20
高中及以下	15
研发人员年龄结构	
年龄结构类别	年龄结构人数
30岁以下（不含30岁）	56
30-40岁（含30岁，不含40岁）	42
40-50岁（含40岁，不含50岁）	30
50-60岁（含50岁，不含60岁）	11
60岁及以上	5

(3). 情况说明

适用 不适用

1) 研发项目开展目的

企业之间竞争的核心是自主创新能力，科技的发展使产品的更新周期越来越短，企业要拥有持续发展的动力，就必须不断进行新产品的研发和技术创新活动，2025年度公司研发项目主要围绕与现有产品相关联的产品开发工作，重点聚焦晶圆级压缩封装装备、扇外型封装模具、基板类压缩成型封装设备以及功率模块封装设备及模具等研发工作。

2) 研发项目推进进展

研发是企业持续发展的动力，公司历来十分重视新品研发工作。2025年，公司立项了多个新品项目课题，累计在研项目数十项，对丰富公司产品品种、实现技术储备、推动技术进步起到了举足轻重的作用，在带来可观经济效益的同时，为公司保持稳定良性发展增添了动力。

3) 研发项目拟达成目标

公司研发项目的目标旨在突破半导体封装装备关键核心技术瓶颈，打破国外技术垄断与产品壁垒，实现高端封装设备国产化替代。通过技术攻关，全面提升产品精度、稳定性与智能化水平，形成自主可控的核心技术体系与知识产权。公司新产品研发一类为客户新开定制化产品，并具备市场拓展性，此类项目的最终目的为满足客户定制化要求；另一类为技术储备性开发，保证公司技术领先，并作为公司未来新的经济增长点，主要侧重在先进封装领域以及功率模块成套设备及模具方面。

4) 研发人员配置情况

报告期内公司研发人员共计 144 人，占公司总人数的 18.53%；因本年度合并众合半导体，新增研发人员 36 人。

5) 研发项目对公司未来发展的预计影响

相关研发项目落地后，将显著提升公司技术壁垒与核心竞争力，推动公司产品向高端化、智能化、系列化升级，进一步优化业务结构与盈利水平。同时，通过形成自主知识产权，公司将持续巩固在半导体封装装备领域的行业地位，有效扩大市场份额，增强产品议价能力与企业整体抗风险能力。

(4). 研发人员构成发生重大变化的原因及对公司未来发展的影响

适用 不适用

5、 现金流

适用 不适用

(二) 非主营业务导致利润重大变化的说明

适用 不适用

(三) 资产、负债情况分析

适用 不适用

1、资产及负债状况

单位：元 币种：人民币

项目名称	本期期末数	本期期末数 占总资产的 比例（%）	上期期末数	上期期 末数占 总资产 的比例 （%）	本期期 末金额 较上期 期末变 动比例 （%）	情况说明
交易性金融资产	40,106,800.00	4.37	22,064,291.67	3.94	81.77	主要是公司购买的结构性存款增加所致
应收票据	1,493,755.73	0.16	6,007,088.16	1.07	-75.13	主要由于本期收到商业承兑汇票减少所致
应收账款	295,902,441.75	32.23	177,416,930.08	31.67	66.78	主要是本期新增非同一控制下企业合并子公司众合半导体增加；同时受竞争影响，赊销额增加，回款放缓；
应收款项融资	16,350,400.43	1.78	11,489,500.38	2.05	42.31	主要是本期新增非同一控制下企业合并子公司众合半导体增加所致
存货	215,351,676.90	23.45	94,869,729.78	16.93	127.00	主要是本期新增非同一控制下企业合并子公司众合半导体增加所致
其他流动资产	47,013,070.39	5.12	33,192,241.84	5.93	41.64	主要是大额存单同比增加所致
长期股权投资	10,933,658.44	1.19	-	-	-	是新增控股子公司对外投资联营企业增加所致
在建工程	2,030,973.45	0.22	-	-	-	主要是待安装设备增加所致
无形资产	13,861,405.30	1.51	1,009,302.01	0.18	1,273.37	主要是由于本期新增非同一控制下企业合并子公司众合半导体无形资产评估增值增加所致
商誉	65,758,525.66	7.16	-	-	-	是本期收购非同一控制下企业合并子公司众合半导体形成的
递延所得税资产	7,473,776.16	0.81	1,960,993.02	0.35	281.12	主要由于本期新增非同一控制下企业合并子公司众合半导体导致递延所得税资产增加所致

其他非流动资产	3,127,156.02	0.34	1,886,559.47	0.34	65.76	主要是新增购置设备预付款所致
短期借款	52,121,828.89	5.68	15,000,000.00	2.68	247.48	主要是本期新增非同一控制下企业合并子公司众合半导体短期借款增加所致
应付票据	13,210,434.68	1.44	10,000,000.00	1.79	32.10	主要由于本期开立银行承兑汇票增加所致
应付账款	206,392,908.23	22.48	105,758,217.25	18.88	95.16	主要是由于新增非同一控制下企业合并子公司众合半导体增加所致
合同负债	41,329,522.21	4.50	24,413,930.39	4.36	69.29	主要是由于新增非同一控制下企业合并子公司众合半导体增加所致
应付职工薪酬	3,931,079.73	0.43	410,851.27	0.07	856.81	主要由于新增非同一控制下企业合并子公司众合半导体导致人数增加进而导致应付职工薪酬增加所致
应交税费	6,451,833.83	0.70	2,311,240.49	0.41	179.15	主要由于新增非同一控制下企业合并子公司众合半导体导致应交税费增加所致
一年内到期的非流动负债	4,557,008.95	0.50	1,527,030.66	0.27	198.42	主要是新增非同一控制下企业合并子公司众合半导体导致一年内到期的非流动负债增加；同时一年内到期的长期借款 135 万元所致
其他流动负债	3,773,112.54	0.41	1,680,802.19	0.30	124.48	主要由于新增非同一控制下企业合并子公司众合半导体导致待转销项税额增加所致。
长期借款	93,650,000.00	10.20	-	-	-	主要由于本期收购子公司众合半导体导致资金需求增加所致
递延收益	17,046,285.68	1.86	-	-	-	主要由于本期政府补助增加所致
递延所得税	3,676,474.8	0.40	88,209.24	0.02	4,067.90	主要是由于本期新

得 税 负 债	8					增非同一控制下企业合并子公司众合半导体导致递延所得税负债增加
专 项 储 备	12,046,682.20	1.31	8,058,822.29	1.44	49.48	是上市公司及其子公司根据相关政策计提的安全生产费用增加所致
少 数 股 东 权 益	56,478,216.29	6.37		-		是本期新增非同一控制下企业合并子公司众合半导体增加所致

其他说明：
无。

2、 境外资产情况

适用 不适用

3、 截至报告期末主要资产受限情况

适用 不适用

4、 其他说明

适用 不适用

(四) 行业经营性信息分析

适用 不适用

(五) 投资状况分析

对外股权投资总体分析

√适用 □不适用

1.收购控股子公司众合半导体

公司分别于 2025 年 6 月 6 日、6 月 23 日召开了第九届董事会第四次会议和 2025 年第三次临时股东大会，会议审议通过《三佳科技关于现金收购安徽众合半导体科技有限公司 51%股权的议案》。公司以支付现金的方式收购安徽十月新兴成长股权投资合伙企业（有限合伙）、芜湖恒晟二号股权投资合伙企业（有限合伙）、福建晋江十月乾元股权投资合伙企业（有限合伙）、安徽翰果创业投资合伙企业（有限合伙）、合肥国之星半导体科技有限公司（以下简称“国之星半导体”）、合肥家之合智能设备合伙企业（有限合伙）（以下简称“家之合合伙”）、自然人曹俊玉、自然人纵雷、自然人何利强、自然人陈小飞合计持有的安徽众合半导体科技有限公司 51%股权，交易对价为人民币 12,138.00 万元。上述交易完成后，众合半导体成为公司控股子公司，其财务报表已在 2025 年 8 月纳入公司合并财务报表范围。具体内容详见公司于 2025 年 6 月 7 日披露的临 2025-031 号《第九届董事会第四次会议决议公告》、临 2025-032 号《关于收购安徽众合半导体科技有限公司控股权的公告》、2025 年 6 月 24 日披露的临 2025-035 号《2025 年第三次临时股东大会决议公告》及 2025 年 8 月 5 日披露的临 2025-041 号《关于收购众合半导体公司控股权的进展公告》。

2. 设立全资子公司三佳新材

公司于 2025 年 11 月 6 日召开了第九届董事会第八次会议，会议审议通过《三佳科技关于对外投资设立全资子公司的议案》。根据经营发展需要，公司以货币出资 1,000 万元设立全资子公司铜陵三佳新材料科技有限公司。三佳新材注册资本为人民币 1,000 万元，注册地址位于安徽省铜陵市铜官区新城办事处街道天门山北道 1938 号，股东结构为公司 100%控股，经营范围：一般项目：新材料技术推广服务；金属表面处理及热处理加工；机械零件、零部件加工(除许可业务外，可自主依法经营法律法规非禁止或限制的项目)。

1、重大的股权投资

√适用 □不适用

单位：万元 币种：人民币

被投资	主要业	标的是否	投资	投资金	持股比	是否	报表科	资金来	合作方	投资期	截至资	预计收	本期	是否	披露	披露
-----	-----	------	----	-----	-----	----	-----	-----	-----	-----	-----	-----	----	----	----	----

公司名称	务	主营投资业务	方式	额	例	并表	目（如适用）	源	（如适用）	限（如有）	产负债表日的进展情况	益（如有）	损益影响	涉诉	日期（如有）	索引（如有）
安徽众合半导体科技有限公司	主营半导体封装设备（自动塑封机、自动切筋机）及配套模具的研发、生产与销售	否	收购	12,138.00	51%	是		自有资金和自筹资金					459.41	否	2025年6月7日	临2025-032号《关于收购安徽众合半导体科技有限公司股权的公告》
合计	/	/	/	12,138.00	/	/	/	/	/	/	/		459.41	/	/	/

2、重大的非股权投资

适用 不适用

3、以公允价值计量的金融资产

适用 不适用

证券投资情况

适用 不适用

证券投资情况的说明

适用 不适用

私募基金投资情况

适用 不适用

衍生品投资情况

适用 不适用

4、报告期内重大资产重组整合的具体进展情况

适用 不适用

(六) 重大资产和股权出售

适用 不适用

(七) 主要控股参股公司分析

适用 不适用

主要子公司及对公司净利润影响达 10%以上的参股公司情况

适用 不适用

单位：万元 币种：人民币

公司名称	公司类型	主要业务	注册资本	总资产	净资产	营业收入	营业利润	净利润
铜陵三佳山田科技股份有限公司	子公司	生产销售半导体制造用模具、设备、汽车零部件等	12,000.00	25,811.08	18,191.67	12,237.66	370.88	390.26
铜陵富仕三佳机器有限公司	子公司	生产、销售和开发集成电路、塑封机及相关机械电子产品	3,061.00	18,717.60	11,586.88	15,050.50	884.65	832.62
铜陵建西精密工业有限公司	子公司	生产金属冲压件、注塑件、轴承座	1,600.00	4,474.43	3,093.83	3,281.89	100.31	98.99
合肥产投三佳半导体有限公司	子公司	半导体器件专用设备制造;半导体器件专用设备销售;技术服务、技术开发、技术咨询、技术交流、技术转让、技术推广	500.00	2,721.82	-426.14	104.25	-454.17	-450.73

安徽众合半导体科技有限公司	子公司	半导体器件专用设备制造与销售；模具制造与销售；电子专用设备制造与销售	1,303.85	28,846.72	10,070.31	7,086.68	1,032.60	900.81
---------------	-----	------------------------------------	----------	-----------	-----------	----------	----------	--------

报告期内取得和处置子公司的情况

√适用 □不适用

公司名称	报告期内取得和处置子公司方式	对整体生产经营和业绩的影响
众合半导体	收购	有利于优化公司资源配置效率，提升上市公司市场占有率，增强团队研发创新能力，从而进一步提高上市公司核心竞争力，实现上市公司高质量发展。
三佳新材	新设	公司新设全资子公司三佳新材，承接母公司原有电镀业务。报告期内公司合并报表范围内财务数据未发生实质变化，未对公司整体生产经营及业绩产生重大影响。
宏光窗业	注销	该注销事项，不会对公司整体生产经营和业绩产生重大影响，且有助于聚焦公司主业，优化公司资源配置，符合公司中长期利益和广大股东利益。

其他说明

√适用 □不适用

公司全资子公司宏光窗业已于2023年4月停止生产经营，为聚焦主业，优化公司资源配置，综合考虑公司整体发展规划和经营方针，公司已注销宏光窗业。详见公司于2025年4月29日披露的临2025-025号《关于拟注销全资子公司的公告》。

(八) 公司控制的结构化主体情况

□适用 √不适用

六、公司关于公司未来发展的讨论与分析

（一）行业格局和趋势

√适用 □不适用

具体内容请参见第二节“二、报告期内公司所处行业情况”之“（二）公司所处的行业地位分析及其变化情况”“（三）公司所处行业未来发展趋势”。

（二）公司发展战略

√适用 □不适用

公司以控股型上市公司为发展定位，致力于打造新兴产业投资与运营平台。遵循“立足安徽，面向全球；围绕主业，做大做强”的指导思想，坚持内生增长与外延并购双轮驱动的发展路径：以内生发展夯实业务基础，实现基本经营目标；以外延并购完善产业布局，实现超预期发展。不断强化核心竞争力，实现“国内领先、国际知名”的品牌目标。

为契合新兴产业投资与运营平台发展定位，保障“内生增长”与“外延并购”双轮驱动战略落地，公司系统实施以下具体战略举措：

1.组织优化战略

优化调整组织与业务架构。调整公司组织架构，优化经营层分工，完善职能部门设置，加强职能部门能力建设，对内强化专业服务与监督管理，对外支撑新业务拓展所需核心人才资源；调整公司业务架构，将现有业务划分为半导体板块与智能制造板块，构建适配外延扩张的业务管理体系。

2.管理提升战略

以提升合规性与运营效率、对标一流企业管理水平为核心目标，通过建章立制、优化分权与内部流程、建立科学薪酬与考核体系等举措，全面夯实管理基础，支撑公司战略发展。

3.研发优先战略

确立先进封装设备研发优先策略，落实合肥研究院建设，积极申报国家、省、市科技攻关项目，全力保障新品研发投入和加快研发进展。

4.品牌提升战略

充分依托“合肥产投”国企品牌背书，和“三佳科技”悠久品牌历史底蕴，持续且系统性地规划品牌建设，构建深厚的品牌资产，获得可持续的竞争优势。

5.人才强企战略

围绕人力资本储备、人才价值实现、人才结构调整、人才整体开发等方向，构建全方位人才发展体系，打造支撑公司战略发展的高素质人才梯队。

6.智能制造战略

逐步实施研发设计、经营管理、生产制造等业务流程的信息化、数字化转型，全方位重塑业务各环节，提升经营效率、产品质量与企业竞争力。

(三) 经营计划

√适用 □不适用

2026年是“十五五”规划开局之年，也是公司实施战略升级的关键一年。面对宏观经济形势与行业发展趋势，公司坚持稳健增长、创新驱动、提质增效、风险可控的发展理念，聚焦核心优势，补齐发展短板，推动公司高质量发展再上新台阶。

1. 深耕重点市场，提升品牌形象

加强市场精细化运营，针对不同区域、不同行业客户的需求，制定差异化营销策略，深化与核心客户的长期合作，提高客户黏性。深挖老客户新需求，重点关注一线封测大厂的扩产项目，加快新市场、新区域、新客户的开发。加速海外市场布局进程，搭建海外销售中心，开展技术交流活 动，推进对接项目的落地转化，为公司扩大经营规模提供有力支撑。公司将进一步优化品牌视觉系统设计，加强企业宣传工作，加大品牌宣传推广力度，不断提升品牌形象。

2. 强化创新驱动，推进新品研发

以重点项目实施为引领，持续加大研发投入，合肥研发中心全面启用，不断完善研发团队激励机制，激发研发人员的创新积极性。加强与高校、科研院所的产学研合作，联合攻关关键技术，突破技术瓶颈。抓好“100×300以内基板类压缩成型封装自动化设备关键技术研发及产业化”安徽省科技创新攻坚项目的启动和实施工作，做好车规级新能源模块精密封装系统、点胶口封装模具及设备、基板浮动封装模具、集成电路塑封后缺陷光学智能检测功能等项目的开发。

3. 聚焦核心业务，提升经营质量

进一步优化调整业务架构，巩固半导体事业部融合成果，推进智能制造业务板块整合，扩大核心产品矩阵，优化生产工艺流程，降低生产成本。加强供应链管理，通过长期合作协议、联合采购等方式稳定供应、控制成本。加大技术改造和产能扩充力度，为公司长期发展奠定基础。

4. 健全引育机制，强化人才支撑

实施人才引育计划，通过“柔性引才、项目合作、校园招聘”等多种渠道，重点引进研发、国际化运营、管理等领域的高端人才。完善内部人才培养体系，搭建分层分类的培训平台，开展“导师制”“轮岗制”等培养模式，加速人才成长，打造一支与公司战略发展相匹配的复合型人才队伍。优化薪酬福利体系和职业发展通道，提升人才吸引力和留存率。

5. 提升治理水平，强化审计监督

不断完善公司治理结构，强化管理层的履职能力，健全内部控制体系，提升风险管理水平。针对公司高风险、高价值环节，开展采购、销售、成本管控等核心业务流程内部审计，强化关键岗位、资金流向、供应链等领域穿透式审计，推动内部审计监督常态化。优化信息披露流程，健全投资者沟通机制，增强投资者对公司的了解和信心。

(四) 可能面对的风险

√适用 □不适用

1.宏观环境风险

全球经济景气度、下游产业需求波动、半导体投资周期变化等因素，会直接影响半导体封装装备及精密部件市场需求，进而对公司经营业绩带来周期性影响。同时，当前国际贸易摩擦不断升级，全球产业供应链格局持续调整，地缘政治冲突、贸易政策变化、汇率波动等宏观环境不确定性增多，给公司海外市场拓展和经营业绩带来一定风险。

应对措施：针对上述风险，公司密切关注宏观经济与行业周期变化，灵活调整经营策略与产能布局，平滑周期波动带来的影响；持续优化海外市场布局，积极拓展多元化国际市场，降低对单一国家或地区的依赖；加强汇率风险管理，尽可能降低汇率波动带来的不利影响。

2.技术创新风险

半导体封装行业涉及材料学、精密机械、自动控制、光学检测等多种学科技术的复合应用，技术复杂程度高。具有资金投入大、研发周期长、结果不确定性高的特点。若公司未来无法对新的市场需求、技术趋势做出及时响应，或在产品开发方向的战略决策上出现偏差，未能适时推进产品升级与新技术产业化应用，导致新产品无法顺利通过客户验证与市场导入，将对公司的市场竞争力和持续发展造成不利影响。

应对措施：面对上述挑战，公司始终坚持创新驱动发展战略，持续加大研发投入，并密切关注行业技术发展趋势，与下游头部客户保持深度合作，确保研发方向与市场需求紧密衔接。

3.人才资源风险

作为技术密集型企业，公司对核心技术人才和管理人才的依赖性较高。随着行业竞争日趋激烈，若公司未来无法持续提供有竞争力的薪酬待遇和发展平台，可能面临人才引进难度加大与人才流失风险。

应对措施：公司持续优化人才激励机制，积极通过“柔性引才、项目合作、校园招聘”等多渠道引进高端人才，不断完善内部人才培养体系，打造有竞争力的发展平台。

4.核心技术泄密风险

公司拥有的专利、非专利技术及关键工艺是核心竞争力的重要组成部分，若因人员流动、外部合作等渠道发生核心技术泄密，可能对公司生产经营造成不利影响。

应对措施：公司建立了完善的知识产权保护体系和保密管理制度，与核心技术人员签订保密协议及竞业限制协议，切实维护公司合法权益。

5.投资并购风险

外延并购是公司实现发展战略的重要路径之一。但在投资并购项目实施过程中，公司可能面临多重风险：若对行业发展趋势判断存在偏差、标的公司技术与产品竞争力未达预期，可能导致投资决策失误；若标的估值偏高、支付对价不合理，将形成较高商誉，存在后续减值风险；项目完成后，标的企业亦可能受产业政策、市场环境、技术迭代、产品竞争力等因素影响，经营业绩不及预期，进而影响公司整体投资效益。

应对措施：公司始终坚持审慎稳健的投资并购策略。在每一项投资并购项目决策前，均会开展充分的尽职调查与可行性研究，全面评估投资并购标的的技术实力、市场前景、管理团队及与公司的协同效应，提前制定完善的投资整合方案，多措并举防范投资并购风险。

(五)其他

适用 不适用

七、公司因不适用准则规定或国家秘密、商业秘密等特殊原因，未按准则披露的情况和原因说明

适用 不适用

第四节 公司治理、环境和社会

一、公司治理相关情况说明

适用 不适用

报告期内，公司修订了《公司章程》《独立董事管理办法》等多项治理层面制度，并严格按照《公司法》《证券法》和中国证监会的相关法律法规和规范性文件要求，不断完善公司法人治理结构，积极推进内部控制规范建设工作，认真履行信息披露义务，加强投资者关系管理，提升了公司规范运作水平。目前，公司法人治理结构健全，运转良好，与中国证监会有关上市公司治理结构的规范性文件要求无较大差异。

1.关于股东与股东会

公司严格按照《公司法》等法律法规和《公司章程》《股东会议事规则》的规定和要求召集、召开股东会，保证股东在股东会上充分表达自己的意见并有效行使表决权。确保所有股东享有平等地位，保障所有股东的权利和义务。

2.关于控股股东与上市公司的关系

公司在业务、人员、资产、机构和财务方面与控股股东完全分开，公司自主经营、自负盈亏。公司控股股东严格按照《公司法》《公司章程》的相关规定行使股东权利，没有超越股东会直接或间接干预公司生产经营和重大决策的情况。公司在《公司章程》中明确规定了公司控股股东、实际控制人不得以任何方式占用公司资金。截止本报告期末，公司未发生控股股东、实际控制人占用上市公司资金和资产的情况。

3.关于董事与董事会

公司依据有关法律法规和《公司章程》规定，制订了《董事会议事规则》和《董事会专门委员会工作细则》等制度。公司董事会严格按照相关规定对权限范围内的重大事项履行相应的审议程序，认真贯彻股东会各项决议。各专门委员会按各自职责分别召开会议，对公司重大事项、董高薪酬与考核等提出意见和建议，有效促进了董事会规范运作和科学决策。目前，公司董事会由9名成员组成，其中：独立董事3名，会计专业人士的独立董事1名，董事会下设战略委员会、

薪酬与考核委员会、提名委员会和审计委员会四个专门委员会，董事会及各专门委员会的人员构成符合《上市公司独立董事管理办法》等的要求。

4.关于监事与监事会

(1) 公司取消监事会情况概述

公司2025年第五次临时股东大会于2025年11月14日召开，审议通过《三佳科技关于取消监事会的议案》。

根据《中华人民共和国公司法》（2023年修订）《上市公司章程指引》（2025年3月28日修订）及中国证券监督管理委员会于2024年12月27日发布的《关于新配套制度规则实施相关过渡期安排》等相关法律法规、规章制度的规定，结合公司实际情况，公司不再设置监事会，监事会职权由董事会审计委员会行使，《监事会议事规则》等监事会相关制度相应废止。

公司取消监事会符合《公司法》等国家法律法规和《公司章程》规定，不会对公司治理、日常管理、生产经营及偿债能力产生重大不利影响，亦不会对公司董事会或其他内部有权决策机构决策有效性造成不利影响。

(2) 报告期内监事与监事会情况概述

报告期内，公司监事会由5名成员组成，其中：职工代表监事2名，监事会人员构成符合《公司法》等法律法规要求。公司监事会能依据《公司章程》和《监事会议事规则》的规定，认真履行规定的职责，对公司董事会的规范运作、公司财务制度和经营情况、公司董事和高级管理人员履行职责的合法合规性进行监督。

5.关于信息披露与透明度

公司严格执行《信息披露管理办法》，明确信息披露责任人，保证公司的信息披露真实、准确、完整、及时、有效，公平对待所有股东，确保其享有平等的知情权。

6.关于内部控制执行情况

公司董事会按照企业内部控制规范体系规定，建立健全和实施内部控制，并对内部控制实施的有效性进行评价。董事会下设审计委员会，负责审查企业内部控制，监督内部控制的有效实施和自我评价情况。经理层负责组织领导企业内部控制的日常运行。

公司设立内控审计中心，具体负责内部控制日常监督和评价工作，对公司及子公司内控执行情况进行监督检查，组织开展内部控制评价工作，公司内控审计中心对审计委员会负责，至少每半年向董事会或审计委员会报告一次。

目前，公司已建立了涵盖公司本部、各子分公司、各层面、各业务环节及各项相关管理活动的内部控制体系，内部控制制度涉及经营管理控制、业务管理控制、财务控制、重大投资控制、关联交易控制、对外担保控制、募集资金使用控制等。公司内部控制评价报告将经董事会审议通过后对外披露。

自内控体系建立和运行以来，公司根据自身实际情况不断完善内部控制体系，强化内部控制监督检查，提升内部控制管理水平，通过对风险的事前防范、事中控制、事后监督和反馈纠正，加强内部控制管理，有效防范各类风险，促进公司健康、稳健和可持续发展。

公司治理与法律、行政法规和中国证监会关于上市公司治理的规定是否存在重大差异；如有重大差异，应当说明原因

适用 不适用

二、公司控股股东、实际控制人在保证公司资产、人员、财务、机构、业务等方面独立性的具体措施，以及影响公司独立性而采取的解决方案、工作进度及后续工作计划

适用 不适用

控股股东、实际控制人及其控制的其他单位从事与公司相同或者相近业务的情况，以及同业竞争情况发生较大变化对公司的影响、已采取的解决措施、解决进展以及后续解决计划

适用 不适用

三、董事和高级管理人员的情况

(一) 现任及报告期内离任董事和高级管理人员持股变动及薪酬情况

√适用 □不适用

单位：股

姓名	职务	性别	年龄	任期起始日期	任期终止日期	年初持股数	年末持股数	年度内股份增减变动量	增减变动原因	报告期内从公司获得的税前薪酬总额（万元）	是否在公司关联方获取薪酬
李中亚	董事	男	36	2025年3月3日	2028年3月2日	0	0	0	不适用	0	是
裴晓辉	董事长	男	48	2025年3月3日	2028年3月2日	0	0	0	不适用	0	是
昌望	董事、副董事长、总经理	男	36	2025年3月3日	2028年3月2日	0	0	0	不适用	35.02	否
彭昊	董事	男	38	2026年2月4日	2028年3月2日	0	0	0	不适用	0	是
纵雷	董事、副总经理	男	47	2026年2月4日	2028年3月2日	0	0	0	不适用	0	否
夏军	董事、董事会秘书	男	47	2025年3月3日	2028年3月2日	0	0	0	不适用	54.96	否
许高斌	独立董事	男	56	2025年3月3日	2028年3月2日	0	0	0	不适用	6.50	否
张瑞稳	独立董事	男	61	2021年12月16日	2028年3月2日	0	0	0	不适用	7.67	否
黄顺武	独立董事	男	53	2025年3月3日	2028年3月2日	0	0	0	不适用	6.50	否
汪兵	财务总监	男	52	2026年1月19日	2028年3月2日	0	0	0	不适用	0	否
刘强强	副总经理	男	33	2026年1月19日	2028年3月2日	0	0	0	不适用	11.51	否
陈迎志	总工程师	男	62	2021年12月16日	2028年3月2日	0	0	0	不适用	57.41	否
谢红友	副总经理	男	48	2021年12月16日	2028年3月2日	0	0	0	不适用	56.52	否
杨林	董事长（离任）	男	64	2023年2月22日	2025年3月2日	0	0	0	不适用	65.14	否
胡凯	副董事长、常务副总经理、财务总监（离任）	男	45	2021年12月16日	2025年3月2日	0	0	0	不适用	65.65	否
周文	董事（离任）	男	59	2021年12月16日	2025年3月2日	0	0	0	不适用	0	是
惠宇	董事（离任）	男	47	2023年2月22日	2025年3月2日	0	0	0	不适用	0	是
储昭碧	独立董事（离任）	男	56	2021年12月16日	2025年3月2日	0	0	0	不适用	1.17	否

刘和福	独立董事（离任）	男	47	2021年12月16日	2025年3月2日	0	0	0	不适用	1.17	否
张绳良	副总经理（离任）	男	54	2023年2月7日	2025年3月2日	0	0	0	不适用	34.19	否
亓先玲	董事（离任）	女	30	2025年3月3日	2026年1月19日	0	0	0	不适用	0	否
丁宁	董事、总经理（离任）	男	53	2021年12月16日	2026年1月19日	0	0	0	不适用	77.74	否
合计	/	/	/	/	/	0	0	0	/	481.15	/

姓名	主要工作经历
李中亚	2019.11--2021.11. 合肥产投资本管理有限公司董事、副总经理 2021.11--2021.12 合肥市产业投资控股(集团)有限公司总经理助理,合肥产投资本管理有限公司董事、副总经理 2021.12--2023.01 合肥市产业投资控股(集团)有限公司总经理助理,合肥产投资本创业投资管理有限公司副总经理 2023.01--2024.02 合肥市产业投资控股(集团)有限公司总经理助理,合肥产投资本创业投资管理有限公司董事、总经理 2024.02--2024.09 合肥市产业投资控股(集团)有限公司总经理助理,合肥产投资本创业投资管理有限公司董事长、总经理 2024.09-- (2021.01-- 兼任长鑫新桥存储技术有限公司董事 2021.03-- 兼任安徽安利材料科技股份有限公司董事 2021.04-- 兼任合肥市半导体行业协会副理事长 2021.12-- 兼任合肥市科创集团有限公司董事,合肥市创新科技风险投资有限公司董事 2022.11-- 兼任合肥市人才发展集团有限公司董事 2024.05-- 兼任安徽国风新材料股份有限公司董事 2024.08-- 兼任安徽聚合微电子有限公司董事长、总经理,安徽智合微电子有限公司执行董事、总经理 2024.09-- 兼任合肥市创业投资引导基金有限公司董事 2024.01-- 兼任安徽省私募基金业协会副会长 2025.03-- 兼任产投三佳(安徽)科技股份有限公司董事)
裴晓辉	2019.10--2021.12 合肥市创新科技风险投资有限公司董事、副总经理、基金管理部总经理 2021.12--2022.11 合肥市创新科技风险投资有限公司副总经理、基金管理部总经理兼任合肥产投资本管理有限公司董事 2022.11--2025.02 合肥市创新科技风险投资有限公司总经理 2025.02-- 合肥市创新科技风险投资有限公司董事长 (2018.06-- 兼任合肥国耀资本投资管理有限公司董事长 2019.08-- 兼任合肥市科创投资基金有限公司董事)

	2022.11-- 2025.03--	兼任合肥市天使投资基金有限公司董事、总经理 产投三佳（安徽）科技股份有限公司董事、董事长)。
昌望	2019.02--2020.06 2020.06--2022.01 2022.01--2022.11 2022.11--2025.03 2022.06--2025.03 2022.11--2025.03 2025.03-- 2025.03--2026.01 2026.01--	合肥市创新科技风险投资有限公司投资一部高级投资经理 合肥市创新科技风险投资有限公司投资一部副总经理 合肥市创新科技风险投资有限公司投资一部总经理 合肥市创新科技风险投资有限公司副总经理 合肥国耀资本投资管理有限公司总经理 合肥天使投资基金管理有限公司副总经理 产投三佳（安徽）科技股份有限公司董事、副董事长 产投三佳（安徽）科技股份有限公司常务副总经理、财务总监 产投三佳（安徽）科技股份有限公司总经理
彭昊	2008.07--2010.11 2011.02--2013.08 2014.02--2017.03 2017.03--2025.03 2025.03-- 2026.02--	北京指南针科技发展股份有限公司证券资讯部研究员 安徽和众上道管理咨询有限公司项目经理、远景（中国）营销管理咨询有限公司项目事业部项目经理等职务 合肥市创新科技风险投资有限公司基金管理部投资助理、投资经理等职务 合肥市创新科技风险投资有限公司基金管理部总经理、公司总经理助理、公司副总经理等职务 合肥市创新科技风险投资有限公司总经理 产投三佳（安徽）科技股份有限公司董事
纵雷	2001.07--2003.09 2003.09--2005.07 2005.07--2010.08 2010.08--2015.08 2015.08-- 2022.06-- 2025.08-- 2026.02--	铜陵三佳山田科技有限公司技术工程师、销售工程师等职 上海山田尖端科技有限公司销售工程师 铜陵三佳山田科技有限公司销售区域经理 铜陵三佳山田科技有限公司副总经理 安徽大华半导体科技有限公司总经理 安徽众合半导体科技有限公司总经理 产投三佳（安徽）科技股份有限公司副总经理 产投三佳（安徽）科技股份有限公司董事
夏军	2002.07--2009.12 2009.12--2012.08 2012.08--2015.06 2015.06-- 2025.03--	铜陵三佳科技股份有限公司企划管理员、项目管理员、法务专员、证券事务代表等职 武汉日新科技股份有限公司证券事务代表、企管部副部长等职 产投三佳（安徽）科技股份有限公司证券事务代表、董事会办公室主任 产投三佳（安徽）科技股份有限公司董事会秘书兼董事会办公室主任 产投三佳（安徽）科技股份有限公司董事

许高斌	<p>2005.01--2011.12 合肥工业大学理学院应用物理系副教授等职</p> <p>2011.12--2020.07 合肥工业大学电子科学与应用物理学院（微电子学院）教授、博士生导师等职</p> <p>2020.07--2021.10 合肥工业大学电子科学与应用物理学院（微电子学院）副院长、教授、博士生导师等职</p> <p>2021.10-- 合肥工业大学微电子学院副院长、教授、博士生导师，安徽省微电子机械系统（MEMS）工程技术研究中心主任，合肥工业大学校学术委员会委员</p> <p>2025.03-- 产投三佳（安徽）科技股份有限公司独立董事</p>
张瑞稳	<p>1985.07--1999.01 安徽理工大学讲师、副教授等职</p> <p>1999.01-- 中国科学技术大学管理学院会计学副教授、硕士生导师</p> <p>曾担任欧普康视、皖通科技、平光制药、会通新材料、壹石通等上市公司独立董事，现兼任丰原药业、世嘉科技、三佳科技、合肥医工医药股份有限公司（拟上市公司）独立董事。</p>
黄顺武	<p>2015.12--2016.12 美国克拉克大学访问学者</p> <p>1995.07--2006.08 中共合肥市委党校教师</p> <p>2009.07--2011.09 合肥工业大学人文经济学院副教授、硕士生导师</p> <p>2011.04--2018.12 合肥工业大学经济学院财政与金融系主任、经济与贸易系主任、副教授、硕士生导师等职</p> <p>2018.12-- 合肥工业大学经济学院经济与贸易系主任、教授、硕士生导师、院学术委员会委员、院学位委员会委员</p> <p>2020.04-- 兼任合肥卡方经济信息咨询有限公司高级顾问</p> <p>2025.03-- 产投三佳（安徽）科技股份有限公司独立董事</p>
汪兵	<p>1995.07--2001.10 安徽大学交通分校教师、安徽省国际信托投资公司下属芜湖国信大酒店财务部副经理等职务</p> <p>2001.10--2004.04 安徽华普会计师事务所审计经理</p> <p>2004.04--2005.07 华林证券合肥营业部财务经理</p> <p>2005.07--2014.04 合肥市创新科技风险投资有限公司主办会计、综合部副经理、财务部副经理等职务</p> <p>2014.04--2022.01 合肥市创新科技风险投资有限公司财务部总经理</p> <p>2022.01--2026.01 科学岛合肥技术创新工程院有限公司财务总监</p> <p>2026.01-- 产投三佳（安徽）科技股份有限公司财务总监</p>
刘强强	<p>2017.09--2022.12 旭辉集团投资经理、片区投资总监等职</p> <p>2023.01--2023.11 龙湖集团资产管理航道合肥城市总经理</p> <p>2023.11--2025.01 龙湖集团资产管理航道北京产城中心总经理</p> <p>2025.01--2025.08 龙湖集团资产管理航道津北地区总经理</p> <p>2025.08--2026.01 产投三佳（安徽）科技股份有限公司总经理助理</p> <p>2025.08-- 产投三佳（安徽）科技股份有限公司战略管理中心主任</p> <p>2026.01-- 产投三佳（安徽）科技股份有限公司副总经理</p>

陈迎志	2012.05--2021.12 产投三佳（安徽）科技股份有限公司副董事长 2017.04--2024.12 安徽省集成电路封测装备重点实验室主任 2018.11--2025.01 瑞鹤汽车模具股份有限公司独立董事 2021.12-- 产投三佳（安徽）科技股份有限公司总工程师 2024.06-- 合肥产投三佳半导体有限公司总经理 2025.08-- 产投三佳（安徽）科技股份有限公司半导体事业部副总裁 2025.09-- 产投三佳（安徽）科技股份有限公司半导体事业部研究院院长
谢红友	2012.11--2015.04 产投三佳（安徽）科技股份有限公司总经理助理，铜陵三佳建西精密工业有限公司总经理 2012.12--2024.07 铜陵富仕三佳机器有限公司监事 2013.05-- 铜陵三佳商贸有限公司董事 2013.08--2025.11 铜陵三佳山田科技股份有限公司监事 2015.04-- 产投三佳（安徽）科技股份有限公司副总经理 2016.07--2025.12 安徽宏光窗业有限公司执行董事 2021.03-- 产投三佳（安徽）科技股份有限公司挤出模具厂厂长

其它情况说明

适用 不适用

(二) 现任及报告期内离任董事和高级管理人员的任职情况**1、在股东单位任职情况**

√适用 □不适用

任职人员姓名	股东单位名称	在股东单位担任的职务	任期起始日期	任期终止日期
裴晓辉	合肥市创新科技风险投资有限公司	总经理	2022.11	2025.02
裴晓辉	合肥市创新科技风险投资有限公司	董事长	2025.02	
彭昊	合肥市创新科技风险投资有限公司	总经理	2025.03	
昌望	合肥市创新科技风险投资有限公司	副总经理	2022.11	2025.02
亓先玲	合肥市创新科技风险投资有限公司	投资一部投资助理	2023.09	2025.03
亓先玲	合肥市创新科技风险投资有限公司	投资一部高级投资经理	2025.04	2026.01
在股东单位任职情况的说明	无			

2、在其他单位任职情况

√适用 □不适用

任职人员姓名	其他单位名称	在其他单位担任的职务	任期起始日期	任期终止日期
李中亚	合肥市产业投资控股(集团)有限公司	副总经理	2024.09	
	合肥产投资本创业投资管理有限公司	董事长、总经理	2024.09	
	长鑫新桥存储技术有限公司	董事	2021.01	
	安徽安利材料科技股份有限公司	董事	2021.03	
	合肥市半导体行业协会	副理事长	2021.04	
	合肥市科创集团有限公司	董事	2021.12	
	合肥市创新科技风险投资有限公司	董事	2021.12	
	合肥市人才发展集团有限公司	董事	2022.11	
	安徽国风新材料股份有限公司	董事	2024.05	
	安徽聚合微电子有限公司	董事长、总经理	2024.08	
	安徽智合微电子有限公司	执行董事、总经理	2024.08	
	合肥市创业投资引导基金有限公司	董事	2024.09	
	安徽省私募基金业协会	副会长	2024.01	
裴晓辉	合肥国耀资本投资管理有限公司	董事长	2018.06	
	合肥市科创投资基金有	董事	2019.08	

	限公司			
	合肥市天使投资基金有限公司	董事长	2022.11	
昌望	合肥国耀资本投资管理有限公司	董事	2022.06	2025.03
	合肥天使投资基金管理有限公司	董事	2022.11	2025.03
丁宁	铜陵三佳山田科技股份有限公司	董事	2011.11	
	铜陵三佳建西精密工业有限公司	执行董事	2012.07	
	铜陵三佳商贸有限公司	董事	2013.05	
	铜陵华翔资产管理有限公司	执行董事兼总经理	2020.08	
许高斌	合肥工业大学微电子学院	副院长、教授、博士生导师	2021.10	
	安徽省微电子机械系统（MEMS）工程技术研究中心	主任	2021.10	
	合肥工业大学校学术委员会	委员	2021.10	
张瑞稳	中国科学技术大学管理学院	会计学副教授、硕士生导师	1999.01	
	合肥医工医药股份有限公司（拟上市公司）	独立董事	2018.12	
	世嘉科技	独立董事	2021.11	
	丰原药业	独立董事	2025.05	
黄顺武	合肥工业大学经济学院	经济与贸易系主任、教授、硕士生导师、院学术委员会委员、院学位委员会委员	2018.12	
	合肥卡方经济信息咨询有限公司	高级顾问	2020.04	
陈迎志	合肥产投三佳半导体有限公司	总经理	2024.06	
	三佳科技（工大）研究院	执行院长	2024.06	
谢红友	铜陵富仕三佳机器有限公司	监事	2012.12	
	铜陵三佳商贸有限公司	董事	2013.05	
	铜陵三佳山田科技股份有限公司	监事	2013.08	
	合工大工业自动化研究所	所长	2020.09	
	合肥工业大学	博士生导师	2021.07	
纵雷	安徽大华半导体科技有限公司	总经理	2015.08	
	安徽众合半导体科技有	总经理	2022.06	

	限公司			
彭昊	合肥市创新科技风险投资有限公司	总经理	2025.03	
	合肥市科创投资基金有限公司	董事长	2025.09	
	合肥产投资本创业投资管理有限公司	董事	2024.02	
	合肥市天使投资基金有限公司	董事	2023.03	
	合肥市科创投资基金二期有限公司	董事，经理	2025.09	
	中科合肥微小型燃气轮机研究院有限责任公司	监事	2018.01	
	合肥全象教育科技有限公司	监事	2016.04	
	安徽臣宫网络科技有限公司	董事	2016.09	
	清创网御（合肥）科技有限公司	董事	2019.04	
	安徽华晟新能源科技股份有限公司	董事	2021.12	
	合肥水木新盛企业管理咨询有限责任公司	监事	2021.12	
	清电光伏科技有限公司	董事	2023.04	

(三) 董事、高级管理人员薪酬情况

√适用 □不适用

董事、高级管理人员薪酬的决策程序	根据《公司章程》《董事会专门委员会工作细则》《经营层人员及公司高级管理人员薪酬考核激励方案》等相关规定，薪酬与考核委员会拟订董事的薪酬方案，报经董事会同意后提交股东会决定；拟订和审查高级管理人员的考核办法、薪酬方案，并对高级管理人员的业绩和行为进行评估，报董事会批准，涉及股东会职权的应报股东会批准。
董事在董事会讨论本人薪酬事项时是否回避	是
薪酬与考核委员会或独立董事专门会议关于董事、高级管理人员薪酬事项发表建议的具体情况	2024年6月27日与8月26日分别召开了第八届董事会薪酬与考核委员会2024年第一次会议、第二次会议，审议通过《经营层人员及公司高级管理人员薪酬考核激励方案》《关于董事长薪酬方案》。
董事、高级管理人员薪酬确定依据	根据公司相关规定，结合公司经营规模等实际情况并参照行业及周边地区薪酬水平，经公司董事会薪酬与考核委员会提议，并结合实际情况，制定《经营层人员及公司高级管理人员薪酬考核激励方案》。
董事和高级管理人员薪酬的实际支付情况	董事、高级管理人员薪酬的实际支付情况与年报披露的数据相符。
报告期末全体董事和高级管理人员实际获得的薪酬合计	481.15万元
报告期末全体董事和高级管理人员实际获得薪酬的考核	2025年度，独立董事领取的独立董事津贴不适用考核情况；在公司领取薪酬的公司非独立董事和高级管理人员依据公司绩效考核

依据和完成情况	规定获得相应的薪酬。绩效考核工作按公司绩效考核规定，有效执行并完成。
报告期末全体董事和高级管理人员实际获得薪酬的递延支付安排	2025年度，独立董事领取的独立董事津贴不适用相关规定；在公司领取薪酬的非独立董事和高级管理人员的年度绩效考核奖金将在2025年年度报告披露后发放。
报告期末全体董事和高级管理人员实际获得薪酬的止付追索情况	不适用

(四) 公司董事、高级管理人员变动情况

√适用 □不适用

姓名	担任的职务	变动情形	变动原因
李中亚	董事	选举	换届
裴晓辉	董事长	选举	换届
昌望	董事、副董事长、总经理	选举	换届
彭昊	董事	选举	工作调动
纵雷	董事、副总经理	选举	工作调动
亓先玲	董事	选举	换届
亓先玲	董事	离任	个人原因
丁宁	董事、总经理	选举	换届
丁宁	董事、总经理	离任	个人原因
夏军	董事、董事会秘书	选举	换届
许高斌	独立董事	选举	换届
张瑞稳	独立董事	选举	换届
黄顺武	独立董事	选举	换届
陈迎志	总工程师	聘任	换届
谢红友	副总经理	聘任	换届
杨林	董事长	离任	换届
胡凯	副董事长、常务副总经理、财务总监	离任	换届
周文	董事	离任	换届
惠宇	董事	离任	换届
储昭碧	独立董事	离任	换届
刘和福	独立董事	离任	换届
张绳良	副总经理	离任	换届
汪兵	财务总监	聘任	工作调动
刘强强	副总经理	聘任	工作调动

(五) 近三年受证券监管机构处罚的情况说明

√适用 □不适用

1. 2023年12月27日，公司收到中国证券监督管理委员会安徽监管局出具的《行政处罚决定书》（〔2023〕7号），详见2023年12月28日披露的临2023-061号《三佳科技关于收到〈行政处罚决定书〉的公告》。基本情况如下：

因公司在对外出售中发（铜陵）科技有限公司（简称“中发铜陵”）股权时，根据《企业会计准则第8号——资产减值》第四条、第六条、第十五条及《企业会计准则第29号——资产负债表日后事项》第二条、第五条的规定，在获知评估结果后，应当计提相应的减值金额，但公司未

按规定计提各项资产减值 106,324,838.74 元，多计资产、利润 106,324,838.74 元，导致 2023 年半年度报告存在虚假记载。

中国证券监督管理委员会安徽监管局依据《证券法》第一百九十七条第二款的规定，决定对公司给予警告，并处以 200 万元罚款；对时任董事长杨林给予警告，并处以 70 万元罚款；对时任财务总监胡凯给予警告，并处以 60 万元罚款；对时任董事、总经理及中发铜陵法定代表人丁宁给予警告，并处以 50 万元罚款。

2. 2024 年 2 月 1 日，公司收到上海证券交易所出具的《关于对文一三佳科技股份有限公司及有关责任人予以通报批评的决定》（上海证券交易所纪律处分决定书[2024]29 号）。基本情况如下：

因公司未就中发铜陵股权对外出售事宜按照相关规定计提各项资产减值 106,324,838.74 元，多计资产、利润 106,324,838.74 元，导致 2023 年半年度报告存在虚假记载。

上海证券交易所作出如下纪律处分决定：对公司及时任董事长杨林、时任财务总监胡凯、时任董事、总经理丁宁予以通报批评。

(六) 其他

适用 不适用

四、董事履行职责情况

(一) 董事参加董事会和股东会的情况

董事姓名	是否独立董事	参加董事会情况						参加股东会情况 出席股东会的次数
		本年应参加董事会次数	亲自出席次数	以通讯方式参加次数	委托出席次数	缺席次数	是否连续两次未亲自参加会议	
裴晓辉	否	8	8	3	0	0	否	5
李中亚	否	8	7	3	1	0	否	2
昌望	否	8	8	3	0	0	否	5
彭昊	否	0	0	0	0	0	否	0
纵雷	否	0	0	0	0	0	否	0
夏军	否	8	8	3	0	0	否	6
许高斌	是	8	6	3	2	0	否	3
张瑞稳	是	9	9	3	0	0	否	4
黄顺武	是	8	8	3	0	0	否	6
丁宁（离任）	否	9	9	3	0	0	否	4
亓先玲（离任）	否	8	8	3	0	0	否	5
杨林（离任）	否	1	1	0	0	0	否	1
胡凯（离任）	否	1	1	0	0	0	否	1
周文（离任）	否	1	0	0	1	0	否	0
惠宇（离任）	否	1	1	0	0	0	否	0
储昭碧（离任）	是	1	1	0	0	0	否	0

刘和福（离任）	是	1	1	0	0	0	否	0
---------	---	---	---	---	---	---	---	---

连续两次未亲自出席董事会会议的说明

适用 不适用

年内召开董事会会议次数	9
其中：现场会议次数	4
通讯方式召开会议次数	3
现场结合通讯方式召开会议次数	2

(二) 董事对公司有关事项提出异议的情况

适用 不适用

(三) 其他

适用 不适用

五、董事会下设专门委员会情况

适用 不适用

(一) 董事会下设专门委员会成员情况

专门委员会类别	成员姓名
审计委员会	第九届主任委员：张瑞稳；其他委员：黄顺武、裴晓辉。
提名委员会	第九届主任委员：许高斌；其他委员：黄顺武、昌望。
薪酬与考核委员会	第九届主任委员：黄顺武；其他委员：张瑞稳、昌望。
战略委员会	第九届主任委员：裴晓辉；其他委员：许高斌、昌望。

(二) 报告期内审计委员会召开5次会议

召开日期	会议内容	重要意见和建议	其他履行职责情况
2025年3月3日	《关于聘任昌望先生为公司常务副总经理并兼任财务总监的议案》	审计委员会严格按照法律、法规及相关规章制度开展工作，勤勉尽责，根据公司实际情况，提出了相关的意见，经过充分沟通讨论，一致通过所有议案。	无
2025年4月27日	1.《三佳科技2024年度报告全文与摘要》； 2.《三佳科技2024年度内部控制评价报告》； 3.《审计委员会对会计师事务所履职情况报告》； 4.《三佳科技2025年第一季度报告》。		
2025年8月4日	《三佳科技关于改聘容诚会计师事务所（特殊普通合伙）为公司2025年度财务报告审计机构和内控审计机构的议案》		
2025年8月25日	《三佳科技2025年半年度报告全文与摘要》		
2025年10月29日	《三佳科技2025年第三季度报告》		

(三) 报告期内提名委员会召开3次会议

召开日期	会议内容	重要意见和建议	其他履行职责情况
------	------	---------	----------

2025年2月14日	《关于提名第九届董事会成员候选人名单的预案》	全体委员严格按照法律、法规及相关规章制度开展工作，勤勉尽责，根据公司的实际情况，提出了相关的意见，经过充分沟通讨论，一致通过所有议案。	无
2025年3月3日	《关于聘任公司高级管理人员的议案》		
2025年8月4日	《关于聘任纵雷先生为公司副总经理的议案》		

(四) 报告期内薪酬与考核委员会召开1次会议

召开日期	会议内容	重要意见和建议	其他履行职责情况
2025年4月27日	《三佳科技关于调整独立董事津贴的议案》	全体委员严格按照法律、法规及相关规章制度开展工作，勤勉尽责，根据公司的实际情况，提出了相关的意见，经过充分沟通讨论，一致通过所有议案。	无

(五) 存在异议事项的具体情况

适用 不适用

六、审计委员会发现公司存在风险的说明

适用 不适用

审计委员会对报告期内的监督事项无异议。

七、报告期末母公司和主要子公司的员工情况

(一) 员工情况

母公司在职员工的数量	190
主要子公司在职员工的数量	587
在职员工的数量合计	777
母公司及主要子公司需承担费用的离退休职工人数	193
专业构成	
专业构成类别	专业构成人数
生产人员	464
销售人员	58
技术人员	148
财务人员	20
行政人员	87
合计	777
教育程度	
教育程度类别	数量（人）
硕士及以上	35
本科	166
大专	184
中专及以下	392
合计	777

(二) 薪酬政策√适用 不适用

2025年，基于生产实际状况与人员类别，公司持续优化薪酬考核体系。年初指导各子公司完成《年度薪酬考核激励方案》的修订与发布工作；定期抽查各单位绩效薪酬执行状况，收集员工对绩效激励效果的反馈意见，确保方案有效落实，保障考核结果公平公正，充分发挥薪酬的激励与导向功能。

(三) 培训计划√适用 不适用

2025年，公司组织开展了人员继续教育、延迟退休政策解读、企业合规及风险防范、特殊工种取证、防范利益冲突管理等业务培训；各子分公司立足于员工技能提升，开展了技术设计、操作规范等专业培训。全年共组织培训46期，培训1147人次，累计86学时。人力资源中心按季度对各子分公司培训实施情况进行监督检查，确保培训工作取得实效，持续提升员工素质能力，为公司发展筑牢人才根基。

(四) 劳务外包情况√适用 不适用

劳务外包的工时总数	7880
劳务外包支付的报酬总额（万元）	28.13

八、利润分配或资本公积金转增预案**(一) 现金分红政策的制定、执行或调整情况**√适用 不适用

2025年11月14日，公司召开2025年第五次临时股东大会对公司章程第一百五十八条进行修改，公司章程第一百五十八条修改为：

第一百五十八条 公司重视对投资者的合理投资回报，公司的利润分配政策为：

（一）利润分配原则：公司实行持续、稳定的利润分配政策，公司的利润分配应重视对投资者的合理投资回报，并兼顾公司的可持续发展。

（二）利润分配形式：公司采取现金、股票、现金和股票相结合或者法律允许的其他方式进行利润分配，具备现金分红条件的，应当优先采用现金分红进行利润分配。公司现金股利政策目标为固定股利支付率。

采用股票股利进行利润分配的，应当具有公司成长性、每股净资产的摊薄等真实合理因素。

（三）利润分配间隔：原则上公司一年分配一次利润。在有条件的情况下，经公司董事会提议，股东会批准，也可以进行中期利润分配。

当公司最近一年审计报告为非无保留意见或带与持续经营相关的重大不确定性段落的无保留意见/资产负债率高于一定具体比例/经营性现金流低于一定具体水平/其他的，可以不进行利润分配。

（四）现金分红条件及比例：公司最近三年以现金方式累计分配的利润不少于最近三年实现的年均可分配利润的百分之三十。在满足公司正常生产经营的资金需求且足额预留法定公积金、盈余公积金的情况下，如无重大投资计划或重大现金支出等事项发生，公司应当采取现金方式分配股利，以现金方式分配的利润不少于当年实现的可分配利润的百分之十。

（五）决策机制与程序：公司管理层、董事会应结合公司盈利情况、资金需求合理提出分红建议和预案。公司董事会在利润分配预案论证过程中，需与独立董事、审计委员会成员充分讨论，并通过多种渠道充分听取中小股东意见，在考虑对全体股东持续、稳定、科学的回报基础上形成利润分配预案，在审议公司利润分配预案的董事会会议上，需经公司二分之一以上独立董事同意，方能提交公司股东会审议。

公司在上一个会计年度实现盈利，但公司董事会在上一会计年度结束后未提出现金利润分配预案的，应当在定期报告中详细说明未分红的原因、未用于分红的资金留存公司的用途。

公司股东会对现金分红具体方案进行审议时，需充分听取中小股东的意见和诉求，除安排在股东会上听取股东的意见外，还应通过股东热线电话、互联网等方式主动与股东特别是中小股东进行沟通和交流，及时答复中小股东关心的问题。

公司根据生产经营情况、投资规划和长期发展等需要，确需调整利润分配政策的，调整后的利润分配政策不得违反中国证监会和上海证券交易所有关规定；有关调整利润分配政策的议案，需事先征求独立董事及审计委员会，并经公司董事会审议后提交公司股东会批准。

（六）股东违规占有公司资金的，公司应当扣减该股东所分配的现金红利，以偿还其占用的资金。

（二）现金分红政策的专项说明

适用 不适用

是否符合公司章程的规定或股东会决议的要求	<input checked="" type="checkbox"/> 是 <input type="checkbox"/> 否
分红标准和比例是否明确和清晰	<input checked="" type="checkbox"/> 是 <input type="checkbox"/> 否
相关的决策程序和机制是否完备	<input checked="" type="checkbox"/> 是 <input type="checkbox"/> 否
独立董事是否履职尽责并发挥了应有的作用	<input checked="" type="checkbox"/> 是 <input type="checkbox"/> 否
中小股东是否有充分表达意见和诉求的机会，其合法权益是否得到了充分保护	<input checked="" type="checkbox"/> 是 <input type="checkbox"/> 否

（三）报告期内盈利且母公司可供股东分配利润为正，但未提出现金利润分配方案预案的，公司应当详细披露原因以及未分配利润的用途和使用计划

适用 不适用

（四）本报告期利润分配及资本公积金转增股本预案

适用 不适用

(五) 最近三个会计年度现金分红情况

适用 不适用

九、公司股权激励计划、员工持股计划或其他员工激励措施的情况及其影响**(一) 相关激励事项已在临时公告披露且后续实施无进展或变化的**

适用 不适用

(二) 临时公告未披露或有后续进展的激励情况

股权激励情况

适用 不适用

其他说明：

适用 不适用

员工持股计划情况

适用 不适用

其他激励措施

适用 不适用

(三) 董事、高级管理人员报告期内被授予的股权激励情况

适用 不适用

(四) 报告期内对高级管理人员的考评机制，以及激励机制的建立、实施情况

适用 不适用

2024年修订下发《经营层及高级管理人员年度薪酬考核激励方案》，高级管理人员薪酬由基本薪酬、年终绩效薪酬、年终奖、激励薪酬四个部分组成。基本薪酬是高级管理人员从事日常经营管理活动而应取得的基本固定报酬，按月发放；年度绩效薪酬根据年度绩效薪酬标准和年度利润完成情况，在年终总算后考核发放；年终奖是按月度发放标准在年终核发；激励薪酬是与公司营业收入、经营质量、经营战略实施情况等经营指标挂钩，年终总算后考核发放。

十、报告期内的内部控制制度建设及实施情况

适用 不适用

报告期内，公司内控审计中心作为内部控制建设的核心部门，全面统筹体系的构建、维护与监督工作。中心通过常态化开展内控日常检查，建立并落实缺陷整改跟踪机制，确保问题闭环；同时，组织定期内控评价，对关键业务与高风险领域进行深度评估，切实保障公司内控体系的有效运行。经综合评估，报告期内公司纳入评价范围的业务与事项均已建立并执行了有效的内部控制，内部控制环境持续优化，控制措施科学严谨，整体管理水平稳步提升。

2026年，公司将坚持“持续改进、风险防控”的原则，进一步梳理并优化相关控制流程，强化监督检查力度。我们将积极引导各职能部门由“被动接受”转向“主动管理”，深度参与业务

流程的自查与监督，严抓制度落地执行，确保能主动识别、及时暴露实施过程中的缺陷与短板。公司将致力于构建长效管理机制，实现对内控管理的持续性迭代升级。通过做实风险的“事前防范、事中控制、事后监督和反馈纠正”的全链条闭环管理，全面提升风险抵御能力，为公司战略目标的实现及持续健康发展保驾护航。

报告期内内部控制存在重大缺陷情况的说明

适用 不适用

十一、报告期内对子公司的管理控制情况

适用 不适用

报告期内，公司按照《子公司管理办法》相关规定要求，通过人事、财务、经营与投资、内部审计监督、信息披露等多方面，建立和实施涵盖所有控股子公司、全资子公司的内部控制，并对子公司进行指导、服务和监督，加强对组织、资源、资产、投资等方面的风险控制，提高公司整体运作效率和抗风险能力，以此保护公司和各投资人的合法权益，确保各子公司规范、有序、健康发展。

对子公司的管理控制存在异常的风险提示

适用 不适用

十二、内部控制审计报告的相关情况说明

适用 不适用

容诚会计师事务所(特殊普通合伙)对公司出具了标准无保留意见的内控审计报告，公司《2025年度内部控制评价报告》具体内容详见上海证券交易所网站（www.sse.com.cn）。

是否披露内部控制审计报告：是

内部控制审计报告意见类型：标准的无保留意见

报告期或上年度是否被出具内部控制非标准审计意见

是 否

十三、上市公司治理专项行动自查问题整改情况

无

十四、纳入环境信息依法披露企业名单的上市公司及其主要子公司的环境信息情况

适用 不适用

纳入环境信息依法披露企业名单中的企业数量（个）	1
序号	企业名称
环境信息依法披露报告的查询索引	

1	产投三佳(安徽)科技股份有限公司	https://sthjj.tl.gov.cn/tlsthjj/c00063/pc/content/content_1915322791626596352.html
---	------------------	---

其他说明

√适用 □不适用

一、排污信息

1.污染物名称：废水：COD、氨氮、其他特征污染物（六价铬，总铬，总银，总氮，总磷，悬浮物，总氰化物，PH值，石油类，总锌，总铜，总镍）；废气：颗粒物、VOCs、其他特征污染物（硫酸雾、氯化氢、硝酸雾、氰化氢、铬酸雾）。

2.排放方式：废气为有组织排放和无组织排放，废水为间接排放至污水处理厂。

3.排放口数量：2个废气排放口，3个车间废水排放口，1个废水总排口，1个雨水排放口。

4.分布情况：电镀一车间1个废气和1个车间废水排放口；电镀二车间1个废气和2个车间废水排放口。

5.排放浓度和总量：排放浓度和总量符合国家规定的限值要求。

6.超标排放情况：未超标排放。

7.执行的污染物排放标准：电镀污染物排放标准 GB21900-2008，电镀水污染物排放标准 DB34/4966-2024，大气污染物综合排放标准 GB16297-1996。

8.核定的排放总量：

全厂排放口总计： (单位：吨)	CODcr	0.947000
	氨氮	0.016000
	总镍	0.002500
	总银	0.001500
	总铜	0.002500
	总锌	0.004000
	总铬	0.005100
	六价铬	0.001020

二、防治污染设施的建设和运行情况

污水处理站和废气塔正常运转，废水排放口安装有总镍、六价铬、PH值、流量在线监测系统，2025年无超标排放情况。

三、突发环境事件应急预案

2024年1月，公司修订《公司突发环境事件应急预案》，并在铜陵生态环境局有关部门备案。

四、环境自行监测方案

公司制定了环境自行监测方案，内容包括但不限于监测类别、点位、内容、污染物名称、设施、测定方法等，这一方案的实施，有助于公司自行把握对环保的监控与防治。

五、其它

1. 2025年4月11日公司通过清洁生产审核评估，2025年下半年完成清洁生产审核验收。

2. 2025年度完成企业名称、法人等基本信息变更及电镀水污染物排放标准变更为安徽省地标（DB34/4966-2024）。

3. 公司安装废水在线监测系统，定期聘请第三方检测机构对废水、废气、土壤和地下水开展监测，严格遵守环保法律、法规，积极履行环境责任。

十五、社会责任工作情况

(一) 是否单独披露社会责任报告、可持续发展报告或 ESG 报告

适用 不适用

(二) 社会责任工作具体情况

适用 不适用

具体说明

适用 不适用

十六、巩固拓展脱贫攻坚成果、乡村振兴等工作具体情况

适用 不适用

扶贫及乡村振兴项目	数量/内容	情况说明
总投入（万元）	29.86	
其中：资金（万元）	8.01	春节慰问金和帮扶专项资金
物资折款（万元）	不适用	无
惠及人数（人）	440	慰问金惠及 184 人，村胜利三组排涝工程惠及 256 人
帮扶形式（如产业扶贫、就业扶贫、教育扶贫等）	21.85	职工福利（消费帮扶）

具体说明

适用 不适用

一、巩固拓展脱贫攻坚成果

1.双基建设：2025年6月，公司党委拨付专项帮扶资金支持村里排水排涝项目，夯实乡村发展基础。

2.产业与就业帮扶：协助村委为脱贫户申报产业项目，结合政策及脱贫户实际，提供公益性岗位。

3.“两不愁三保障”：协助村委利用专项资金，完成脱贫户、监测户危房改造，消除住房安全隐患。

4.特殊人群帮扶：为 10 人申报低保、4 人申报特困供养；完成 1378 人社保缴费、3815 人医保筹资，为 90 名到龄人员申报养老金、45 人申报高龄补贴、7 人申报 90 周岁高龄补贴；为 18 户农业大户购买农业保险并完成补贴申报。

5.雨露计划：稳步推进申报相关工作。

6.消费帮扶：2025年投入消费帮扶资金 21.85 万元。

二、持续开展乡村振兴工作

1.党建引领：公司党委围绕乡村振兴战略，指派专人负责帮扶实施，召开专题联席会议，组织党员参与乡村发展，每月安排帮扶干部入户宣传政策。

2.结对共建：落实“单位包村、干部包户”责任，公司党政领导多次入户调研、谋划产业发展，优化帮扶队伍，落实防返贫监测。

3.帮扶帮困：通过座谈、项目考察、入户走访、专项资金拨付、消费帮扶、节日慰问等举措落实帮扶政策；2025年开展调研 3 次，帮扶干部走访 55 人次，慰问 83 户帮扶对象。

4.宣传工作：在《三佳报》《乡村振兴网》刊登帮扶宣传文章，扩大政策知晓度，增强帮扶干部荣誉感，夯实群众基础。

十七、其他

适用 不适用

第五节 重要事项

一、承诺事项履行情况

(一) 公司实际控制人、股东、关联方、收购人以及公司等承诺相关方在报告期内或持续到报告期内的承诺事项

√适用 □不适用

承诺背景	承诺类型	承诺方	承诺内容	承诺时间	是否有履行期限	承诺期限	是否及时严格履行	如未能及时履行应说明未完成履行的具体原因	如未能及时履行应说明下一步计划
收购报告书或权益变动报告书中所作承诺	股份限售	合肥创新投	<p>信息披露义务人合肥创新投出具了《关于股份锁定期的承诺函》，具体承诺如下：</p> <p>“一、本公司因本次交易而取得的三佳科技的股份，自该等股份过户登记完成之日起 18 个月内不转让；</p> <p>二、本次交易完成后，前述股份在锁定期内由于上市公司送红股、转增股本等原因增持的上市公司股份，亦按照前述承诺执行，自股份登记之日起锁定，并与前述股份同时解锁；</p> <p>三、若前述锁定期与证券监管机构的最新监管意见不相符，将根据相关证券监管机构的监管意见进行相应调整；</p> <p>四、前述锁定期届满后，将按照中国证券监督管理委员会及上海证券交易所的有关规定执行。”</p> <p>除上述已公告的交易安排外，信息披露义务人合肥创新投未来 12 个月内没有增持或减持上市公司股票的计划。若后续发生相关权益变动事项，将严格按照相关法律法规的要求履行信息披露义务。</p>	2024年10月22日	是	2025年1月23日至2026年7月22日	是	不适用	不适用

(二) 公司资产或项目存在盈利预测，且报告期仍处在盈利预测期间，公司就资产或项目是否达到原盈利预测及其原因作出说明

已达到 未达到 不适用

(三) 业绩承诺情况

适用 不适用

单位：万元 币种：人民币

承诺背景	承诺方	承诺期间	承诺指标	承诺金额	实际完成金额	完成率 (%)
与业绩相关的承诺	纵雷、国之星半导体	2025年度至2027年度	为保护三佳科技及中小投资者利益，业绩承诺方（业绩承诺方系指转让方中的自然人纵雷、合肥国之星半导体科技有限公司，简称“国之星半导体”）承诺安徽众合半导体科技有限公司（以下简称“众合半导体”）2025年度、2026年度、2027年度实现的归属于母公司的净利润（以扣除非经常性损益前后较低者为计算依据）分别不低于人民币1,150万元、2,000万元、2,850万元。若三年业绩承诺期届满，众合半导体实际净利润累计数不足6,000万元的，则业绩承诺方应对三佳科技进行现金补偿。详见公司于2025年6月7日披露的临2025-032号《关于收购安徽众合半导体科技有限公司控股权的公告》。	6,000	804.17	13.40

业绩承诺变更情况

适用 不适用

其他说明

适用 不适用

2025年6月16日，为增强股权收购协议项下业绩承诺方应对可能出现的业绩补偿等情况的履约保障，国之星半导体、合肥家之合智能设备合伙企业（有限合伙）、合肥仁之合智能装备合伙企业（有限合伙）与三佳科技签订了《股权质押协议》，将上述三家企业在收购完成后剩余的众合半导体合计持有的49%股权质押给三佳科技，作为可能出现的业绩补偿之债务的履约担保。详见公司于2025年6月17日披露的临2025-034号《关于收购安徽众合半导体科技有限公司控股权的进展公告》。

二、报告期内控股股东及其他关联方非经营性占用资金情况

适用 不适用

三、违规担保情况

适用 不适用

四、公司董事会对会计师事务所“非标准意见审计报告”的说明

□适用 √不适用

五、公司对会计政策、会计估计变更或重大会计差错更正原因和影响的分析说明**（一）公司对会计政策、会计估计变更原因及影响的分析说明**

□适用 √不适用

（二）公司对重大会计差错更正原因及影响的分析说明

□适用 √不适用

（三）与前任会计师事务所进行的沟通情况

□适用 √不适用

（四）审批程序及其他说明

□适用 √不适用

六、聘任、解聘会计师事务所情况

单位：万元 币种：人民币

	原聘任	现聘任
境内会计师事务所名称	天健会计师事务所（特殊普通合伙）	容诚会计师事务所（特殊普通合伙）
境内会计师事务所报酬	58	48
境内会计师事务所审计年限	10	1
境内会计师事务所注册会计师姓名	/	黄晓奇、李黎
境内会计师事务所注册会计师审计服务的累计年限	/	1

	名称	报酬
内部控制审计会计师事务所	容诚会计师事务所（特殊普通合伙）	18

聘任、解聘会计师事务所的情况说明

√适用 □不适用

1.变更会计师事务所情况

鉴于公司原会计师事务所天健会计师事务所（特殊普通合伙）（以下简称“天健所”）聘期已满，根据《国有企业、上市公司选聘会计师事务所管理办法》等相关规定，综合考虑公司实际经营需要和对审计服务的需求，经审慎评估及友好沟通，公司变更了会计师事务所，聘请容诚会计师事务所（特殊普通合伙）（以下简称“容诚所”）担任公司2025年度财务报告审计机构和内部控制审计机构。公司已就变更会计师事务所所有事宜与前任会计师事务所天健所进行了充分沟通，天健所已知悉变更事项并确认无异议。2025年8月4日，公司第九届董事会第五次会议审议通过《关于改聘容诚会计师事务所（特殊普通合伙）为公司2025年度财务报告审计机构和内控审

计机构的议案》，同意公司变更会计师事务所，聘请容诚所担任公司 2025 年度财务报告审计机构和内部控制审计机构，聘期一年，该议案于 2025 年 8 月 20 日经 2025 年第四次临时股东大会审议通过。

容诚所的审计服务收费是根据公司的业务规模、所处行业和会计处理复杂程度等多方面因素，并根据公司年报审计需配备的审计人员情况和投入的工作量以及事务所的收费标准确定最终的审计收费。2025 年度审计收费 66 万元，其中财务报告审计收费 48 万元、内部控制审计报告收费 18 万元。我公司上期财务报告审计和内部控制审计费用合计 78 万元，其中财务报告审计费用 58 万元，内部控制审计费用 20 万元。2025 年度较 2024 年度财务报告审计费用、内部控制审计费用均有所减少。

详细内容请见公司于 2025 年 8 月 5 日披露的临 2025-039 号《关于拟变更会计师事务所的公告》。

2. 续聘会计师事务所情况

2026 年 3 月 30 日，经公司九届十一次董事会审议通过《关于续聘容诚会计师事务所（特殊普通合伙）为公司 2026 年度财务报告审计机构和内控审计机构的议案》。公司续聘容诚会计师事务所（特殊普通合伙）为公司 2026 年度财务报告审计机构和内部控制审计机构，聘期一年，费用共计 68 万元，其中财务报告审计费用 50 万元，内部控制审计费用 18 万元。

详细内容请见公司于 2026 年 3 月 31 日披露的临 2026-017 号《关于续聘 2026 年度会计师事务所的公告》。

审计期间改聘会计师事务所的情况说明

适用 不适用

审计费用较上一年度下降 20%以上（含 20%）的情况说明

适用 不适用

七、面临退市风险的情况

（一）导致退市风险警示的原因

适用 不适用

（二）公司拟采取的应对措施

适用 不适用

（三）面临终止上市的情况和原因

适用 不适用

八、破产重整相关事项

适用 不适用

九、重大诉讼、仲裁事项

本年度公司有重大诉讼、仲裁事项 本年度公司无重大诉讼、仲裁事项

十、上市公司及其董事、高级管理人员、控股股东、实际控制人涉嫌违法违规、受到处罚及整改情况

适用 不适用

十一、报告期内公司及其控股股东、实际控制人诚信状况的说明

适用 不适用

十二、重大关联交易**(一)与日常经营相关的关联交易****1、已在临时公告披露且后续实施无进展或变化的事项**

适用 不适用

事项概述	查询索引
预计 2025 年全年日常经营性关联交易的基本情况 & 交易额。	www.sse.com.cn，详见公司 2025 年 4 月 29 日披露的临 2025-022 号《2025 年度日常经营性关联交易公告》。

2、已在临时公告披露，但有后续实施的进展或变化的事项

适用 不适用

3、临时公告未披露的事项

适用 不适用

(二)资产或股权收购、出售发生的关联交易**1、已在临时公告披露且后续实施无进展或变化的事项**

适用 不适用

事项概述	查询索引
<p>公司全资子公司合肥产投三佳半导体有限公司（以下简称“三佳半导体”）购买安徽省文一投资控股集团滨江置业有限公司（系我公司原实际控制人控制的企业）开发的塘溪津门第三期商办 D-15 幢商办楼第 40 层（整层），建筑总面积为 2251.56 平方米，购买该资产的交易总金额为人民币 26,051,490 元，单价为人民币每平方米约 11570.42 元。</p> <p>2025 年 7 月 11 日，三佳半导体收到合肥市自然资源和规划局下发的上述房产的《不动产权证书》，上述房产权属证书已全部办理完毕。公司拟将该房产用作三佳科技研究院及三佳半导体经营办公场所。至此，该关联交易事项已按照合同全部履约完成。</p>	<p>www.sse.com.cn。详细内容请见公司于 2025 年 7 月 12 日披露的临 2025-037 号《关于全资子公司购买资产暨关联交易结果的公告》。</p>

2、已在临时公告披露，但有后续实施的进展或变化的事项

适用 不适用

3、临时公告未披露的事项

适用 不适用

4、涉及业绩约定的，应当披露报告期内的业绩实现情况

适用 不适用

(三)共同对外投资的重大关联交易

1、已在临时公告披露且后续实施无进展或变化的事项

适用 不适用

2、已在临时公告披露，但有后续实施的进展或变化的事项

适用 不适用

3、临时公告未披露的事项

适用 不适用

(四)关联债权债务往来

1、已在临时公告披露且后续实施无进展或变化的事项

适用 不适用

2、已在临时公告披露，但有后续实施的进展或变化的事项

适用 不适用

3、临时公告未披露的事项

适用 不适用

(五)公司与存在关联关系的财务公司、公司控股财务公司与关联方之间的金融业务

适用 不适用

(六)其他

适用 不适用

十三、重大合同及其履行情况

(一) 托管、承包、租赁事项

1、 托管情况

适用 不适用

2、承包情况

□适用 √不适用

3、租赁情况

√适用 □不适用

单位：元 币种：人民币

出租方名称	租赁方名称	租赁资产情况	租赁资产涉及金额	租赁起始日	租赁终止日	租赁收益	租赁收益确定依据	租赁收益对公司影响	是否关联交易	关联关系
产投三佳（安徽）科技股份有限公司	安徽蓝盾光电股份有限公司	2087.5平方米	400,417.80	2024/3/1	2025/2/28	183,853.22	合同	183,853.22	否	
产投三佳（安徽）科技股份有限公司	安徽蓝盾防务科技有限公司	2087.5平方米		2025/3/1	2026/2/28					
铜陵市三佳电子（集团）有限公司	产投三佳（安徽）科技股份有限公司	489.28平方米	-	2023/1/1	2025/12/31	不适用	不适用	不适用	是	原母公司
铜陵市三佳电子（集团）有限公司	产投三佳（安徽）科技股份有限公司	638.8平方米	-	2023/1/1	2025/12/31	不适用	不适用	不适用	是	原母公司
铜陵市三佳电子（集团）有限公司	产投三佳（安徽）科技股份有限公司	2300平方米	-	2023/7/1	2025/12/31	不适用	不适用	不适用	是	原母公司
铜陵市三佳电子（集团）有限公司	产投三佳（安徽）科技股份有限公司	141.62平方米	-	2024/1/1	2025/12/31	不适用	不适用	不适用	是	原母公司
上海中发电气（集团）股份有	产投三佳（安徽）科技股份有	8483.34平方米	-	2024/9/1	2025/2/28	不适用	不适用	不适用	否	

限公司	限公司									
上海中发 电气（集团） 股份有限公司	产投三佳（安徽） 科技股份有限公司	8483.34 平方米	-	2025/3/1	2025/8/31	不适用	不适用	不适用	否	
合肥智融 产业园管理 有限公司	合肥产投三佳 半导体有限公 司	746.31 平方米	369,731.58	2024/8/1	2027/7/31	不适用	不适用	不适用	否	
铜陵辰兴 产业园有限 公司	铜陵三佳建 西精密工业有 限公司	5476.06 平方米	2,351,189.10	2024/4/1	2029/4/1	不适用	不适用	不适用	否	
铜陵辰兴 产业园有限 公司	铜陵三佳建 西精密工业有 限公司	710 平方米	280,091.68	2024/8/1	2029/7/31	不适用	不适用	不适用	否	
文一投资 控股有限公 司	合肥产投三佳 半导体有限公 司	706.35 平方米	-	2024/1/1	2025/6/30	不适用	不适用	不适用	是	其他
合肥恒创 智能科技有 限公司	安徽众合半 导体科技有限 公司	8435.44 平方米	5,804,201.80	2024/7/20	2026/7/19	不适用	不适用	不适用	否	
王志飞	安徽众合半 导体科技有限 公司	195.3 平方米	-	2025/1/2/19	2026/6/19	不适用	不适用	不适用	否	

(二) 担保情况

□适用 √不适用

(三) 委托他人进行现金资产管理的情况**1、委托理财情况****(1) 委托理财总体情况**

□适用 √不适用

其他情况

□适用 √不适用

(2). 单项委托理财情况

适用 不适用

其他情况

适用 不适用

(3). 委托理财减值准备

适用 不适用

2、 委托贷款情况

(1). 委托贷款总体情况

适用 不适用

其他情况

适用 不适用

(2). 单项委托贷款情况

适用 不适用

其他情况

适用 不适用

(3). 委托贷款减值准备

适用 不适用

3、 其他情况

适用 不适用

(四) 其他重大合同

适用 不适用

十四、募集资金使用进展说明

适用 不适用

十五、其他对投资者作出价值判断和投资决策有重大影响的重大事项的说明

适用 不适用

第六节 股份变动及股东情况

一、股本变动情况

(一) 股份变动情况表

1、股份变动情况表

报告期内，公司股份总数及股本结构未发生变化。

2、股份变动情况说明

适用 不适用

3、股份变动对最近一年和最近一期每股收益、每股净资产等财务指标的影响（如有）

适用 不适用

4、公司认为必要或证券监管机构要求披露的其他内容

适用 不适用

(二) 限售股份变动情况

适用 不适用

二、证券发行与上市情况

(一) 截至报告期内证券发行情况

适用 不适用

截至报告期内证券发行情况的说明（存续期内利率不同的债券，请分别说明）：

适用 不适用

(二) 公司股份总数及股东结构变动及公司资产和负债结构的变动情况

适用 不适用

(三) 现存的内部职工股情况

适用 不适用

三、股东和实际控制人情况

(一) 股东总数

截至报告期末普通股股东总数(户)	38,114
年度报告披露日前上一月末的普通股股东总数(户)	38,280

(二) 截至报告期末前十名股东、前十名流通股东（或无限售条件股东）持股情况表

单位：股

前十名股东持股情况（不含通过转融通出借股份）							
股东名称 （全称）	报告期内增 减	期末持股数 量	比例 （%）	持有有 限售条 件股份 数量	质押、标记或冻结 情况		股东性 质
					股份 状态	数量	
合肥市创新科技风险投资有限公司	26,993,865	26,993,865	17.04	0	无	0	国有法人
铜陵市三佳电子（集团）有限责任公司	-18,993,865	8,079,468	5.10	0	质押 冻结	7,000,000 8,079,468	境内非 国有法人
广发证券股份有限公司—国泰中证半导体材料设备主题交易型开放式指数证券投资基金	1,036,200	1,437,300	0.91	0	无	0	其他
薛明红	未知	590,000	0.37	0	无	0	未知
王宗君	未知	552,400	0.35	0	无	0	未知
刘世良	未知	520,000	0.33	0	无	0	未知
陈婉笑	171,200	442,500	0.28	0	无	0	未知
朱树俊	未知	420,600	0.27	0	无	0	未知
李福来	未知	415,600	0.26	0	无	0	未知
杜俊超	未知	414,100	0.26	0	无	0	未知
前十名无限售条件股东持股情况（不含通过转融通出借股份）							
股东名称	持有无限售条件流通股的数量		股份种类及数量				
			种类	数量			
合肥市创新科技风险投资有限公司	26,993,865		人民币普通股	26,993,865			
铜陵市三佳电子（集团）有限责任公司	8,079,468		人民币普通股	8,079,468			
广发证券股份有限公司—国泰中证半导体材料设备主题交易型开放式指数证券投资基金	1,437,300		人民币普通股	1,437,300			
薛明红	590,000		人民币普通股	590,000			
王宗君	552,400		人民币普通股	552,400			
刘世良	520,000		人民币普通股	520,000			
陈婉笑	442,500		人民币普通股	442,500			
朱树俊	420,600		人民币普通股	420,600			
李福来	415,600		人民币普通股	415,600			
杜俊超	414,100		人民币普通股	414,100			
前十名股东中回购专户情况说明	无						

上述股东委托表决权、受托表决权、放弃表决权的说明	因铜陵市三佳电子(集团)有限责任公司(以下简称“三佳集团”)将股权交割后,届时持有的三佳科技股份8,079,468股份(占三佳科技总股本的5.10%)在持有期间对应的表决权不可撤销地委托给合肥市创新科技风险投资有限公司(以下简称“合肥创新投”)行使,委托期限自交割日起18个月。详见公司于2024年10月23日披露的《详式权益变动报告书(修订稿)》。
上述股东关联关系或一致行动的说明	合肥创新投系公司控股股东,三佳集团系合肥创新投的一致行动人。 公司未知除合肥创新投、三佳集团之外,上述其他股东之间是否存在关联关系或一致行动人关系。

持股5%以上股东、前十名股东及前十名无限售流通股股东参与转融通业务出借股份情况
适用 不适用

前十名股东及前十名无限售流通股股东因转融通出借/归还原因导致较上期发生变化
适用 不适用

前十名有限售条件股东持股数量及限售条件
适用 不适用

(三) 战略投资者或一般法人因配售新股成为前10名股东

适用 不适用

四、控股股东及实际控制人情况

(一) 控股股东情况

1、法人

适用 不适用

名称	合肥市创新科技风险投资有限公司(简称“创新投”)
单位负责人或法定代表人	裴晓辉
成立日期	2000年8月28日
主要经营业务	风险投资,高科技风险投资基金的受托管理,企业并购和重组,企业管理咨询服务。
报告期内控股和参股的其他境内外上市公司的股权情况	2025年,创新投参股的上市公司——摩尔线程 截至2025年12月31日,持股350017股,持股比例约0.07%。
其他情况说明	无。

2、自然人

适用 不适用

3、公司不存在控股股东情况的特别说明

适用 不适用

4、报告期内控股股东变更情况的说明

适用 不适用

5、公司与控股股东之间的产权及控制关系的方框图

√适用 □不适用



(二) 实际控制人情况

1、法人

√适用 □不适用

名称	合肥市人民政府国有资产监督管理委员会
单位负责人或法定代表人	不适用
成立日期	2007年7月5日
主要经营业务	国有资产监督管理
报告期内控股和参股的其他境内外上市公司的股权情况	截至2025年12月31日，除本公司外，合肥市国有资产监督管理委员会也是国风新材、合肥百货、合肥城建等上市公司实际控制人，具体持股情况请查阅上述公司披露的相关信息。
其他情况说明	无

2、自然人

□适用 √不适用

3、公司不存在实际控制人情况的特别说明

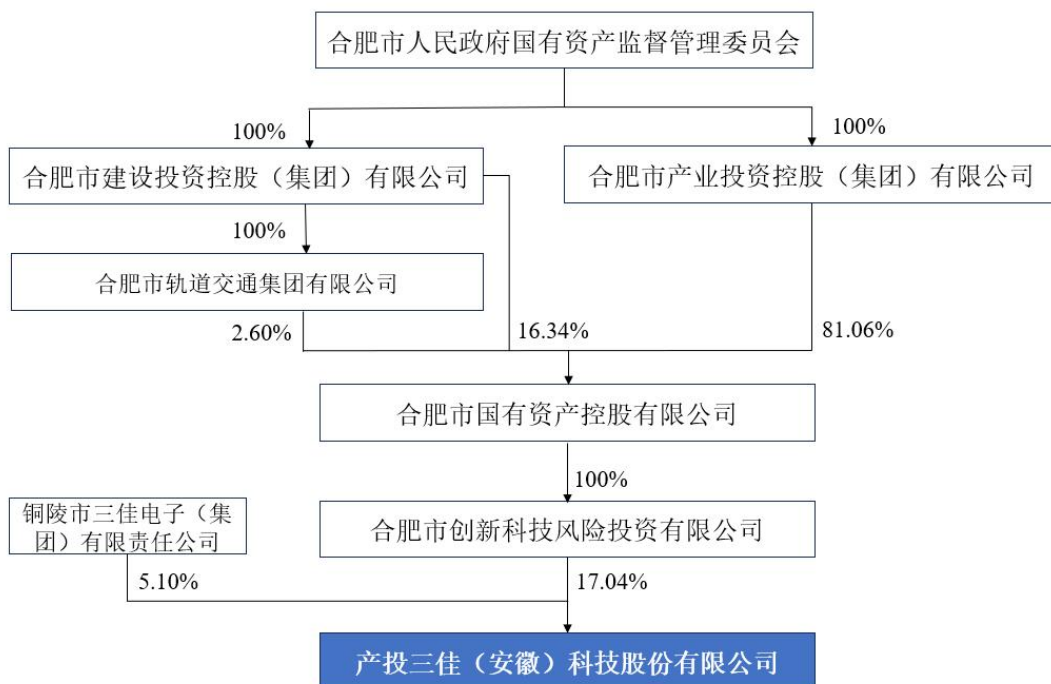
□适用 √不适用

4、报告期内公司控制权发生变更的情况说明

□适用 √不适用

5、公司与实际控制人之间的产权及控制关系的方框图

√适用 □不适用



6、实际控制人通过信托或其他资产管理方式控制公司

适用 不适用

(三) 控股股东及实际控制人其他情况介绍

适用 不适用

详见公司于2024年10月23日披露的《公司详式权益变动报告书（修订稿）》。

五、公司控股股东或第一大股东及其一致行动人累计质押股份数量占其所持公司股份数量比例达到 80%以上

适用 不适用

六、其他持股在百分之十以上的法人股东

适用 不适用

七、股份限制减持情况说明

适用 不适用

八、股份回购在报告期的具体实施情况

适用 不适用

九、优先股相关情况

适用 不适用

第七节 债券相关情况

一、公司债券（含企业债券）和非金融企业债务融资工具

适用 不适用

二、可转换公司债券情况

适用 不适用

第八节 财务报告

一、审计报告

适用 不适用

产投三佳（安徽）科技股份有限公司全体股东：

一、审计意见

我们审计了产投三佳（安徽）科技股份有限公司（以下简称三佳科技）财务报表，包括 2025 年 12 月 31 日的合并及母公司资产负债表，2025 年度的合并及母公司利润表、合并及母公司现金流量表、合并及母公司所有者权益变动表以及相关财务报表附注。

我们认为，后附的财务报表在所有重大方面按照企业会计准则的规定编制，公允反映了三佳科技 2025 年 12 月 31 日的合并及母公司财务状况以及 2025 年度的合并及母公司经营成果和现金流量。

二、形成审计意见的基础

我们按照中国注册会计师审计准则的规定执行了审计工作。审计报告的“注册会计师对财务报表审计的责任”部分进一步阐述了我们在这些准则下的责任。按照中国注册会计师职业道德守则和中国注册会计师独立性准则，我们独立于三佳科技，并遵守了独立性准则中适用于公众利益实体财务报表审计的规定，同时履行了职业道德方面的其他责任。我们相信，我们获取的审计证据是充分、适当的，为发表审计意见提供了基础。

三、关键审计事项

关键审计事项是我们根据职业判断，认为对本期财务报表审计最为重要的事项。这些事项的应对以对财务报表整体进行审计并形成审计意见为背景，我们不对这些事项单独发表意见。

（一）应收账款坏账准备

1、事项描述

参见财务报表附注三、10.（5）金融工具减值和附注五、4. 应收账款的披露。

2025年12月31日，三佳科技应收账款账面余额为33,698.08万元，坏账准备为4,107.83万元，账面价值为29,590.25万元。若应收账款不能按期收回或无法收回而发生坏账对财务报表影响重大，因此我们将应收账款坏账准备确认为关键审计事项。

2、审计应对

我们对应收账款坏账准备实施的相关程序主要包括：

- (1) 对三佳科技信用政策及应收账款管理相关内部控制的设计和运行有效性进行评估和测试；
- (2) 分析三佳科技应收账款坏账准备会计估计的合理性，包括确定应收账款组合的依据、单独计提坏账准备的判断等；
- (3) 查询主要客户的工商信息和其他公开信息，核实主要客户的背景信息，执行函证程序及期后回款情况检查，评价管理层对坏账准备计提的合理性；
- (4) 对超过信用期的大额应收账款情况进行复核分析，了解超过信用期的主要客户信息，同时通过检查历史回款、期后回款记录及其他相关文件，复核按组合计提坏账准备的合理性；
- (5) 对账龄较长、预计回收困难的应收账款查询工商资料和涉诉案件信息，复核单独计提坏账准备的合理性。

通过实施以上程序，我们没有发现应收账款坏账准备存在异常。

(二) 收入确认

1、事项描述

参见财务报表附注三、23 收入确认原则和计量方法和附注五、37。2025年度，三佳科技营业收入为37,851.64万元，金额重大。由于收入是公司的关键业绩指标之一，从而存在管理层为了达到特定目标或期望而操纵收入确认时点的固有风险，为此我们将收入确认确定为关键审计事项。

2、审计应对

我们对收入确认实施的相关程序主要包括：

- (1) 对三佳科技产品销售收入相关内部控制的设计和运行有效性进行评估和测试；
- (2) 对营业收入和毛利率的波动实施分析程序，评估波动的合理性；
- (3) 抽样检查三佳科技与产品销售收入相关的销售合同、销售发票、客户签收单等资料，评估收入确认的真实性；
- (4) 对主要客户的销售发生额进行函证，评估收入确认的真实性、完整性等；
- (5) 查询主要客户的工商资料，确认主要客户与三佳科技是否存在关联关系，核实主要客户

的背景信息及双方的交易信息；

(6)对三佳科技资产负债表日前后确认的产品销售收入，核对销售合同、客户签收单等资料，评估收入确认是否存在跨期。

通过实施以上程序，我们没有发现收入确认存在异常。

四、其他信息

三佳科技管理层（以下简称管理层）对其他信息负责。其他信息包括三佳科技2025年度报告中涵盖的信息，但不包括财务报表和我们的审计报告。

我们对财务报表发表的审计意见不涵盖其他信息，我们也不对其他信息发表任何形式的鉴证结论。

结合我们对财务报表的审计，我们的责任是阅读其他信息，在此过程中，考虑其他信息是否与财务报表或我们在审计过程中了解到的情况存在重大不一致或者似乎存在重大错报。

基于我们已执行的工作，如果我们确定其他信息存在重大错报，我们应当报告该事实。在这方面，我们无任何事项需要报告。

五、管理层和治理层对财务报表的责任

管理层负责按照企业会计准则的规定编制财务报表，使其实现公允反映，并设计、执行和维护必要的内部控制，以使财务报表不存在由于舞弊或错误导致的重大错报。

在编制财务报表时，管理层负责评估三佳科技的持续经营能力，披露与持续经营相关的事项，并运用持续经营假设，除非管理层计划清算三佳科技、终止运营或别无其他现实的选择。

治理层负责监督三佳科技的财务报告过程。

六、注册会计师对财务报表审计的责任

我们的目标是对财务报表整体是否不存在由于舞弊或错误导致的重大错报获取合理保证，并出具包含审计意见的审计报告。合理保证是高水平的保证，但并不能保证按照审计准则执行的审计在某一重大错报存在时总能发现。错报可能由于舞弊或错误导致，如果合理预期错报单独或汇总起来可能影响财务报表使用者依据财务报表作出的经济决策，则通常认为错报是重大的。

在按照审计准则执行审计工作的过程中，我们运用职业判断，并保持职业怀疑。同时，我们也执行以下工作：

(1)识别和评估由于舞弊或错误导致的财务报表重大错报风险，设计和实施审计程序以应对这些风险，并获取充分、适当的审计证据，作为发表审计意见的基础。由于舞弊可能涉及串通、

伪造、故意遗漏、虚假陈述或凌驾于内部控制之上，未能发现由于舞弊导致的重大错报的风险高于未能发现由于错误导致的重大错报的风险。

(2) 了解与审计相关的内部控制，以设计恰当的审计程序。

(3) 评价管理层选用会计政策的恰当性和作出会计估计及相关披露的合理性。

(4) 对管理层使用持续经营假设的恰当性得出结论。同时，根据获取的审计证据，就可能导致对三佳科技持续经营能力产生重大疑虑的事项或情况是否存在重大不确定性得出结论。如果我们得出结论认为存在重大不确定性，审计准则要求我们在审计报告中提请报表使用者注意财务报表中的相关披露；如果披露不充分，我们应当发表非无保留意见。我们的结论基于截至审计报告日可获得的信息。然而，未来的事项或情况可能导致三佳科技不能持续经营。

(5) 评价财务报表的总体列报、结构和内容，并评价财务报表是否公允反映相关交易和事项。

(6) 就三佳科技中实体或业务活动的财务信息获取充分、适当的审计证据，以对财务报表发表审计意见。我们负责指导、监督和执行集团审计，并对审计意见承担全部责任。

我们与治理层就计划的审计范围、时间安排和重大审计发现等事项进行沟通，包括沟通我们在审计中识别出的值得关注的内部控制缺陷。

我们还就已遵守与独立性相关的职业道德要求向治理层提供声明，并与治理层沟通可能被合理认为影响我们独立性的所有关系和其他事项，以及相关的防范措施。

在与治理层沟通过的事项中，我们确定哪些事项对本期财务报表审计最为重要，因而构成关键审计事项。我们在审计报告中描述这些事项，除非法律法规禁止公开披露这些事项，或在极少数情形下，如果合理预期在审计报告中沟通某事项造成的负面后果超过在公众利益方面产生的益处，我们确定不应在审计报告中沟通该事项。

二、财务报表

合并资产负债表

2025年12月31日

编制单位：产投三佳（安徽）科技股份有限公司

单位：元 币种：人民币

项目	2025年12月31日	2024年12月31日
流动资产：		
货币资金	87,003,382.12	105,515,864.78
结算备付金		
拆出资金		
交易性金融资产	40,106,800.00	22,064,291.67
衍生金融资产		
应收票据	1,493,755.73	6,007,088.16
应收账款	295,902,441.75	177,416,930.08

应收款项融资	16,350,400.43	11,489,500.38
预付款项	2,496,132.56	2,230,934.14
应收保费		
应收分保账款		
应收分保合同准备金		
其他应收款	5,759,228.80	5,737,137.14
其中：应收利息		
应收股利		
买入返售金融资产		
存货	215,351,676.90	94,869,729.78
其中：数据资源		
合同资产		
持有待售资产		
一年内到期的非流动资产		
其他流动资产	47,013,070.39	33,192,241.84
流动资产合计	711,476,888.68	458,523,717.97
非流动资产：		
发放贷款和垫款		
债权投资		
其他债权投资		
长期应收款		
长期股权投资	10,933,658.44	
其他权益工具投资		
其他非流动金融资产		
投资性房地产		
固定资产	93,376,334.85	88,021,120.53
在建工程	2,030,973.45	
生产性生物资产		
油气资产		
使用权资产	7,903,281.67	6,607,876.05
无形资产	13,861,405.30	1,009,302.01
其中：数据资源		
开发支出		
其中：数据资源		
商誉	65,758,525.66	
长期待摊费用	2,224,135.08	2,195,771.40
递延所得税资产	7,473,776.16	1,960,993.02
其他非流动资产	3,127,156.02	1,886,559.47
非流动资产合计	206,689,246.63	101,681,622.48
资产总计	918,166,135.31	560,205,340.45
流动负债：		
短期借款	52,121,828.89	15,000,000.00
向中央银行借款		
拆入资金		
交易性金融负债		
衍生金融负债		
应付票据	13,210,434.68	10,000,000.00
应付账款	206,392,908.23	105,758,217.25

预收款项		
合同负债	41,329,522.21	24,413,930.39
卖出回购金融资产款		
吸收存款及同业存放		
代理买卖证券款		
代理承销证券款		
应付职工薪酬	3,931,079.73	410,851.27
应交税费	6,451,833.83	2,311,240.49
其他应付款	18,635,435.82	14,708,549.12
其中：应付利息		
应付股利	45,000.00	45,000.00
应付手续费及佣金		
应付分保账款		
持有待售负债		
一年内到期的非流动负债	4,557,008.95	1,527,030.66
其他流动负债	3,773,112.54	1,680,802.19
流动负债合计	350,403,164.88	175,810,621.37
非流动负债：		
保险合同准备金		
长期借款	93,650,000.00	
应付债券		
其中：优先股		
永续债		
租赁负债	5,279,770.04	4,757,176.33
长期应付款		
长期应付职工薪酬		
预计负债		
递延收益	17,046,285.68	
递延所得税负债	3,676,474.88	88,209.24
其他非流动负债		
非流动负债合计	119,652,530.60	4,845,385.57
负债合计	470,055,695.48	180,656,006.94
所有者权益（或股东权益）：		
实收资本（或股本）	158,430,000.00	158,430,000.00
其他权益工具		
其中：优先股		
永续债		
资本公积	397,399,557.70	396,945,894.82
减：库存股		
其他综合收益		
专项储备	12,046,682.20	8,058,822.29
盈余公积	12,151,253.08	12,151,253.08
一般风险准备		
未分配利润	-188,395,269.44	-196,036,636.68
归属于母公司所有者权益（或股东权益）合计	391,632,223.54	379,549,333.51
少数股东权益	56,478,216.29	
所有者权益（或股东权益）合	448,110,439.83	379,549,333.51

计		
负债和所有者权益（或股东权益）总计	918,166,135.31	560,205,340.45

公司负责人：裴晓辉

主管会计工作负责人：汪兵

会计机构负责人：胡凯

母公司资产负债表

2025年12月31日

编制单位：产投三佳（安徽）科技股份有限公司

单位：元 币种：人民币

项目	2025年12月31日	2024年12月31日
流动资产：		
货币资金	27,814,510.37	86,209,402.49
交易性金融资产	40,106,800.00	22,064,291.67
衍生金融资产		
应收票据	9,451.80	
应收账款	26,437,384.80	8,480,636.82
应收款项融资	225,025.60	127,831.51
预付款项	514,856.04	1,377,958.18
其他应收款	39,704,961.09	37,248,303.70
其中：应收利息		
应收股利		
存货	10,371,359.52	9,752,726.61
其中：数据资源		
合同资产		
持有待售资产		
一年内到期的非流动资产		
其他流动资产	30,035,444.44	30,307,638.89
流动资产合计	175,219,793.66	195,568,789.87
非流动资产：		
债权投资		
其他债权投资		
长期应收款		
长期股权投资	431,007,562.56	309,627,562.56
其他权益工具投资		
其他非流动金融资产		
投资性房地产		
固定资产	22,030,441.87	21,743,832.44
在建工程		
生产性生物资产		
油气资产		
使用权资产		460,900.19
无形资产		
其中：数据资源		
开发支出		
其中：数据资源		
商誉		

长期待摊费用		
递延所得税资产		
其他非流动资产		555,200.00
非流动资产合计	453,038,004.43	332,387,495.19
资产总计	628,257,798.09	527,956,285.06
流动负债：		
短期借款		
交易性金融负债		
衍生金融负债		
应付票据	20,000,000.00	10,000,000.00
应付账款	8,792,671.42	8,914,739.68
预收款项		
合同负债	15,153,464.04	19,192,800.58
应付职工薪酬	87,907.00	88,245.00
应交税费	308,235.17	536,739.88
其他应付款	254,134,772.41	269,275,825.52
其中：应付利息		
应付股利	45,000.00	45,000.00
持有待售负债		
一年内到期的非流动负债	1,429,826.39	245,715.88
其他流动负债	542,759.54	1,096,780.37
流动负债合计	300,449,635.97	309,350,846.91
非流动负债：		
长期借款	93,650,000.00	
应付债券		
其中：优先股		
永续债		
租赁负债		
长期应付款		
长期应付职工薪酬		
预计负债		
递延收益		
递延所得税负债		53,796.08
其他非流动负债		
非流动负债合计	93,650,000.00	53,796.08
负债合计	394,099,635.97	309,404,642.99
所有者权益（或股东权益）：		
实收资本（或股本）	158,430,000.00	158,430,000.00
其他权益工具		
其中：优先股		
永续债		
资本公积	395,219,102.68	395,219,102.68
减：库存股		
其他综合收益		
专项储备	1,386,527.91	821,982.45
盈余公积	12,151,253.08	12,151,253.08
未分配利润	-333,028,721.55	-348,070,696.14
所有者权益（或股东权益）合	234,158,162.12	218,551,642.07

计		
负债和所有者权益（或股东权益）总计	628,257,798.09	527,956,285.06

公司负责人：裴晓辉

主管会计工作负责人：汪兵

会计机构负责人：胡凯

合并利润表

2025年1—12月

单位：元 币种：人民币

项目	2025年度	2024年度
一、营业总收入	378,516,364.42	314,375,318.84
其中：营业收入	378,516,364.42	314,375,318.84
利息收入		
已赚保费		
手续费及佣金收入		
二、营业总成本	362,906,527.38	299,877,549.33
其中：营业成本	284,808,639.90	239,409,642.02
利息支出		
手续费及佣金支出		
退保金		
赔付支出净额		
提取保险责任准备金净额		
保单红利支出		
分保费用		
税金及附加	3,176,706.33	3,463,539.80
销售费用	17,353,540.97	14,646,099.60
管理费用	39,136,891.05	29,762,686.77
研发费用	18,660,581.10	14,471,080.21
财务费用	-229,831.97	-1,875,499.07
其中：利息费用	1,368,643.84	721,494.58
利息收入	1,855,053.69	2,895,810.16
加：其他收益	5,725,747.73	5,686,672.87
投资收益（损失以“-”号填列）	874,154.60	119,772.12
其中：对联营企业和合营企业的投资收益	587,733.10	
以摊余成本计量的金融资产终止确认收益		
汇兑收益（损失以“-”号填列）		
净敞口套期收益（损失以“-”号填列）		
公允价值变动收益（损失以“-”号填列）	106,800.00	
信用减值损失（损失以“-”号填列）	-5,531,153.07	4,466,667.04
资产减值损失（损失以“-”号填列）	-6,228,585.35	-2,135,317.90
资产处置收益（损失以“-”号填列）	893,441.02	19,469.03
三、营业利润（亏损以“-”号填列）	11,450,241.97	22,655,032.67
加：营业外收入	241,537.44	1,103,192.20

减：营业外支出	1,364,091.62	275,638.27
四、利润总额（亏损总额以“-”号填列）	10,327,687.79	23,482,586.60
减：所得税费用	254,473.08	1,611,374.00
五、净利润（净亏损以“-”号填列）	10,073,214.71	21,871,212.60
（一）按经营持续性分类		
1.持续经营净利润（净亏损以“-”号填列）	10,073,214.71	21,871,212.60
2.终止经营净利润（净亏损以“-”号填列）		
（二）按所有权归属分类		
1.归属于母公司股东的净利润（净亏损以“-”号填列）	7,641,367.24	21,871,212.60
2.少数股东损益（净亏损以“-”号填列）	2,431,847.47	
六、其他综合收益的税后净额		
（一）归属母公司所有者的其他综合收益的税后净额		
1.不能重分类进损益的其他综合收益		
（1）重新计量设定受益计划变动额		
（2）权益法下不能转损益的其他综合收益		
（3）其他权益工具投资公允价值变动		
（4）企业自身信用风险公允价值变动		
2.将重分类进损益的其他综合收益		
（1）权益法下可转损益的其他综合收益		
（2）其他债权投资公允价值变动		
（3）金融资产重分类计入其他综合收益的金额		
（4）其他债权投资信用减值准备		
（5）现金流量套期储备		
（6）外币财务报表折算差额		
（7）其他		
（二）归属于少数股东的其他综合收益的税后净额		
七、综合收益总额	10,073,214.71	21,871,212.60
（一）归属于母公司所有者的综合收益总额		
	7,641,367.24	21,871,212.60
（二）归属于少数股东的综合收益总额		
	2,431,847.47	
八、每股收益：		
（一）基本每股收益(元/股)	0.05	0.14
（二）稀释每股收益(元/股)	0.05	0.14

公司负责人：裴晓辉 主管会计工作负责人：汪兵 会计机构负责人：胡凯

母公司利润表

2025年1—12月

单位：元 币种：人民币

项目	2025年度	2024年度
一、营业收入	55,640,997.06	78,553,282.79
减：营业成本	33,687,714.84	57,349,077.43

税金及附加	770,756.18	1,322,254.85
销售费用	4,002,480.82	4,288,206.10
管理费用	16,317,529.06	13,340,015.15
研发费用	1,509,961.41	1,513,640.60
财务费用	-1,296,658.84	-1,856,000.30
其中：利息费用	583,142.71	90,334.01
利息收入	1,378,725.74	2,055,502.67
加：其他收益	160,212.31	315,796.85
投资收益（损失以“-”号填列）	17,986,622.90	96,522.10
其中：对联营企业和合营企业的投资收益		
以摊余成本计量的金融资产终止确认收益		
净敞口套期收益（损失以“-”号填列）		
公允价值变动收益（损失以“-”号填列）	106,800.00	
信用减值损失（损失以“-”号填列）	-3,017,911.85	-319,891.60
资产减值损失（损失以“-”号填列）	-169,943.50	
资产处置收益（损失以“-”号填列）	29,236.27	
二、营业利润（亏损以“-”号填列）	15,744,229.72	2,688,516.31
加：营业外收入	3,100.04	10,286.10
减：营业外支出	759,151.25	265,009.96
三、利润总额（亏损总额以“-”号填列）	14,988,178.51	2,433,792.45
减：所得税费用	-53,796.08	56,821.47
四、净利润（净亏损以“-”号填列）	15,041,974.59	2,376,970.98
（一）持续经营净利润（净亏损以“-”号填列）	15,041,974.59	2,376,970.98
（二）终止经营净利润（净亏损以“-”号填列）		
五、其他综合收益的税后净额		
（一）不能重分类进损益的其他综合收益		
1.重新计量设定受益计划变动额		
2.权益法下不能转损益的其他综合收益		
3.其他权益工具投资公允价值变动		
4.企业自身信用风险公允价值变动		
（二）将重分类进损益的其他综合收益		
1.权益法下可转损益的其他综合收益		
2.其他债权投资公允价值变动		
3.金融资产重分类计入其他综合收益的金额		
4.其他债权投资信用减值准备		
5.现金流量套期储备		
6.外币财务报表折算差额		
7.其他		
六、综合收益总额	15,041,974.59	2,376,970.98

七、每股收益：		
（一）基本每股收益(元/股)		
（二）稀释每股收益(元/股)		

公司负责人：裴晓辉

主管会计工作负责人：汪兵

会计机构负责人：胡凯

合并现金流量表

2025年1—12月

单位：元 币种：人民币

项目	2025年度	2024年度
一、经营活动产生的现金流量：		
销售商品、提供劳务收到的现金	241,999,669.21	193,355,227.47
客户存款和同业存放款项净增加额		
向中央银行借款净增加额		
向其他金融机构拆入资金净增加额		
收到原保险合同保费取得的现金		
收到再保业务现金净额		
保户储金及投资款净增加额		
收取利息、手续费及佣金的现金		
拆入资金净增加额		
回购业务资金净增加额		
代理买卖证券收到的现金净额		
收到的税费返还	925,614.02	1,305,593.29
收到其他与经营活动有关的现金	23,783,356.99	27,500,726.66
经营活动现金流入小计	266,708,640.22	222,161,547.42
购买商品、接受劳务支付的现金	64,675,249.16	44,641,969.85
客户贷款及垫款净增加额		
存放中央银行和同业款项净增加额		
支付原保险合同赔付款项的现金		
拆出资金净增加额		
支付利息、手续费及佣金的现金		
支付保单红利的现金		
支付给职工及为职工支付的现金	92,588,099.19	80,770,172.24
支付的各项税费	20,482,155.98	20,139,911.08
支付其他与经营活动有关的现金	19,896,978.50	18,676,699.27
经营活动现金流出小计	197,642,482.83	164,228,752.44
经营活动产生的现金流量净额	69,066,157.39	57,932,794.98
二、投资活动产生的现金流量：		
收回投资收到的现金	158,000,000.00	90,000,000.00
取得投资收益收到的现金	370,879.17	123,861.12
处置固定资产、无形资产和其他长期资产收回的现金净额	415,794.00	22,000.00
处置子公司及其他营业单位收到的现金净额		70,082,982.60
收到其他与投资活动有关的现金	2,192,505.01	
投资活动现金流入小计	160,979,178.18	160,228,843.72
购建固定资产、无形资产和其他长	11,725,011.39	32,465,808.32

期资产支付的现金		
投资支付的现金	131,000,000.00	187,000,000.00
质押贷款净增加额		
取得子公司及其他营业单位支付的现金净额	114,183,738.50	
支付其他与投资活动有关的现金		
投资活动现金流出小计	256,908,749.89	219,465,808.32
投资活动产生的现金流量净额	-95,929,571.71	-59,236,964.60
三、筹资活动产生的现金流量：		
吸收投资收到的现金		
其中：子公司吸收少数股东投资收到的现金		
取得借款收到的现金	137,100,000.00	
收到其他与筹资活动有关的现金		94,521,151.53
筹资活动现金流入小计	137,100,000.00	94,521,151.53
偿还债务支付的现金	44,100,000.00	66,990,000.00
分配股利、利润或偿付利息支付的现金	1,164,381.12	277,571.41
其中：子公司支付给少数股东的股利、利润		
支付其他与筹资活动有关的现金	2,427,385.76	117,233,101.22
筹资活动现金流出小计	47,691,766.88	184,500,672.63
筹资活动产生的现金流量净额	89,408,233.12	-89,979,521.10
四、汇率变动对现金及现金等价物的影响	-444,960.60	
五、现金及现金等价物净增加额	62,099,858.20	-91,283,690.72
加：期初现金及现金等价物余额	24,903,523.92	116,187,214.64
六、期末现金及现金等价物余额	87,003,382.12	24,903,523.92

公司负责人：裴晓辉

主管会计工作负责人：汪兵

会计机构负责人：胡凯

母公司现金流量表

2025年1—12月

单位：元 币种：人民币

项目	2025年度	2024年度
一、经营活动产生的现金流量：		
销售商品、提供劳务收到的现金	39,550,908.80	50,313,365.87
收到的税费返还	406,809.51	665,760.64
收到其他与经营活动有关的现金	208,795.95	180,110,229.21
经营活动现金流入小计	40,166,514.26	231,089,355.72
购买商品、接受劳务支付的现金	6,258,663.89	16,278,502.21
支付给职工及为职工支付的现金	24,843,439.91	23,159,826.69
支付的各项税费	2,215,743.73	2,353,581.31
支付其他与经营活动有关的现金	26,306,260.21	215,139,016.81
经营活动现金流出小计	59,624,107.74	256,930,927.02
经营活动产生的现金流量净额	-19,457,593.48	-25,841,571.30
二、投资活动产生的现金流量：		
收回投资收到的现金	180,700,201.40	110,082,982.60

取得投资收益收到的现金	370,879.17	123,861.12
处置固定资产、无形资产和其他长期资产收回的现金净额	107,000.00	
处置子公司及其他营业单位收到的现金净额		
收到其他与投资活动有关的现金	1,763,121.57	
投资活动现金流入小计	182,941,202.14	110,206,843.72
购建固定资产、无形资产和其他长期资产支付的现金	3,315,142.56	830,240.62
投资支付的现金	247,380,000.00	147,000,000.00
取得子公司及其他营业单位支付的现金净额		
支付其他与投资活动有关的现金		
投资活动现金流出小计	250,695,142.56	147,830,240.62
投资活动产生的现金流量净额	-67,753,940.42	-37,623,396.90
三、筹资活动产生的现金流量：		
吸收投资收到的现金		
取得借款收到的现金	95,000,000.00	
收到其他与筹资活动有关的现金		39,684,573.75
筹资活动现金流入小计	95,000,000.00	39,684,573.75
偿还债务支付的现金		8,000,000.00
分配股利、利润或偿付利息支付的现金	494,541.67	55,155.55
支付其他与筹资活动有关的现金		50,760,858.56
筹资活动现金流出小计	494,541.67	58,816,014.11
筹资活动产生的现金流量净额	94,505,458.33	-19,131,440.36
四、汇率变动对现金及现金等价物的影响	-192,864.66	
五、现金及现金等价物净增加额	7,101,059.77	-82,596,408.56
加：期初现金及现金等价物余额	20,713,450.60	103,309,859.16
六、期末现金及现金等价物余额	27,814,510.37	20,713,450.60

公司负责人：裴晓辉

主管会计工作负责人：汪兵

会计机构负责人：胡凯

合并所有者权益变动表
2025年1—12月

单位：元 币种：人民币

项目	2025年度													
	归属于母公司所有者权益											少数股东权益	所有者权益合计	
	实收资本(或股本)	其他权益工具			资本公积	减：库存股	其他综合收益	专项储备	盈余公积	一般风险准备	未分配利润			其他
	优先股	永续债	其他											
一、上年年末余额	158,430,000.00				396,945,894.82			8,058,822.29	12,151,253.08		-196,036,636.68		379,549,333.51	379,549,333.51
加：会计政策变更														
前期差错更正														
其他														
二、本年期初余额	158,430,000.00				396,945,894.82			8,058,822.29	12,151,253.08		-196,036,636.68		379,549,333.51	379,549,333.51
三、本期增减变动金额（减少以“－”号填列）					453,662.88			3,987,859.91			7,641,367.24		12,082,890.03	68,561,106.32
（一）综合收益总额											7,641,367.24		7,641,367.24	10,073,214.71
（二）所有者投入和减少资本					453,662.88								453,662.88	54,329,775.11
1. 所有者投入的普通股														
2. 其他权益工具持有者投入资本														
3. 股份支付计入所有者权益的金额					453,662.88								453,662.88	889,535.06
4. 其他													53,440.2	53,440,240

													40.05	.05
(三) 利润分配														
1. 提取盈余公积														
2. 提取一般风险准备														
3. 对所有者（或股东）的分配														
4. 其他														
(四) 所有者权益内部结转														
1. 资本公积转增资本（或股本）														
2. 盈余公积转增资本（或股本）														
3. 盈余公积弥补亏损														
4. 设定受益计划变动额结转留存收益														
5. 其他综合收益结转留存收益														
6. 其他														
(五) 专项储备							3,987,859.91					3,987,859.91	170,256.59	4,158,116.50
1. 本期提取							4,472,550.83					4,472,550.83	170,256.59	4,642,807.42
2. 本期使用							-484,690.92					-484,690.92		-484,690.92
(六) 其他														
四、本期期末余额	158,430,000.00				397,399,557.70		12,046,682.20	12,151,253.08		-188,395,269.44		391,632,223.54	56,478,216.29	448,110,439.83

项目	2024 年度													
	归属于母公司所有者权益												少数股东权益	所有者权益合计
	实收资本 (或股本)	其他权益工具			资本公积	减：库存股	其他综合收益	专项储备	盈余公积	一般风险准备	未分配利润	其他		
	优先股	永续债	其他											
一、上年年末余额	158,430,000.00				396,945,894.82			4,205,726.63	12,151,253.08		-217,907,849.28		353,825,025.25	353,825,025.25
加：会计政策变更														
前期差错更正														
其他														
二、本年期初余额	158,430,000.00				396,945,894.82			4,205,726.63	12,151,253.08		-217,907,849.28		353,825,025.25	353,825,025.25
三、本期增减变动金额（减少以“－”号填列）							3,853,095.66				21,871,212.60		25,724,308.26	25,724,308.26
（一）综合收益总额											21,871,212.60		21,871,212.60	21,871,212.60
（二）所有者投入和减少资本														
1.所有者投入的普通股														
2.其他权益工具持有者投入资本														
3.股份支付计入所有者权益的金额														
4.其他														
（三）利润分配														
1.提取盈余公积														
2.提取一般风险准备														
3.对所有者(或股东)														

的分配														
4. 其他														
(四) 所有者权益内部结转														
1. 资本公积转增资本(或股本)														
2. 盈余公积转增资本(或股本)														
3. 盈余公积弥补亏损														
4. 设定受益计划变动额结转留存收益														
5. 其他综合收益结转留存收益														
6. 其他														
(五) 专项储备							3,853,095.66					3,853,095.66		3,853,095.66
1. 本期提取							4,333,527.71					4,333,527.71		4,333,527.71
2. 本期使用							-480,432.05					-480,432.05		-480,432.05
(六) 其他														
四、本期期末余额	158,430,000.00				396,945,894.82		8,058,822.29	12,151,253.08		-196,036,636.68		379,549,333.51		379,549,333.51

公司负责人：裴晓辉 主管会计工作负责人：汪兵 会计机构负责人：胡凯

母公司所有者权益变动表
2025年1—12月

单位：元 币种：人民币

项目	2025年度							所有者权益
	实收资本	其他权益工具	资本公积	减：库存股	其他综合	专项储备	盈余公积	

	(或股本)	优先股	永续债	其他			收益			润	益合计
一、上年年末余额	158,430,000.00				395,219,102.68			821,982.45	12,151,253.08	-348,070,696.14	218,551,642.07
加：会计政策变更											
前期差错更正											
其他											
二、本年期初余额	158,430,000.00				395,219,102.68			821,982.45	12,151,253.08	-348,070,696.14	218,551,642.07
三、本期增减变动金额（减少以“-”号填列）							564,545.46			15,041,974.59	15,606,520.05
（一）综合收益总额										15,041,974.59	15,041,974.59
（二）所有者投入和减少资本											
1. 所有者投入的普通股											
2. 其他权益工具持有者投入资本											
3. 股份支付计入所有者权益的金额											
4. 其他											
（三）利润分配											
1. 提取盈余公积											
2. 对所有者（或股东）的分配											
3. 其他											
（四）所有者权益内部结转											
1. 资本公积转增资本（或股本）											
2. 盈余公积转增资本（或股本）											
3. 盈余公积弥补亏损											
4. 设定受益计划变动额结转留存收益											
5. 其他综合收益结转留存收											

产投三佳（安徽）科技股份有限公司2025年年度报告

益											
6. 其他											
（五）专项储备							564,545.46				564,545.46
1. 本期提取							781,843.52				781,843.52
2. 本期使用							-217,298.06				-217,298.06
（六）其他											
四、本期期末余额	158,430,000.00				395,219,102.68		1,386,527.91	12,151,253.08	-333,028,721.55		234,158,162.12

项目	2024 年度										
	实收资本 (或股本)	其他权益工具			资本公积	减：库存股	其他综合 收益	专项储备	盈余公积	未分配利 润	所有者权 益合计
		优先股	永续债	其他							
一、上年年末余额	158,430,000.00				395,219,102.68			224,937.42	12,151,253.08	-350,447,667.12	215,577,626.06
加：会计政策变更											
前期差错更正											
其他											
二、本年期初余额	158,430,000.00				395,219,102.68			224,937.42	12,151,253.08	-350,447,667.12	215,577,626.06
三、本期增减变动金额（减少以“－”号填列）								597,045.03		2,376,970.98	2,974,016.01
（一）综合收益总额										2,376,970.98	2,376,970.98
（二）所有者投入和减少资本											
1. 所有者投入的普通股											
2. 其他权益工具持有者投入资本											
3. 股份支付计入所有者权益的金额											

4. 其他											
（三）利润分配											
1. 提取盈余公积											
2. 对所有者（或股东）的分配											
3. 其他											
（四）所有者权益内部结转											
1. 资本公积转增资本（或股本）											
2. 盈余公积转增资本（或股本）											
3. 盈余公积弥补亏损											
4. 设定受益计划变动额结转留存收益											
5. 其他综合收益结转留存收益											
6. 其他											
（五）专项储备								597,045.03			597,045.03
1. 本期提取								760,759.91			760,759.91
2. 本期使用								-163,714.88			-163,714.88
（六）其他											
四、本期期末余额	158,430,000.00				395,219,102.68			821,982.45	12,151,253.08	-348,070,696.14	218,551,642.07

公司负责人：裴晓辉

主管会计工作负责人：汪兵

会计机构负责人：胡凯

三、公司基本情况

1、公司概况

适用 不适用

产投三佳（安徽）科技股份有限公司（以下简称公司或本公司）前身系铜陵市宏光模具有限公司，2000年4月，经安徽省人民政府批准，铜陵市宏光模具有限公司以2000年3月31日经评估确认的净资产折股整体变更设立铜陵三佳模具股份有限公司，于2000年4月28日在铜陵市工商行政管理局登记注册，总部位于安徽省铜陵市，2004年5月更名为铜陵三佳科技股份有限公司，2011年5月更名为铜陵中发三佳科技股份有限公司，2017年10月更名为文一三佳科技股份有限公司，2025年3月更名为产投三佳（安徽）科技股份有限公司。公司现持有统一社会信用代码为91340700719911235R的营业执照，注册资本15,843.00万元，股份总数15,843.00万股（每股面值1元），均为无限售条件的流通股份A股。

本公司属电气机械及器材制造行业。公司主要的经营活动为从事半导体封装装备、冲压轴承座及配套密封件和塑料挤出模具及配套设备的研发、生产与销售。

财务报表批准报出日：本财务报表业经本公司董事会于2026年3月30日决议批准报出。

四、财务报表的编制基础

1、编制基础

本公司财务报表以持续经营为编制基础。根据实际发生的交易和事项，按照企业会计准则及其应用指南和准则解释的规定进行确认和计量，在此基础上编制财务报表。此外，本公司还按照中国证监会《公开发行证券的公司信息披露编报规则第15号——财务报告的一般规定（2023年修订）》披露有关财务信息。

2、持续经营

适用 不适用

本公司对自报告期末起12个月的持续经营能力进行了评估，未发现影响本公司持续经营能力的事项，本公司以持续经营为基础编制财务报表是合理的。

五、重要会计政策及会计估计

具体会计政策和会计估计提示：

适用 不适用

本公司下列重要会计政策、会计估计根据企业会计准则制定。未提及的业务按企业会计准则中相关会计政策执行。

1、遵循企业会计准则的声明

本公司所编制的财务报表符合企业会计准则的要求，真实、完整地反映了公司的财务状况、经营成果、股东权益变动和现金流量等有关信息。

2、会计期间

本公司会计年度自公历1月1日起至12月31日止。

3、营业周期

适用 不适用

本公司正常营业周期为一年。

4、记账本位币

本公司的记账本位币为人民币。

5、重要性标准确定方法和选择依据

适用 不适用

项目	重要性标准
重要的单项计提坏账准备的应收账款	单项应收账款金额 100 万元以上(含)的款项
重要的核销应收账款	单项应收账款金额 100 万元以上(含)的款项
重要的单项计提坏账准备的其他应收款	单项其他应收款金额 100 万元以上(含)的款项
重要的其他应收款坏账准备收回或转回	单项其他应收款金额 100 万元以上(含)的款项
重要的账龄超过 1 年的预付款项	单项账龄超过 1 年的预付款项金额 500 万元以上(含)且占预付款项账面余额 10%以上的款项
重要的账龄超过 1 年的应付账款	单项账龄超过 1 年的应付账款金额 500 万元以上(含)且占应付账款账面余额 10%以上的款项
重要的账龄超过 1 年的其他应付款	单项账龄超过 1 年的其他应付款金额 500 万元以上(含)且占其他应付款账面余额 10%以上的款项
重要的账龄超过 1 年的合同负债	单项账款超过 1 年的合同负债金额 500 万元以上(含)且占合同负债账面余额 10%以上的款项
重要的在建工程项目	资产总额的 1.00%
重要的投资活动现金流量	单项投资活动金额 1,000 万元以上(含)且占支付投资活动相关的现金流出总额的 10%以上的款项
重要的非全资子公司	非全资子公司营业收入占集团合并报表相应项目的 10%及以上
重要的合营企业或联营企业	对合营企业或联营企业的长期股权投资账面价值占集团总资产的 10%及以上

6、同一控制下和非同一控制下企业合并的会计处理方法

适用 不适用

(1) 同一控制下的企业合并

本公司在企业合并中取得的资产和负债，在合并日按取得被合并方在最终控制方合并财务报表中的账面价值计量。其中，对于被合并方与本公司在企业合并前采用的会计政策和会计期间不

同的，基于重要性原则统一会计政策和会计期间，即按照本公司的会计政策和会计期间对被合并方资产、负债的账面价值进行调整。本公司在企业合并中取得的净资产账面价值与所支付对价的账面价值之间存在差额的，首先调整资本公积（资本溢价或股本溢价），资本公积（资本溢价或股本溢价）的余额不足冲减的，依次冲减盈余公积和未分配利润。

通过分步交易实现同一控制下企业合并的会计处理方法见附注三、7（5）。

（2）非同一控制下的企业合并

本公司在企业合并中取得的被购买方各项可辨认资产和负债，在购买日按其公允价值计量。其中，对于被购买方与本公司在企业合并前采用的会计政策和会计期间不同的，基于重要性原则统一会计政策和会计期间，即按照本公司的会计政策和会计期间对被购买方资产、负债的账面价值进行调整。本公司在购买日的合并成本大于企业合并中取得的被购买方可辨认资产、负债公允价值的差额，确认为商誉；如果合并成本小于企业合并中取得的被购买方可辨认资产、负债公允价值的差额，首先对合并成本以及在企业合并中取得的被购买方可辨认资产、负债的公允价值进行复核，经复核后合并成本仍小于取得的被购买方可辨认资产、负债公允价值的，其差额确认为合并当期损益。

通过分步交易实现非同一控制下企业合并的会计处理方法见附注三、7（5）。

（3）企业合并中有关交易费用的处理

为进行企业合并发生的审计、法律服务、评估咨询等中介费用以及其他相关管理费用，于发生时计入当期损益。作为合并对价发行的权益性证券或债务性证券的交易费用，计入权益性证券或债务性证券的初始确认金额。

7、控制的判断标准和合并财务报表的编制方法

√适用 □不适用

（1）控制的判断标准和合并范围的确定

控制是指本公司拥有对被投资方的权力，通过参与被投资方的相关活动而享有可变回报，并且有能力运用对被投资方的权力影响其回报金额。控制的定义包含三项基本要素：一是投资方拥有对被投资方的权力，二是因参与被投资方的相关活动而享有可变回报，三是有能力运用对被投资方的权力影响其回报金额。当本公司对被投资方的投资具备上述三要素时，表明本公司能够控制被投资方。

合并财务报表的合并范围以控制为基础予以确定，不仅包括根据表决权（或类似表决权）本身或者结合其他安排确定的子公司，也包括基于一项或多项合同安排决定的结构化主体。

子公司是指被本公司控制的主体（含企业、被投资单位中可分割的部分，以及企业所控制的结构化主体等），结构化主体是指在确定其控制方时没有将表决权或类似权利作为决定性因素而设计的主体（注：有时也称为特殊目的主体）。

（2）合并财务报表的编制方法

本公司以自身和子公司的财务报表为基础，根据其他有关资料，编制合并财务报表。

本公司编制合并财务报表，将整个企业集团视为一个会计主体，依据相关企业会计准则的确认、计量和列报要求，按照统一的会计政策和会计期间，反映企业集团整体财务状况、经营成果和现金流量。

①合并母公司与子公司的资产、负债、所有者权益、收入、费用和现金流等项目。

②抵销母公司对子公司的长期股权投资与母公司在子公司所有者权益中所享有的份额。

③抵销母公司与子公司、子公司相互之间发生的内部交易的影响。内部交易表明相关资产发生减值损失的，应当全额确认该部分损失。

④站在企业集团角度对特殊交易事项予以调整。

（3）报告期内增减子公司的处理

①增加子公司或业务

A. 同一控制下企业合并增加的子公司或业务

（a）编制合并资产负债表时，调整合并资产负债表的期初数，同时对比较报表的相关项目进行调整，视同合并后的报告主体自最终控制方开始控制时点起一直存在。

（b）编制合并利润表时，将该子公司以及业务合并当期期初至报告期末的收入、费用、利润纳入合并利润表，同时对比较报表的相关项目进行调整，视同合并后的报告主体自最终控制方开始控制时点起一直存在。

（c）编制合并现金流量表时，将该子公司以及业务合并当期期初至报告期末的现金流量纳入合并现金流量表，同时对比较报表的相关项目进行调整，视同合并后的报告主体自最终控制方开始控制时点起一直存在。

B. 非同一控制下企业合并增加的子公司或业务

（a）编制合并资产负债表时，不调整合并资产负债表的期初数。

（b）编制合并利润表时，将该子公司以及业务购买日至报告期末的收入、费用、利润纳入合并利润表。

（c）编制合并现金流量表时，将该子公司购买日至报告期末的现金流量纳入合并现金流量表。

②处置子公司或业务

- A. 编制合并资产负债表时，不调整合并资产负债表的期初数。
- B. 编制合并利润表时，将该子公司以及业务期初至处置日的收入、费用、利润纳入合并利润表。
- C. 编制合并现金流量表时将该子公司以及业务期初至处置日的现金流量纳入合并现金流量表。

（4）合并抵销中的特殊考虑

①子公司持有本公司的长期股权投资，应当视为本公司的库存股，作为所有者权益的减项，在合并资产负债表中所有者权益项目下以“减：库存股”项目列示。

子公司相互之间持有的长期股权投资，比照本公司对子公司的股权投资的抵销方法，将长期股权投资与其对应的子公司所有者权益中所享有的份额相互抵销。

②“专项储备”和“一般风险准备”项目由于既不属于实收资本（或股本）、资本公积，也与留存收益、未分配利润不同，在长期股权投资与子公司所有者权益相互抵销后，按归属于母公司所有者的份额予以恢复。

③因抵销未实现内部销售损益导致合并资产负债表中资产、负债的账面价值与其在所属纳税主体的计税基础之间产生暂时性差异的，在合并资产负债表中确认递延所得税资产或递延所得税负债，同时调整合并利润表中的所得税费用，但与直接计入所有者权益的交易或事项及企业合并相关的递延所得税除外。

④本公司向子公司出售资产所发生的未实现内部交易损益，应当全额抵销“归属于母公司所有者的净利润”。子公司向本公司出售资产所发生的未实现内部交易损益，应当按照本公司对该子公司的分配比例在“归属于母公司所有者的净利润”和“少数股东损益”之间分配抵销。子公司之间出售资产所发生的未实现内部交易损益，应当按照本公司对出售方子公司的分配比例在“归属于母公司所有者的净利润”和“少数股东损益”之间分配抵销。

⑤子公司少数股东分担的当期亏损超过了少数股东在该子公司期初所有者权益中所享有的份额的，其余部分仍应当冲减少数股东权益。

（5）特殊交易的会计处理

①购买少数股东股权

本公司购买子公司少数股东拥有的子公司股权，在个别财务报表中，购买少数股权新取得的长期股权投资的投资成本按照所支付对价的公允价值计量。在合并财务报表中，因购买少数股权新取得的长期股权投资与按照新增持股比例计算应享有子公司自购买日或合并日开始持续计算的

净资产份额之间的差额，应当调整资本公积（资本溢价或股本溢价），资本公积不足冲减的，依次冲减盈余公积和未分配利润。

②通过多次交易分步取得子公司控制权的

A. 通过多次交易分步实现同一控制下企业合并

在合并日，本公司在个别财务报表中，根据合并后应享有的子公司净资产在最终控制方合并财务报表中的账面价值的份额，确定长期股权投资的初始投资成本；初始投资成本与达到合并前的长期股权投资账面价值加上合并日取得进一步股份新支付对价的账面价值之和的差额，调整资本公积（资本溢价或股本溢价），资本公积（资本溢价或股本溢价）不足冲减的，依次冲减盈余公积和未分配利润。

在合并财务报表中，合并方在合并中取得的被合并方的资产、负债，除因会计政策和会计期间不同而进行的调整以外，按合并日在最终控制方合并财务报表中的账面价值计量；合并前持有投资的账面价值加上合并日新支付对价的账面价值之和，与合并中取得的净资产账面价值的差额，调整资本公积（股本溢价/资本溢价），资本公积不足冲减的，调整留存收益。

合并方在取得被合并方控制权之前持有的股权投资，在取得原股权之日与合并方和被合并方同处于同一方最终控制之日孰晚日起至合并日之间已确认有关损益、其他综合收益以及其他所有者权益变动，应分别冲减比较报表期间的期初留存收益或当期损益。

B. 通过多次交易分步实现非同一控制下企业合并

在合并日，在个别财务报表中，按照原持有的长期股权投资的账面价值加上合并日新增投资成本之和，作为合并日长期股权投资的初始投资成本。

在合并财务报表中，对于购买日之前持有的被购买方的股权，按照该股权在购买日的公允价值进行重新计量，购买日之前持有的被购买方股权被指定为以公允价值计量且其变动计入其他综合收益的金融资产的，公允价值与其账面价值之间的差额计入留存收益，该股权原计入其他综合收益的累计公允价值变动转出至留存收益；购买日之前持有的被购买方的股权作为以公允价值计量且其变动计入当期损益的金融资产或者权益法核算的长期股权投资的，公允价值与其账面价值的差额计入当期投资收益；购买日之前持有的被购买方的股权涉及权益法核算下的其他综合收益以及权益法核算下的除净损益、其他综合收益和利润分配外的其他所有者权益变动的，与其相关的其他综合收益在购买日采用与被投资方直接处置相关资产或负债相同的基础进行会计处理，与其相关的其他所有者权益变动转为购买日所属当期投资收益。

③本公司处置对子公司长期股权投资但未丧失控制权

母公司在不丧失控制权的情况下部分处置对子公司的长期股权投资，在合并财务报表中，处置价款与处置长期股权投资相对应享有子公司自购买日或合并日开始持续计算的净资产份额之间的差额，调整资本公积（资本溢价或股本溢价），资本公积不足冲减的，调整留存收益。

④本公司处置对子公司长期股权投资且丧失控制权

A. 一次交易处置

本公司因处置部分股权投资等原因丧失了对被投资方的控制权的，在编制合并财务报表时，对于剩余股权，按照其在丧失控制权日的公允价值进行重新计量。处置股权取得的对价与剩余股权公允价值之和，减去按原持股比例计算应享有原有子公司自购买日或合并日开始持续计算的净资产的份额与商誉之和的差额，计入丧失控制权当期的投资收益。

与原子的股权投资相关的其他综合收益在丧失控制权时采用与原有子公司直接处置相关资产或负债相同的基础进行会计处理，与原有子公司相关的涉及权益法核算下的其他所有者权益变动在丧失控制权时转入当期损益。

B. 多次交易分步处置

在合并财务报表中，应首先判断分步交易是否属于“一揽子交易”。

如果分步交易不属于“一揽子交易”的，在个别财务报表中，对丧失子公司控制权之前的各项交易，结转每一次处置股权相对应的长期股权投资的账面价值，所得价款与处置长期股权投资账面价值之间的差额计入当期投资收益；在合并财务报表中，应按照“母公司处置对子公司长期股权投资但未丧失控制权”的有关规定处理。

如果分步交易属于“一揽子交易”的，应当将各项交易作为一项处置子公司并丧失控制权的交易进行会计处理；在个别财务报表中，在丧失控制权之前的每一次处置价款与所处置的股权对应的长期股权投资账面价值之间的差额，先确认为其他综合收益，到丧失控制权时再一并转入丧失控制权的当期损益；在合并财务报表中，对于丧失控制权之前的每一次交易，处置价款与处置投资对应的享有该子公司净资产份额的差额应当确认为其他综合收益，在丧失控制权时一并转入丧失控制权当期的损益。

各项交易的条款、条件以及经济影响符合下列一种或多种情况的，通常将多次交易作为“一揽子交易”进行会计处理：

- (a) 这些交易是同时或者在考虑了彼此影响的情况下订立的。
- (b) 这些交易整体才能达成一项完整的商业结果。
- (c) 一项交易的发生取决于其他至少一项交易的发生。
- (d) 一项交易单独考虑时是不经济的，但是和其他交易一并考虑时是经济的。

⑤ 因子公司的少数股东增资而稀释母公司拥有的股权比例

子公司的其他股东（少数股东）对子公司进行增资，由此稀释了母公司对子公司的股权比例。在合并财务报表中，按照增资前的母公司股权比例计算其在增资前子公司账面净资产中的份额，该份额与增资后按照母公司持股比例计算的在增资后子公司账面净资产份额之间的差额调整资本公积（资本溢价或股本溢价），资本公积（资本溢价或股本溢价）不足冲减的，调整留存收益。

8、 合营安排分类及共同经营会计处理方法

适用 不适用

9、 现金及现金等价物的确定标准

现金指企业库存现金及可以随时用于支付的存款。现金等价物指持有的期限短（一般是指从购买日起三个月内到期）、流动性强、易于转换为已知金额现金、价值变动风险很小的投资。

10、 外币业务和外币报表折算

适用 不适用

（1） 外币交易时折算汇率的确定方法

本公司外币交易初始确认时采用交易发生日的即期汇率或采用按照系统合理的方法确定的、与交易发生日即期汇率近似的汇率（以下简称即期汇率的近似汇率）折算为记账本位币。

（2） 资产负债表日外币货币性项目的折算方法

在资产负债表日，对于外币货币性项目，采用资产负债表日的即期汇率折算。因资产负债表日即期汇率与初始确认时或前一资产负债表日即期汇率不同而产生的汇兑差额，计入当期损益。对以历史成本计量的外币非货币性项目，仍采用交易发生日的即期汇率折算；对于以成本与可变现净值孰低计量的存货，在以外币购入存货并且该存货在资产负债表日的可变现净值以外币反映的情况下，先将可变现净值按资产负债表日即期汇率折算为记账本位币金额，再与以记账本位币反映的存货成本进行比较，从而确定该项存货的期末价值；对以公允价值计量的外币非货币性项目，采用公允价值确定日的即期汇率折算，对于以公允价值计量且其变动计入当期损益的金融资产，折算后的记账本位币金额与原记账本位币金额之间的差额计入当期损益，对于指定为以公允价值计量且其变动计入其他综合收益的非交易性权益工具投资，其折算后的记账本位币金额与原记账本位币金额之间的差额计入其他综合收益。

（3） 外币报表折算方法

对企业境外经营财务报表进行折算前先调整境外经营的会计期间和会计政策，使之与企业会计期间和会计政策相一致，再根据调整后会计政策及会计期间编制相应货币（记账本位币以外的货币）的财务报表，再按照以下方法对境外经营财务报表进行折算：

①资产负债表中的资产和负债项目，采用资产负债表日的即期汇率折算，所有者权益项目除“未分配利润”项目外，其他项目采用发生时的即期汇率折算。

②利润表中的收入和费用项目，采用交易发生日的即期汇率或即期汇率的近似汇率折算。

③外币现金流量以及境外子公司的现金流量，采用现金流量发生日的即期汇率或即期汇率的近似汇率折算。汇率变动对现金的影响额应当作为调节项目，在现金流量表中单独列报。

④产生的外币财务报表折算差额，在编制合并财务报表时，在合并资产负债表中所有者权益项目下的“其他综合收益”项目列示。

处置境外经营并丧失控制权时，将资产负债表中所有者权益项目下列示的、与该境外经营相关的外币报表折算差额，全部或按处置该境外经营的比例转入处置当期损益。

11、金融工具

√适用 □不适用

金融工具，是指形成一方的金融资产并形成其他方的金融负债或权益工具的合同。

(1) 金融工具的确认和终止确认

当本公司成为金融工具合同的一方时，确认相关的金融资产或金融负债。

金融资产满足下列条件之一的，终止确认：

- ①收取该金融资产现金流量的合同权利终止；
- ②该金融资产已转移，且符合下述金融资产转移的终止确认条件。

金融负债（或其一部分）的现时义务已经解除的，终止确认该金融负债（或该部分金融负债）。本公司（借入方）与借出方之间签订协议，以承担新金融负债方式替换原金融负债，且新金融负债与原金融负债的合同条款实质上不同的，终止确认原金融负债，并同时确认新金融负债。本公司对原金融负债（或其一部分）的合同条款作出实质性修改的，应当终止原金融负债，同时按照修改后的条款确认一项新的金融负债。

以常规方式买卖金融资产，按交易日进行会计确认和终止确认。常规方式买卖金融资产，是指按照合同条款规定，在法规或市场惯例所确定的时间安排来交付金融资产。交易日，是指本公司承诺买入或卖出金融资产的日期。

(2) 金融资产的分类与计量

本公司在初始确认时根据管理金融资产的业务模式和金融资产的合同现金流量特征，将金融资产分类为：以摊余成本计量的金融资产、以公允价值计量且其变动计入当期损益的金融资产、以公允价值计量且其变动计入其他综合收益的金融资产。除非本公司改变管理金融资产的业务模

式，在此情形下，所有受影响的相关金融资产在业务模式发生变更后的首个报告期间的第一天进行重分类，否则金融资产在初始确认后不得进行重分类。

金融资产在初始确认时以公允价值计量。对于以公允价值计量且其变动计入当期损益的金融资产，相关交易费用直接计入当期损益，其他类别的金融资产相关交易费用计入其初始确认金额。因销售商品或提供劳务而产生的、未包含或不考虑重大融资成分的应收票据及应收账款，本公司则按照收入准则定义的交易价格进行初始计量。

金融资产的后续计量取决于其分类：

①以摊余成本计量的金融资产

金融资产同时符合下列条件的，分类为以摊余成本计量的金融资产：本公司管理该金融资产的业务模式是以收取合同现金流量为目标；该金融资产的合同条款规定，在特定日期产生的现金流量，仅为对本金和以未偿付本金金额为基础的利息的支付。对于此类金融资产，采用实际利率法，按照摊余成本进行后续计量，其终止确认、按实际利率法摊销或减值产生的利得或损失，均计入当期损益。

②以公允价值计量且其变动计入其他综合收益的金融资产

金融资产同时符合下列条件的，分类为以公允价值计量且其变动计入其他综合收益的金融资产：本公司管理该金融资产的业务模式是既以收取合同现金流量为目标又以出售金融资产为目标；该金融资产的合同条款规定，在特定日期产生的现金流量，仅为对本金和以未偿付本金金额为基础的利息的支付。对于此类金融资产，采用公允价值进行后续计量。除减值损失或利得及汇兑损益确认为当期损益外，此类金融资产的公允价值变动作为其他综合收益确认，直到该金融资产终止确认时，其累计利得或损失转入当期损益。但是采用实际利率法计算的该金融资产的相关利息收入计入当期损益。

本公司不可撤销地选择将部分非交易性权益工具投资指定为以公允价值计量且其变动计入其他综合收益的金融资产，仅将相关股利收入计入当期损益，公允价值变动作为其他综合收益确认，直到该金融资产终止确认时，其累计利得或损失转入留存收益。

③以公允价值计量且其变动计入当期损益的金融资产

上述以摊余成本计量的金融资产和以公允价值计量且其变动计入其他综合收益的金融资产之外的金融资产，分类为以公允价值计量且其变动计入当期损益的金融资产。对于此类金融资产，采用公允价值进行后续计量，所有公允价值变动计入当期损益。

(3) 金融负债的分类与计量

本公司将金融负债分类为以公允价值计量且其变动计入当期损益的金融负债、低于市场利率贷款的贷款承诺及财务担保合同负债及以摊余成本计量的金融负债。

金融负债的后续计量取决于其分类：

①以公允价值计量且其变动计入当期损益的金融负债

该类金融负债包括交易性金融负债（含属于金融负债的衍生工具）和指定为以公允价值计量且其变动计入当期损益的金融负债。初始确认后，对于该类金融负债以公允价值进行后续计量，除与套期会计有关外，产生的利得或损失（包括利息费用）计入当期损益。但本公司对指定为以公允价值计量且其变动计入当期损益的金融负债，由其自身信用风险变动引起的该金融负债公允价值的变动金额计入其他综合收益，当该金融负债终止确认时，之前计入其他综合收益的累计利得和损失应当从其他综合收益中转出，计入留存收益。

②贷款承诺及财务担保合同负债

贷款承诺是本公司向客户提供的一项在承诺期间内以既定的合同条款向客户发放贷款的承诺。贷款承诺按照预期信用损失模型计提减值损失。

财务担保合同指，当特定债务人到期不能按照最初或修改后的债务工具条款偿付债务时，要求本公司向蒙受损失的合同持有人赔付特定金额的合同。财务担保合同负债以按照依据金融工具的减值原则所确定的损失准备金额以及初始确认金额扣除按收入确认原则确定的累计摊销额后的余额孰高进行后续计量。

③以摊余成本计量的金融负债

初始确认后，对其他金融负债采用实际利率法以摊余成本计量。

除特殊情况外，金融负债与权益工具按照下列原则进行区分：

①如果本公司不能无条件地避免以交付现金或其他金融资产来履行一项合同义务，则该合同义务符合金融负债的定义。有些金融工具虽然没有明确地包含交付现金或其他金融资产义务的条款和条件，但有可能通过其他条款和条件间接地形成合同义务。

②如果一项金融工具须用或可用本公司自身权益工具进行结算，需要考虑用于结算该工具的本公司自身权益工具，是作为现金或其他金融资产的替代品，还是为了使该工具持有方享有在发行方扣除所有负债后的资产中的剩余权益。如果是前者，该工具是发行方的金融负债；如果是后者，该工具是发行方的权益工具。在某些情况下，一项金融工具合同规定本公司须用或可用自身权益工具结算该金融工具，其中合同权利或合同义务的金额等于可获取或需交付的自身权益工具的数量乘以其结算时的公允价值，则无论该合同权利或合同义务的金额是固定的，还是完全或部分地基于除本公司自身权益工具的市场价格以外变量（例如利率、某种商品的价格或某项金融工具的价格）的变动而变动，该合同分类为金融负债。

（4）衍生金融工具及嵌入衍生工具

衍生金融工具以衍生交易合同签订当日的公允价值进行初始计量，并以其公允价值进行后续计量。公允价值为正数的衍生金融工具确认为一项资产，公允价值为负数的确认为一项负债。

除现金流量套期中属于套期有效的部分计入其他综合收益并于被套期项目影响损益时转出计入当期损益之外，衍生工具公允价值变动而产生的利得或损失，直接计入当期损益。

对包含嵌入衍生工具的混合工具，如主合同为金融资产的，混合工具作为一个整体适用金融资产分类的相关规定。如主合同并非金融资产，且该混合工具不是以公允价值计量且其变动计入当期损益进行会计处理，嵌入衍生工具与该主合同在经济特征及风险方面不存在紧密关系，且与嵌入衍生工具条件相同、单独存在的工具符合衍生工具定义的，嵌入衍生工具从混合工具中分拆，作为单独的衍生金融工具处理。如果该嵌入衍生工具在取得日或后续资产负债表日的公允价值无法单独计量，则将混合工具整体指定为以公允价值计量且其变动计入当期损益的金融资产或金融负债。

（5）金融工具减值

本公司对于以摊余成本计量的金融资产、以公允价值计量且其变动计入其他综合收益的债权投资、合同资产、租赁应收款、贷款承诺及财务担保合同等，以预期信用损失为基础确认损失准备。

①预期信用损失的计量

预期信用损失，是指以发生违约的风险为权重的金融工具信用损失的加权平均值。信用损失，是指本公司按照原实际利率折现的、根据合同应收的所有合同现金流量与预期收取的所有现金流量之间的差额，即全部现金短缺的现值。其中，对于本公司购买或源生的已发生信用减值的金融资产，应按照该金融资产经信用调整的实际利率折现。

整个存续期预期信用损失，是指因金融工具整个预计存续期内所有可能发生的违约事件而导致的预期信用损失。

未来12个月内预期信用损失，是指因资产负债表日后12个月内（若金融工具的预计存续期少于12个月，则为预计存续期）可能发生的金融工具违约事件而导致的预期信用损失，是整个存续期预期信用损失的一部分。

于每个资产负债表日，本公司对于处于不同阶段的金融工具的预期信用损失分别进行计量。金融工具自初始确认后信用风险未显著增加的，处于第一阶段，本公司按照未来12个月内的预期信用损失计量损失准备；金融工具自初始确认后信用风险已显著增加但尚未发生信用减值的，处于第二阶段，本公司按照该工具整个存续期的预期信用损失计量损失准备；金融工具自初始确认后已经发生信用减值的，处于第三阶段，本公司按照该工具整个存续期的预期信用损失计量损失准备。

对于在资产负债表日具有较低信用风险的金融工具，本公司假设其信用风险自初始确认后并未显著增加，按照未来12个月内的预期信用损失计量损失准备。

本公司对于处于第一阶段和第二阶段、以及较低信用风险的金融工具，按照其未扣除减值准备的账面余额和实际利率计算利息收入。对于处于第三阶段的金融工具，按照其账面余额减已计提减值准备后的摊余成本和实际利率计算利息收入。

对于应收票据、应收账款、应收款项融资，无论是否存在重大融资成分，本公司均按照整个存续期的预期信用损失计量损失准备。

A. 应收款项

对于存在客观证据表明存在减值，以及其他适用于单项评估的应收票据、应收账款，其他应收款、应收款项融资等单独进行减值测试，确认预期信用损失，计提单项减值准备。对于不存在减值客观证据的应收票据、应收账款、其他应收款、应收款项融资或当单项金融资产无法以合理成本评估预期信用损失的信息时，本公司依据信用风险特征将应收票据、应收账款、其他应收款、应收款项融资等划分为若干组合，在组合基础上计算预期信用损失，确定组合的依据如下：

应收票据确定组合的依据如下：

应收票据组合1 商业承兑汇票

应收票据组合2 银行承兑汇票

对于划分为组合的应收票据，本公司参考历史信用损失经验，结合当前状况以及对未来经济状况的预测，通过违约风险敞口和整个存续期预期信用损失率，计算预期信用损失。

应收账款确定组合的依据如下：

应收账款组合1 应收合并范围内关联方

应收账款组合2 除应收合并范围内关联方以外的其他应收款项

对于划分为组合的应收账款，本公司参考历史信用损失经验，结合当前状况以及对未来经济状况的预测，编制应收账款账龄与整个存续期预期信用损失率对照表，计算预期信用损失。

其他应收款确定组合的依据如下：

其他应收款组合1 应收合并范围内关联方

其他应收款组合2 除应收合并范围内关联方以外的其他应收款项

对于划分为组合的其他应收款，本公司参考历史信用损失经验，结合当前状况以及对未来经济状况的预测，通过违约风险敞口和未来12个月内或整个存续期预期信用损失率，计算预期信用损失。

应收款项融资确定组合的依据如下：

应收款项融资组合 1 商业承兑汇票

应收款项融资组合 2 银行承兑汇票

对于划分为组合的应收款项融资，本公司参考历史信用损失经验，结合当前状况以及对未来经济状况的预测，通过违约风险敞口和整个存续期预期信用损失率，计算预期信用损失。

本公司基于账龄确认信用风险特征组合的账龄计算方法：应收账款账龄按照应收账款初始确认时点为账龄起点，其他应收款账龄按照其他应收款初始确认时点为账龄起点。

账龄组合的账龄与预期信用损失率对照表列示如下：

账 龄	应收账款 预期信用损失率（%）	其他应收款 预期信用损失率（%）
1年以内（含，下同）	1.00	1.00
1-2年	10.00	10.00
2-3年	20.00	20.00
3-4年	50.00	50.00
4-5年	50.00	50.00
5年以上	100.00	100.00

B. 债权投资、其他债权投资

对于债权投资和其他债权投资，本公司按照投资的性质，根据交易对手和风险敞口的各种类型，通过违约风险敞口和未来 12 个月内或整个存续期预期信用损失率，计算预期信用损失。

②具有较低的信用风险

如果金融工具的违约风险较低，借款人在短期内履行其合同现金流量义务的能力很强，并且即便较长时期内经济形势和经营环境存在不利变化但未必一定降低借款人履行其合同现金流量义务的能力，该金融工具被视为具有较低的信用风险。

③信用风险显著增加

本公司通过比较金融工具在资产负债表日所确定的预计存续期内的违约概率与在初始确认时所确定的预计存续期内的违约概率，以确定金融工具预计存续期内发生违约概率的相对变化，以评估金融工具的信用风险自初始确认后是否已显著增加。

在确定信用风险自初始确认后是否显著增加时，本公司考虑无须付出不必要的额外成本或努力即可获得合理且有依据的信息，包括前瞻性信息。本公司考虑的信息包括：

A. 信用风险变化所导致的内部价格指标是否发生显著变化；

B.预期将导致债务人履行其偿债义务的能力是否发生显著变化的业务、财务或经济状况的不利变化；

C.债务人经营成果实际或预期是否发生显著变化；债务人所处的监管、经济或技术环境是否发生显著不利变化；

D.作为债务抵押的担保物价值或第三方提供的担保或信用增级质量是否发生显著变化。这些变化预期将降低债务人按合同规定期限还款的经济动机或者影响违约概率；

E.预期将降低债务人按合同约定期限还款的经济动机是否发生显著变化；

F.借款合同的预期变更，包括预计违反合同的行为是否可能导致的合同义务的免除或修订、给予免息期、利率跳升、要求追加抵押品或担保或者对金融工具的合同框架做出其他变更；

G.债务人预期表现和还款行为是否发生显著变化；

H.合同付款是否发生逾期超过（含）30日。

根据金融工具的性质，本公司以单项金融工具或金融工具组合为基础评估信用风险是否显著增加。以金融工具组合为基础进行评估时，本公司可基于共同信用风险特征对金融工具进行分类，例如逾期信息和信用风险评级。

通常情况下，如果逾期超过30日，本公司确定金融工具的信用风险已经显著增加。除非本公司无需付出过多成本或努力即可获得合理且有依据的信息，证明虽然超过合同约定的付款期限30天，但信用风险自初始确认以来并未显著增加。

④已发生信用减值的金融资产

本公司在资产负债表日评估以摊余成本计量的金融资产和以公允价值计量且其变动计入其他综合收益的债权投资是否已发生信用减值。当对金融资产预期未来现金流量具有不利影响的一项或多项事件发生时，该金融资产成为已发生信用减值的金融资产。金融资产已发生信用减值的证据包括下列可观察信息：

发行方或债务人发生重大财务困难；债务人违反合同，如偿付利息或本金违约或逾期等；债权人出于与债务人财务困难有关的经济或合同考虑，给予债务人在任何其他情况下都不会做出的让步；债务人很可能破产或进行其他财务重组；发行方或债务人财务困难导致该金融资产的活跃市场消失；以大幅折扣购买或源生一项金融资产，该折扣反映了发生信用损失的事实。

⑤预期信用损失准备的列报

为反映金融工具的信用风险自初始确认后的变化，本公司在每个资产负债表日重新计量预期信用损失，由此形成的损失准备的增加或转回金额，应当作为减值损失或利得计入当期损益。对于以摊余成本计量的金融资产，损失准备抵减该金融资产在资产负债表中列示的账面价值；对于

以公允价值计量且其变动计入其他综合收益的债权投资，本公司在其他综合收益中确认其损失准备，不抵减该金融资产的账面价值。

⑥核销

如果本公司不再合理预期金融资产合同现金流量能够全部或部分收回，则直接减记该金融资产的账面余额。这种减记构成相关金融资产的终止确认。这种情况通常发生在本公司确定债务人没有资产或收入来源可产生足够的现金流量以偿还将被减记的金额。

已减记的金融资产以后又收回的，作为减值损失的转回计入收回当期的损益。

(6) 金融资产转移

金融资产转移是指下列两种情形：

A.将收取金融资产现金流量的合同权利转移给另一方；

B.将金融资产整体或部分转移给另一方，但保留收取金融资产现金流量的合同权利，并承担将收取的现金流量支付给一个或多个收款方的合同义务。

①终止确认所转移的金融资产

已将金融资产所有权上几乎所有的风险和报酬转移给转入方的，或既没有转移也没有保留金融资产所有权上几乎所有的风险和报酬的，但放弃了对该金融资产控制的，终止确认该金融资产。

在判断是否已放弃对所转移金融资产的控制时，根据转入方出售该金融资产的实际能力。转入方能够单方面将转移的金融资产整体出售给不相关的第三方，且没有额外条件对此项出售加以限制的，则公司已放弃对该金融资产的控制。

本公司在判断金融资产转移是否满足金融资产终止确认条件时，注重金融资产转移的实质。

金融资产整体转移满足终止确认条件的，将下列两项金额的差额计入当期损益：

A.所转移金融资产的账面价值；

B.因转移而收到的对价，与原直接计入其他综合收益的公允价值变动累计额中对应终止确认部分的金额（涉及转移的金融资产为根据《企业会计准则第22号—金融工具确认和计量》第十八条分类为以公允价值计量且其变动计入其他综合收益的金融资产的情形）之和。

金融资产部分转移满足终止确认条件的，将所转移金融资产整体的账面价值，在终止确认部分和未终止确认部分（在此种情况下，所保留的服务资产视同继续确认金融资产的一部分）之间，按照转移日各自的相对公允价值进行分摊，并将下列两项金额的差额计入当期损益：

A.终止确认部分在终止确认日的账面价值；

B.终止确认部分的对价，与原计入其他综合收益的公允价值变动累计额中对应终止确认部分的金额（涉及转移的金融资产为根据《企业会计准则第22号—金融工具确认和计量》第十八条分类为以公允价值计量且其变动计入其他综合收益的金融资产的情形）之和。

②继续涉入所转移的金融资产

既没有转移也没有保留金融资产所有权上几乎所有的风险和报酬的，且未放弃对该金融资产控制的，应当按照其继续涉入所转移金融资产的程度确认有关金融资产，并相应确认有关负债。

继续涉入所转移金融资产的程度，是指企业承担的被转移金融资产价值变动风险或报酬的程度。

③继续确认所转移的金融资产

仍保留与所转移金融资产所有权上几乎所有的风险和报酬的，应当继续确认所转移金融资产整体，并将收到的对价确认为一项金融负债。

该金融资产与确认的相关金融负债不得相互抵销。在随后的会计期间，企业应当继续确认该金融资产产生的收入（或利得）和该金融负债产生的费用（或损失）。

（7）金融资产和金融负债的抵销

金融资产和金融负债应当在资产负债表内分别列示，不得相互抵销。但同时满足下列条件的，以相互抵销后的净额在资产负债表内列示：

本公司具有抵销已确认金额的法定权利，且该种法定权利是当前可执行的；

本公司计划以净额结算，或同时变现该金融资产和清偿该金融负债。

不满足终止确认条件的金融资产转移，转出方不得将已转移的金融资产和相关负债进行抵销。

（8）金融工具公允价值的确定方法

金融资产和金融负债的公允价值确定方法见附注三、11。

12、 应收票据

适用 不适用

13、 应收账款

适用 不适用

14、 应收款项融资

适用 不适用

15、其他应收款

适用 不适用

16、存货

适用 不适用

存货类别、发出计价方法、盘存制度、低值易耗品和包装物的摊销方法

适用 不适用

（1）存货的分类

存货是指本公司在日常活动中持有以备出售的产成品或商品、处在生产过程中的在产品、在生产过程或提供劳务过程中耗用的材料和物料等，包括原材料、在产品、库存商品、发出商品等。

（2）发出存货的计价方法

发出存货除模具采用个别计价法，其他存货采用月末一次加权平均法。

（3）存货的盘存制度

本公司存货采用永续盘存制。

（4）周转材料的摊销方法

①低值易耗品摊销方法：在领用时采用一次转销法。

②包装物的摊销方法：在领用时采用一次转销法。

存货跌价准备的确认标准和计提方法

适用 不适用

资产负债表日按成本与可变现净值孰低计量，存货成本高于其可变现净值的，计提存货跌价准备，计入当期损益。

在确定存货的可变现净值时，以取得的可靠证据为基础，并且考虑持有存货的目的、资产负债表日后事项的影响等因素。

①产成品、商品和用于出售的材料等直接用于出售的存货，在正常生产经营过程中，以该存货的估计售价减去估计的销售费用和相关税费后的金额确定其可变现净值。为执行销售合同或者劳务合同而持有的存货，以合同价格作为其可变现净值的计量基础；如果持有存货的数量多于销售合同订购数量，超出部分的存货可变现净值以一般销售价格为计量基础。用于出售的材料等，以市场价格作为其可变现净值的计量基础。

②需要经过加工的材料存货，在正常生产经营过程中，以所生产的产成品的估计售价减去至完工时估计将要发生的成本、估计的销售费用和相关税费后的金额确定其可变现净值。如果用其

生产的产成品的可变现净值高于成本，则该材料按成本计量；如果材料价格的下降表明产成品的可变现净值低于成本，则该材料按可变现净值计量，按其差额计提存货跌价准备。

③本公司一般按单个存货项目计提存货跌价准备；对于数量繁多、单价较低的存货，按存货类别计提。

④资产负债表日如果以前减记存货价值的影响因素已经消失，则减记的金额予以恢复，并在原已计提的存货跌价准备的金额内转回，转回的金额计入当期损益。

按照组合计提存货跌价准备的组合类别及确定依据、不同类别存货可变现净值的确定依据

适用 不适用

基于库龄确认存货可变现净值的各库龄组合可变现净值的计算方法和确定依据

适用 不适用

17、合同资产

适用 不适用

合同资产的确认方法及标准

适用 不适用

本公司根据履行履约义务与客户付款之间的关系在资产负债表中列示合同资产或合同负债。本公司已向客户转让商品或提供服务而有权收取的对价（且该权利取决于时间流逝之外的其他因素）列示为合同资产。本公司已收或应收客户对价而应向客户转让商品或提供服务的义务列示为合同负债。

合同资产和合同负债在资产负债表中单独列示。同一合同下的合同资产和合同负债以净额列示，净额为借方余额的，根据其流动性在“合同资产”或“其他非流动资产”项目中列示；净额为贷方余额的，根据其流动性在“合同负债”或“其他非流动负债”项目中列示。不同合同下的合同资产和合同负债不能相互抵销。

按照信用风险特征组合计提坏账准备的组合类别及确定依据

适用 不适用

基于账龄确认信用风险特征组合的账龄计算方法

适用 不适用

按照单项计提坏账准备的认定单项计提判断标准

适用 不适用

18、持有待售的非流动资产或处置组

适用 不适用

划分为持有待售的非流动资产或处置组的确认标准和会计处理方法

适用 不适用

终止经营的认定标准和列报方法

适用 不适用

19、长期股权投资

适用 不适用

本公司长期股权投资包括对被投资单位实施控制、重大影响的权益性投资，以及对合营企业的权益性投资。本公司能够对被投资单位施加重大影响的，为本公司的联营企业。

(1) 确定对被投资单位具有共同控制、重大影响的依据

共同控制，是指按照相关约定对某项安排所共有的控制，并且该安排的相关活动必须经过分享控制权的参与方一致同意后才能决策。在判断是否存在共同控制时，首先判断所有参与方或参与方组合是否集体控制该安排，如果所有参与方或一组参与方必须一致行动才能决定某项安排的相关活动，则认为所有参与方或一组参与方集体控制该安排。其次再判断该安排相关活动的决策是否必须经过这些集体控制该安排的参与方一致同意。如果存在两个或两个以上的参与方组合能够集体控制某项安排的，不构成共同控制。判断是否存在共同控制时，不考虑享有的保护性权利。

重大影响，是指投资方对被投资单位的财务和经营政策有参与决策的权力，但并不能够控制或者与其他方一起共同控制这些政策的制定。在确定能否对被投资单位施加重大影响时，考虑投资方直接或间接持有被投资单位的表决权股份以及投资方及其他方持有的当期可执行潜在表决权在假定转换为对被投资方单位的股权后产生的影响，包括被投资单位发行的当期可转换的认股权证、股份期权及可转换公司债券等的影响。

当本公司直接或通过子公司间接拥有被投资单位 20%（含 20%）以上但低于 50%的表决权股份时，一般认为对被投资单位具有重大影响，除非有明确证据表明该种情况下不能参与被投资单位的生产经营决策，不形成重大影响。

(2) 初始投资成本确定

①企业合并形成的长期股权投资，按照下列规定确定其投资成本：

A.同一控制下的企业合并，合并方以支付现金、转让非现金资产或承担债务方式作为合并对价的，在合并日按照被合并方所有者权益在最终控制方合并财务报表中的账面价值的份额作为长期股权投资的初始投资成本。长期股权投资初始投资成本与支付的现金、转让的非现金资产以及所承担债务账面价值之间的差额，调整资本公积；资本公积不足冲减的，调整留存收益；

B.同一控制下的企业合并，合并方以发行权益性证券作为合并对价的，在合并日按照被合并方所有者权益在最终控制方合并财务报表中的账面价值的份额作为长期股权投资的初始投资成本。按照发行股份的面值总额作为股本，长期股权投资初始投资成本与所发行股份面值总额之间的差额，调整资本公积；资本公积不足冲减的，调整留存收益；

C.非同一控制下的企业合并，以购买日为取得对被购买方的控制权而付出的资产、发生或承担的负债以及发行的权益性证券的公允价值确定为合并成本作为长期股权投资的初始投资成本。合并方为企业合并发生的审计、法律服务、评估咨询等中介费用以及其他相关管理费用，于发生时计入当期损益。

②除企业合并形成的长期股权投资以外，其他方式取得的长期股权投资，按照下列规定确定其投资成本：

A.以支付现金取得的长期股权投资，按照实际支付的购买价款作为投资成本。初始投资成本包括与取得长期股权投资直接相关的费用、税金及其他必要支出；

B.以发行权益性证券取得的长期股权投资，按照发行权益性证券的公允价值作为初始投资成本；

C.通过非货币性资产交换取得的长期股权投资，如果该项交换具有商业实质且换入资产或换出资产的公允价值能可靠计量，则以换出资产的公允价值和相关税费作为初始投资成本，换出资产的公允价值与账面价值之间的差额计入当期损益；若非货币资产交换不同时具备上述两个条件，则按换出资产的账面价值和相关税费作为初始投资成本。

D.通过债务重组取得的长期股权投资，以所放弃债权的公允价值和可直接归属于该资产的税金等其他成本确定其入账价值，并将所放弃债权的公允价值与账面价值之间的差额，计入当期损益。

(3) 后续计量及损益确认方法

本公司能够对被投资单位实施控制的长期股权投资采用成本法核算；对联营企业和合营企业的长期股权投资采用权益法核算。

①成本法

采用成本法核算的长期股权投资，追加或收回投资时调整长期股权投资的成本；被投资单位宣告分派的现金股利或利润，确认为当期投资收益。

②权益法

按照权益法核算的长期股权投资，一般会计处理为：

本公司长期股权投资的投资成本大于投资时应享有被投资单位可辨认净资产公允价值份额的，不调整长期股权投资的初始投资成本；长期股权投资的初始投资成本小于投资时应享有被投资单位可辨认净资产公允价值份额的，其差额计入当期损益，同时调整长期股权投资的成本。

本公司按照应享有或应分担的被投资单位实现的净损益和其他综合收益的份额，分别确认投资收益和其他综合收益，同时调整长期股权投资的账面价值；本公司按照被投资单位宣告分派的

利润或现金股利计算应享有的部分，相应减少长期股权投资的账面价值；被投资单位除净损益、其他综合收益和利润分配以外所有者权益的其他变动，调整长期股权投资的账面价值并计入所有者权益。在确认应享有被投资单位净损益的份额时，以取得投资时被投资单位可辨认净资产的公允价值为基础，对被投资单位的净利润进行调整后确认。被投资单位采用的会计政策及会计期间与本公司不一致的，应按照本公司的会计政策及会计期间对被投资单位的财务报表进行调整，并据以确认投资收益和其他综合收益等。本公司与联营企业及合营企业之间发生的未实现内部交易损益按照享有的比例计算归属于本公司的部分予以抵销，在此基础上确认投资损益。本公司与被投资单位发生的未实现内部交易损失属于资产减值损失的，应全额确认。

因追加投资等原因能够对被投资单位施加重大影响或实施共同控制但不构成控制的，按照原持有的股权投资的公允价值加上新增投资成本之和，作为改按权益法核算的初始投资成本。原持有的股权投资分类为其他权益工具投资的，其公允价值与账面价值之间的差额，以及原计入其他综合收益的累计利得或损失应当在改按权益法核算的当期从其他综合收益中转出，计入留存收益。

因处置部分股权投资等原因丧失了对被投资单位的共同控制或重大影响的，处置后的剩余股权改按公允价值计量，其在丧失共同控制或重大影响之日的公允价值与账面价值之间的差额计入当期损益。原股权投资因采用权益法核算而确认的其他综合收益，在终止采用权益法核算时采用与被投资单位直接处置相关资产或负债相同的基础进行会计处理。

(4) 持有待售的权益性投资

对于未划分为持有待售资产的剩余权益性投资，采用权益法进行会计处理。

已划分为持有待售的对联营企业或合营企业的权益性投资，不再符合持有待售资产分类条件的，从被分类为持有待售资产之日起采用权益法进行追溯调整。分类为持有待售期间的财务报表做相应调整。

(5) 减值测试方法及减值准备计提方法

对子公司、联营企业及合营企业的投资，计提资产减值的方法见附注三、19。

20、 投资性房地产

不适用

21、 固定资产

(1). 确认条件

适用 不适用

固定资产是指为生产商品、提供劳务、出租或经营管理而持有的使用寿命超过一年的单位价值较高的有形资产。

固定资产在同时满足下列条件时，按取得时的实际成本予以确认：

- ①与该固定资产有关的经济利益很可能流入企业。
- ②该固定资产的成本能够可靠地计量。

固定资产发生的后续支出，符合固定资产确认条件的计入固定资产成本；不符合固定资产确认条件的在发生时计入当期损益。

(2). 折旧方法

√适用 □不适用

类别	折旧方法	折旧年限（年）	残值率%	年折旧率%
房屋及建筑物	年限平均法	20-35	3.00	2.77-4.85
机械设备	年限平均法	10-15	3.00	6.47-9.70
动力设备	年限平均法	14-15	3.00	6.47-6.93
电子设备及其他	年限平均法	5-6	3.00	16.17-19.40
运输设备	年限平均法	5-6	3.00	16.17-19.40

本公司从固定资产达到预定可使用状态的次月起按年限平均法计提折旧，按固定资产的类别、估计的经济使用年限和预计的净残值率分别确定折旧年限和年折旧率如上表。

对于已经计提减值准备的固定资产，在计提折旧时扣除已计提的固定资产减值准备。

每年年度终了，公司对固定资产的使用寿命、预计净残值和折旧方法进行复核。使用寿命预计数与原先估计数有差异的，调整固定资产使用寿命。

22、 在建工程

√适用 □不适用

(1) 在建工程以立项项目分类核算。

(2) 在建工程结转为固定资产的标准和时点

在建工程项目按建造该项资产达到预定可使用状态前所发生的全部支出，作为固定资产的入账价值。包括建筑费用、机器设备原价、其他为使在建工程达到预定可使用状态所发生的必要支出以及在资产达到预定可使用状态之前为该项目专门借款所发生的借款费用及占用的一般借款发生的借款费用。本公司在工程安装或建设完成达到预定可使用状态时将在建工程转入固定资产。所建造的已达到预定可使用状态、但尚未办理竣工决算的固定资产，自达到预定可使用状态之日起，根据工程预算、造价或者工程实际成本等，按估计的价值转入固定资产，并按本公司固定资产折旧政策计提固定资产的折旧，待办理竣工决算后，再按实际成本调整原来的暂估价值，但不调整原已计提的折旧额。

23、 借款费用

□适用 √不适用

24、 生物资产

□适用 √不适用

25、 油气资产

□适用 √不适用

26、 无形资产**(1). 使用寿命及其确定依据、估计情况、摊销方法或复核程序**

√适用 □不适用

(1.1) 无形资产的计价方法

按取得时的实际成本入账。

(1.2) 无形资产使用寿命及摊销

①使用寿命有限的无形资产的使用寿命估计情况：

项 目	预计使用寿命	依据
土地使用权	49-50 年	土地使用权证年限
专有技术	10 年	参考能为公司带来经济利益的期限确定使用寿命
商标使用权	10-15 年	参考能为公司带来经济利益的期限确定使用寿命
外购软件	5-10 年	参考能为公司带来经济利益的期限确定使用寿命
特许权	5 年	参考能为公司带来经济利益的期限确定使用寿命

每年年度终了，公司对使用寿命有限的无形资产的使用寿命及摊销方法进行复核。经复核，本期末无形资产的使用寿命及摊销方法与以前估计未有不同。

②无法预见无形资产为企业带来经济利益期限的，视为使用寿命不确定的无形资产。对于使用寿命不确定的无形资产，公司在每年年度终了对使用寿命不确定的无形资产的使用寿命进行复核，如果重新复核后仍为不确定的，于资产负债表日进行减值测试。

③无形资产的摊销

对于使用寿命有限的无形资产，本公司在取得时确定其使用寿命，在使用寿命内采用直线法系统合理摊销，摊销金额按受益项目计入当期损益或计入相关资产的成本。具体应摊销金额为其成本扣除预计残值后的金额。已计提减值准备的无形资产，还应扣除已计提的无形资产减值准备累计金额。使用寿命有限的无形资产，其残值视为零，但下列情况除外：有第三方承诺在无形资

产使用寿命结束时购买该无形资产或可以根据活跃市场得到预计残值信息，并且该市场在无形资产使用寿命结束时很可能存在。

对使用寿命不确定的无形资产，不予摊销。每年年度终了对使用寿命不确定的无形资产的使用寿命进行复核，如果有证据表明无形资产的使用寿命是有限的，估计其使用寿命并在预计使用年限内系统合理摊销。

(2). 研发支出的归集范围及相关会计处理方法

√适用 □不适用

(2.1) 研发支出归集范围

本公司将与开展研发活动直接相关的各项费用归集为研发支出，包括研发人员职工薪酬、直接投入费用、折旧费用与长期待摊费用、设计费用、装备调试费、无形资产摊销费用、委托外部研究开发费用、其他费用等。

(2.2) 划分内部研究开发项目的研究阶段和开发阶段具体标准

①本公司将为进一步开发活动进行的资料及相关方面的准备活动作为研究阶段，无形资产研究阶段的支出在发生时计入当期损益。

②在本公司已完成研究阶段的工作后再进行的开发活动作为开发阶段。

(2.3) 开发阶段支出资本化的具体条件

开发阶段的支出同时满足下列条件时，才能确认为无形资产：

A.完成该无形资产以使其能够使用或出售在技术上具有可行性；

B.具有完成该无形资产并使用或出售的意图；

C.无形资产产生经济利益的方式，包括能够证明运用该无形资产生产的产品存在市场或无形资产自身存在市场，无形资产将在内部使用的，能够证明其有用性；

D.有足够的技术、财务资源和其他资源支持，以完成该无形资产的开发，并有能力使用或出售该无形资产；

E.归属于该无形资产开发阶段的支出能够可靠地计量。

27、长期资产减值

√适用 □不适用

对子公司、联营企业的长期股权投资、固定资产、在建工程、使用权资产、无形资产、商誉的资产减值，按以下方法确定：

于资产负债表日判断资产是否存在可能发生减值的迹象，存在减值迹象的，本公司将估计其可收回金额，进行减值测试。对因企业合并所形成的商誉、使用寿命不确定的无形资产和尚未达到可使用状态的无形资产无论是否存在减值迹象，每年都进行减值测试。

可收回金额根据资产的公允价值减去处置费用后的净额与资产预计未来现金流量的现值两者之间较高者确定。本公司以单项资产为基础估计其可收回金额；难以对单项资产的可收回金额进行估计的，以该资产所属的资产组为基础确定资产组的可收回金额。资产组的认定，以资产组产生的主要现金流入是否独立于其他资产或者资产组的现金流入为依据。

当资产或资产组的可收回金额低于其账面价值时，本公司将其账面价值减记至可收回金额，减记的金额计入当期损益，同时计提相应的资产减值准备。

就商誉的减值测试而言，对于因企业合并形成的商誉的账面价值，自购买日起按照合理的方法分摊至相关的资产组；难以分摊至相关的资产组的，将其分摊至相关的资产组组合。相关的资产组或资产组组合，是能够从企业合并的协同效应中受益的资产组或者资产组组合，且不大于本公司确定的报告分部。

减值测试时，如与商誉相关的资产组或者资产组组合存在减值迹象的，首先对不包含商誉的资产组或者资产组组合进行减值测试，计算可收回金额，确认相应的减值损失。然后对包含商誉的资产组或者资产组组合进行减值测试，比较其账面价值与可收回金额，如可收回金额低于账面价值的，确认商誉的减值损失。

资产减值损失一经确认，在以后会计期间不再转回。

28、长期待摊费用

适用 不适用

长期待摊费用核算本公司已经发生但应由本期和以后各期负担的分摊期限在一年以上的各项费用。

本公司长期待摊费用在受益期内平均摊销。

29、合同负债

适用 不适用

30、职工薪酬

(1). 短期薪酬的会计处理方法

适用 不适用

职工薪酬，是指本公司为获得职工提供的服务或解除劳动关系而给予的各种形式的报酬或补偿。职工薪酬包括短期薪酬、离职后福利、辞退福利和其他长期职工福利。本公司提供给职工配偶、子女、受赡养人、已故员工遗属及其他受益人等的福利，也属于职工薪酬。

根据流动性，职工薪酬分别列示于资产负债表的“应付职工薪酬”项目和“长期应付职工薪酬”项目。

短期薪酬的会计处理方法如下：

①职工基本薪酬（工资、奖金、津贴、补贴）

本公司在职工为其提供服务的会计期间，将实际发生的短期薪酬确认为负债，并计入当期损益，其他会计准则要求或允许计入资产成本的除外。

②职工福利费

本公司发生的职工福利费，在实际发生时根据实际发生额计入当期损益或相关资产成本。职工福利费为非货币性福利的，按照公允价值计量。

③医疗保险费、工伤保险费、生育保险费等社会保险费和住房公积金，以及工会经费和职工教育经费

本公司为职工缴纳的医疗保险费、工伤保险费、生育保险费等社会保险费和住房公积金，以及按规定提取的工会经费和职工教育经费，在职工为其提供服务的会计期间，根据规定的计提基础和计提比例计算确定相应的职工薪酬金额，并确认相应负债，计入当期损益或相关资产成本。

④短期带薪缺勤

本公司在职工提供服务从而增加了其未来享有的带薪缺勤权利时，确认与累积带薪缺勤相关的职工薪酬，并以累积未行使权利而增加的预期支付金额计量。本公司在职工实际发生缺勤的会计期间确认与非累积带薪缺勤相关的职工薪酬。

⑤短期利润分享计划

利润分享计划同时满足下列条件的，本公司确认相关的应付职工薪酬：

A.企业因过去事项导致现在具有支付职工薪酬的法定义务或推定义务；

B.因利润分享计划所产生的应付职工薪酬义务金额能够可靠估计。

(2). 离职后福利的会计处理方法

适用 不适用

①设定提存计划

本公司在职工为其提供服务的会计期间，将根据设定提存计划计算的应缴存金额确认为负债，并计入当期损益或相关资产成本。

根据设定提存计划，预期不会在职工提供相关服务的年度报告期结束后十二个月内支付全部应缴存金额的，本公司参照相应的折现率（根据资产负债表日与设定提存计划义务期限和币种相匹配的国债或活跃市场上的高质量公司债券的市场收益率确定），将全部应缴存金额以折现后的金额计量应付职工薪酬。

②设定受益计划

A.确定设定受益计划义务的现值和当期服务成本

根据预期累计福利单位法，采用无偏且相互一致的精算假设对有关人口统计变量和财务变量等做出估计，计量设定受益计划所产生的义务，并确定相关义务的归属期间。本公司按照相应的折现率（根据资产负债表日与设定受益计划义务期限和币种相匹配的国债或活跃市场上的高质量公司债券的市场收益率确定）将设定受益计划所产生的义务予以折现，以确定设定受益计划义务的现值和当期服务成本。

B.确认设定受益计划净负债或净资产

设定受益计划存在资产的，本公司将设定受益计划义务现值减去设定受益计划资产公允价值所形成的赤字或盈余确认为一项设定受益计划净负债或净资产。

设定受益计划存在盈余的，本公司以设定受益计划的盈余和资产上限两项的孰低者计量设定受益计划净资产。

C.确定应计入资产成本或当期损益的金额

服务成本，包括当期服务成本、过去服务成本和结算利得或损失。其中，除了其他会计准则要求或允许计入资产成本的当期服务成本之外，其他服务成本均计入当期损益。

设定受益计划净负债或净资产的利息净额，包括计划资产的利息收益、设定受益计划义务的利息费用以及资产上限影响的利息，均计入当期损益。

D.确定应计入其他综合收益的金额

重新计量设定受益计划净负债或净资产所产生的变动，包括：

(a) 精算利得或损失，即由于精算假设和经验调整导致之前所计量的设定受益计划义务现值的增加或减少；

(b) 计划资产回报，扣除包括在设定受益计划净负债或净资产的利息净额中的金额；

(c) 资产上限影响的变动，扣除包括在设定受益计划净负债或净资产的利息净额中的金额。

上述重新计量设定受益计划净负债或净资产所产生的变动直接计入其他综合收益，并且在后续会计期间不允许转回至损益，在原设定受益计划终止时，本公司在权益范围内将原计入其他综合收益的部分全部结转至未分配利润。

(3). 辞退福利的会计处理方法

√适用 不适用

本公司向职工提供辞退福利的，在下列两者孰早日确认辞退福利产生的职工薪酬负债，并计入当期损益：

- ①企业不能单方面撤回因解除劳动关系计划或裁减建议所提供的辞退福利时；
- ②企业确认与涉及支付辞退福利的重组相关的成本或费用时。

辞退福利预期在年度报告期结束后十二个月内不能完全支付的，参照相应的折现率（根据资产负债表日与设定受益计划义务期限和币种相匹配的国债或活跃市场上的高质量公司债券的市场收益率确定）将辞退福利金额予以折现，以折现后的金额计量应付职工薪酬。

(4). 其他长期职工福利的会计处理方法

√适用 不适用

- ①符合设定提存计划条件的

本公司向职工提供的其他长期职工福利，符合设定提存计划条件的，将全部应缴存金额以折现后的金额计量应付职工薪酬。

- ②符合设定受益计划条件的

在报告期末，本公司将其他长期职工福利产生的职工薪酬成本确认为下列组成部分：

- A.服务成本；
- B.其他长期职工福利净负债或净资产的利息净额；
- C.重新计量其他长期职工福利净负债或净资产所产生的变动。

为简化相关会计处理，上述项目的总净额计入当期损益或相关资产成本。

31、预计负债

适用 不适用

32、股份支付

√适用 不适用

(1) 股份支付的种类

本公司股份支付包括以现金结算的股份支付和以权益结算的股份支付。

（2）权益工具公允价值的确定方法

①对于授予职工的股份，其公允价值按公司股份的市场价格计量，同时考虑授予股份所依据的条款和条件（不包括市场条件之外的可行权条件）进行调整。②对于授予职工的股票期权，在许多情况下难以获得其市场价格。如果不存在条款和条件相似的交易期权，公司选择适用的期权定价模型估计所授予的期权的公允价值。

（3）确认可行权权益工具最佳估计的依据

在等待期内每个资产负债表日，公司根据最新取得的可行权职工人数变动等后续信息作出最佳估计，修正预计可行权的权益工具数量，以作出可行权权益工具的最佳估计。

（4）股份支付计划实施的会计处理

以现金结算的股份支付

①授予后立即可行权的以现金结算的股份支付，在授予日以本公司承担负债的公允价值计入相关成本或费用，相应增加负债。并在结算前的每个资产负债表日和结算日对负债的公允价值重新计量，将其变动计入损益。

②完成等待期内的服务或达到规定业绩条件以后才可行权的以现金结算的股份支付，在等待期内的每个资产负债表日以对可行权情况的最佳估计为基础，按本公司承担负债的公允价值金额，将当期取得的服务计入成本或费用和相应的负债。

以权益结算的股份支付

①授予后立即可行权的换取职工服务的以权益结算的股份支付，在授予日以权益工具的公允价值计入相关成本或费用，相应增加资本公积。

②完成等待期内的服务或达到规定业绩条件以后才可行权换取职工服务的以权益结算的股份支付，在等待期内的每个资产负债表日，以对可行权权益工具数量的最佳估计为基础，按权益工具授予日的公允价值，将当期取得的服务计入成本或费用和资本公积。

（5）股份支付计划修改的会计处理

本公司对股份支付计划进行修改时，若修改增加了所授予权益工具的公允价值，按照权益工具公允价值的增加相应地确认取得服务的增加；若修改增加了所授予权益工具的数量，则将增加的权益工具的公允价值相应地确认为取得服务的增加。权益工具公允价值的增加是指修改前后的权益工具在修改日的公允价值之间的差额。若修改减少了股份支付公允价值总额或采用了其他不

利于职工的方式修改股份支付计划的条款和条件，则仍继续对取得的服务进行会计处理，视同该变更从未发生，除非本公司取消了部分或全部已授予的权益工具。

(6) 股份支付计划终止的会计处理

如果在等待期内取消了所授予的权益工具或结算了所授予的权益工具（因未满足可行权条件而被取消的除外），本公司：

①将取消或结算作为加速可行权处理，立即确认原本应在剩余等待期内确认的金额；

②在取消或结算时支付给职工的所有款项均作为权益的回购处理，回购支付的金额高于该权益工具在回购日公允价值的部分，计入当期费用。

本公司如果回购其职工已可行权的权益工具，冲减企业的所有者权益；回购支付的款项高于该权益工具在回购日公允价值的部分，计入当期损益。

33、 优先股、永续债等其他金融工具

适用 不适用

34、 收入

(1). 按照业务类型披露收入确认和计量所采用的会计政策

适用 不适用

收入是本公司在日常活动中形成的、会导致股东权益增加且与股东投入资本无关的经济利益的总流入。

本公司在履行了合同中的履约义务，即在客户取得相关商品控制权时确认收入。取得相关商品控制权，是指能够主导该商品的使用并从中获得几乎全部的经济利益。

合同中包含两项或多项履约义务的，本公司在合同开始日，按照各单项履约义务所承诺商品或服务的单独售价的相对比例，将交易价格分摊至各单项履约义务，按照分摊至各单项履约义务的交易价格计量收入。

交易价格是本公司因向客户转让商品或服务而预期有权收取的对价金额，不包括代第三方收取的款项。在确定合同交易价格时，如果存在可变对价，本公司按照期望值或最可能发生金额确定可变对价的最佳估计数，并以不超过在相关不确定性消除时累计已确认收入极可能不会发生重大转回的金额计入交易价格。合同中如果存在重大融资成分，本公司将根据客户在取得商品控制权时即以现金支付的应付金额确定交易价格，该交易价格与合同对价之间的差额，在合同期间内采用实际利率法摊销，对于控制权转移与客户支付价款间隔未超过一年的，本公司不考虑其中的融资成分。

满足下列条件之一的，属于在某一时段内履行履约义务；否则，属于在某一时点履行履约义务：

①客户在本公司履约的同时即取得并消耗本公司履约所带来的经济利益；

②客户能够控制本公司履约过程中在建的商品；

③本公司履约过程中所产出的商品具有不可替代用途，且本公司在整个合同期间内有权就累计至今已完成的履约部分收取款项。

对于在某一时段内履行的履约义务，本公司在该段时间内按照履约进度确认收入，但是，履约进度不能合理确定的除外。本公司按照投入法（或产出法）确定提供服务的履约进度。当履约进度不能合理确定时，本公司已经发生的成本预计能够得到补偿的，按照已经发生的成本金额确认收入，直到履约进度能够合理确定为止。

对于在某一时点履行的履约义务，本公司在客户取得相关商品控制权时点确认收入。在判断客户是否已取得商品或服务控制权时，本公司会考虑下列迹象：

①本公司就该商品或服务享有现时收款权利，即客户就该商品负有现时付款义务；

②本公司已将该商品的法定所有权转移给客户，即客户已拥有了该商品的法定所有权；

③本公司已将该商品的实物转移给客户，即客户已实物占有该商品；

④本公司已将该商品所有权上的主要风险和报酬转移给客户，即客户已取得该商品所有权上的主要风险和报酬；

⑤客户已接受该商品。

销售退回条款

对于附有销售退回条款的销售，公司在客户取得相关商品控制权时，按照因向客户转让商品而与其有权取得的对价金额确认收入，按照预期因销售退回将退还的金额确认为预计负债；同时，按照预期将退回商品转让时的账面价值，扣除收回该商品预计发生的成本（包括退回商品的价值减损）后的余额，确认为一项资产，即应收退货成本，按照所转让商品转让时的账面价值，扣除上述资产成本的净额结转成本。每一资产负债表日，公司重新估计未来销售退回情况，并对上述资产和负债进行重新计量。

质保义务

根据合同约定、法律规定等，本公司为所销售的商品、所建造的工程等提供质量保证。对于为向客户保证所销售的商品符合既定标准的保证类质量保证，本公司按照《企业会计准则第13号——或有事项》进行会计处理。对于为向客户保证所销售的商品符合既定标准之外提供了一项单独服务的服务类质量保证，本公司将其作为一项单项履约义务，按照提供商品和服务类质量保

证的单独售价的相对比例，将部分交易价格分摊至服务类质量保证，并在客户取得服务控制权时确认收入。在评估质量保证是否在向客户保证所销售商品符合既定标准之外提供了一项单独服务时，本公司考虑该质量保证是否为法定要求、质量保证期限以及本公司承诺履行任务的性质等因素。

主要责任人与代理人

本公司根据在向客户转让商品或服务前是否拥有对该商品或服务的控制权，来判断从事交易时本公司的身份是主要责任人还是代理人。本公司在向客户转让商品或服务前能够控制该商品或服务的，本公司是主要责任人，按照已收或应收对价总额确认收入。否则，本公司为代理人，按照预期有权收取的佣金或手续费的金额确认收入，该金额应当按照已收或应收对价总额扣除应支付给其他相关方的价款后的净额，或者按照既定的佣金金额或比例等确定。

应付客户对价

合同中存在应付客户对价的，除非该对价是为了向客户取得其他可明确区分商品或服务的，本公司将该应付对价冲减交易价格，并在确认相关收入与支付（或承诺支付）客户对价二者孰晚的时点冲减当期收入。

客户未行使的合同权利

本公司向客户预收销售商品或服务款项的，首先将该款项确认为负债，待履行了相关履约义务时再转为收入。当本公司预收款项无需退回，且客户可能会放弃其全部或部分合同权利时，本公司预期将有权获得与客户所放弃的合同权利相关的金额的，按照客户行使合同权利的模式按比例将上述金额确认为收入；否则，本公司只有在客户要求履行剩余履约义务的可能性极低时，才将上述负债的相关余额转为收入。

合同变更

本公司与客户之间的建造合同发生合同变更时：

①如果合同变更增加了可明确区分的建造服务及合同价款，且新增合同价款反映了新增建造服务单独售价的，本公司将该合同变更作为一份单独的合同进行会计处理；

②如果合同变更不属于上述第①种情形，且在合同变更日已转让的建造服务与未转让的建造服务之间可明确区分的，本公司将其视为原合同终止，同时，将原合同未履约部分与合同变更部分合并为新合同进行会计处理；

③如果合同变更不属于上述第①种情形，且在合同变更日已转让的建造服务与未转让的建造服务之间不可明确区分，本公司将该合同变更部分作为原合同的组成部分进行会计处理，由此产生的对已确认收入的影响，在合同变更日调整当期收入。

本公司收入确认的具体方法如下：

商品销售合同

本公司与客户之间的销售商品合同包含转让商品的履约义务，属于在某一时点履行履约义务。

内销产品收入确认需满足以下条件：本公司已根据合同约定将产品交付给客户且客户已接受该商品，已经收回货款或取得了收款凭证且相关的对价很可能收回，商品所有权上的主要风险和报酬已转移，商品的法定所有权已转移；

外销产品收入确认需满足以下条件：本公司已根据合同约定将产品报关，取得提单，已经收回货款或取得了收款凭证且相关的对价很可能收回，商品所有权上的主要风险和报酬已转移，商品的法定所有权已转移。

(2). 同类业务采用不同经营模式涉及不同收入确认方式及计量方法

适用 不适用

35、 合同成本

适用 不适用

合同成本分为合同履约成本与合同取得成本。

本公司为履行合同而发生的成本，在同时满足下列条件时作为合同履约成本确认为一项资产：

①该成本与一份当前或预期取得的合同直接相关，包括直接人工、直接材料、制造费用（或类似费用）、明确由客户承担的成本以及仅因该合同而发生的其他成本。

②该成本增加了本公司未来用于履行履约义务的资源。

③该成本预期能够收回。

本公司为取得合同发生的增量成本预期能够收回的，作为合同取得成本确认为一项资产。

与合同成本有关的资产采用与该资产相关的商品或服务收入确认相同的基础进行摊销；但是对于合同取得成本摊销期限未超过一年的，本公司将其在发生时计入当期损益。

与合同成本有关的资产，其账面价值高于下列两项的差额的，本公司将对于超出部分计提减值准备，并确认为资产减值损失，并进一步考虑是否应计提亏损合同有关的预计负债：

①因转让与该资产相关的商品或服务预期能够取得的剩余对价；

②为转让该相关商品或服务估计将要发生的成本。

上述资产减值准备后续发生转回的，转回后的资产账面价值不超过假定不计提减值准备情况下该资产在转回日的账面价值。

确认为资产的合同履约成本，初始确认时摊销期限不超过一年或一个正常营业周期，在“存货”项目中列示，初始确认时摊销期限超过一年或一个正常营业周期，在“其他非流动资产”项目中列示。

确认为资产的合同取得成本，初始确认时摊销期限不超过一年或一个正常营业周期，在“其他流动资产”项目中列示，初始确认时摊销期限超过一年或一个正常营业周期，在“其他非流动资产”项目中列示。

36、政府补助

√适用 □不适用

（1）政府补助的确认

政府补助同时满足下列条件的，才能予以确认：

- ①本公司能够满足政府补助所附条件；
- ②本公司能够收到政府补助。

（2）政府补助的计量

政府补助为货币性资产的，按照收到或应收的金额计量。政府补助为非货币性资产的，按照公允价值计量；公允价值不能可靠取得的，按照名义金额1元计量。

（3）政府补助的会计处理

①与资产相关的政府补助

公司取得的、用于购建或以其他方式形成长期资产的政府补助划分为与资产相关的政府补助。与资产相关的政府补助确认为递延收益，在相关资产使用期限内按照合理、系统的方法分期计入损益。按照名义金额计量的政府补助，直接计入当期损益。相关资产在使用寿命结束前被出售、转让、报废或发生毁损的，将尚未分配的相关递延收益余额转入资产处置当期的损益。

②与收益相关的政府补助

除与资产相关的政府补助之外的政府补助划分为与收益相关的政府补助。与收益相关的政府补助，分情况按照以下规定进行会计处理：

用于补偿本公司以后期间的相关成本费用或损失的，确认为递延收益，并在确认相关成本费用或损失的期间，计入当期损益；

用于补偿本公司已发生的相关成本费用或损失的，直接计入当期损益。

对于同时包含与资产相关部分和与收益相关部分的政府补助，区分不同部分分别进行会计处理；难以区分的，整体归类为与收益相关的政府补助。

与本公司日常活动相关的政府补助，按照经济业务实质，计入其他收益。与本公司日常活动无关的政府补助，计入营业外收支。

③政策性优惠贷款贴息

按实际借款金额的参考格式一：财政将贴息资金拨付给贷款银行，由贷款银行以政策性优惠利率向本公司提供贷款的，以实际收到的借款金额作为借款的入账价值，按照借款本金和该政策性优惠利率计算相关借款费用。

财政将贴息资金直接拨付给本公司，本公司将对应的贴息冲减相关借款费用。

④政府补助退回

已确认的政府补助需要返还时，初始确认时冲减相关资产账面价值的，调整资产账面价值；存在相关递延收益余额的，冲减相关递延收益账面余额，超出部分计入当期损益；属于其他情况的，直接计入当期损益。

37、递延所得税资产/递延所得税负债

适用 不适用

本公司通常根据资产与负债在资产负债表日的账面价值与计税基础之间的暂时性差异，采用资产负债表债务法将应纳税暂时性差异或可抵扣暂时性差异对所得税的影响额确认和计量为递延所得税负债或递延所得税资产。本公司不对递延所得税资产和递延所得税负债进行折现。

（1）递延所得税资产的确认

对于可抵扣暂时性差异、能够结转以后年度的可抵扣亏损和税款抵减，其对所得税的影响额按预计转回期间的所得税税率计算，并将该影响额确认为递延所得税资产，但是以本公司很可能取得用来抵扣可抵扣暂时性差异、可抵扣亏损和税款抵减的未来应纳税所得额为限。

同时具有下列特征的交易或事项中因资产或负债的初始确认所产生的可抵扣暂时性差异对所得税的影响额不确认为递延所得税资产：

A. 该项交易不是企业合并；

B. 交易发生时既不影响会计利润也不影响应纳税所得额（或可抵扣亏损）。

但同时满足上述两个条件，且初始确认的资产和负债导致产生等额应纳税暂时性差异和可抵扣暂时性差异的单项交易，不适用该项豁免初始确认递延所得税负债和递延所得税资产的规定。

对该交易因资产和负债的初始确认所产生的应纳税暂时性差异和可抵扣暂时性差异，本公司在交易发生时分别确认相应的递延所得税负债和递延所得税资产。

本公司对与子公司、联营公司及合营企业投资相关的可抵扣暂时性差异，同时满足下列两项条件的，其对所得税的影响额（才能）确认为递延所得税资产：

- A.暂时性差异在可预见的未来很可能转回；
- B.未来很可能获得用来抵扣可抵扣暂时性差异的应纳税所得额；

资产负债表日，有确凿证据表明未来期间很可能获得足够的应纳税所得额用来抵扣可抵扣暂时性差异的，确认以前期间未确认的递延所得税资产。

在资产负债表日，本公司对递延所得税资产的账面价值进行复核。如果未来期间很可能无法获得足够的应纳税所得额用以抵扣递延所得税资产的利益，减记递延所得税资产的账面价值。在很可能获得足够的应纳税所得额时，减记的金额予以转回。

（2）递延所得税负债的确认

本公司所有应纳税暂时性差异均按预计转回期间的所得税税率计量对所得税的影响，并将该影响额确认为递延所得税负债，但下列情况的除外：

- ①因下列交易或事项中产生的应纳税暂时性差异对所得税的影响不确认为递延所得税负债：

A.商誉的初始确认；

B.具有以下特征的交易中产生的资产或负债的初始确认：该交易不是企业合并，并且交易发生时既不影响会计利润也不影响应纳税所得额或可抵扣亏损。

②本公司对与子公司、合营企业及联营企业投资相关的应纳税暂时性差异，其对所得税的影响额一般确认为递延所得税负债，但同时满足以下两项条件的除外：

- A.本公司能够控制暂时性差异转回的时间；
- B.该暂时性差异在可预见的未来很可能不会转回。

（3）特定交易或事项所涉及的递延所得税负债或资产的确认

- ①与企业合并相关的递延所得税负债或资产

非同一控制下企业合并产生的应纳税暂时性差异或可抵扣暂时性差异，在确认递延所得税负债或递延所得税资产的同时，相关的递延所得税费用（或收益），通常调整企业合并中所确认的商誉。

- ②直接计入所有者权益的项目

与直接计入所有者权益的交易或者事项相关的当期所得税和递延所得税，计入所有者权益。暂时性差异对所得税的影响计入所有者权益的交易或事项包括：其他债权投资公允价值变动等形成的其他综合收益、会计政策变更采用追溯调整法或对前期（重要）会计差错更正差异追溯重述法调整期初留存收益、同时包含负债成份及权益成份的混合金融工具在初始确认时计入所有者权益等。

③可弥补亏损和税款抵减

A. 本公司自身经营产生的可弥补亏损以及税款抵减

可抵扣亏损是指按照税法规定计算确定的准予用以后年度的应纳税所得额弥补的亏损。对于按照税法规定可以结转以后年度的未弥补亏损（可抵扣亏损）和税款抵减，视同可抵扣暂时性差异处理。在预计可利用可弥补亏损或税款抵减的未来期间内很可能取得足够的应纳税所得额时，以很可能取得的应纳税所得额为限，确认相应的递延所得税资产，同时减少当期利润表中的所得税费用。

B. 因企业合并而形成的可弥补的被合并企业的未弥补亏损

在企业合并中，本公司取得被购买方的可抵扣暂时性差异，在购买日不符合递延所得税资产确认条件的，不予以确认。购买日后 12 个月内，如取得新的或进一步的信息表明购买日的相关情况已经存在，预期被购买方在购买日可抵扣暂时性差异带来的经济利益能够实现的，确认相关的递延所得税资产，同时减少商誉，商誉不足冲减的，差额部分确认为当期损益；除上述情况以外，确认与企业合并相关的递延所得税资产，计入当期损益。

④合并抵销形成的暂时性差异

本公司在编制合并财务报表时，因抵销未实现内部销售损益导致合并资产负债表中资产、负债的账面价值与其在所属纳税主体的计税基础之间产生暂时性差异的，在合并资产负债表中确认递延所得税资产或递延所得税负债，同时调整合并利润表中的所得税费用，但与直接计入所有者权益的交易或事项及企业合并相关的递延所得税除外。

⑤以权益结算的股份支付

如果税法规定与股份支付相关的支出允许税前扣除，在按照会计准则规定确认成本费用的期间内，本公司根据会计期末取得信息估计可税前扣除的金额计算确定其计税基础及由此产生的暂时性差异，符合确认条件的情况下确认相关的递延所得税。其中预计未来期间可税前扣除的金额超过按照会计准则规定确认的与股份支付相关的成本费用，超过部分的所得税影响应直接计入所有者权益。

⑥分类为权益工具的金融工具相关股利

对于本公司作为发行方分类为权益工具的金融工具，相关股利支出按照税收政策相关规定在企业所得税税前扣除的，本公司在确认应付股利时，确认与股利相关的所得税影响。对于所分配的利润来源于以前产生损益的交易或事项，该股利的所得税影响计入当期损益；对于所分配的利润来源于以前确认在所有者权益中的交易或事项，该股利的所得税影响计入所有者权益项目。

(4) 递延所得税资产和递延所得税负债以净额列示的依据

本公司在同时满足下列条件时，将递延所得税资产及递延所得税负债以抵销后的净额列示：

①本公司拥有以净额结算当期所得税资产及当期所得税负债的法定权利；

②递延所得税资产及递延所得税负债是与同一税收征管部门对同一纳税主体征收的所得税相关或者对不同的纳税主体相关，但在未来每一具有重要性的递延所得税资产和递延所得税负债转回的期间内，涉及的纳税主体意图以净额结算当期所得税资产和负债或是同时取得资产、清偿负债。

38、 租赁

√适用 □不适用

作为承租方对短期租赁和低价值资产租赁进行简化处理的判断依据和会计处理方法

√适用 □不适用

(1) 租赁的识别

在合同开始日，本公司评估合同是否为租赁或者包含租赁，如果合同中一方让渡了在一定期间内控制一项或多项已识别资产使用的权利以换取对价，则该合同为租赁或者包含租赁。为确定合同是否让渡了在一定期间内控制已识别资产使用的权利，本公司评估合同中的客户是否有权获得在使用期间内因使用已识别资产所产生的几乎全部经济利益，并有权在该使用期间主导已识别资产的使用。

(2) 单独租赁的识别

合同中同时包含多项单独租赁的，本公司将合同予以分拆，并分别各项单独租赁进行会计处理。同时符合下列条件的，使用已识别资产的权利构成合同中的一项单独租赁：① 承租人可从单独使用该资产或将其与易于获得的其他资源一起使用中获利；② 该资产与合同中的其他资产不存在高度依赖或高度关联关系。

(3) 本公司作为承租人的会计处理方法

在租赁期开始日，本公司将租赁期不超过 12 个月，且不包含购买选择权的租赁认定为短期租赁；将单项租赁资产为全新资产时价值较低的租赁认定为低价值资产租赁。本公司转租或预期转租租赁资产的，原租赁不认定为低价值资产租赁。

对于所有短期租赁和低价值资产租赁，本公司在租赁期内各个期间按照直线法将租赁付款额计入相关资产成本或当期损益。

除上述采用简化处理的短期租赁和低价值资产租赁外，在租赁期开始日，公司对租赁确认使用权资产和租赁负债。

①使用权资产

使用权资产，是指承租人可在租赁期内使用租赁资产的权利。

在租赁期开始日，使用权资产按照成本进行初始计量。该成本包括：

- 租赁负债的初始计量金额；
- 在租赁期开始日或之前支付的租赁付款额，存在租赁激励的，扣除已享受的租赁激励相关金额；
- 承租人发生的初始直接费用；
- 承租人为拆卸及移除租赁资产、复原租赁资产所在场地或将租赁资产恢复至租赁条款约定状态预计将发生的成本。前述成本属于为生产存货而发生的将计入存货成本。

使用权资产折旧采用年限平均法分类计提。对于能合理确定租赁期届满时将会取得租赁资产所有权的，在租赁资产预计剩余使用寿命内，根据使用权资产类别和预计净残值率确定折旧率；对于无法合理确定租赁期届满时将会取得租赁资产所有权的，在租赁期与租赁资产剩余使用寿命两者孰短的期间内，根据使用权资产类别确定折旧率。

②租赁负债

租赁负债应当按照租赁期开始日尚未支付的租赁付款额的现值进行初始计量。租赁付款额包括以下五项内容：

- 固定付款额及实质固定付款额，存在租赁激励的，扣除租赁激励相关金额；
- 取决于指数或比率的可变租赁付款额；
- 购买选择权的行权价格，前提是承租人合理确定将行使该选择权；
- 行使终止租赁选择权需支付的款项，前提是租赁期反映出承租人将行使终止租赁选择权；
- 根据承租人提供的担保余值预计应支付的款项。

计算租赁付款额现值时采用租赁内含利率作为折现率，无法确定租赁内含利率的，采用公司增量借款利率作为折现率。租赁付款额与其现值之间的差额作为未确认融资费用，在租赁期各个期间内按照确认租赁付款额现值的折现率确认利息费用，并计入当期损益。未纳入租赁负债计量的可变租赁付款额于实际发生时计入当期损益。

租赁期开始日后，当实质固定付款额发生变动、担保余值预计的应付金额发生变化、用于确定租赁付款额的指数或比率发生变动、购买选择权、续租选择权或终止选择权的评估结果或实际行权情况发生变化时，本公司按照变动后的租赁付款额的现值重新计量租赁负债，并相应调整使用权资产的账面价值。

作为出租方的租赁分类标准和会计处理方法

√适用 □不适用

(1) 本公司作为出租人的会计处理方法

在租赁开始日，本公司将实质上转移了与租赁资产所有权有关的几乎全部风险和报酬的租赁划分为融资租赁，除此之外的均为经营租赁。

①经营租赁

本公司在租赁期内各个期间按照直线法将租赁收款额确认为租金收入，发生的初始直接费用予以资本化并按照与租金收入确认相同的基础进行分摊，分期计入当期损益。本公司取得的与经营租赁有关的未计入租赁收款额的可变租赁付款额在实际发生时计入当期损益。

②融资租赁

在租赁开始日，本公司按照租赁投资净额(未担保余值和租赁期开始日尚未收到的租赁收款额按照租赁内含利率折现的现值之和)确认应收融资租赁款，并终止确认融资租赁资产。在租赁期的各个期间，本公司按照租赁内含利率计算并确认利息收入。

本公司取得的未纳入租赁投资净额计量的可变租赁付款额在实际发生时计入当期损益。

(2) 租赁变更的会计处理

①租赁变更作为一项单独租赁

租赁发生变更且同时符合下列条件的，本公司将该租赁变更作为一项单独租赁进行会计处理：
A.该租赁变更通过增加一项或多项租赁资产的使用权而扩大了租赁范围；
B.增加的对价与租赁范围扩大部分的单独价格按该合同情况调整后的金额相当。

②租赁变更未作为一项单独租赁

A.本公司作为承租人

在租赁变更生效日，本公司重新确定租赁期，并采用修订后的折现率对变更后的租赁付款额进行折现，以重新计量租赁负债。在计算变更后租赁付款额的现值时，采用剩余租赁期间的租赁内含利率作为折现率；无法确定剩余租赁期间的租赁内含利率的，采用租赁变更生效日的增量借款利率作为折现率。

就上述租赁负债调整的影响，区分以下情形进行会计处理：

- 租赁变更导致租赁范围缩小或租赁期缩短的，调减使用权资产的账面价值，并将部分终止或完全终止租赁的相关利得或损失计入当期损益；
- 其他租赁变更，相应调整使用权资产的账面价值。

B. 本公司作为出租人

经营租赁发生变更的，本公司自变更生效日起将其作为一项新租赁进行会计处理，与变更前租赁有关的预收或应收租赁收款额视为新租赁的收款额。

融资租赁的变更未作为一项单独租赁进行会计处理的，本公司分别下列情形对变更后的租赁进行处理：如果租赁变更在租赁开始日生效，该租赁会被分类为经营租赁的，本公司自租赁变更生效日开始将其作为一项新租赁进行会计处理，并以租赁变更生效日前的租赁投资净额作为租赁资产的账面价值；如果租赁变更在租赁开始日生效，该租赁会被分类为融资租赁的，本公司按照关于修改或重新议定合同的规定进行会计处理。

(3) 售后租回

本公司按照附注三、23 的规定，评估确定售后租回交易中的资产转让是否属于销售。

① 本公司作为卖方（承租人）

售后租回交易中的资产转让不属于销售的，本公司继续确认被转让资产，同时确认一项与转让收入等额的金融负债，并按照附注三、10 对该金融负债进行会计处理。该资产转让属于销售的，本公司按原资产账面价值中与租回获得的使用权有关的部分，计量售后租回所形成的使用权资产，并仅就转让至出租人的权利确认相关利得或损失。

② 本公司作为买方（出租人）

售后租回交易中的资产转让不属于销售的，本公司不确认被转让资产，但确认一项与转让收入等额的金融资产，并按照附注三、10 对该金融资产进行会计处理。该资产转让属于销售的，本公司根据其他适用的企业会计准则对资产购买进行会计处理，并对资产出租进行会计处理。

39、其他重要的会计政策和会计估计

适用 不适用

40、重要会计政策和会计估计的变更

(1) 重要会计政策变更

本报告期内，本公司无重要会计政策变更。

(2) 重要会计估计变更

本报告期内，本公司无重要会计估计变更。

41、2025年起首次执行新会计准则或准则解释等涉及调整首次执行当年年初的财务报表

□适用 √不适用

42、其他

□适用 √不适用

六、税项

1、主要税种及税率

主要税种及税率情况

√适用 □不适用

税种	计税依据	税率
增值税	以按税法规定计算的销售货物和应税劳务收入为基础计算销项税额，扣除当期允许抵扣的进项税额后，差额部分为应交增值税	13%、9%、6%等
城市维护建设税	实际缴纳的流转税税额	7%、5%
企业所得税	应纳税所得额	25%
房产税	从价计征的，按房产原值一次减除30%后余值的1.2%计缴；从租计征的，按租金收入的12%计缴	1.2%、12%
教育费附加	实际缴纳的流转税税额	3%
地方教育附加	实际缴纳的流转税税额	2%、1%

存在不同企业所得税税率纳税主体的，披露情况说明

√适用 □不适用

纳税主体名称	所得税税率（%）
铜陵三佳山田科技股份有限公司（以下简称“三佳山田”）	见“税收优惠”描述
铜陵富仕三佳机器有限公司（以下简称“富仕三佳”）	见“税收优惠”描述
铜陵三佳建西精密工业有限公司（以下简称“建西精密”）	见“税收优惠”描述
安徽众合半导体科技有限公司（以下简称“众合半导体”）	见“税收优惠”描述

2、税收优惠

√适用 □不适用

（1）根据全国高新技术企业认定管理工作领导小组办公室发布的《对安徽省认定机构2023年认定报备的第二批高新技术企业拟进行补充备案的公告》，富仕三佳于2023年11月30日取得高新技术企业认定证书（证书编号：GR202334007948），有效期3年，自2023年至2025年，富仕三佳2025年度减按15%的税率计缴企业所得税。

（2）根据全国高新技术企业认定管理工作领导小组办公室发布的《对安徽省认定机构2024年认定报备的第二批高新技术企业拟进行备案的公告》，三佳山田于2024年11月28日取得高新技术企业认定证书（证书编号：GR202434006111），有效期3年，自2024年至2026年，三佳山田2025年度减按15%的税率计缴企业所得税。

(3) 根据全国高新技术企业认定管理工作领导小组办公室发布的《对安徽省认定机构 2025 年认定报备的第二批高新技术企业拟进行备案的公告》，建西精密于 2025 年 10 月 28 日取得高新技术企业认定证书（证书编号：GR202534002765），有效期 3 年，自 2025 年至 2027 年，建西精密 2025 年度减按 15% 的税率计缴企业所得税。

(4) 根据全国高新技术企业认定管理工作领导小组办公室发布的《对安徽省认定机构 2024 年认定报备的第一批高新技术企业拟进行补充备案的公告》，众合半导体于 2024 年 10 月 29 日取得高新技术企业认定证书（证书编号：GR202434000869），有效期 3 年，自 2024 年至 2026 年，众合半导体 2025 年度减按 15% 的税率计缴企业所得税。

3、其他

适用 不适用

七、合并财务报表项目注释

1、货币资金

适用 不适用

单位：元 币种：人民币

项目	期末余额	期初余额
库存现金	64,444.82	934.01
银行存款	86,938,937.22	80,302,428.29
其他货币资金	0.08	25,212,502.48
合计	87,003,382.12	105,515,864.78

2、交易性金融资产

适用 不适用

单位：元 币种：人民币

项目	期末余额	期初余额	指定理由和依据
以公允价值计量且其变动计入当期损益的金融资产	40,106,800.00	22,064,291.67	/
其中：			
结构性存款	40,106,800.00	22,064,291.67	/
合计	40,106,800.00	22,064,291.67	/

其他说明：

适用 不适用

期末交易性金融资产较期初增长 81.77%，主要由于本期购买结构性存款增加所致。

3、衍生金融资产

适用 不适用

4、应收票据

(1). 应收票据分类列示

适用 不适用

单位：元 币种：人民币

项目	期末余额	期初余额
银行承兑票据		
商业承兑票据	1,493,755.73	6,007,088.16
合计	1,493,755.73	6,007,088.16

(2). 期末公司已质押的应收票据

□适用 √不适用

(3). 期末公司已背书或贴现且在资产负债表日尚未到期的应收票据

□适用 √不适用

(4). 按坏账计提方法分类披露

√适用 □不适用

单位：元 币种：人民币

类别	期末余额					期初余额				
	账面余额		坏账准备		账面价值	账面余额		坏账准备		账面价值
	金额	比例 (%)	金额	计提比例 (%)		金额	比例 (%)	金额	计提比例 (%)	
按组合计提坏账准备	1,528,228.59	100.00	34,472.86	2.26	1,493,755.73	6,067,765.82	100.00	60,677.66	1.00	6,007,088.16
其中：										
商业承兑汇票	1,528,228.59	100.00	34,472.86	2.26	1,493,755.73	6,067,765.82	100.00	60,677.66	1.00	6,007,088.16
合计	1,528,228.59	/	34,472.86	/	1,493,755.73	6,067,765.82	/	60,677.66	/	6,007,088.16

按单项计提坏账准备：

□适用 √不适用

按组合计提坏账准备：

√适用 □不适用

组合计提项目：商业承兑汇票

单位：元 币种：人民币

名称	期末余额		
	账面余额	坏账准备	计提比例 (%)
商业承兑汇票	1,528,228.59	34,472.86	2.26
合计	1,528,228.59	34,472.86	2.26

按组合计提坏账准备的说明

√适用 □不适用

名称	2025 年 12 月 31 日			2024 年 12 月 31 日		
	账面余额	坏账准备	计提比例 (%)	账面余额	坏账准备	计提比例 (%)

名称	2025年12月31日			2024年12月31日		
	账面余额	坏账准备	计提比例(%)	账面余额	坏账准备	计提比例(%)
商业承兑汇票	1,528,228.59	34,472.86	2.26	6,067,765.82	60,677.66	1.00

按组合计提坏账准备的确认标准及说明见附注。

按预期信用损失一般模型计提坏账准备

适用 不适用

对本期发生损失准备变动的应收票据账面余额显著变动的情况说明：

适用 不适用

(5). 坏账准备的情况

适用 不适用

单位：元 币种：人民币

类别	期初余额	本期变动金额				期末余额
		计提	收回或转回	转销或核销	其他变动	
商业承兑汇票	60,677.66	-26,204.80				34,472.86
合计	60,677.66	-26,204.80				34,472.86

其中本期坏账准备收回或转回金额重要的：

适用 不适用

(6). 本期实际核销的应收票据情况

适用 不适用

其中重要的应收票据核销情况：

适用 不适用

应收票据核销说明：

适用 不适用

其他说明：

适用 不适用

期末应收票据较期初下降 75.13%，主要由于本期收到商业承兑汇票减少所致。

5、应收账款

(1). 按账龄披露

适用 不适用

单位：元 币种：人民币

账龄	期末账面余额	期初账面余额
1年以内(含1年)	236,830,912.25	144,638,869.34
1年以内小计	236,830,912.25	144,638,869.34
1至2年	56,275,535.56	34,158,717.52
2至3年	13,627,636.49	5,237,829.52
3年以上		

3至4年	5,777,087.39	1,803,521.71
4至5年	2,006,066.25	2,258,456.62
5年以上	22,463,530.13	20,541,208.82
小计	336,980,768.07	208,638,603.53
减：坏账准备	41,078,326.32	31,221,673.45
合计	295,902,441.75	177,416,930.08

(2). 按坏账计提方法分类披露

√适用 □不适用

单位：元 币种：人民币

类别	期末余额					期初余额				
	账面余额		坏账准备		账面价值	账面余额		坏账准备		账面价值
	金额	比例 (%)	金额	计提比例 (%)		金额	比例 (%)	金额	计提比例 (%)	
按单项计提坏账准备	18,397,782.08	5.46	18,397,782.08	100.00		14,130,431.77	6.77	14,130,431.77	100.00	
其中：										
	18,397,782.08	5.46	18,397,782.08	100.00		14,130,431.77	6.77	14,130,431.77	100.00	
按组合计提坏账准备	318,582,985.99	94.54	22,680,544.24	7.12	295,902,441.75	194,508,171.76	93.23	17,091,241.68	8.79	177,416,930.08
其中：										
除应收合并范围内关联方以外的其他应收款项	318,582,985.99	94.54	22,680,544.24	7.12	295,902,441.75	194,508,171.76	93.23	17,091,241.68	8.79	177,416,930.08
合计	336,980,768.07	/	41,078,326.32	/	295,902,441.75	208,638,603.53	/	31,221,673.45	/	177,416,930.08

按单项计提坏账准备：

√适用 □不适用

单位：元 币种：人民币

名称	期末余额			
	账面余额	坏账准备	计提比例 (%)	计提理由
Trinity Extrusion Technology Gmbh	8,641,062.97	8,641,062.97	100.00	预计全额无法收回
Springs Window Fashions, LLC	1,430,217.76	1,430,217.76	100.00	预计全额无法收回
其他公司	8,326,501.35	8,326,501.35	100.00	预计全额无法收回
合计	18,397,782.08	18,397,782.08	100.00	/

按单项计提坏账准备的说明：

□适用 √不适用

按组合计提坏账准备：

√适用 □不适用

组合计提项目：除应收合并范围内关联方以外的其他应收款项

单位：元 币种：人民币

名称	期末余额		
	账面余额	坏账准备	计提比例（%）
1年以内	235,474,548.83	2,354,745.49	1.00
1—2年	56,096,313.53	5,609,631.36	10.00
2—3年	12,227,716.54	2,445,543.31	20.00
3—4年	3,904,303.22	1,952,151.61	50.00
4—5年	1,123,262.82	561,631.42	50.00
5年以上	9,756,841.05	9,756,841.05	100.00
合计	318,582,985.99	22,680,544.24	7.12

按组合计提坏账准备的说明：

√适用 □不适用

按组合计提坏账准备的确认标准及说明见附注。

按预期信用损失一般模型计提坏账准备

□适用 √不适用

对本期发生损失准备变动的应收账款账面余额显著变动的情况说明：

□适用 √不适用

(3). 坏账准备的情况

√适用 □不适用

单位：元 币种：人民币

类别	期初余额	本期变动金额				期末余额
		计提	收回或转回	转销或核销	其他变动	
按单项计提	14,130,431.77	3,739,055.63			528,294.68	18,397,782.08
按组合计提	17,091,241.68	1,596,471.42		178,566.00	4,171,397.14	22,680,544.24
合计	31,221,673.45	5,335,527.05		178,566.00	4,699,691.82	41,078,326.32

其他变动指本期非同一控制下企业合并子公司众合半导体导致的坏账准备增加。

其中本期坏账准备收回或转回金额重要的：

□适用 √不适用

(4). 本期实际核销的应收账款情况

√适用 □不适用

单位：元 币种：人民币

项目	核销金额
实际核销的应收账款	178,566.00

其中重要的应收账款核销情况

□适用 √不适用

应收账款核销说明：

适用 不适用

(5). 按欠款方归集的期末余额前五名的应收账款和合同资产情况

适用 不适用

单位：元 币种：人民币

单位名称	应收账款期末余额	合同资产期末余额	应收账款和合同资产期末余额	占应收账款和合同资产期末余额合计数的比例（%）	坏账准备期末余额
天水华天科技股份有限公司	24,325,324.19		24,325,324.19	7.22	655,317.67
长电科技(宿迁)有限公司	20,954,386.45		20,954,386.45	6.22	222,224.87
四川遂宁市利普芯微电子有限公司	16,167,308.98		16,167,308.98	4.80	182,751.18
广东气派科技有限公司	14,969,276.98		14,969,276.98	4.44	855,375.19
华润润安科技(重庆)有限公司	12,131,500.00		12,131,500.00	3.60	121,315.00
合计	88,547,796.60		88,547,796.60	26.28	2,036,983.91

其他说明：

适用 不适用

期末应收账款较期初增长 66.78%，主要由于本期非同一控制下企业合并子公司众合半导体导致应收账款增加所致。

6、 合同资产

(1). 合同资产情况

适用 不适用

(2). 报告期内账面价值发生重大变动的金额和原因

适用 不适用

(3). 按坏账计提方法分类披露

适用 不适用

按单项计提坏账准备：

适用 不适用

按单项计提坏账准备的说明：

适用 不适用

按组合计提坏账准备：

适用 不适用

按预期信用损失一般模型计提坏账准备

适用 不适用

对本期发生损失准备变动的合同资产账面余额显著变动的情况说明：

适用 不适用

(4). 本期合同资产计提坏账准备情况

适用 不适用

其中本期坏账准备收回或转回金额重要的：

适用 不适用

(5). 本期实际核销的合同资产情况

适用 不适用

其中重要的合同资产核销情况

适用 不适用

合同资产核销说明：

适用 不适用

其他说明：

适用 不适用

7、 应收款项融资

(1). 应收款项融资分类列示

适用 不适用

单位：元 币种：人民币

项目	期末余额	期初余额
应收票据	16,350,400.43	11,489,500.38
合计	16,350,400.43	11,489,500.38

(2). 期末公司已质押的应收款项融资

适用 不适用

(3). 期末公司已背书或贴现且在资产负债表日尚未到期的应收款项融资

适用 不适用

单位：元 币种：人民币

项目	期末终止确认金额
银行承兑汇票	68,083,987.16
商业承兑汇票	0
合计	68,083,987.16

(4). 按坏账计提方法分类披露

适用 不适用

单位：元 币种：人民币

类别	期末余额					期初余额				
	账面余额		坏账准备		账面价值	账面余额		坏账准备		账面价值
	金额	比例(%)	金额	计提比例(%)		金额	比例(%)	金额	计提比例(%)	
按组合计提坏账准备	16,350,400.43				16,350,400.43	11,489,500.38				11,489,500.38
其中：										
银行承兑汇票	16,350,400.43				16,350,400.43	11,489,500.38				11,489,500.38
合计	16,350,400.43	/		/	16,350,400.43	11,489,500.38	/		/	11,489,500.38

按单项计提坏账准备：

适用 不适用

按单项计提坏账准备的说明：

适用 不适用

按组合计提坏账准备：

适用 不适用

按预期信用损失一般模型计提坏账准备

适用 不适用

对本期发生损失准备变动的应收款项融资账面余额显著变动的情况说明：

适用 不适用**(5). 坏账准备的情况**适用 不适用

其中本期坏账准备收回或转回金额重要的：

适用 不适用**(6). 本期实际核销的应收款项融资情况**适用 不适用

其中重要的应收款项融资核销情况

适用 不适用

核销说明：

适用 不适用**(7). 应收款项融资本期增减变动及公允价值变动情况：**适用 不适用

(8). 其他说明

√适用 □不适用

减值准备计提的具体说明：按组合 2 计提减值准备：于 2025 年 12 月 31 日，本公司按照整个存续期预期信用损失计量应收款项融资减值准备。本公司认为所持有的应收款项融资不存在重大的信用风险，不会因银行或其他出票人违约而产生重大损失。按组合计提减值准备的确认标准及说明见附注。

期末应收款项融资较期初增长 42.31%，主要由于本期非同一控制下企业合并子公司众合半导体导致应收款项融资增加所致。

8、 预付款项**(1). 预付款项按账龄列示**

√适用 □不适用

单位：元 币种：人民币

账龄	期末余额		期初余额	
	金额	比例(%)	金额	比例(%)
1 年以内	2,399,225.42	96.12	2,230,934.14	100.00
1 至 2 年	61,100.80	2.45		
2 至 3 年	35,806.34	1.43		
3 年以上		0.00		
合计	2,496,132.56	100.00	2,230,934.14	100.00

(2). 按预付对象归集的期末余额前五名的预付款情况

√适用 □不适用

单位：元 币种：人民币

单位名称	期末余额	占预付款项期末余额合计数的比例(%)
安徽大学	505,882.31	20.27
东营大明新型建材有限责任公司	486,650.00	19.50
合肥小步智能科技有限公司	250,000.00	10.01
合肥芯火职业技能培训学校有限公司	200,000.00	8.01
北京三达经济技术合作开发有限公司	156,905.66	6.29
合计	1,599,437.97	64.08

其他说明：

□适用 √不适用

9、 其他应收款**项目列示**

√适用 □不适用

单位：元 币种：人民币

项目	期末余额	期初余额
应收利息		

应收股利		
其他应收款	5,759,228.80	5,737,137.14
合计	5,759,228.80	5,737,137.14

其他说明：

适用 不适用

应收利息

(1). 应收利息分类

适用 不适用

(2). 重要逾期利息

适用 不适用

(3). 按坏账计提方法分类披露

适用 不适用

按单项计提坏账准备：

适用 不适用

按单项计提坏账准备的说明：

适用 不适用

按组合计提坏账准备：

适用 不适用

(4). 按预期信用损失一般模型计提坏账准备

适用 不适用

对本期发生损失准备变动的应收利息账面余额显著变动的情况说明：

适用 不适用

(5). 坏账准备的情况

适用 不适用

其中本期坏账准备收回或转回金额重要的：

适用 不适用

(6). 本期实际核销的应收利息情况

适用 不适用

其中重要的应收利息核销情况

适用 不适用

核销说明：

适用 不适用

其他说明：

适用 不适用

应收股利

(1). 应收股利

适用 不适用

(2). 重要的账龄超过 1 年的应收股利

适用 不适用

(3). 按坏账计提方法分类披露

适用 不适用

按单项计提坏账准备：

适用 不适用

按单项计提坏账准备的说明：

适用 不适用

按组合计提坏账准备：

适用 不适用

(4). 按预期信用损失一般模型计提坏账准备

适用 不适用

对本期发生损失准备变动的应收股利账面余额显著变动的情况说明：

适用 不适用

(5). 坏账准备的情况

适用 不适用

其中本期坏账准备收回或转回金额重要的：

适用 不适用

(6). 本期实际核销的应收股利情况

适用 不适用

其中重要的应收股利核销情况

适用 不适用

核销说明：

适用 不适用

其他说明：

适用 不适用

其他应收款

(1). 按账龄披露

√适用 □不适用

单位：元 币种：人民币

账龄	期末账面余额	期初账面余额
1年以内（含1年）	1,890,424.59	1,888,364.80
1年以内小计	1,890,424.59	1,888,364.80
1至2年	707,027.08	4,182,655.81
2至3年	4,050,788.23	18,408.23
3年以上		
3至4年	38,408.23	961.14
4至5年	5,961.14	355,754.17
5年以上	7,210,752.08	7,082,267.86
小计	13,903,361.35	13,528,412.01
减：坏账准备	8,144,132.55	7,791,274.87
合计	5,759,228.80	5,737,137.14

(2). 按款项性质分类情况

√适用 □不适用

单位：元 币种：人民币

款项性质	期末账面余额	期初账面余额
股权转让款	4,000,000.00	4,000,000.00
往来款	8,988,259.98	8,934,977.65
备用金	471,964.50	221,606.21
应收暂付款	443,136.87	371,828.15
小计	13,903,361.35	13,528,412.01
减：坏账准备	8,144,132.55	7,791,274.87
合计	5,759,228.80	5,737,137.14

(3). 坏账准备计提情况

√适用 □不适用

单位：元 币种：人民币

坏账准备	第一阶段	第二阶段	第三阶段	合计
	未来12个月预期信用损失	整个存续期预期信用损失(未发生信用减值)	整个存续期预期信用损失(已发生信用减值)	
2025年1月1日余额	5,994,379.96		1,796,894.91	7,791,274.87
2025年1月1日余额在本期				
--转入第二阶段				
--转入第三阶段				
--转回第二阶段				
--转回第一阶段				
本期计提	-312,074.66		533,905.48	221,830.82
本期转回				
本期转销				

本期核销	348.64			348.64
其他变动	131,375.50			131,375.50
2025年12月31日余额	5,813,332.16		2,330,800.39	8,144,132.55

各阶段划分依据和坏账准备计提比例

A.截至 2025 年 12 月 31 日的坏账准备按三阶段模型计提如下：

阶段	账面余额	坏账准备	账面价值
第一阶段	11,572,560.96	5,813,332.16	5,759,228.80
第二阶段	—	—	—
第三阶段	2,330,800.39	2,330,800.39	—
合计	13,903,361.35	8,144,132.55	5,759,228.80

2025 年 12 月 31 日，处于第一阶段的坏账准备：

类别	账面余额	计提比例 (%)	坏账准备	账面价值	理由
按单项计提坏账准备	—	—	—	—	—
按组合计提坏账准备	11,572,560.96	50.23	5,813,332.16	5,759,228.80	—
1. 应收合并范围内关联方	—	—	—	—	—
2. 除应收合并范围内关联方以外的其他应收款项	11,572,560.96	50.23	5,813,332.16	5,759,228.80	—
合计	11,572,560.96	50.23	5,813,332.16	5,759,228.80	—

2025 年 12 月 31 日，处于第三阶段的坏账准备：

类别	账面余额	计提比例 (%)	坏账准备	账面价值	理由
按单项计提坏账准备	2,330,800.39	100.00	2,330,800.39	—	预计无法收回
按组合计提坏账准备	—	—	—	—	—
1. 应收合并范围内关联方	—	—	—	—	—
2. 除应收合并范围内关联方以外的其他应收款项	—	—	—	—	—
合计	2,330,800.39	100.00	2,330,800.39	—	—

B.截至 2024 年 12 月 31 日的坏账准备按三阶段模型计提如下：

阶段	账面余额	坏账准备	账面价值
第一阶段	11,731,517.10	5,994,379.96	5,737,137.14
第二阶段	—	—	—
第三阶段	1,796,894.91	1,796,894.91	—
合计	13,528,412.01	7,791,274.87	5,737,137.14

2024年12月31日，处于第一阶段的坏账准备：

类别	账面余额	计提比例 (%)	坏账准备	账面价值	理由
按单项计提坏账准备	—	—	—	—	—
按组合计提坏账准备	11,731,517.10	51.10	5,994,379.96	5,737,137.14	—
1. 应收合并范围内关联方	—	—	—	—	—
2. 除应收合并范围内关联方以外的其他应收款项	11,731,517.10	51.10	5,994,379.96	5,737,137.14	—
合计	11,731,517.10	51.10	5,994,379.96	5,737,137.14	—

2024年12月31日，处于第三阶段的坏账准备：

类别	账面余额	计提比例 (%)	坏账准备	账面价值	理由
按单项计提坏账准备	1,796,894.91	100.00	1,796,894.91	—	预计无法收回
按组合计提坏账准备	—	—	—	—	—
1. 应收合并范围内关联方	—	—	—	—	—
2. 除应收合并范围内关联方以外的其他应收款项	—	—	—	—	—
合计	1,796,894.91	100.00	1,796,894.91	—	—

本期坏账准备计提金额的依据：按组合计提坏账准备的确认标准及说明见附注。

对本期发生损失准备变动的其他应收款账面余额显著变动的情况说明：

适用 不适用

本期坏账准备计提金额以及评估金融工具的信用风险是否显著增加的采用依据：

适用 不适用

(4). 坏账准备的情况

适用 不适用

单位：元 币种：人民币

类别	期初余额	本期变动金额				期末余额
		计提	收回或 转回	转销或 核销	其他变动	
按单项计提	1,796,894.91	533,905.48				2,330,800.39
按组合计提	5,994,379.96	-312,074.66		348.64	131,375.50	5,813,332.16
合计	7,791,274.87	221,830.82		348.64	131,375.50	8,144,132.55

其中本期坏账准备转回或收回金额重要的：

适用 不适用

其他说明：

其他变动指本期非同一控制下企业合并子公司众合半导体导致的坏账准备增加。

(5). 本期实际核销的其他应收款情况

√适用 □不适用

单位：元 币种：人民币

项目	核销金额
实际核销的其他应收款	348.64

其中重要的其他应收款核销情况：

□适用 √不适用

其他应收款核销说明：

□适用 √不适用

(6). 按欠款方归集的期末余额前五名的其他应收款情况

√适用 □不适用

单位：元 币种：人民币

单位名称	期末余额	占其他应收款 期末余额合计 数的比例(%)	款项的性质	账龄	坏账准备 期末余额
铜陵辰兴资产 运营管理有限公司	4,000,000.0 0	28.77	股权转让款	2-3年	800,000.00
铜陵市电子工 业经贸中心	893,253.09	6.43	往来款	5年以上	893,253.09
Trinity North America, Inc	871,978.23	6.27	往来款	5年以上	871,978.23
铜陵宇阳广告 有限公司	772,860.46	5.56	往来款	0-5年	772,860.46
上海中发电气 (集团)股份 有限公司	685,961.70	4.93	往来款	5年以上	685,961.70
合计	7,224,053.4 8	51.96	/	/	4,024,053.48

(7). 因资金集中管理而列报于其他应收款

□适用 √不适用

其他说明：

□适用 √不适用

10、 存货

(1). 存货分类

√适用 □不适用

单位：元 币种：人民币

项目	期末余额			期初余额		
	账面余额	存货跌价准 备/合同履约 成本减值准 备	账面价值	账面余额	存货跌价准 备/合同履约 成本减值准 备	账面价值

原材料	28,739,743.22	1,248,856.54	27,490,886.68	24,446,409.67	648,960.71	23,797,448.96
在产品	63,253,424.51	2,397,385.59	60,856,038.92	39,491,244.38	998,387.86	38,492,856.52
库存商品	29,939,478.92	6,930,963.65	23,008,515.27	19,947,025.47	5,959,283.96	13,987,741.51
发出商品	107,715,310.44	3,858,147.31	103,857,163.13	19,412,638.36	820,955.57	18,591,682.79
合同履约成本	139,072.90	—	139,072.90	—	—	—
合计	229,787,029.99	14,435,353.09	215,351,676.90	103,297,317.88	8,427,588.10	94,869,729.78

(2). 确认为存货的数据资源

适用 不适用

(3). 存货跌价准备及合同履约成本减值准备

适用 不适用

单位：元 币种：人民币

项目	期初余额	本期增加金额		本期减少金额		期末余额
		计提	其他	转回或转销	其他	
原材料	648,960.71	505,671.46	157,283.93	63,059.56	—	1,248,856.54
在产品	998,387.86	1,686,401.94	—	287,404.21	—	2,397,385.59
库存商品	5,959,283.96	1,216,580.30	37,952.17	282,852.78	—	6,930,963.65
发出商品	820,955.57	2,819,931.65	355,338.94	138,078.85	—	3,858,147.31
合计	8,427,588.10	6,228,585.35	550,575.04	771,395.40	—	14,435,353.09

本期转回或转销存货跌价准备的原因

适用 不适用

期末存货较期初大幅增长，主要由于本期非同一控制下企业合并子公司众合半导体增加的存货金额较大。

按组合计提存货跌价准备

适用 不适用

按组合计提存货跌价准备的计提标准

适用 不适用

(4). 存货期末余额含有的借款费用资本化金额及其计算标准和依据

适用 不适用

(5). 合同履约成本本期摊销金额的说明

适用 不适用

其他说明：

适用 不适用

11、持有待售资产适用 不适用**12、一年内到期的非流动资产**适用 不适用**一年内到期的债权投资**适用 不适用**一年内到期的其他债权投资**适用 不适用**13、其他流动资产**适用 不适用

单位：元 币种：人民币

项目	期末余额	期初余额
大额定期存单投资	40,082,388.87	30,307,638.89
增值税借方余额重分类	6,851,189.69	2,654,232.07
预缴企业所得税净额	79,491.83	230,370.88
其中：预缴企业所得税余额	4,114,263.55	4,265,142.60
预缴企业所得税减值准备	4,034,771.72	4,034,771.72
合计	47,013,070.39	33,192,241.84

其他说明：

期末其他流动资产较期初增长 41.64%，主要由于本期购买大额存单增加所致。

14、债权投资**(1). 债权投资情况**适用 不适用

债权投资减值准备本期变动情况

适用 不适用**(2). 期末重要的债权投资**适用 不适用**(3). 减值准备计提情况**适用 不适用

对本期发生损失准备变动的债权投资账面余额显著变动的情况说明：

适用 不适用

本期减值准备计提金额以及评估金融工具的信用风险是否显著增加的采用依据

适用 不适用

(4). 本期实际的核销债权投资情况

适用 不适用

其中重要的债权投资情况核销情况

适用 不适用

债权投资的核销说明：

适用 不适用

其他说明：

适用 不适用

15、 其他债权投资

(1). 其他债权投资情况

适用 不适用

其他债权投资减值准备本期变动情况

适用 不适用

(2). 期末重要的其他债权投资

适用 不适用

(3). 减值准备计提情况

适用 不适用

对本期发生损失准备变动的其他债权投资账面余额显著变动的情况说明：

适用 不适用

本期减值准备计提金额以及评估金融工具的信用风险是否显著增加的采用依据

适用 不适用

(4). 本期实际核销的其他债权投资情况

适用 不适用

其中重要的其他债权投资情况核销情况

适用 不适用

其他债权投资的核销说明：

适用 不适用

其他说明：

适用 不适用

16、长期应收款

(1). 长期应收款情况

适用 不适用

(2). 按坏账计提方法分类披露

适用 不适用

按单项计提坏账准备：

适用 不适用

按单项计提坏账准备的说明：

适用 不适用

按组合计提坏账准备：

适用 不适用

(3). 按预期信用损失一般模型计提坏账准备

适用 不适用

对本期发生损失准备变动的长期应收款账面余额显著变动的情况说明：

适用 不适用

本期坏账准备计提金额以及评估金融工具的信用风险是否显著增加的采用依据

适用 不适用

(4). 坏账准备的情况

适用 不适用

其中本期坏账准备收回或转回金额重要的：

适用 不适用

(5). 本期实际核销的长期应收款情况

适用 不适用

其中重要的长期应收款核销情况

适用 不适用

长期应收款核销说明：

适用 不适用

其他说明：

适用 不适用

17、长期股权投资

(1). 长期股权投资情况

适用 不适用

单位：元 币种：人民币

被投资单位	期初余额 (账面价值)	本期增减变动							期末余额 (账面价值)	减值准备 期末余额
		追加投资	减少投资	权益法下确认的投资损益	其他综合收益调整	其他权益变动	宣告发放现金股利或利润	计提减值准备		
一、合营企业										
小计										
二、联营企业										
深圳平晨半导体科技有限公司				587,733.10					10,345,925.34	10,933,658.44
小计				587,733.10					10,345,925.34	10,933,658.44
合计				587,733.10					10,345,925.34	10,933,658.44

说明：深圳平晨半导体科技有限公司为子公司众合半导体对外投资联营企业，众合半导体为本期非同一控制下企业合并增加，购买日为2025年7月31日。

(2). 长期股权投资的减值测试情况

适用 不适用

18、其他权益工具投资

(1). 其他权益工具投资情况

适用 不适用

(2). 本期存在终止确认的情况说明

适用 不适用

其他说明：

适用 不适用

19、其他非流动金融资产

适用 不适用

其他说明：

适用 不适用

20、投资性房地产

投资性房地产计量模式

不适用

21、固定资产

项目列示

√适用 □不适用

单位：元 币种：人民币

项目	期末余额	期初余额
固定资产	93,376,334.85	88,021,120.53
固定资产清理		
合计	93,376,334.85	88,021,120.53

其他说明：

□适用 √不适用

固定资产

(1). 固定资产情况

√适用 □不适用

单位：元 币种：人民币

项目	房屋及建筑物	机械设备	动力设备	运输设备	电子设备及其他	合计
一、账面原值：						
1.期初余额	73,968,206.00	174,406,739.70	7,352,785.79	3,015,427.11	19,773,277.22	278,516,435.82
2.本期增加金额	—	18,722,591.25	—	1,618,390.43	2,375,181.55	22,716,163.23
(1) 购置	—	5,159,444.26	—	114,584.07	753,256.63	6,027,284.96
(2) 在建工程转入	—	953,794.33	—	—	—	953,794.33
(3) 企业合并增加	—	12,609,352.66	—	1,503,806.36	1,621,924.92	15,735,083.94
3.本期减少金额	—	6,904,071.55	49,000.00	782,356.70	1,820,537.95	9,555,966.20
(1) 处置或报废	—	6,904,071.55	49,000.00	782,356.70	1,820,537.95	9,555,966.20
(2) 其他	—	—	—	—	—	—
4.期末余额	73,968,206.00	186,225,259.40	7,303,785.79	3,851,460.84	20,327,920.82	291,676,632.85
二、累计折旧						
1.期初余额	29,479,762.55	133,021,774.10	6,808,607.04	1,778,665.30	17,563,377.57	188,652,186.56
2.本期增加金额	1,977,437.97	12,365,305.44	66,267.14	1,136,809.03	1,686,125.14	17,231,944.72
(1) 计提	1,977,437.97	5,190,946.34	66,267.14	422,110.42	663,163.19	8,319,925.06

(2) 企业合并增加	—	7,174,359.10	—	714,698.61	1,022,961.95	8,912,019.66
3.本期减少金额	—	6,853,522.53	47,530.00	714,951.65	1,810,957.83	9,426,962.01
(1) 处置或报废	—	6,853,522.53	47,530.00	714,951.65	1,810,957.83	9,426,962.01
(2) 其他	—	—	—	—	—	—
4.期末余额	31,457,200.52	138,533,557.01	6,827,344.18	2,200,522.68	17,438,544.88	196,457,169.27
三、减值准备						
1.期初余额		1,765,364.54	73,356.74	—	4,407.45	1,843,128.73
2.本期增加金额						
(1) 计提						
3.本期减少金额						
(1) 处置或报废						
4.期末余额		1,765,364.54	73,356.74	—	4,407.45	1,843,128.73
四、账面价值						
1.期末账面价值	42,511,005.48	45,926,337.85	403,084.87	1,650,938.16	2,884,968.49	93,376,334.85
2.期初账面价值	44,488,443.45	39,619,601.06	470,822.01	1,236,761.81	2,205,492.20	88,021,120.53

(2). 暂时闲置的固定资产情况

□适用 √不适用

(3). 通过经营租赁租出的固定资产

√适用 □不适用

单位：元 币种：人民币

项目	期末账面价值
房屋及建筑物	400,417.80

(4). 未办妥产权证书的固定资产情况

√适用 □不适用

单位：元 币种：人民币

项目	账面价值	未办妥产权证书的原因
房屋及建筑物	12,885,349.91	因历史原因，未能办理

(5). 固定资产的减值测试情况

□适用 √不适用

其他说明：

□适用 √不适用

固定资产清理

□适用 √不适用

22、在建工程**项目列示**

√适用 □不适用

单位：元 币种：人民币

项目	期末余额	期初余额
在建工程	2,030,973.45	
工程物资		
合计	2,030,973.45	

其他说明：

□适用 √不适用

在建工程**(1). 在建工程情况**

√适用 □不适用

单位：元 币种：人民币

项目	期末余额		
	账面余额	减值准备	账面价值
待安装设备	2,030,973.45		2,030,973.45
合计	2,030,973.45		2,030,973.45

(2). 重要在建工程项目本期变动情况

□适用 √不适用

(3). 本期计提在建工程减值准备情况

□适用 √不适用

(4). 在建工程的减值测试情况

□适用 √不适用

其他说明：

□适用 √不适用

工程物资**(1). 工程物资情况**

□适用 √不适用

23、生产性生物资产

(1). 采用成本计量模式的生产性生物资产

适用 不适用

(2). 采用成本计量模式的生产性生物资产的减值测试情况

适用 不适用

(3). 采用公允价值计量模式的生产性生物资产

适用 不适用

其他说明：

适用 不适用

24、油气资产

(1). 油气资产情况

适用 不适用

(2). 油气资产的减值测试情况

适用 不适用

25、使用权资产

(1). 使用权资产情况

适用 不适用

单位：元 币种：人民币

项目	房屋及建筑物	合计
一、账面原值		
1.期初余额	8,283,717.69	8,283,717.69
2.本期增加金额	12,131,028.72	12,131,028.72
(1) 租入	303,949.91	303,949.91
(2) 企业合并增加	11,827,078.81	11,827,078.81
3.本期减少金额	4,248,485.56	4,248,485.56
(1) 处置	4,248,485.56	4,248,485.56
4.期末余额	16,166,260.85	16,166,260.85
二、累计折旧		
1.期初余额	1,675,841.64	1,675,841.64
2.本期增加金额	8,310,584.70	8,310,584.70
(1) 计提	2,397,045.16	2,397,045.16
(2) 企业合并增加	5,913,539.54	5,913,539.54
3.本期减少金额	1,723,447.16	1,723,447.16
(1) 处置	1,723,447.16	1,723,447.16
4.期末余额	8,262,979.18	8,262,979.18
三、减值准备		
1.期初余额		

2.本期增加金额		
(1) 计提		
3.本期减少金额		
(1) 处置		
4.期末余额		
四、账面价值		
1.期末账面价值	7,903,281.67	7,903,281.67
2.期初账面价值	6,607,876.05	6,607,876.05

(2). 使用权资产的减值测试情况

□适用 √不适用

26、无形资产

(1). 无形资产情况

√适用 □不适用

单位：元 币种：人民币

项目	土地使用权	专有技术	商标使用权	外购软件	特许权	合计
一、账面原值						
1.期初余额	1,686,060.00	66,789,543.98	104,900.00	3,245,520.42	881,589.56	72,707,613.96
2.本期增加金额		12,772,766.67	11,300.00	1,248,780.11		14,032,846.78
(1) 购置				72,000.00		72,000.00
(2) 内部研发						
(3) 企业合并增加		12,772,766.67	11,300.00	1,176,780.11		13,960,846.78
3.本期减少金额						
(1) 处置						
4.期末余额	1,686,060.00	79,562,310.65	116,200.00	4,494,300.53	881,589.56	86,740,460.74
二、累计摊销						
1.期初余额	1,329,412.86	66,789,543.98	104,900.00	2,592,865.55	881,589.56	71,698,311.95
2.本期增加金额	14,656.68	565,166.67	500.00	600,420.14		1,180,743.49
(1) 计提	14,656.68	565,166.67	500.00	199,400.48		779,723.83
(2) 企业合并增加				401,019.66		401,019.66

3.本期减少 金额						
(1) 处置						
4.期末余额	1,344,069.54	67,354,71 0.65	105,400.00	3,193,285.69	881,589.56	72,879,055.44
三、减值准备						
1.期初余额						
2.本期增加 金额						
(1) 计提						
3.本期减少 金额						
(1) 处置						
4.期末余额						
四、账面价值						
1.期末账面 价值	341,990.46	12,207,60 0.00	10,800.00	1,301,014.84		13,861,405.30
2.期初账面 价值	356,647.14			652,654.87		1,009,302.01

(2). 确认为无形资产的数据资源

□适用 √不适用

(3). 未办妥产权证书的土地使用权情况

□适用 √不适用

(4). 无形资产的减值测试情况

□适用 √不适用

其他说明：

√适用 □不适用

期末无形资产较期初大幅增长，主要由于本期非同一控制下企业合并子公司众合半导体无形资产评估增值增加所致。

27、商誉

(1). 商誉账面原值

√适用 □不适用

单位：元 币种：人民币

被投资单位名称或形	期初余	本期增加	本期减少	期末余额
-----------	-----	------	------	------

成商誉的事项	额	企业合并形成的	处置		
非同一控制下企业合并取得众合半导体		65,758,525.66			65,758,525.66
合计		65,758,525.66			65,758,525.66

(2). 商誉减值准备

适用 不适用

(3). 商誉所在资产组或资产组组合的相关信息

适用 不适用

资产组或资产组组合发生变化

适用 不适用

其他说明：

适用 不适用

公司于2025年向合肥国之星半导体科技有限公司、合肥家之合智能设备合伙企业(有限合伙)等十位转让方支付现金购买其持有的众合半导体51%股权。众合半导体能独立产生现金流，将其整体资产作为一个资产组，期末商誉所在资产组与收购日形成商誉时所确定的资产组一致。

(4). 可收回金额的具体确定方法

可收回金额按公允价值减去处置费用后的净额确定

适用 不适用

单位：元 币种：人民币

项目	账面价值	可收回金额	减值金额	预测期的年限	预测期的关键参数	预测期内的参数的确定依据	稳定期的关键参数	稳定期的关键参数的确定依据
非同一控制下企业合并取得众合半导体	274,823,609.07	308,000,000.00		5	收入增长率、毛利率、折现率	①收入增长率、毛利率：根据资产组历史年度的经营业绩及其前身的发展历程、技术积累，结合国内可比的上市公司的经营情况及各项相关财务指标，结合在手订单、发出商品以及目前客户的开拓情况，综合公司的发展规划和经营计划进行预测；②折现率：反映资产组相关特定风险。	收入增长率、毛利率、折现率	稳定期收入增长率为0%；毛利率、税前折现率与预测期最后一年一致
合计	274,823,609.07	308,000,000.00						

可收回金额按预计未来现金流量的现值确定

适用 不适用

前述信息与以前年度减值测试采用的信息或外部信息明显不一致的差异原因
适用 不适用

公司以前年度减值测试采用信息与当年实际情况明显不一致的差异原因
适用 不适用

(5). 业绩承诺及对应商誉减值情况

形成商誉时存在业绩承诺且报告期或报告期上一期间处于业绩承诺期内
适用 不适用

其他说明：

适用 不适用

公司聘请了具有证券期货业务资格的资产评估机构中水致远资产评估有限公司对合并报表所记载的商誉对应的资产组进行评估，并出具编号为中水致远评报字[2026]第 020140 号的评估报告。经测试，期末商誉对应资产组的可收回金额大于资产组的账面价值和商誉之和，本期未计提减值。

28、长期待摊费用

适用 不适用

单位：元 币种：人民币

项目	期初余额	本期增加金额	本期其他增加	本期摊销金额	其他减少金额	期末余额
办公楼及厂房装修费	2,195,771.40	104,402.46	2,390,291.17	2,339,724.45	126,605.50	2,224,135.08
合计	2,195,771.40	104,402.46	2,390,291.17	2,339,724.45	126,605.50	2,224,135.08

其他说明：

本期其他增加指非同一控制下企业合并子公司众合半导体导致的长期待摊费用增加。

29、递延所得税资产/递延所得税负债

(1). 未经抵销的递延所得税资产

适用 不适用

单位：元 币种：人民币

项目	期末余额		期初余额	
	可抵扣暂时性差异	递延所得税资产	可抵扣暂时性差异	递延所得税资产
资产减值准备	14,265,409.59	2,203,806.99	8,252,630.87	1,248,062.93
内部交易未实现利润	917,097.75	137,564.66		
可抵扣亏损	517,351.02	127,099.41		
信用减值准备	18,831,917.53	3,111,401.60	9,793,759.06	1,520,566.94
租赁负债	8,045,801.47	1,206,870.22	6,284,206.99	1,571,051.76
递延收益	17,046,285.68	2,556,942.85		
合计	59,623,863.04	9,343,685.73	24,330,596.92	4,339,681.63

(2). 未经抵销的递延所得税负债

适用 不适用

单位：元 币种：人民币

项目	期末余额		期初余额	
	应纳税暂时性差异	递延所得税负债	应纳税暂时性差异	递延所得税负债
非同一控制企业合并资产评估增值	24,509,832.53	3,676,474.88		
使用权资产	7,620,453.34	1,143,068.00	6,607,876.05	1,651,969.02
固定资产加速折旧	4,845,610.46	726,841.57	5,432,858.89	814,928.83
合计	36,975,896.33	5,546,384.45	12,040,734.94	2,466,897.85

(3). 以抵销后净额列示的递延所得税资产或负债

√适用 □不适用

单位：元 币种：人民币

项目	期末余额		期初余额	
	递延所得税资产和负债互抵金额	抵销后递延所得税资产或负债余额	递延所得税资产和负债互抵金额	抵销后递延所得税资产或负债余额
递延所得税资产	1,869,909.57	7,473,776.16	2,378,688.61	1,960,993.02
递延所得税负债	1,869,909.57	3,676,474.88	2,378,688.61	88,209.24

(4). 未确认递延所得税资产明细

√适用 □不适用

单位：元 币种：人民币

项目	期末余额	期初余额
可抵扣暂时性差异	36,472,858.15	35,332,724.60
可抵扣亏损	313,931,811.16	245,763,910.09
合计	350,404,669.31	281,096,634.69

(5). 未确认递延所得税资产的可抵扣亏损将于以下年度到期

√适用 □不适用

单位：元 币种：人民币

年份	期末金额	期初金额
2,025		1,795,322.34
2,026	81,732,551.35	2,274,925.50
2,027	1,854,479.95	11,819,612.78
2,028	223,363,789.91	226,627,962.02
2,029	2,314,342.07	3,246,087.45
2,030	4,666,647.88	
合计	313,931,811.16	245,763,910.09

其他说明：

√适用 □不适用

期末递延所得税资产和递延所得税负债较期初大幅增长，主要由于本期非同一控制下企业合并子公司众合半导体导致递延所得税资产和递延所得税负债增加。

30、其他非流动资产

√适用 □不适用

单位：元 币种：人民币

项目	期末余额			期初余额		
	账面余额	减值准备	账面价值	账面余额	减值准备	账面价值
预付设备款	3,127,156.02		3,127,156.02	1,886,559.47		1,886,559.47
合计	3,127,156.02		3,127,156.02	1,886,559.47		1,886,559.47

其他说明：

期末其他非流动资产较期初增长 65.76%，主要由于本期预付设备款增加导致其他非流动资产增加所致。

31、所有权或使用权受限资产

适用 不适用

单位：元 币种：人民币

项目	期末				期初			
	账面余额	账面价值	受限类型	受限情况	账面余额	账面价值	受限类型	受限情况
货币资金					25,192,500.59	25,192,500.59	其他	票据保证金及利息
其他流动资产	30,062,944.43	30,062,944.43	其他	票据保证金及利息				
合计	30,062,944.43	30,062,944.43	/	/	25,192,500.59	25,192,500.59	/	/

32、短期借款

(1). 短期借款分类

适用 不适用

单位：元 币种：人民币

项目	期末余额	期初余额
质押借款	1,100,000.00	
信用借款	38,000,000.00	
商业承兑汇票融资	10,000,000.00	
质押+保证借款	3,000,000.00	
银行承兑汇票融资		15,000,000.00
应计利息	21,828.89	
合计	52,121,828.89	15,000,000.00

(2). 已逾期未偿还的短期借款情况

适用 不适用

其中重要的已逾期未偿还的短期借款情况如下：

适用 不适用

其他说明：

适用 不适用

期末短期借款较期初大幅增长，主要由于本期非同一控制下企业合并子公司众合半导体导致短期借款增加。

33、交易性金融负债

适用 不适用

其他说明：

适用 不适用

34、衍生金融负债

适用 不适用

35、应付票据

(1). 应付票据列示

适用 不适用

单位：元 币种：人民币

种类	期末余额	期初余额
商业承兑汇票		
银行承兑汇票	13,210,434.68	10,000,000.00
合计	13,210,434.68	10,000,000.00

说明：期末应付票据较期初增长 32.10%，主要由于本期开立银行承兑汇票增加所致。

36、应付账款

(1). 应付账款列示

适用 不适用

单位：元 币种：人民币

项目	期末余额	期初余额
货款	205,852,878.29	102,946,819.70
工程及设备款	540,029.94	2,811,397.55
合计	206,392,908.23	105,758,217.25

(2). 账龄超过 1 年或逾期的重要应付账款

适用 不适用

其他说明：

适用 不适用

37、预收款项

(1). 预收款项列示

适用 不适用

(2). 账龄超过1年的重要预收款项

□适用 √不适用

(3). 报告期内账面价值发生重大变动的金额和原因

□适用 √不适用

其他说明：

□适用 √不适用

38、合同负债

(1). 合同负债情况

√适用 □不适用

单位：元 币种：人民币

项目	期末余额	期初余额
货款	41,329,522.21	24,413,930.39
合计	41,329,522.21	24,413,930.39

(2). 账龄超过1年的重要合同负债

□适用 √不适用

(3). 报告期内账面价值发生重大变动的金额和原因

□适用 √不适用

其他说明：

√适用 □不适用

期末合同负债较期初增长 69.29%，主要由于非同一控制下企业合并子公司众合半导体导致合同负债增加。

39、应付职工薪酬

(1). 应付职工薪酬列示

√适用 □不适用

单位：元 币种：人民币

项目	期初余额	本期增加	本期减少	期末余额
一、短期薪酬	410,851.27	88,376,074.63	84,855,846.17	3,931,079.73
二、离职后福利-设定提存计划		7,395,795.19	7,395,795.19	
三、辞退福利		337,589.49	337,589.49	
四、一年内到期的其他福利				
合计	410,851.27	96,109,459.31	92,589,230.85	3,931,079.73

(2). 短期薪酬列示

√适用 □不适用

单位：元 币种：人民币

项目	期初余额	本期增加	本期减少	期末余额
----	------	------	------	------

一、工资、奖金、津贴和补贴	97,388.47	79,272,251.77	75,762,423.31	3,607,216.93
二、职工福利费		1,698,744.81	1,698,744.81	
三、社会保险费		3,401,724.71	3,401,724.71	
其中：医疗保险费		3,065,844.67	3,065,844.67	
工伤保险费		335,395.99	335,395.99	
生育保险费		484.05	484.05	
四、住房公积金	313,462.80	3,903,162.00	3,892,762.00	323,862.80
五、工会经费和职工教育经费		100,191.34	100,191.34	
六、短期带薪缺勤				
七、短期利润分享计划				
合计	410,851.27	88,376,074.63	84,855,846.17	3,931,079.73

(3). 设定提存计划列示

√适用 □不适用

单位：元 币种：人民币

项目	期初余额	本期增加	本期减少	期末余额
1、基本养老保险		7,171,321.17	7,171,321.17	
2、失业保险费		224,474.02	224,474.02	
3、企业年金缴费				
合计		7,395,795.19	7,395,795.19	

其他说明：

√适用 □不适用

期末应付职工薪酬较期初大幅增长，主要由于非同一控制下企业合并子公司众合半导体导致人数增加进而导致应付职工薪酬增加。

40、应交税费

√适用 □不适用

单位：元 币种：人民币

项目	期末余额	期初余额
增值税	1,646,501.08	661,322.53
企业所得税	4,105,950.50	1,053,458.33
个人所得税	252,239.57	171,703.20
城市维护建设税	144,423.89	68,254.17
房产税	108,149.01	100,644.70
教育费附加	58,870.54	29,251.84
地方教育附加	44,289.50	19,501.23
印花税	44,298.30	—
水利基金	27,278.31	16,548.44
土地使用税	16,557.13	187,280.05
环境保护税费	3,276.00	3,276.00
合计	6,451,833.83	2,311,240.49

其他说明：

期末应交税费较期初大幅增长，主要由于非同一控制下企业合并子公司众合半导体导致应交税费增加。

41、其他应付款**(1). 项目列示**

√适用 □不适用

单位：元 币种：人民币

项目	期末余额	期初余额
应付利息		
应付股利	45,000.00	45,000.00
其他应付款	18,590,435.82	14,663,549.12
合计	18,635,435.82	14,708,549.12

其他说明：

□适用 √不适用

(2). 应付利息

分类列示

□适用 √不适用

逾期的重要应付利息：

□适用 √不适用

其他说明：

□适用 √不适用

(3). 应付股利

分类列示

√适用 □不适用

单位：元 币种：人民币

项目	期末余额	期初余额
普通股股利	45,000.00	45,000.00
合计	45,000.00	45,000.00

(4). 其他应付款

按款项性质列示其他应付款

√适用 □不适用

单位：元 币种：人民币

项目	期末余额	期初余额
应付暂收款	12,700,454.46	12,368,352.29
单位往来款	5,494,270.14	1,789,181.29
押金保证金	395,711.22	506,015.54
合计	18,590,435.82	14,663,549.12

账龄超过1年或逾期的重要其他应付款

□适用 √不适用

其他说明：

□适用 √不适用

42、持有待售负债

□适用 √不适用

43、1年内到期的非流动负债

√适用 □不适用

单位：元 币种：人民币

项目	期末余额	期初余额
1年内到期的长期借款	1,429,826.39	
1年内到期的租赁负债	3,127,182.56	1,527,030.66
合计	4,557,008.95	1,527,030.66

其他说明：

期末一年内到期的非流动负债较期初大幅增长，主要由于非同一控制下企业合并子公司众合半导体导致一年内到期的非流动负债增加所致。

44、其他流动负债

其他流动负债情况

√适用 □不适用

单位：元 币种：人民币

项目	期末余额	期初余额
已背书未到期的承兑汇票	—	—
待转销项税额	3,773,112.54	1,680,802.19
合计	3,773,112.54	1,680,802.19

短期应付债券的增减变动：

□适用 √不适用

其他说明：

√适用 □不适用

期末其他流动负债较期初大幅增长，主要由于非同一控制下企业合并子公司众合半导体导致待转销项税额增加所致。

45、长期借款**(1). 长期借款分类**

√适用 □不适用

单位：元 币种：人民币

项目	期末余额	2025年利率区间
信用借款	95,000,000.00	2.75%
应计利息	79,826.39	—
小计	95,079,826.39	—
减：一年内到期的长期借款	1,429,826.39	—
合计	93,650,000.00	

其他说明：

适用 不适用

期末长期借款较期初大幅增长，主要由于本期收购子公司众合半导体导致资金需求增加所致。

46、应付债券

(1). 应付债券

适用 不适用

(2). 应付债券的具体情况：（不包括划分为金融负债的优先股、永续债等其他金融工具）

适用 不适用

(3). 可转换公司债券的说明

适用 不适用

转股权会计处理及判断依据

适用 不适用

(4). 划分为金融负债的其他金融工具说明

期末发行在外的优先股、永续债等其他金融工具基本情况

适用 不适用

期末发行在外的优先股、永续债等金融工具变动情况表

适用 不适用

其他金融工具划分为金融负债的依据说明

适用 不适用

其他说明：

适用 不适用

47、租赁负债

适用 不适用

单位：元 币种：人民币

项目	期末余额	期初余额
租赁付款额	8,805,214.16	6,532,288.05
减：未确认融资费用	398,261.56	493,796.94
小计	8,406,952.60	6,038,491.11
减：一年内到期的租赁负债	3,127,182.56	1,281,314.78
合计	5,279,770.04	4,757,176.33

48、长期应付款

项目列示

适用 不适用

其他说明：

适用 不适用

长期应付款

(1). 按款项性质列示长期应付款

适用 不适用

专项应付款**(1). 按款项性质列示专项应付款**

□适用 √不适用

49、长期应付职工薪酬

□适用 √不适用

50、预计负债

□适用 √不适用

51、递延收益

递延收益情况

√适用 □不适用

单位：元 币种：人民币

项目	期初余额	本期增加	本期减少	期末余额	形成原因
政府补助		17,331,999.98	285,714.30	17,046,285.68	政府补助
合计		17,331,999.98	285,714.30	17,046,285.68	/

其他说明：

√适用 □不适用

期末递延收益较期初大幅增长，主要由于本期政府补助增加所致。

52、其他非流动负债

□适用 √不适用

53、股本

√适用 □不适用

单位：元 币种：人民币

	期初余额	本次变动增减(+、-)					期末余额
		发行新股	送股	公积金转股	其他	小计	
股份总数	158,430,000.00						158,430,000.00

54、其他权益工具**(1). 期末发行在外的优先股、永续债等其他金融工具基本情况**

□适用 √不适用

(2). 期末发行在外的优先股、永续债等金融工具变动情况表

□适用 √不适用

其他权益工具本期增减变动情况、变动原因说明，以及相关会计处理的依据：

□适用 √不适用

其他说明：

适用 不适用**55、资本公积**适用 不适用

单位：元 币种：人民币

项目	期初余额	本期增加	本期减少	期末余额
资本溢价（股本溢价）	395,285,593.06			395,285,593.06
其他资本公积	1,660,301.76	453,662.88		2,113,964.64
合计	396,945,894.82	453,662.88		397,399,557.70

其他说明，包括本期增减变动情况、变动原因说明：

资本公积本期增加系股份支付增加所致。

56、库存股适用 不适用**57、其他综合收益**适用 不适用**58、专项储备**适用 不适用**59、盈余公积**适用 不适用

单位：元 币种：人民币

项目	期初余额	本期增加	本期减少	期末余额
法定盈余公积	12,151,253.08			12,151,253.08
合计	12,151,253.08			12,151,253.08

60、未分配利润适用 不适用

单位：元 币种：人民币

项目	本期	上期
调整前上期末未分配利润	-196,036,636.68	-217,907,849.28
调整期初未分配利润合计数（调增+，调减-）		
调整后期初未分配利润	-196,036,636.68	-217,907,849.28
加：本期归属于母公司所有者的净利润	7,641,367.24	21,871,212.60
期末未分配利润	-188,395,269.44	-196,036,636.68

61、营业收入和营业成本**(1). 营业收入和营业成本情况**

√适用 □不适用

单位：元 币种：人民币

项目	本期发生额		上期发生额	
	收入	成本	收入	成本
主营业务	368,186,830.17	277,698,275.53	304,604,460.33	233,221,007.94
其他业务	10,329,534.25	7,110,364.37	9,770,858.51	6,188,634.08
合计	378,516,364.42	284,808,639.90	314,375,318.84	239,409,642.02

(2). 营业收入、营业成本的分解信息

□适用 √不适用

其他说明：

√适用 □不适用

项目	2025 年度		2024 年度	
	收入	成本	收入	成本
按产品类型分类				
半导体封装装备	307,290,619.99	232,183,322.10	233,522,909.79	180,067,050.91
冲压轴承座及配套密封件	31,969,787.89	25,975,074.13	38,676,556.81	31,631,364.11
塑料挤出模具及配套设备	28,926,422.29	19,539,879.30	32,404,993.73	21,522,592.92
合计	368,186,830.17	277,698,275.53	304,604,460.33	233,221,007.94
按收入确认时间分类				
在某一时点确认收入	368,186,830.17	277,698,275.53	304,604,460.33	233,221,007.94
在某段时间确认收入	—	—	—	—
合计	368,186,830.17	277,698,275.53	304,604,460.33	233,221,007.94

(3). 履约义务的说明

□适用 √不适用

(4). 分摊至剩余履约义务的说明

□适用 √不适用

(5). 重大合同变更或重大交易价格调整

□适用 √不适用

62、税金及附加

√适用 □不适用

单位：元 币种：人民币

项目	本期发生额	上期发生额
----	-------	-------

城市维护建设税	1,294,088.76	1,209,288.63
教育费附加	549,619.95	518,266.56
地方教育费附加	372,157.73	345,511.09
房产税	442,031.79	438,190.03
土地使用税	180,477.93	749,120.20
车船使用税	720.00	2,040.00
印花税	319,429.22	185,002.85
环境保护税	18,180.95	16,120.44
合计	3,176,706.33	3,463,539.80

63、销售费用

√适用 □不适用

单位：元 币种：人民币

项目	本期发生额	上期发生额
职工薪酬	10,108,594.94	7,859,801.64
差旅费	1,955,813.83	1,455,222.96
招待费	1,948,961.88	1,855,867.70
佣金及杂费	1,441,478.80	1,873,765.78
会务费	922,918.26	523,366.24
股份支付	131,614.88	
其他	844,158.38	1,078,075.28
合计	17,353,540.97	14,646,099.60

64、管理费用

√适用 □不适用

单位：元 币种：人民币

项目	本期发生额	上期发生额
职工薪酬	23,341,928.21	21,283,228.23
中介机构费	3,310,046.37	1,875,692.60
租金	2,476,923.09	1,338,150.58
待摊装修费用	2,339,724.45	
折旧及摊销费	2,117,943.33	620,233.54
招待费	332,891.28	488,556.39
差旅费	284,290.71	149,067.64
税费	275,713.71	221,022.84
修理费	221,218.46	493,373.63
股份支付	199,691.54	
其他	4,236,519.90	3,293,361.32
合计	39,136,891.05	29,762,686.77

其他说明：

本期管理费用较上期增长 31.50%，主要由于本期收购子公司众合半导体合并其 8-12 月的费用。

65、研发费用

√适用 □不适用

单位：元 币种：人民币

项目	本期发生额	上期发生额
职工薪酬	12,741,887.65	9,254,714.59
直接投入费用	4,834,729.70	4,179,267.44
委托外部研究开发费	418,534.97	1,031,067.96
股份支付	235,999.10	
其他费用	429,429.68	6,030.22
合计	18,660,581.10	14,471,080.21

66、财务费用

√适用 □不适用

单位：元 币种：人民币

项目	本期发生额	上期发生额
利息支出	1,368,643.84	721,494.58
其中：租赁负债利息支出	231,918.55	188,870.26
减：利息收入	1,855,053.69	2,895,810.16
利息净支出	-486,409.85	-2,174,315.58
汇兑损失	1,514,007.87	776,399.31
减：汇兑收益	1,407,229.94	621,618.44
汇兑净损失	106,777.93	154,780.87
银行手续费	149,569.95	144,035.64
其他	230.00	
合计	-229,831.97	-1,875,499.07

其他说明：

本期财务费用较上期大幅增长，主要由于本期利息支出增加和定存利息收入减少所致。

67、其他收益

√适用 □不适用

单位：元 币种：人民币

按性质分类	本期发生额	上期发生额
政府补助	3,688,591.88	4,713,204.93
进项税加计扣除	2,037,078.10	973,467.94
个税扣缴税款手续费	77.75	
合计	5,725,747.73	5,686,672.87

68、投资收益

√适用 □不适用

单位：元 币种：人民币

项目	本期发生额	上期发生额
权益法核算的长期股权投资收益	587,733.10	
处置交易性金融资产取得的投资收益	306,587.50	188,152.79
债务重组收益	-20,166.00	
应收款项融资贴现损失		-68,380.67
合计	874,154.60	119,772.12

其他说明：

本期投资收益较上期大幅增长，主要由于本期权益法核算的长期股权投资收益增加所致。

69、净敞口套期收益

适用 不适用

70、公允价值变动收益

适用 不适用

单位：元 币种：人民币

产生公允价值变动收益的来源	本期发生额	上期发生额
交易性金融资产	106,800.00	
合计	106,800.00	

其他说明：

本期公允价值变动收益较上期大幅增长，主要由于期末结构性存款确认公允价值变动收益增加所致。

71、信用减值损失

适用 不适用

单位：元 币种：人民币

项目	本期发生额	上期发生额
应收票据坏账损失	26,204.80	-45,654.65
应收账款坏账损失	-5,335,527.05	-1,465,869.67
其他应收款坏账损失	-221,830.82	5,978,191.36
合计	-5,531,153.07	4,466,667.04

其他说明：

本期信用减值损失较上期大幅增长，主要由于上期因子公司铜陵华翔资产管理有限公司收回股权转让款致信用减值损失大幅减少所致。

72、资产减值损失

适用 不适用

单位：元 币种：人民币

项目	本期发生额	上期发生额
存货跌价损失	-6,228,585.35	-2,135,317.90
合计	-6,228,585.35	-2,135,317.90

其他说明：

本期资产减值损失较上期大幅增长，主要由于本期计提存货跌价准备增加所致。

73、资产处置收益

适用 不适用

单位：元 币种：人民币

项目	本期发生额	上期发生额
处置未划分为持有待售的固定资产、在建工程、生产性生物资产及无形资产的处置利得或损失	893,441.02	19,469.03
其中：固定资产	866,606.24	19,469.03
使用权资产	26,834.78	

合计	893,441.02	19,469.03
----	------------	-----------

其他说明：

本期资产处置收益较上期大幅增长，主要由于本期处置固定资产收益增加所致。

74、营业外收入

营业外收入情况

适用 不适用

单位：元 币种：人民币

项目	本期发生额	上期发生额	计入当期非经常性损益的金额
无需支付的款项	125,953.56		125,953.56
非流动资产毁损报废利得	26,990.39		26,990.39
赔偿款	6,798.67	1,092,490.57	6,798.67
其他	81,794.82	10,701.63	81,794.82
合计	241,537.44	1,103,192.20	241,537.44

其他说明：

适用 不适用

本期营业外收入较上期下降 78.11%，主要由于上期收到赔偿款金额较大所致。

75、营业外支出

适用 不适用

单位：元 币种：人民币

项目	本期发生额	上期发生额	计入当期非经常性损益的金额
对外捐赠	80,100.00	83,352.00	80,100.00
罚没支出	539,414.03	60.49	539,414.03
违约补偿	500,000.00		500,000.00
非流动资产毁损报废损失	39,802.04	11,394.94	39,802.04
其他	204,775.55	180,830.84	204,775.55
合计	1,364,091.62	275,638.27	1,364,091.62

其他说明：

本期营业外支出较上期大幅增长，主要由于本期收到罚没支出和违约补偿金额较大所致。

76、所得税费用

(1). 所得税费用表

适用 不适用

单位：元 币种：人民币

项目	本期发生额	上期发生额
当期所得税费用	4,983,616.05	1,731,857.15
递延所得税费用	-4,729,142.97	-120,483.15
合计	254,473.08	1,611,374.00

(2). 会计利润与所得税费用调整过程

√适用 □不适用

单位：元 币种：人民币

项目	本期发生额
利润总额	10,327,687.79
按法定/适用税率计算的所得税费用	2,581,921.95
子公司适用不同税率的影响	-1,516,414.48
调整以前期间所得税的影响	-1,901.48
不可抵扣的成本、费用和损失的影响	1,119,439.03
使用前期未确认递延所得税资产的可抵扣亏损的影响	-4,869,716.64
本期未确认递延所得税资产的可抵扣暂时性差异或可抵扣亏损的影响	1,842,071.37
税率调整导致期初递延所得税资产/负债余额的变化	-604,535.42
研发费用及残疾人工资加计扣除	-2,463,179.99
注销子公司对所得税的影响	4,423,845.66
确认前期未确认递延的影响	-257,056.92
所得税费用	254,473.08

其他说明：

√适用 □不适用

本期所得税费用较上期下降 84.21%，主要由于本期递延所得税费用增加所致。

77、其他综合收益

√适用 □不适用

详见附注

78、现金流量表项目

(1). 与经营活动有关的现金

收到的其他与经营活动有关的现金

√适用 □不适用

单位：元 币种：人民币

项目	本期发生额	上期发生额
政府补助	16,142,023.89	4,713,204.93
代收政府补助	3,168,000.00	
代收中发铜陵债务款		17,401,446.25
其他	4,473,333.10	5,386,075.48
合计	23,783,356.99	27,500,726.66

支付的其他与经营活动有关的现金

√适用 □不适用

单位：元 币种：人民币

项目	本期发生额	上期发生额
支付期间费用	16,303,278.82	14,097,355.62
代中发铜陵付款		3,509,417.63
其他	3,593,699.68	1,069,926.02
合计	19,896,978.50	18,676,699.27

(2). 与投资活动有关的现金

收到的重要的投资活动有关的现金

√适用 □不适用

单位：元 币种：人民币

项目	本期发生额	上期发生额
定期存款到期赎回	110,000,000.00	60,000,000.00
结构性存款到期赎回	48,000,000.00	20,000,000.00
股权投资款		10,000,000.00
合计	158,000,000.00	90,000,000.00

支付的重要投资活动有关的现金

√适用 □不适用

单位：元 币种：人民币

项目	本期发生额	上期发生额
购买定期存款	65,000,000.00	145,000,000.00
购买结构性存款	66,000,000.00	42,000,000.00
合计	131,000,000.00	187,000,000.00

收到的其他与投资活动有关的现金

√适用 □不适用

单位：元 币种：人民币

项目	本期发生额	上期发生额
利息收入	2,192,505.01	
合计	2,192,505.01	

支付的其他与投资活动有关的现金

□适用 √不适用

(3). 与筹资活动有关的现金

收到的其他与筹资活动有关的现金

√适用 □不适用

单位：元 币种：人民币

项目	本期发生额	上期发生额
银行承兑汇票贴现		44,521,151.53
票据保证金解封		50,000,000.00
合计		94,521,151.53

支付的其他与筹资活动有关的现金

√适用 □不适用

单位：元 币种：人民币

项目	本期发生额	上期发生额
支付租赁负债的本金及利息	2,427,385.76	2,233,101.22
银行承兑汇票到期解付		50,000,000.00

票据保证金		65,000,000.00
合计	2,427,385.76	117,233,101.22

筹资活动产生的各项负债变动情况

√适用 □不适用

单位：元 币种：人民币

项目	期初余额	本期增加		本期减少		期末余额
		现金变动	非现金变动	现金变动	非现金变动	
短期借款（含票据融资）	15,000,000.00	42,100,000.00	54,121,828.89	44,100,000.00	15,000,000.00	52,121,828.89
长期借款（含一年内到期的非流动负债）		95,000,000.00	79,826.39			95,079,826.39
租赁负债（含一年内到期的非流动负债）	6,284,206.99		6,237,614.04	2,427,385.76	1,687,482.67	8,406,952.60
合计	21,284,206.99	137,100,000.00	60,439,269.32	46,527,385.76	16,687,482.67	155,608,607.88

(4). 以净额列报现金流量的说明

□适用 √不适用

(5). 不涉及当期现金收支、但影响企业财务状况或在未来可能影响企业现金流量的重大活动及财务影响

□适用 √不适用

79、现金流量表补充资料

(1). 现金流量表补充资料

√适用 □不适用

单位：元 币种：人民币

补充资料	本期金额	上期金额
1. 将净利润调节为经营活动现金流量：		
净利润	10,073,214.71	21,871,212.60
加：资产减值准备	6,228,585.35	2,135,317.90
信用减值损失	5,531,153.07	-4,466,667.04
固定资产折旧、油气资产折耗、生产性生物资产折旧	8,319,925.06	6,933,292.38
使用权资产摊销	2,397,045.16	1,570,770.79
无形资产摊销	779,723.83	25,718.62
长期待摊费用摊销	2,339,724.45	85,077.05
处置固定资产、无形资产和其他长期资产的损失（收益以“-”号填列）	-893,441.02	-19,469.03
固定资产报废损失（收益以“-”号填列）	12,811.65	11,394.94
公允价值变动损失（收益以“-”号填列）	-106,800.00	
财务费用（收益以“-”号填列）	-379,631.92	721,494.58

投资损失（收益以“一”号填列）	-742,338.91	-119,772.12
递延所得税资产减少（增加以“一”号填列）	-3,927,086.03	-206,006.52
递延所得税负债增加（减少以“一”号填列）	-802,056.94	85,523.37
存货的减少（增加以“一”号填列）	-4,117,621.07	38,490,480.10
经营性应收项目的减少（增加以“一”号填列）	-20,289,220.40	5,416,961.00
经营性应付项目的增加（减少以“一”号填列）	38,560,134.75	-18,455,629.30
其他	26,082,035.65	3,853,095.66
经营活动产生的现金流量净额	69,066,157.39	57,932,794.98
2. 不涉及现金收支的重大投资和筹资活动：		
债务转为资本		
一年内到期的可转换公司债券		
融资租入固定资产		
3. 现金及现金等价物净变动情况：		
现金的期末余额	87,003,382.12	24,903,523.92
减：现金的期初余额	24,903,523.92	116,187,214.64
加：现金等价物的期末余额		
减：现金等价物的期初余额		
现金及现金等价物净增加额	62,099,858.20	-91,283,690.72

说明：其他系受限票据保证金期初与期末差额以及股份支付金额。

(2). 本期支付的取得子公司的现金净额

√适用 □不适用

单位：元 币种：人民币

	金额
本期发生的企业合并于本期支付的现金或现金等价物	121,380,000.00
减：购买日子公司持有的现金及现金等价物	7,196,261.50
加：以前期间发生的企业合并于本期支付的现金或现金等价物	
取得子公司支付的现金净额	114,183,738.50

(3). 本期收到的处置子公司的现金净额

□适用 √不适用

(4). 现金和现金等价物的构成

√适用 □不适用

单位：元 币种：人民币

项目	期末余额	期初余额
一、现金	87,003,382.12	24,903,523.92
其中：库存现金	64,444.82	934.01
可随时用于支付的银行存款	86,938,937.22	24,882,588.02
可随时用于支付的其他货币资金	0.08	20,001.89
二、现金等价物		

其中：三个月内到期的债券投资		
三、期末现金及现金等价物余额	87,003,382.12	24,903,523.92
其中：母公司或集团内子公司使用受限制的现金和现金等价物		

(5). 使用范围受限但仍作为现金和现金等价物列示的情况

适用 不适用

(6). 不属于现金及现金等价物的货币资金

适用 不适用

其他说明：

适用 不适用

80、所有者权益变动表项目注释

说明对上年期末余额进行调整的“其他”项目名称及调整金额等事项：

适用 不适用

81、外币货币性项目**(1). 外币货币性项目**

适用 不适用

单位：元

项目	期末外币余额	折算汇率	期末折算人民币余额
货币资金			22,714,931.84
其中：美元	3,231,694.15	7.0288	22,714,931.84
应收账款			24,418,165.27
其中：美元	1,961,944.05	7.0288	13,790,112.34
欧元	1,162,342.16	8.2355	9,572,468.86
新加坡元	193,380.00	5.4586	1,055,584.07

(2). 境外经营实体说明，包括对于重要的境外经营实体，应披露其境外主要经营地、记账本位币及选择依据，记账本位币发生变化的还应披露原因

适用 不适用

82、租赁**(1). 作为承租人**

适用 不适用

未纳入租赁负债计量的可变租赁付款额

适用 不适用

简化处理的短期租赁或低价值资产的租赁费用

适用 不适用

本公司作为承租人，与租赁相关的当期损益及现金流

项 目	2025 年度金额
本期计入当期损益的采用简化处理的短期租赁费用	601,517.38
租赁负债的利息费用	231,918.55
与租赁相关的总现金流出	3,028,903.14

售后租回交易及判断依据

适用 不适用

与租赁相关的现金流出总额3,028,903.14(单位：元 币种：人民币)

(2). 作为出租人

作为出租人的经营租赁

适用 不适用

单位：元 币种：人民币

项目	租赁收入	其中:未计入租赁收款额的可变 租赁付款额相关的收入
经营租赁	183,853.22	
合计	183,853.22	

作为出租人的融资租赁

适用 不适用

未折现租赁收款额与租赁投资净额的调节表

适用 不适用

未来五年未折现租赁收款额

适用 不适用

(3). 作为生产商或经销商确认融资租赁销售损益

适用 不适用

83、数据资源

适用 不适用

84、其他

适用 不适用

(1) 公允价值计量

公允价值是指市场参与者在计量日发生的有序交易中，出售一项资产所能收到或者转移一项负债所需支付的价格。

本公司以主要市场的价格计量相关资产或负债的公允价值，不存在主要市场的，本公司以最有利市场的价格计量相关资产或负债的公允价值。本公司采用市场参与者在对该资产或负债定价时为实现其经济利益最大化所使用的假设。

主要市场，是指相关资产或负债交易量最大和交易活跃程度最高的市场；最有利市场，是指在考虑交易费用和运输费用后，能够以最高金额出售相关资产或者以最低金额转移相关负债的市场。

存在活跃市场的金融资产或金融负债，本公司采用活跃市场中的报价确定其公允价值。金融工具不存在活跃市场的，本公司采用估值技术确定其公允价值。

以公允价值计量非金融资产的，考虑市场参与者将该资产用于最佳用途产生经济利益的能力，或者将该资产出售给能够用于最佳用途的其他市场参与者产生经济利益的能力。

①估值技术

本公司采用在当期情况下适用并且有足够可利用数据和其他信息支持的估值技术，使用的估值技术主要包括市场法、收益法和成本法。本公司使用与其中一种或多种估值技术相一致的方法计量公允价值，使用多种估值技术计量公允价值的，考虑各估值结果的合理性，选取在当期情况下最能代表公允价值的金额作为公允价值。

本公司在估值技术的应用中，优先使用相关可观察输入值，只有在相关可观察输入值无法取得或取得不切实可行的情况下，才使用不可观察输入值。可观察输入值，是指能够从市场数据中取得的输入值。该输入值反映了市场参与者在对相关资产或负债定价时所使用的假设。不可观察输入值，是指不能从市场数据中取得的输入值。该输入值根据可获得的市场参与者在对相关资产或负债定价时所使用假设的最佳信息取得。

②公允价值层次

本公司将公允价值计量所使用的输入值划分为三个层次，并首先使用第一层次输入值，其次使用第二层次输入值，最后使用第三层次输入值。第一层次输入值是在计量日能够取得的相同资产或负债在活跃市场上未经调整的报价。第二层次输入值是除第一层次输入值外相关资产或负债直接或间接可观察的输入值。第三层次输入值是相关资产或负债的不可观察输入值。

(2) 安全生产费用

本公司根据有关规定，按财政部、应急部发布的《企业安全生产费用提取和使用管理办法》（财资〔2022〕136号）提取安全生产费用。

安全生产费用于提取时计入相关产品的成本或当期损益，同时计入“专项储备”科目。

提取的安全生产费及维简费按规定范围使用时，属于费用性支出的，直接冲减专项储备；形成固定资产的，先通过“在建工程”科目归集所发生的支出，待安全项目完工达到预定可使用状态时确认为固定资产；同时，按照形成固定资产的成本冲减专项储备，并确认相同金额的累计折旧。该固定资产在以后期间不再计提折旧。

(3) 债务重组

1) 本公司作为债权人

以资产清偿债务方式进行债务重组的，本公司初始确认受让的金融资产以外的资产时，以成本计量，其中存货的成本，包括放弃债权的公允价值和使该资产达到当前位置和状态所发生的可直接归属于该资产的税金、运输费、装卸费、保险费等其他成本。对联营企业或合营企业投资的成本，包括放弃债权的公允价值和可直接归属于该资产的税金等其他成本。投资性房地产的成本，包括放弃债权的公允价值和可直接归属于该资产的税金等其他成本。固定资产的成本，包括放弃债权的公允价值和使该资产达到预定可使用状态前所发生的可直接归属于该资产的税金、运输费、装卸费、安装费、专业人员服务费等其他成本。生物资产的成本，包括放弃债权的公允价值和可直接归属于该资产的税金、运输费、保险费等其他成本。无形资产的成本，包括放弃债权的公允价值和可直接归属于使该资产达到预定用途所发生的税金等其他成本。放弃债权的公允价值与账面价值之间的差额，计入当期损益。

将债务转为权益工具方式进行的债务重组导致本公司将债权转为对联营企业或合营企业的权益性投资的，本公司按照放弃债权的公允价值和可直接归属于该资产的税金等其他成本计量其初始投资成本。放弃债权的公允价值与账面价值之间的差额，计入当期损益。

采用修改其他条款方式进行债务重组的，本公司按照附注三、11所述会计政策确认和计量重组债权。

以多项资产清偿债务或者组合方式进行债务重组的，本公司首先按照附注三、11的规定确认和计量受让的金融资产和重组债权，然后按照受让的金融资产以外的各项资产的公允价值比例，对放弃债权的公允价值扣除受让金融资产和重组债权确认金额后的净额进行分配，并以此为基础按照前述方法分别确定各项资产的成本。放弃债权的公允价值与账面价值之间的差额，计入当期损益。

2) 本公司作为债务人

以资产清偿债务方式进行债务重组的，本公司在相关资产和所清偿债务符合终止确认条件时予以终止确认，所清偿债务账面价值与转让资产账面价值之间的差额计入当期损益。

将债务转为权益工具方式进行的债务重组的，本公司在所清偿债务符合终止确认条件时予以终止确认。本公司初始确认权益工具时按照权益工具的公允价值计量，权益工具的公允价值不能可

靠计量的，按照所清偿债务的公允价值计量。所清偿债务账面价值与权益工具确认金额之间的差额，计入当期损益。

采用修改其他条款方式进行债务重组的，本公司按照附注三、11所述会计政策确认和计量重组债务。

以多项资产清偿债务或者组合方式进行债务重组的，本公司按照前述方法确认和计量权益工具和重组债务，所清偿债务的账面价值与转让资产的账面价值以及权益工具和重组债务的确认金额之和的差额，计入当期损益。

八、研发支出

1、按费用性质列示

适用 不适用

单位：元 币种：人民币

项目	本期发生额	上期发生额
职工薪酬	12,741,887.65	9,254,714.59
直接投入费用	4,834,729.70	4,179,267.44
委托外部研究开发费	418,534.97	1,031,067.96
股份支付	235,999.10	—
其他费用	429,429.68	6,030.22
合计	18,660,581.10	14,471,080.21
其中：费用化研发支出	18,660,581.10	14,471,080.21
资本化研发支出		

2、符合资本化条件的研发项目开发支出

适用 不适用

重要的资本化研发项目

适用 不适用

开发支出减值准备

适用 不适用

3、重要的外购在研项目

适用 不适用

九、合并范围的变更

1、非同一控制下企业合并

适用 不适用

(1). 本期发生的非同一控制下企业合并交易

适用 不适用

单位：元 币种：人民币

被购买方名称	股权取得时点	股权取得成本	股权取得比例(%)	股权取得方式	购买日	购买日的确定依据	购买日至期末被购买方的收入	购买日至期末被购买方的净利润	购买日至期末被购买方的现金流量
众合半导体	2025年7月31日	121,380,000.00	51.00	非同一控制下企业合并	2025年7月31日	实际取得控制的时间	70,866,836.69	4,962,954.02	14,239,314.41

(2). 合并成本及商誉

√适用 □不适用

单位：元 币种：人民币

合并成本	众合半导体公司
--现金	121,380,000.00
--非现金资产的公允价值	
--发行或承担的债务的公允价值	
--发行的权益性证券的公允价值	
--或有对价的公允价值	
--购买日之前持有的股权于购买日的公允价值	
--其他	
合并成本合计	121,380,000.00
减：取得的可辨认净资产公允价值份额	55,621,474.34
商誉/合并成本小于取得的可辨认净资产公允价值份额的金额	65,758,525.66

合并成本公允价值的确定方法：

□适用 √不适用

业绩承诺的完成情况：

√适用 □不适用

详见本报告“第五节 重要事项”中“一、承诺事项履行情况（三）业绩承诺情况”。

大额商誉形成的主要原因：

□适用 √不适用

(3). 被购买方于购买日可辨认资产、负债

√适用 □不适用

单位：元 币种：人民币

	众合半导体公司	
	购买日公允价值	购买日账面价值
资产：		
货币资金	7,196,261.50	7,196,261.50
应收款项	94,999,880.67	94,999,880.67

存货	122,693,602.72	106,454,673.85
固定资产	6,823,064.28	6,577,242.64
无形资产	13,559,827.12	775,760.45
应收款项融资	3,897,857.97	3,897,857.97
预付款项	1,954,794.16	1,954,794.16
其他应收款	3,697,333.07	3,697,333.07
其他流动资产	2,933,617.33	2,933,617.33
长期股权投资	10,345,925.34	10,345,925.34
使用权资产	5,913,539.27	5,913,539.27
商誉		6,274,800.98
长期待摊费用	2,390,291.17	2,390,291.17
递延所得税资产	1,585,697.11	1,585,697.11
其他非流动资产	1,334,020.00	1,334,020.00
负债：		
借款	54,229,311.11	54,229,311.11
应付款项	74,944,133.07	74,944,133.07
递延所得税负债	4,390,322.58	
合同负债	16,288,842.52	16,288,842.52
应付职工薪酬	1,961,534.90	1,961,534.90
应交税费	2,069,632.52	2,069,632.52
其他应付款	3,656,975.62	3,656,975.62
一年内到期的非流动负债	2,105,694.57	2,105,694.57
其他流动负债	2,117,549.53	2,117,549.53
租赁负债	3,900,000.92	3,900,000.92
递延收益	4,599,999.98	4,599,999.98
净资产	109,061,714.39	90,458,020.77
减：少数股东权益		
取得的净资产	109,061,714.39	90,458,020.77

可辨认资产、负债公允价值的确定方法：

公司于2025年聘请中水致远资产评估有限公司对众合半导体进行资产评估，并出具了编号为中水致远评报字[2025]第020471号的评估报告。众合半导体合并日为2025年7月31日，公司管理层将2025年7月31日众合半导体净资产账面价值与评估增值之和作为合并日的可辨认净资产

公允价值。根据持股比例计算的公司于合并日取得的众合半导体可辨认净资产公允价值份额为人民币 55,621,474.34 元。

企业合并中承担的被购买方的或有负债：
无。

(4). 购买日之前持有的股权按照公允价值重新计量产生的利得或损失

是否存在通过多次交易分步实现企业合并且在报告期内取得控制权的交易
适用 不适用

(5). 购买日或合并当期期末无法合理确定合并对价或被购买方可辨认资产、负债公允价值的相关说明

适用 不适用

(6). 其他说明

适用 不适用

2、 同一控制下企业合并

适用 不适用

3、 反向购买

适用 不适用

4、 处置子公司

本期是否存在丧失子公司控制权的交易或事项
适用 不适用

其他说明：
适用 不适用

是否存在通过多次交易分步处置对子公司投资且在本期丧失控制权的情形
适用 不适用

其他说明：
适用 不适用

5、 其他原因的合并范围变动

说明其他原因导致的合并范围变动（如，新设子公司、清算子公司等）及其相关情况：
适用 不适用

(1) 新设子公司

本期新增子公司铜陵三佳新材料科技有限公司（以下简称“三佳新材料”），直接持股 100%。

三佳新材料已于2025年11月25日在铜陵市市场监督管理局登记注册成立，注册地址为安徽省铜陵市铜官区新城办事处街道天门山北道1938号，截至2025年12月31日，三佳新材料股权结构及实缴出资情况如下：

出资人	出资金额（万元）	实缴金额（万元）	出资方式	出资比例（%）
产投三佳（安徽）科技股份有限公司	1,000.00	1,000.00	货币	100.00

（2）注销子公司

子公司安徽宏光窗业有限公司于2025年12月15日注销。

6、其他

适用 不适用

十、在其他主体中的权益

1、在子公司中的权益

（1）企业集团的构成

适用 不适用

单位：万元 币种：人民币

子公司名称	主要经营地	注册资本	注册地	业务性质	持股比例(%)		取得方式
					直接	间接	
铜陵三佳山田科技股份有限公司	铜陵市	12,000	铜陵市	制造业	91.67	8.33	设立
铜陵华翔资产管理有限公司	铜陵市	10,500	铜陵市	商务服务业	100	—	非同一控制下企业合并
铜陵三佳商贸有限公司	铜陵市	4,000	铜陵市	贸易	100	—	设立
铜陵富仕三佳机器有限公司	铜陵市	3,061	铜陵市	制造业	100	—	非同一控制下企业合并
铜陵三佳建西精密工业有限公司	铜陵市	1,600	铜陵市	制造业	100	—	设立
铜陵三佳新材料科技有限公司	铜陵市	1,000	铜陵市	制造业	100	—	设立
合肥产投三佳半导体有限公司	合肥市	500	合肥市	制造业	100	—	设立

安徽众合半导体科技有限公司	合肥市	1,303.846 153	合肥市	制造业	51	—	非同一控制下企业合并
安徽大华半导体科技有限公司	合肥市	1,000	合肥市	制造业	—	51	非同一控制下企业合并

(2). 重要的非全资子公司

√适用 □不适用

单位：元 币种：人民币

子公司名称	少数股东持股比例	本期归属于少数股东的损益	本期向少数股东宣告分派的股利	期末少数股东权益余额
众合半导体	49.00%	2,431,847.47	—	56,478,216.29

子公司少数股东的持股比例不同于表决权比例的说明：

□适用 √不适用

其他说明：

□适用 √不适用

(3). 重要非全资子公司的主要财务信息

√适用 □不适用

单位：元 币种：人民币

子公司名称	期末余额					
	流动资产	非流动资产	资产合计	流动负债	非流动负债	负债合计
众合半导体	249,361,853 .13	42,709,230. 38	292,071,083 .51	163,935,637 .92	12,873,779. 69	176,809,417 .61

子公司名称	本期发生额			
	营业收入	净利润	综合收益总额	经营活动现金流量
众合半导体	70,866,836.69	4,962,954.02	4,962,954.02	20,700,860.60

(4). 使用企业集团资产和清偿企业集团债务的重大限制

□适用 √不适用

(5). 向纳入合并财务报表范围的结构化主体提供的财务支持或其他支持

□适用 √不适用

其他说明：

□适用 √不适用

2、 在子公司的所有者权益份额发生变化且仍控制子公司的交易

□适用 √不适用

3、在合营企业或联营企业中的权益适用 不适用**4、重要的共同经营**适用 不适用**5、在未纳入合并财务报表范围的结构化主体中的权益**

未纳入合并财务报表范围的结构化主体的相关说明：

适用 不适用**6、其他**适用 不适用**十一、政府补助****1、报告期末按应收金额确认的政府补助**适用 不适用

未能在预计时点收到预计金额的政府补助的原因

适用 不适用**2、涉及政府补助的负债项目**适用 不适用

单位：元 币种：人民币

财务报表项目	期初余额	本期新增补助金额	本期计入营业外收入金额	本期转入其他收益	本期其他变动	期末余额	与资产/收益相关
递延收益		15,732,000.00				15,732,000.00	与收益相关
递延收益		1,599,999.98		285,714.30		1,314,285.68	与资产相关
合计		17,331,999.98		285,714.30		17,046,285.68	/

3、计入当期损益的政府补助适用 不适用

单位：元 币种：人民币

类型	本期发生额	上期发生额
与收益相关	3,402,877.58	4,713,204.93
合计	3,402,877.58	4,713,204.93

十二、与金融工具相关的风险**1、金融工具的风险**适用 不适用

本公司与金融工具相关的风险源于本公司在经营过程中所确认的各类金融资产和金融负债，包括：信用风险、流动性风险和市场风险。

本公司与金融工具相关的各类风险的管理目标和政策的制度由本公司管理层负责。经营管理层通过职能部门负责日常的风险管理（例如本公司信用管理部对公司发生的赊销业务进行逐笔进行审核）。本公司内部审计部门对公司风险管理的政策和程序的执行情况进行日常监督，并且将有关发现及时报告给本公司审计委员会。

本公司风险管理的总体目标是在不过度影响公司竞争力和应变力的情况下，制定尽可能降低各类与金融工具相关风险的风险管理政策。

1. 信用风险

信用风险，是指金融工具的一方未能履行义务从而导致另一方发生财务损失的风险。本公司的信用风险主要产生于货币资金、应收票据、应收账款、应收款项融资、其他应收款等，这些金融资产的信用风险源自交易对手违约，最大的风险敞口等于这些工具的账面金额。

本公司货币资金主要存放于商业银行等金融机构，本公司认为这些商业银行具备较高信誉和资产状况，存在较低的信用风险。

对于应收票据、应收账款、应收款项融资、其他应收款，本公司设定相关政策以控制信用风险敞口。本公司基于对客户的财务状况、从第三方获取担保的可能性、信用记录及其他因素诸如目前市场状况等评估客户的信用资质并设置相应信用期。本公司会定期对客户信用记录进行监控，对于信用记录不良的客户，本公司会采用书面催款、缩短信用期或取消信用期等方式，以确保本公司的整体信用风险在可控的范围内。

（1）信用风险显著增加判断标准

本公司在每个资产负债表日评估相关金融工具的信用风险自初始确认后是否已显著增加。在确定信用风险自初始确认后是否显著增加时，本公司考虑在无须付出不必要的额外成本或努力即可获得合理且有依据的信息，包括基于本公司历史数据的定性和定量分析、外部信用风险评级以及前瞻性信息。本公司以单项金融工具或者具有相似信用风险特征的金融工具组合为基础，通过比较金融工具在资产负债表日发生违约的风险与在初始确认日发生违约的风险，以确定金融工具预计存续期内发生违约风险的变化情况。

当触发以下一个或多个定量、定性标准时，本公司认为金融工具的信用风险已发生显著增加：定量标准主要为报告日剩余存续期违约概率较初始确认时上升超过一定比例；定性标准为主要债务人经营或财务情况出现重大不利变化、预警客户清单等。

（2）已发生信用减值资产的定义

为确定是否发生信用减值，本公司所采用的界定标准，与内部针对相关金融工具的信用风险管理目标保持一致，同时考虑定量、定性指标。

本公司评估债务人是否发生信用减值时，主要考虑以下因素：发行方或债务人发生重大财务困难；债务人违反合同，如偿付利息或本金违约或逾期等；债权人出于与债务人财务困难有关的经济或合同考虑，给予债务人在任何其他情况下都不会做出的让步；债务人很可能破产或进行其他财务重组；发行方或债务人财务困难导致该金融资产的活跃市场消失；以大幅折扣购买或源生一项金融资产，该折扣反映了发生信用损失的事实。

金融资产发生信用减值，有可能是多个事件的共同作用所致，未必是可单独识别的事件所致。

（3）预期信用损失计量的参数

根据信用风险是否发生显著增加以及是否已发生信用减值，本公司对不同的资产分别以12个月或整个存续期的预期信用损失计量减值准备。预期信用损失计量的关键参数包括违约概率、违约损失率和违约风险敞口。本公司考虑历史统计数据(如交易对手评级、担保方式及抵质押物类别、还款方式等)的定量分析及前瞻性信息，建立违约概率、违约损失率及违约风险敞口模型。

相关定义如下：

违约概率是指债务人在未来12个月或在整个剩余存续期，无法履行其偿付义务的可能性。

违约损失率是指本公司对违约风险暴露发生损失程度作出的预期。根据交易对手的类型、追索的方式和优先级，以及担保品的不同，违约损失率也有所不同。违约损失率为违约发生时风险敞口损失的百分比，以未来12个月内或整个存续期为基准进行计算；

违约风险敞口是指，在未来12个月或在整个剩余存续期中，在违约发生时，本公司应被偿付的金额。信用风险显著增加的评估及预期信用损失的计算均涉及前瞻性信息。本公司通过进行历史数据分析，识别出影响各业务类型信用风险及预期信用损失的关键经济指标。

本公司所承受的最大信用风险敞口为资产负债表中每项金融资产的账面金额。本公司没有提供任何其他可能令本公司承受信用风险的担保。

2. 流动性风险

流动性风险，是指企业在履行以交付现金或其他金融资产的方式结算的义务时发生资金短缺的风险。本公司统筹负责公司内各子公司的现金管理工作，包括现金盈余的短期投资和筹措贷款以应付预计现金需求。本公司的政策是定期监控短期和长期的流动资金需求，以及是否符合借款协议的规定，以确保维持充裕的现金储备和可供随时变现的有价证券。

截至2025年12月31日，本公司金融负债到期期限如下：

项 目	2025年12月31日
-----	-------------

	1年以内	1-2年	2-3年	3年以上
短期借款	52,121,828.89	—	—	—
应付票据	13,210,434.68	—	—	—
应付账款	206,392,908.23	—	—	—
其他应付款	18,635,435.82	—	—	—
一年内到期的非流动负债	4,557,008.95	—	—	—
长期借款	—	—	—	93,650,000.00
应付债券	—	—	—	—
租赁负债	—	3,050,295.10	2,004,524.48	224,950.46
合计	294,917,616.57	3,050,295.10	2,004,524.48	93,874,950.46

(续上表)

项 目	2024年12月31日		
	1年以内	1-3年	3年以上
短期借款	15,000,000.00	—	—
应付票据	10,000,000.00	—	—
应付账款	105,758,217.25	—	—
其他应付款	14,708,549.12	—	—
租赁负债	1,695,258.35	2,758,291.78	2,333,228.45
合计	147,162,024.72	2,758,291.78	2,333,228.45

3. 市场风险

(1) 外汇风险

本公司的汇率风险主要来自本公司及下属子公司持有的不以其记账本位币计价的外币资产和负债。本公司承受汇率风险主要与以美元、欧元、新加坡元计价的货币资金和应收账款有关，除本公司产品出口销售使用美元、欧元、新加坡元计价结算外，本公司的其他主要业务以人民币计价结算。

①截至2025年12月31日，本公司各外币资产负债项目的主要外汇风险敞口如下（出于列报考虑，风险敞口金额以人民币列示，以资产负债表日即期汇率折算）：

项 目	2025年12月31日					
	美元		欧元		新加坡元	
	外币	人民币	外币	人民币	外币	人民币
货币资金	3,231,694.15	22,714,931.84	—	—	—	—
应收账款	1,961,944.05	13,790,112.34	1,162,342.16	9,572,468.86	193,380.00	1,055,584.07

项 目	2025年12月31日					
	美元		欧元		新加坡元	
	外币	人民币	外币	人民币	外币	人民币
资产负债表敞口净额	5,193,638.20	36,505,044.18	1,162,342.16	9,572,468.86	193,380.00	1,055,584.07

本公司持续监控公司外币交易和外币资产及负债的规模，以最大程度降低面临的外汇风险。

②敏感性分析

于2025年12月31日，在其他风险变量不变的情况下，如果当日人民币对以下币种的汇率变动使人民币升值1%将导致利润总额的增加(减少以“-”列示)情况如下：

币 种	利润总额
美元	-365,050.44
欧元	-95,724.69
新加坡元	-10,555.84

本公司于2025年12月31日，在假定其他变量保持不变的前提下，人民币对上述币种的汇率变动使人民币贬值1%将导致利润总额的变化和上表列示的金额相同但方向相反。

(2) 利率风险

本公司的利率风险主要产生于短期银行借款、长期银行借款等带息债务。浮动利率的金融负债使本公司面临现金流量利率风险，固定利率的金融负债使本公司面临公允价值利率风险。本公司根据当时的市场环境来决定固定利率及浮动利率合同的相对比例。

本公司总部财务部门持续监控集团利率水平。利率上升会增加新增带息债务的成本以及本公司尚未付清的以浮动利率计息的带息债务的利息支出，并对本公司的财务业绩产生重大的不利影响，管理层会依据最新的市场状况及时做出调整。

截至2025年12月31日为止期间，在其他风险变量保持不变的情况下，如果以浮动利率计算的借款利率上升或下降100个基点，本公司当年的净利润就会下降或增加30.81万元。

2、套期

(1). 公司开展套期业务进行风险管理

适用 不适用

其他说明：

适用 不适用

(2). 公司开展符合条件套期业务并应用套期会计

□适用 √不适用

其他说明：

□适用 √不适用

(3). 公司开展套期业务进行风险管理、预期能实现风险管理目标但未应用套期会计

□适用 √不适用

其他说明：

□适用 √不适用

3、金融资产转移

(1). 转移方式分类

√适用 □不适用

单位：元 币种：人民币

转移方式	已转移金融资产性质	已转移金融资产金额	终止确认情况	终止确认情况的判断依据
票据背书	应收款项融资	68,083,987.16	终止确认	已经转移了其几乎所有的风险和报酬
合计	/	68,083,987.16	/	/

(2). 因转移而终止确认的金融资产

√适用 □不适用

单位：元 币种：人民币

项目	金融资产转移的方式	终止确认的金融资产金额	与终止确认相关的利得或损失
应收款项融资	背书	68,083,987.16	—
合计	/	68,083,987.16	—

(3). 继续涉入的转移金融资产

□适用 √不适用

其他说明：

□适用 √不适用

十三、公允价值的披露

1、以公允价值计量的资产和负债的期末公允价值

√适用 □不适用

单位：元 币种：人民币

项目	期末公允价值			
	第一层次公允价值计量	第二层次公允价值计量	第三层次公允价值计量	合计
一、持续的公允价值计量			56,457,200.43	56,457,200.43

（一）交易性金融资产			40,106,800.00	40,106,800.00
1.以公允价值计量且变动计入当期损益的金融资产			40,106,800.00	40,106,800.00
（1）结构性存款			40,106,800.00	40,106,800.00
（二）应收款项融资			16,350,400.43	16,350,400.43
持续以公允价值计量的资产总额			56,457,200.43	56,457,200.43

2、持续和非持续第一层次公允价值计量项目市价的确定依据

适用 不适用

3、持续和非持续第二层次公允价值计量项目，采用的估值技术和重要参数的定性及定量信息

适用 不适用

4、持续和非持续第三层次公允价值计量项目，采用的估值技术和重要参数的定性及定量信息

适用 不适用

期末结构性存款按照收益率预测未来现金流量作为公允价值。

应收款项融资因其剩余期限较短，账面价值与公允价值接近，采用票面金额作为公允价值。

5、持续的第三层次公允价值计量项目，期初与期末账面价值间的调节信息及不可观察参数敏感性分析

适用 不适用

6、持续的公允价值计量项目，本期内发生各层级之间转换的，转换的原因及确定转换时点的政策

适用 不适用

7、本期内发生的估值技术变更及变更原因

适用 不适用

8、不以公允价值计量的金融资产和金融负债的公允价值情况

适用 不适用

9、其他

适用 不适用

公允价值计量结果所属的层次，由对公允价值计量整体而言具有重要意义的输入值所属的最低层次决定：

第一层次：相同资产或负债在活跃市场上未经调整的报价。

第二层次：除第一层次输入值外相关资产或负债直接或间接可观察的输入值。

第三层次：相关资产或负债的不可观察输入值。

对于在活跃市场上交易的金融工具，本公司以其活跃市场报价确定其公允价值；对于不在活跃市场上交易的金融工具，本公司采用估值技术确定其公允价值。

十四、 关联方及关联交易

1、 本企业的母公司情况

适用 不适用

单位：万元 币种：人民币

母公司名称	注册地	业务性质	注册资本	母公司对本企业的持股比例(%)	母公司对本企业的表决权比例(%)
合肥市创新科技风险投资有限公司	合肥市	风险投资	222,899	17.04	22.14

本企业的母公司情况的说明

截至2025年12月31日止，合肥市创新科技风险投资有限公司（以下简称“合肥创新投”）持有本公司26,993,865股股份，占本公司股份总额的17.04%，为公司第一大股东，表决权比例为22.14%（其中5.10%表决权来自公司第二大股东（持股比例5.10%）铜陵市三佳电子（集团）有限责任公司委托）。合肥市产业投资控股（集团）有限公司为合肥市国资委下属国有独资公司，通过合肥市国有资产控股有限公司持有合肥创新投81.0589%股权，为本公司间接控制方。

本企业最终控制方是合肥市人民政府国有资产监督管理委员会。

2、 本企业的子公司情况

本企业子公司的情况详见附注

适用 不适用

3、 本企业合营和联营企业情况

本企业重要的合营或联营企业详见附注

适用 不适用

本期与本公司发生关联方交易，或前期与本公司发生关联方交易形成余额的其他合营或联营企业情况如下

适用 不适用

合营或联营企业名称	与本企业关系
深圳平晨半导体科技有限公司	子公司众合半导体联营企业，持有其13.5951%股权。

其他说明：

适用 不适用

4、其他关联方情况

√适用 □不适用

其他关联方名称	其他关联方与本企业关系	说明
合肥市人才发展集团有限公司	其他	本公司间接控制方全资一级子公司
Trinity North America, Inc（以下简称“北美三佳”）	参股股东	一家注册于美国的公司，公司持有 78%股权，根据相关股东协议书的约定及当地法律规定，公司无实际控制权
安徽省文一建筑安装有限公司	其他	前实际控制人之一罗其芳直接持股 99%的企业
铜陵市三佳电子（集团）有限责任公司（以下简称“三佳集团”）	参股股东	曾为公司的控股股东，现直接持有三佳科技 5.10%股份
安徽省大道贾行酒业销售有限公司	其他	三佳集团原监事李芬担任财务负责人的企业，已于 2025 年 9 月离任
安徽包河酒业有限公司（以下简称“包河酒业”）	其他	前实际控制人之一罗其芳直接+间接持股 83.20%（直接持股 4%；罗其芳持有北京睿士克投资控股有限公司 99%股权，该公司对包河酒业持股 80%）的企业
文一肥东宾馆有限公司	其他	前实际控制人之一周文育间接持股 99%的企业
文一投资控股有限公司	其他	前实际控制人之一周文育直接持股 99%的企业
纵雷	其他	公司董事、副总经理
安徽省文一投资控股集团滨江置业有限公司	其他	文一地产有限公司（通过直接及间接持股方式合计持有安徽省瑞真商业管理有限公司 100%股权、间接持有公司 5.10%股份的企业）间接持股 99%的企业
安徽省文一智慧社区服务有限公司	其他	三佳集团原监事李芬担任财务负责人的企业，已于 2025 年 6 月离任

5、关联交易情况

(1). 购销商品、提供和接受劳务的关联交易

采购商品/接受劳务情况表

√适用 □不适用

单位：元 币种：人民币

关联方	关联交易内容	本期发生额	上期发生额
北美三佳	销售代理	955,820.63	1,434,971.32
安徽省文一建筑安装有限公司	装修费		1,845,731.27
安徽省文一智慧社区服务有限公司	物业费	46,318.87	
合肥市人才发展集团有限公司	咨询服务费	377,358.49	
铜陵市三佳电子（集团）有限责任公司	车辆		80,000.00
安徽省大道贾行酒业销售有限公司	招待用品		243,000.00
文一肥东宾馆有限公司	招待用品		93,380.00

出售商品/提供劳务情况表

□适用 √不适用

购销商品、提供和接受劳务的关联交易说明

适用 不适用

(2). 关联受托管理/承包及委托管理/出包情况

本公司受托管理/承包情况表：

适用 不适用

关联托管/承包情况说明

适用 不适用

本公司委托管理/出包情况表

适用 不适用

关联管理/出包情况说明

适用 不适用

(3). 关联租赁情况

本公司作为出租方：

适用 不适用

本公司作为承租方：

适用 不适用

单位：元 币种：人民币

出租方名称	租赁资产种类	本期发生额			上期发生额		
		支付的租金	承担的租赁负债利息支出	增加的使用权资产	支付的租金	承担的租赁负债利息支出	增加的使用权资产
文一投资控股有限公司	宿舍	38,072.91	27,584.22		423,032.37	65,639.64	1,804,131.52
安徽包河酒业有限公司	房屋				182,857.14	2,886.20	
铜陵市三佳电子（集团）有限责任公司	房屋	254,490.53	8,774.65		724,627.21	35,178.46	37,131.28

关联租赁情况说明

适用 不适用

(4). 关联担保情况

本公司作为担保方

适用 不适用

本公司作为被担保方

适用 不适用

单位：元 币种：人民币

担保方	担保金额	担保起始日	担保到期日	担保是否已经履行完毕
纵雷、李智	3,000,000.00	2025/9/3	债务履行期限届满之日起三年	否

关联担保情况说明

适用 不适用

(5). 关联方资金拆借

适用 不适用

(6). 关联方资产转让、债务重组情况

适用 不适用

单位：元 币种：人民币

关联方	关联交易内容	本期发生额	上期发生额
安徽省文一投资控股集团滨江置业有限公司	购买房屋		23,907,234.79

(7). 关键管理人员报酬

适用 不适用

单位：万元 币种：人民币

项目	本期发生额	上期发生额
关键管理人员报酬	495.06	493.77

(8). 其他关联交易

适用 不适用

6、 应收、应付关联方等未结算项目情况

(1). 应收项目

适用 不适用

单位：元 币种：人民币

项目名称	关联方	期末余额		期初余额	
		账面余额	坏账准备	账面余额	坏账准备
其他流动资产	安徽省文一投资控股集团滨江置业有限公司	—	—	2,151,651.21	—
预付款项	文一投资控股有限公司	—	—	38,072.91	—
其他应收款	文一投资控股有限公司	—	—	58,000.00	580.00
其他应收款	北美三佳	871,978.23	871,978.23	1,110,933.21	1,110,933.21
其他应收款	铜陵市三佳电子(集团)有限责任公司	228,694.02	2,286.94	6,418.50	64.19

(2). 应付项目

适用 不适用

单位：元 币种：人民币

项目名称	关联方	期末账面余额	期初账面余额
应付账款	合肥市人才发展集团有限公司	80,000.00	
应付账款	安徽省文一建筑安装有限公司	249,109.42	212,258.19
租赁负债	文一投资控股有限公司		1,446,738.79
租赁负债	铜陵市三佳电子(集团)有限责任公司		245,715.88

(3). 其他项目

适用 不适用

7、 关联方承诺

适用 不适用

8、 其他

适用 不适用

十五、 股份支付

1、 各项权益工具

(1). 明细情况

适用 不适用

(2). 期末发行在外的股票期权或其他权益工具

适用 不适用

2、 以权益结算的股份支付情况

适用 不适用

单位：元 币种：人民币

以权益结算的股份支付对象	
授予日权益工具公允价值的确定方法	临近授予日外部投资者增资价格
授予日权益工具公允价值的重要参数	
可行权权益工具数量的确定依据	根据被激励员工在职情况
本期估计与上期估计有重大差异的原因	无
以权益结算的股份支付计入资本公积的累计金额	12,735,753.11

3、 以现金结算的股份支付情况

适用 不适用

4、 本期股份支付费用

适用 不适用

单位：元 币种：人民币

授予对象类别	以权益结算的股份支付费用	以现金结算的股份支付费用
子公司众合半导体与大华半导体的业务骨干	889,535.06	
合计	889,535.06	

5、 股份支付的修改、终止情况

适用 不适用

6、 其他

适用 不适用

十六、 承诺及或有事项

1、 重要承诺事项

适用 不适用

2、 或有事项

(1). 资产负债表日存在的重要或有事项

适用 不适用

(2). 公司没有需要披露的重要或有事项，也应予以说明：

适用 不适用

截至 2025 年 12 月 31 日，本公司无需要披露的重大承诺事项。

截至 2025 年 12 月 31 日，本公司无需要披露的重大或有事项。

3、 其他

适用 不适用

十七、 资产负债表日后事项

1、 重要的非调整事项

适用 不适用

2、 利润分配情况

适用 不适用

3、 销售退回

适用 不适用

4、 其他资产负债表日后事项说明

适用 不适用

2026 年 1 月 30 日，公司召开第九届董事会第十次会议，审议通过《关于公司 2026 年度向特定对象发行 A 股股票方案的议案》，本次向特定对象发行股票数量不超过 13,321,492 股（含本数），占本次发行前公司总股本的 8.41%，本次向特定对象发行股票的募集资金总额不超过 30,000.00 万元（含本数）。本次向特定对象发行股票的相关事项尚需公司股东会审议通过、上海证券交易所审核通过及中国证监会同意注册后方可实施。

截至 2026 年 3 月 30 日止，本公司不存在其他应披露的资产负债表日后事项。

十八、 其他重要事项

1、 前期会计差错更正

不适用。

2、 重要债务重组

适用 不适用

3、 资产置换

(1). 非货币性资产交换

适用 不适用

(2). 其他资产置换

适用 不适用

4、 年金计划

适用 不适用

5、 终止经营

适用 不适用

6、 分部信息

(1). 报告分部的确定依据与会计政策

适用 不适用

(2). 报告分部的财务信息

适用 不适用

(3). 公司无报告分部的，或者不能披露各报告分部的资产总额和负债总额的，应说明原因

适用 不适用

(4). 其他说明

适用 不适用

7、 其他对投资者决策有影响的重要交易和事项

适用 不适用

8、 其他

适用 不适用

十九、 母公司财务报表主要项目注释

1、 应收账款

(1). 按账龄披露

√适用 □不适用

单位：元 币种：人民币

账龄	期末账面余额	期初账面余额
1年以内（含1年）	24,098,059.42	4,573,498.64
1年以内小计	24,098,059.42	4,573,498.64
1至2年	2,404,499.97	2,873,494.66
2至3年	2,786,735.48	3,135,289.87
3年以上		
3至4年	2,641,324.39	1,178,733.77
4至5年	999,640.64	1,930,556.62
5年以上	17,611,852.22	16,277,655.31
小计	50,542,112.12	29,969,228.87
减：坏账准备	24,104,727.32	21,488,592.05
合计	26,437,384.80	8,480,636.82

(2). 按坏账计提方法分类披露

√适用 □不适用

单位：元 币种：人民币

类别	期末余额					期初余额				
	账面余额		坏账准备		账面价值	账面余额		坏账准备		账面价值
	金额	比例 (%)	金额	计提比例 (%)		金额	比例 (%)	金额	计提比例 (%)	
按单项计提坏账准备	16,578,653.78	32.80	16,578,653.78	100.00		12,958,171.15	43.24	12,958,171.15	100.00	
其中：										
	16,578,653.78	32.80	16,578,653.78	100.00		12,958,171.15	43.24	12,958,171.15	100.00	
按组合计提坏账准备	33,963,458.34	67.20	7,526,073.54	22.16	26,437,384.80	17,011,057.72	56.76	8,530,420.90	50.15	8,480,636.82
其中：										
1. 应收合并范围内关联方	187,565.00	0.37			187,565.00					
2. 除应收合并范围内关联方以外的其他应收款项	33,775,893.34	66.83	7,526,073.54	22.28	26,249,819.80	17,011,057.72	56.76	8,530,420.90	50.15	8,480,636.82

合计	50,54 2,112. 12	/	24,10 4,727. 32	/	26,43 7,384. 80	29,96 9,228. 87	/	21,48 8,592. 05	/	8,480, 636.8 2
----	-----------------------	---	-----------------------	---	-----------------------	-----------------------	---	-----------------------	---	----------------------

按单项计提坏账准备:

√适用 □不适用

单位: 元 币种: 人民币

名称	期末余额			
	账面余额	坏账准备	计提比例 (%)	计提理由
Trinity Extrusion Technology Gmbh	8,641,062.97	8,641,062.97	100.00	预计全额无法收回
Springs Window Fashions, LLC	1,430,217.76	1,430,217.76	100.00	预计全额无法收回
其他公司	6,507,373.05	6,507,373.05	100.00	预计全额无法收回
合计	16,578,653.78	16,578,653.78	100.00	/

按单项计提坏账准备的说明:

□适用 √不适用

按组合计提坏账准备:

√适用 □不适用

组合计提项目: 2. 除应收合并范围内关联方以外的其他应收款项

单位: 元 币种: 人民币

名称	期末余额		
	账面余额	坏账准备	计提比例 (%)
1年以内	22,554,131.00	225,541.31	1.00
1-2年	2,225,277.94	222,527.80	10.00
2-3年	1,440,815.53	288,163.11	20.00
3-4年	953,900.22	476,950.11	50.00
4-5年	577,754.89	288,877.45	50.00
5年以上	6,024,013.76	6,024,013.76	100.00
合计	33,775,893.34	7,526,073.54	22.28

按组合计提坏账准备的说明:

√适用 □不适用

按组合计提坏账准备的确认标准及说明见附注。

按预期信用损失一般模型计提坏账准备

□适用 √不适用

对本期发生损失准备变动的应收账款账面余额显著变动的情况说明:

□适用 √不适用

(3). 坏账准备的情况

√适用 □不适用

单位: 元 币种: 人民币

类别	期初余额	本期变动金额				期末余额
		计提	收回或 转回	转销或核销	其他 变动	

单项计提坏账准备	12,958,171.15	3,620,482.63				16,578,653.78
按组合计提坏账准备	8,530,420.90	-825,781.36		178,566.00		7,526,073.54
合计	21,488,592.05	2,794,701.27		178,566.00		24,104,727.32

其中本期坏账准备收回或转回金额重要的：

适用 不适用

(4). 本期实际核销的应收账款情况

适用 不适用

单位：元 币种：人民币

项目	核销金额
实际核销的应收账款	178,566.00

其中重要的应收账款核销情况

适用 不适用

应收账款核销说明：

适用 不适用

(5). 按欠款方归集的期末余额前五名的应收账款和合同资产情况

适用 不适用

单位：元 币种：人民币

单位名称	应收账款期末余额	合同资产期末余额	应收账款和合同资产期末余额	占应收账款和合同资产期末余额合计数的比例（%）	坏账准备期末余额
TrinityExtrusionTechnologyGmbH	8,641,062.97		8,641,062.97	17.10	8,641,062.97
广东气派科技有限公司	5,531,000.00		5,531,000.00	10.94	76,550.00
山西华耀亿嘉集成电路有限公司	5,067,000.00		5,067,000.00	10.02	50,670.00
南京第三代半导体技术创新中心	2,992,400.00		2,992,400.00	5.92	29,924.00
贵州中芯微电子科技有限公司	2,728,500.00		2,728,500.00	5.40	27,285.00
合计	24,959,962.97		24,959,962.97	49.38	8,825,491.97

其他说明：

期末应收账款较期初大幅增长，主要由于本期主营业务收入增加导致。

其他说明：

适用 不适用

2、其他应收款**项目列示**

√适用 □不适用

单位：元 币种：人民币

项目	期末余额	期初余额
应收利息		
应收股利		
其他应收款	39,704,961.09	37,248,303.70
合计	39,704,961.09	37,248,303.70

其他说明：

□适用 √不适用

应收利息**(1). 应收利息分类**

□适用 √不适用

(2). 重要逾期利息

□适用 √不适用

(3). 按坏账计提方法分类披露

□适用 √不适用

按单项计提坏账准备：

□适用 √不适用

按单项计提坏账准备的说明：

□适用 √不适用

按组合计提坏账准备：

□适用 √不适用

(4). 按预期信用损失一般模型计提坏账准备

□适用 √不适用

对本期发生损失准备变动的应收利息账面余额显著变动的情况说明：

□适用 √不适用

(5). 坏账准备的情况

□适用 √不适用

其中本期坏账准备收回或转回金额重要的：

□适用 √不适用

(6). 本期实际核销的应收利息情况

适用 不适用

其中重要的应收利息核销情况

适用 不适用

核销说明：

适用 不适用

其他说明：

适用 不适用

应收股利

(1). 应收股利

适用 不适用

(2). 重要的账龄超过 1 年的应收股利

适用 不适用

(3). 按坏账计提方法分类披露

适用 不适用

按单项计提坏账准备：

适用 不适用

按单项计提坏账准备的说明：

适用 不适用

按组合计提坏账准备：

适用 不适用

(4). 按预期信用损失一般模型计提坏账准备

适用 不适用

对本期发生损失准备变动的应收股利账面余额显著变动的情况说明：

适用 不适用

(5). 坏账准备的情况

适用 不适用

其中本期坏账准备收回或转回金额重要的：

适用 不适用

(6). 本期实际核销的应收股利情况

适用 不适用

其中重要的应收股利核销情况

适用 不适用

核销说明：

适用 不适用

其他说明：

适用 不适用

其他应收款

(1). 按账龄披露

适用 不适用

单位：元 币种：人民币

账龄	期末账面余额	期初账面余额
1年以内（含1年）	8,272,024.48	33,628,353.48
1年以内小计	8,272,024.48	33,628,353.48
1至2年	28,276,165.18	4,002,522.72
2至3年	4,002,522.72	5,000.00
3年以上		
3至4年	5,000.00	961.14
4至5年	961.14	218,924.91
5年以上	5,420,830.46	5,442,923.96
小计	45,977,503.98	43,298,686.21
减：坏账准备	6,272,542.89	6,050,382.51
合计	39,704,961.09	37,248,303.70

(2). 按款项性质分类情况

适用 不适用

单位：元 币种：人民币

款项性质	期末账面余额	期初账面余额
往来款	41,657,238.46	38,978,350.88
股权转让款	4,000,000.00	4,000,000.00
应收暂付款	263,727.81	261,597.62
备用金	56,537.71	58,737.71
小计	45,977,503.98	43,298,686.21
减：坏账准备	6,272,542.89	6,050,382.51
合计	39,704,961.09	37,248,303.70

(3). 坏账准备计提情况

适用 不适用

单位：元 币种：人民币

坏账准备	第一阶段	第二阶段	第三阶段	合计
	未来12个月预期信用损失	整个存续期预期信用损失(未发生信用减值)	整个存续期预期信用损失(已发生信用减值)	
2025年1月1日余额	4,253,487.60		1,796,894.91	6,050,382.51
2025年1月1日余				

额在本期				
—转入第二阶段				
—转入第三阶段				
—转回第二阶段				
—转回第一阶段				
本期计提	150,144.07		72,016.31	222,160.38
本期转回				
本期转销				
本期核销				
其他变动				
2025年12月31日 余额	4,403,631.67		1,868,911.22	6,272,542.89

各阶段划分依据和坏账准备计提比例

A.截至 2025 年 12 月 31 日的坏账准备按三阶段模型计提如下：

阶段	账面余额	坏账准备	账面价值
第一阶段	44,108,592.76	4,403,631.67	39,704,961.09
第二阶段	—	—	—
第三阶段	1,868,911.22	1,868,911.22	—
合计	45,977,503.98	6,272,542.89	39,704,961.09

2025 年 12 月 31 日，处于第一阶段的坏账准备：

类别	账面余额	计提比例 (%)	坏账准备	账面价值	理由
按单项计提坏账准备	—	—	—	—	—
按组合计提坏账准备	44,108,592.76	9.98	4,403,631.67	39,704,961.09	—
1. 应收合并范围内关联方	35,676,870.51	—	—	35,676,870.51	—
2. 除应收合并范围内关联方以外的其他应收款项	8,431,722.25	52.23	4,403,631.67	4,028,090.58	—
合计	44,108,592.76	9.98	4,403,631.67	39,704,961.09	—

2025 年 12 月 31 日，处于第三阶段的坏账准备：

类别	账面余额	计提比例 (%)	坏账准备	账面价值	理由
按单项计提坏账准备	1,868,911.22	100.00	1,868,911.22	—	预计无法收回
按组合计提坏账准备	—	—	—	—	—
1. 应收合并范围内关联方	—	—	—	—	—
2. 除应收合并范围内关联方以外的其他应收款项	—	—	—	—	—
合计	1,868,911.22	100.00	1,868,911.22	—	—

B.截至 2024 年 12 月 31 日的坏账准备按三阶段模型计提如下：

阶段	账面余额	坏账准备	账面价值
第一阶段	41,501,791.30	4,253,487.60	37,248,303.70
第二阶段	—	—	—
第三阶段	1,796,894.91	1,796,894.91	—
合计	43,298,686.21	6,050,382.51	37,248,303.70

2024年12月31日，处于第一阶段的坏账准备：

类别	账面余额	计提比例 (%)	坏账准备	账面价值	理由
按单项计提坏账准备	—	—	—	—	—
按组合计提坏账准备	41,501,791.30	10.25	4,253,487.60	37,248,303.70	—
1. 应收合并范围内关联方	32,983,875.39	—	—	32,983,875.39	—
2. 除应收合并范围内关联方以外的其他应收款项	8,517,915.91	49.94	4,253,487.60	4,264,428.31	—
合计	41,501,791.30	10.25	4,253,487.60	37,248,303.70	—

2024年12月31日，处于第三阶段的坏账准备：

类别	账面余额	计提比例 (%)	坏账准备	账面价值	理由
按单项计提坏账准备	1,796,894.91	100.00	1,796,894.91	—	预计无法收回
按组合计提坏账准备	—	—	—	—	—
1. 应收合并范围内关联方	—	—	—	—	—
2. 除应收合并范围内关联方以外的其他应收款项	—	—	—	—	—
合计	1,796,894.91	100.00	1,796,894.91	—	—

对本期发生损失准备变动的其他应收款账面余额显著变动的情况说明：

适用 不适用

本期坏账准备计提金额以及评估金融工具的信用风险是否显著增加的采用依据：

适用 不适用

按组合计提坏账准备的确认标准及说明见附注。

(4). 坏账准备的情况

适用 不适用

单位：元 币种：人民币

类别	期初余额	本期变动金额				期末余额
		计提	收回或转回	转销或核销	其他变动	
单项计提坏账准备	1,796,894.91	72,016.31				1,868,911.22
按组合计提	4,253,487.60	150,144.07				4,403,631.67

坏账准备					
合计	6,050,382.51	222,160.38			6,272,542.89

其中本期坏账准备转回或收回金额重要的：

适用 不适用

(5). 本期实际核销的其他应收款情况

适用 不适用

其中重要的其他应收款核销情况：

适用 不适用

其他应收款核销说明：

适用 不适用

(6). 按欠款方归集的期末余额前五名的其他应收款情况

适用 不适用

单位：元 币种：人民币

单位名称	期末余额	占其他应收款 期末余额合计 数的比例(%)	款项的性质	账龄	坏账准备 期末余额
合肥产投三佳半导体有限公司	30,796,757.34	66.98	往来款	0-2年	
铜陵三佳建西精密工业有限公司	4,880,076.57	10.62	往来款	1年以内	
铜陵辰兴资产运营管理有限公司	4,000,000.00	8.70	股权转让款	2-3年	800,000.00
铜陵市电子工业经贸中心	893,253.09	1.94	往来款	5年以上	893,253.09
Trinity North America, Inc	871,978.23	1.90	往来款	5年以上	871,978.23
合计	41,442,065.23	90.14	/	/	2,565,231.32

(7). 因资金集中管理而列报于其他应收款

适用 不适用

其他说明：

适用 不适用

3、长期股权投资

适用 不适用

单位：元 币种：人民币

项目	期末余额			期初余额		
	账面余额	减值准备	账面价值	账面余额	减值准备	账面价值
对子公司投资	431,007,562.56		431,007,562.56	309,627,562.56		309,627,562.56
对联营、合营企业投资						
合计	431,007,562.56		431,007,562.56	309,627,562.56		309,627,562.56

(1). 对子公司投资

√适用 □不适用

单位：元 币种：人民币

被投资单位	期初余额（账面价值）	减值准备期初余额	本期增减变动				期末余额（账面价值）	减值准备期末余额
			追加投资	减少投资	计提减值准备	其他		
铜陵富仕三佳机器有限公司	28,743,787.56						28,743,787.56	
铜陵三佳山田科技股份有限公司	104,883,775.00						104,883,775.00	
铜陵三佳建西精密工业有限公司	16,000,000.00						16,000,000.00	
铜陵三佳商贸有限公司	40,000,000.00						40,000,000.00	
安徽宏光窗业有限公司	10,000,000.00			10,000,000.00				
合肥产投三佳半导体有限公司	5,000,000.00						5,000,000.00	
铜陵华翔资产管理有限公司	105,000,000.00						105,000,000.00	
安徽众合半导体科技有限公司			121,380,000.00				121,380,000.00	
铜陵三佳新材料科技有限公司			10,000,000.00				10,000,000.00	
合计	309,627,562.56		131,380,000.00	10,000,000.00			431,007,562.56	

(2). 对联营、合营企业投资

□适用 √不适用

(3). 长期股权投资的减值测试情况

□适用 √不适用

其他说明：

期末长期股权投资较期初增长 39.20%，主要由于本期非同一控制下企业合并子公司众合半导体导致。

4、营业收入和营业成本**(1). 营业收入和营业成本情况**

√适用 □不适用

单位：元 币种：人民币

项目	本期发生额		上期发生额	
	收入	成本	收入	成本
主营业务	35,379,193.55	24,674,513.63	36,943,232.11	25,599,277.07
其他业务	20,261,803.51	9,013,201.21	41,610,050.68	31,749,800.36
合计	55,640,997.06	33,687,714.84	78,553,282.79	57,349,077.43

(2). 营业收入、营业成本的分解信息

□适用 √不适用

其他说明：

√适用 □不适用

本期营业成本较上期下降 41.26%，主要由于本期其他业务成本减少导致。

(3). 履约义务的说明

□适用 √不适用

(4). 分摊至剩余履约义务的说明

□适用 √不适用

(5). 重大合同变更或重大交易价格调整

□适用 √不适用

5、投资收益

√适用 □不适用

单位：元 币种：人民币

项目	本期发生额	上期发生额
处置长期股权投资产生的投资收益	17,700,201.40	
交易性金融资产在持有期间的投资收益		
处置交易性金融资产取得的投资收益	306,587.50	188,152.79

债务重组收益	-20,166.00	
应收款项融资贴现损失		-91,630.69
合计	17,986,622.90	96,522.10

其他说明：

本期投资收益较上期大幅增长，主要由于本期处置长期股权投资产生的投资收益增加导致。

6、其他

适用 不适用

二十、补充资料

1、当期非经常性损益明细表

适用 不适用

单位：元 币种：人民币

项目	金额
非流动性资产处置损益，包括已计提资产减值准备的冲销部分	880,629.37
计入当期损益的政府补助，但与公司正常经营业务密切相关、符合国家政策规定、按照确定的标准享有、对公司损益产生持续影响的政府补助除外	3,402,877.58
除同公司正常经营业务相关的有效套期保值业务外，非金融企业持有金融资产和金融负债产生的公允价值变动损益以及处置金融资产和金融负债产生的损益	413,387.50
单独进行减值测试的应收款项减值准备转回	238,954.98
债务重组损益	-20,166.00
除上述各项之外的其他营业外收入和支出	-1,109,742.53
减：非经常性损益的所得税影响数	505,355.26
非经常性损益净额	3,300,585.64
减：归属于少数股东的非经常性损益净额	473,509.65
归属于公司普通股股东的非经常性损益净额	2,827,075.99
其他符合非经常性损益定义的损益项目	
减：所得税影响额	505,355.26
少数股东权益影响额（税后）	473,509.65
合计	2,827,075.99

对公司将《公开发行证券的公司信息披露解释性公告第1号——非经常性损益》未列举的项目认定为非经常性损益项目且金额重大的，以及将《公开发行证券的公司信息披露解释性公告第1号——非经常性损益》中列举的非经常性损益项目界定为经常性损益的项目，应说明原因。

适用 不适用

其他说明：

适用 不适用

2、净资产收益率及每股收益

适用 不适用

报告期利润	加权平均净资产	每股收益
-------	---------	------

	产收益率（%）	基本每股收益	稀释每股收益
归属于公司普通股股东的净利润	1.98	0.05	0.05
扣除非经常性损益后归属于公司普通股股东的净利润	1.25	0.03	0.03

3、境内外会计准则下会计数据差异

适用 不适用

4、其他

适用 不适用

董事长：裴晓辉

董事会批准报送日期：2026年3月31日

修订信息

适用 不适用