

天津渤海石化有限公司

审计报告

大信审字[2026]第 31-00372 号

大信会计师事务所（特殊普通合伙）

WUYIGE CERTIFIED PUBLIC ACCOUNTANTS LLP.



大信会计师事务所
北京市海淀区知春路 1 号
学院国际大厦 22 层 2206
邮编 100083

WUYIGE Certified Public Accountants.LLP
Room 2206 22/F,Xueyuan International Tower
No.1 Zhichun Road, Haidian Dist.
Beijing,China,100083

电话 Telephone: +86 (10) 82330558
传真 Fax: +86 (10) 82327668
网址 Internet: www.daxincpa.com.cn

审计报告

大信审字[2026]第 31-00372 号

天津渤海石化有限公司：

一、 审计意见

我们审计了天津渤海石化有限公司（以下简称“贵公司”）的财务报表，包括 2025 年 12 月 31 日的资产负债表，2025 年度的利润表、现金流量表、所有者权益变动表，以及财务报表附注。

我们认为，后附的财务报表在所有重大方面按照企业会计准则的规定编制，公允反映了贵公司 2025 年 12 月 31 日的财务状况以及 2025 年度的经营成果和现金流量。

二、 形成审计意见的基础

我们按照中国注册会计师审计准则的规定执行了审计工作。审计报告的“注册会计师对财务报表审计的责任”部分进一步阐述了我们在这些准则下的责任。按照中国注册会计师职业道德守则和中国注册会计师独立性准则，我们独立于贵公司，并履行了职业道德方面的其他责任。

我们相信，我们获取的审计证据是充分、适当的，为发表审计意见提供了基础。

三、 其他信息

贵公司管理层（以下简称管理层）对其他信息负责。其他信息包括贵公司 2025 年年度报告中涵盖的信息，但不包括财务报表和我们的审计报告。

我们对财务报表发表的审计意见并不涵盖其他信息，我们也不对其他信息发表任何形式的鉴证结论。



大信会计师事务所
北京市海淀区知春路1号
学院国际大厦22层2206
邮编 100083

WUYIGE Certified Public Accountants.LLP
Room 2206 22/F,Xueyuan International Tower
No.1 Zhichun Road, Haidian Dist.
Beijing,China,100083

电话 Telephone: +86 (10) 82330558
传真 Fax: +86 (10) 82327668
网址 Internet: www.daxincpa.com.cn

结合我们对财务报表的审计，我们的责任是阅读其他信息，在此过程中，考虑其他信息是否与财务报表或我们在审计过程中了解到的情况存在重大不一致或者似乎存在重大错报。

基于我们已执行的工作，如果我们确定其他信息存在重大错报，我们应当报告该事实。在这方面，我们无任何事项需要报告。

四、管理层和治理层对财务报表的责任

管理层负责按照企业会计准则的规定编制财务报表，使其实现公允反映，并设计、执行和维护必要的内部控制，以使财务报表不存在由于舞弊或错误导致的重大错报。

在编制财务报表时，管理层负责评估贵公司的持续经营能力，披露与持续经营相关的事项（如适用），并运用持续经营假设，除非管理层计划清算贵公司、终止运营或别无其他现实的选择。

治理层负责监督贵公司的财务报告过程。

五、注册会计师对财务报表审计的责任

我们的目标是对财务报表整体是否不存在由于舞弊或错误导致的重大错报获取合理保证，并出具包含审计意见的审计报告。合理保证是高水平的保证，但并不能保证按照审计准则执行的审计在某一重大错报存在时总能发现。错报可能由于舞弊或错误导致，如果合理预期错报单独或汇总起来可能影响财务报表使用者依据财务报表作出的经济决策，则通常认为错报是重大的。

在按照审计准则执行审计工作的过程中，我们运用职业判断，并保持职业怀疑。同时，我们也执行以下工作：

（一）识别和评估由于舞弊或错误导致的财务报表重大错报风险，设计和实施审计程序以应对这些风险，并获取充分、适当的审计证据，作为发表审计意见的基础。由于舞弊可能涉及串通、伪造、故意遗漏、虚假陈述或凌驾于内部控制之上，未能发现由于舞弊导致的重大错报的风险高于未能发现由于错误导致的重大错报的风险。



大信会计师事务所 WUYIGE Certified Public Accountants.LLP 电话 Telephone: +86 (10) 82330558
北京市海淀区知春路 1 号 Room 2206 22/F,Xueyuan International Tower 传真 Fax: +86 (10) 82327668
学院国际大厦 22 层 2206 No.1 Zhichun Road, Haidian Dist. 网址 Internet: www.daxincpa.com.cn
邮编 100083 Beijing,China,100083

(二) 了解与审计相关的内部控制，以设计恰当的审计程序。

(三) 评价管理层选用会计政策的恰当性和作出会计估计及相关披露的合理性。

(四) 对管理层使用持续经营假设的恰当性得出结论。同时，根据获取的审计证据，就可能导致对贵公司持续经营能力产生重大疑虑的事项或情况是否存在重大不确定性得出结论。如果我们得出结论认为存在重大不确定性，审计准则要求我们在审计报告中提请报表使用者注意财务报表中的相关披露；如果披露不充分，我们应当发表非无保留意见。我们的结论基于截至审计报告日可获得的信息。然而，未来的事项或情况可能导致贵公司不能持续经营。

(五) 评价财务报表的总体列报、结构和内容，并评价财务报表是否公允反映相关交易和事项。

我们与治理层就计划的审计范围、时间安排和重大审计发现等事项进行沟通，包括沟通我们在审计中识别出的值得关注的内部控制缺陷。

大信会计师事务所（特殊普通合伙）

中国 · 北京

中国注册会计师：



中国注册会计师：



二〇二六年三月十六日

资产负债表

编制单位：天津渤海石化有限公司

2025年12月31日

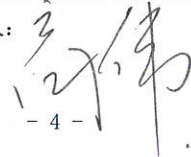
单位：人民币元

项 目	附注	期末余额	期初余额
流动资产：			
货币资金	七（一）	139,808,054.92	759,607,356.30
交易性金融资产			
衍生金融资产			
应收票据	七（二）		41,719,674.64
应收账款	七（三）	84,281,133.60	14,497,996.45
应收款项融资	七（四）		188,288.17
预付款项	七（五）	80,679,739.73	35,193,227.74
其他应收款	七（六）	31,618,406.59	83,014,806.20
其中：应收利息			
应收股利			
存货	七（七）	471,253,554.36	297,983,183.71
其中：数据资源			
合同资产			
持有待售资产			
一年内到期的非流动资产			
其他流动资产	七（八）	56,354,073.78	926,045.72
流动资产合计		863,994,962.98	1,233,130,578.93
非流动资产：			
债权投资			
其他债权投资			
长期应收款	七（九）		2,426,362.23
长期股权投资			
其他权益工具投资			
其他非流动金融资产			
投资性房地产			
固定资产	七（十）	1,385,695,039.65	1,524,514,734.01
在建工程	七（十一）	1,393,697,629.95	108,813,247.88
生产性生物资产			
油气资产			
使用权资产			
无形资产	七（十二）	176,283,398.81	181,093,232.75
其中：数据资源			
开发支出			
其中：数据资源			
商誉			
长期待摊费用	七（十三）	85,278,446.32	156,022,628.93
递延所得税资产	七（十四）	109,864,594.85	109,864,594.85
其他非流动资产	七（十五）		121,926,694.70
非流动资产合计		3,150,819,109.58	2,204,661,495.35
资产总计		4,014,814,072.56	3,437,792,074.28


法定代表人：



主管会计工作负责人：



会计机构负责人：



资产负债表（续）

编制单位：天津渤海石化有限公司

2025年12月31日


单位：人民币元

项 目	附注	期末余额	期初余额
流动负债：			
短期借款	七（十六）	1,134,111,285.61	716,940,750.00
交易性金融负债			
衍生金融负债			
应付票据	七（十七）	76,980,435.17	165,932,800.37
应付账款	七（十八）	834,346,953.91	124,181,431.69
预收款项			
合同负债	七（十九）	1,460,070.16	11,761,802.26
应付职工薪酬	七（二十）	9,737,857.82	9,685,463.95
应交税费	七（二十一）	499,640.08	1,168,565.92
其他应付款	七（二十二）	3,076,927.50	616,983.53
其中：应付利息			
应付股利			
持有待售负债			
一年内到期的非流动负债	七（二十三）	237,881,291.46	505,552,807.72
其他流动负债	七（二十四）	442,338.22	1,529,034.29
流动负债合计		2,298,536,799.93	1,537,369,639.73
非流动负债：			
长期借款	七（二十五）	569,999,925.05	34,900,000.00
应付债券			
其中：优先股			
永续债			
租赁负债			
长期应付款	七（二十六）	73,928,777.36	120,485,295.67
长期应付职工薪酬			
预计负债			
递延收益	七（二十七）	22,300,000.00	
递延所得税负债			
其他非流动负债			
非流动负债合计		666,228,702.41	155,385,295.67
负债合计		2,964,765,502.34	1,692,754,935.40
所有者权益（或股东权益）：			
实收资本（或股本）	七（二十八）	2,480,000,000.00	2,480,000,000.00
其他权益工具			
其中：优先股			
永续债			
资本公积			
减：库存股			
其他综合收益			
专项储备	七（二十九）	16,495,682.12	12,753,143.83
盈余公积	七（三十）	99,366,657.49	99,366,657.49
未分配利润	七（三十一）	-1,545,813,769.39	-847,082,662.44
所有者权益（或股东权益）合计		1,050,048,570.22	1,745,037,138.88
负债和所有者权益（或股东权益）总计		4,014,814,072.56	3,437,792,074.28

法定代表人：



主管会计工作负责人：



会计机构负责人：



利润表

编制单位：天津渤海石化有限公司

2025年度


单位：人民币元

项 目	附注	本期发生额	上期发生额
一、营业收入	七（三十二）	3,238,133,702.79	4,711,920,321.69
减：营业成本	七（三十二）	3,687,793,669.61	5,094,717,092.28
税金及附加	七（三十三）	7,481,417.64	8,849,365.21
销售费用	七（三十四）	6,828,098.37	10,194,491.08
管理费用	七（三十五）	34,437,558.30	46,665,409.14
研发费用	七（三十六）	112,511,919.78	145,200,362.29
财务费用	七（三十七）	57,380,557.38	41,961,782.16
其中：利息费用		57,414,939.30	51,796,606.47
利息收入		3,506,681.91	14,770,074.24
加：其他收益	七（三十八）	15,835,409.32	48,940,738.00
投资收益（损失以“-”号填列）			
其中：对联营企业和合营企业的投资收益			
以摊余成本计量的金融资产终止确认收益			
净敞口套期收益（损失以“-”号填列）			
公允价值变动收益（损失以“-”号填列）			
信用减值损失（损失以“-”号填列）	七（三十九）	-4,225,339.84	-159,764.45
资产减值损失（损失以“-”号填列）	七（四十）	-39,307,632.86	627,263.01
资产处置收益（损失以“-”号填列）	七（四十一）		-6,241.53
二、营业利润（亏损以“-”号填列）		-695,997,081.67	-586,266,185.44
加：营业外收入	七（四十二）	623,624.34	51,558.14
减：营业外支出	七（四十三）	2,855,388.77	7,454.64
三、利润总额（亏损总额以“-”号填列）		-698,228,846.10	-586,222,081.94
减：所得税费用	七（四十四）	502,260.85	
四、净利润（净亏损以“-”号填列）		-698,731,106.95	-586,222,081.94
（一）持续经营净利润（净亏损以“-”号填列）		-698,731,106.95	-586,222,081.94
（二）终止经营净利润（净亏损以“-”号填列）			
五、其他综合收益的税后净额			
（一）不能重分类进损益的其他综合收益			
1. 重新计量设定受益计划变动额			
2. 权益法下不能转损益的其他综合收益			
3. 其他权益工具投资公允价值变动			
4. 企业自身信用风险公允价值变动			
（二）将重分类进损益的其他综合收益			
1. 权益法下可转损益的其他综合收益			
2. 其他债权投资公允价值变动			
3. 金融资产重分类计入其他综合收益的金额			
4. 其他债权投资信用减值准备			
5. 现金流量套期储备			
6. 外币财务报表折算差额			
7. 其他			
六、综合收益总额		-698,731,106.95	-586,222,081.94


法定代表人：



主管会计工作负责人：



会计机构负责人：



现金流量表

编制单位：天津渤海石化有限公司

2025年度


单位：人民币元

目	附注	本期发生额	上期发生额
一、经营活动产生的现金流量：			
销售商品、提供劳务收到的现金		3,606,526,944.26	5,238,526,289.18
收到的税费返还		10,696,861.89	
收到其他与经营活动有关的现金		95,891,835.86	33,437,434.18
经营活动现金流入小计		3,713,115,642.01	5,271,963,723.36
购买商品、接受劳务支付的现金		4,017,958,245.19	4,932,441,833.57
支付给职工以及为职工支付的现金		47,986,007.85	56,165,082.63
支付的各项税费		22,886,148.21	44,111,850.04
支付其他与经营活动有关的现金		99,755,115.57	183,687,556.43
经营活动现金流出小计		4,188,585,516.82	5,216,406,322.67
经营活动产生的现金流量净额		-475,469,874.81	55,557,400.69
二、投资活动产生的现金流量：			
收回投资收到的现金			
取得投资收益收到的现金			
处置固定资产、无形资产和其他长期资产收回的现金净额			48,011.77
处置子公司及其他营业单位收到的现金净额			
收到其他与投资活动有关的现金			
投资活动现金流入小计			48,011.77
购建固定资产、无形资产和其他长期资产支付的现金		712,122,629.45	220,636,630.01
投资支付的现金			
取得子公司及其他营业单位支付的现金净额			
支付其他与投资活动有关的现金			
投资活动现金流出小计		712,122,629.45	220,636,630.01
投资活动产生的现金流量净额		-712,122,629.45	-220,588,618.24
三、筹资活动产生的现金流量：			
吸收投资收到的现金			
取得借款收到的现金		2,839,433,015.86	1,473,267,699.65
收到其他与筹资活动有关的现金		56,868,958.55	219,286,149.52
筹资活动现金流入小计		2,896,301,974.41	1,692,553,849.17
偿还债务支付的现金		2,184,342,271.15	1,331,897,937.86
分配股利、利润或偿付利息支付的现金		48,324,170.23	39,428,233.06
支付其他与筹资活动有关的现金		84,502,911.45	130,243,185.60
筹资活动现金流出小计		2,317,169,352.83	1,501,569,356.52
筹资活动产生的现金流量净额		579,132,621.58	190,984,492.65
四、汇率变动对现金及现金等价物的影响		-392,007.27	144,604.73
五、现金及现金等价物净增加额		-608,851,889.95	26,097,879.83
加：期初现金及现金等价物余额		678,800,523.29	652,702,643.46
六、期末现金及现金等价物余额		69,948,633.34	678,800,523.29

法定代表人：



主管会计工作负责人：



会计机构负责人：



所有者权益（或股东权益）变动表


编制单位：天津渤海石化有限公司

2025年度

单位：人民币元

项 目	本 期										
	实收资本（或股本）	其他权益工具			资本公积	减：库存股	其他综合收益	专项储备	盈余公积	未分配利润	所有者权益（或股东权益）合计
		优先股	永续债	其他							
一、上年年末余额	2,480,000,000.00						12,753,143.83	99,366,657.49	-847,082,662.44	1,745,037,138.88	
加：会计政策变更											
前期差错更正											
其他											
二、本年年初余额	2,480,000,000.00						12,753,143.83	99,366,657.49	-847,082,662.44	1,745,037,138.88	
三、本年增减变动金额（减少以“-”号填列）							3,742,538.29		-698,731,106.95	-694,988,568.66	
（一）综合收益总额									-698,731,106.95	-698,731,106.95	
（二）所有者（或股东）投入和减少资本											
1.所有者（或股东）投入的普通股											
2.其他权益工具持有者投入资本											
3.股份支付计入所有者（或股东）权益的金额											
4.其他											
（三）利润分配											
1.提取盈余公积											
2.对所有者（或股东）的分配											
3.其他											
（四）所有者（或股东）权益内部结转											
1.资本公积转增资本（或股本）											
2.盈余公积转增资本（或股本）											
3.盈余公积弥补亏损											
4.设定受益计划变动额结转留存收益											
5.其他综合收益结转留存收益											
6.其他											
（五）专项储备							3,742,538.29			3,742,538.29	
1.本期提取							14,848,840.68			14,848,840.68	
2.本期使用							-11,106,302.39			-11,106,302.39	
（六）其他											
四、本年年末余额	2,480,000,000.00						16,495,682.12	99,366,657.49	-1,545,813,769.39	1,050,048,570.22	

法定代表人： 

主管会计工作负责人： 

会计机构负责人： 

所有者权益（或股东权益）变动表


编制单位：天津渤海石化有限公司

2025年度

单位：人民币元

项 目	上 期										
	实收资本（或股本）	其他权益工具			资本公积	减：库存股	其他综合收益	专项储备	盈余公积	未分配利润	所有者权益（或股东权益）合计
		优先股	永续债	其他							
一、上年年末余额	2,480,000,000.00						9,607,533.98	99,366,657.49	-260,860,580.50	2,328,113,610.97	
加：会计政策变更											
前期差错更正											
其他											
二、本年初余额	2,480,000,000.00						9,607,533.98	99,366,657.49	-260,860,580.50	2,328,113,610.97	
三、本年增减变动金额（减少以“-”号填列）							3,145,609.85		-586,222,081.94	-583,076,472.09	
（一）综合收益总额									-586,222,081.94	-586,222,081.94	
（二）所有者（或股东）投入和减少资本											
1.所有者（或股东）投入的普通股											
2.其他权益工具持有者投入资本											
3.股份支付计入所有者（或股东）权益的金额											
4.其他											
（三）利润分配											
1.提取盈余公积											
2.对所有者（或股东）的分配											
3.其他											
（四）所有者（或股东）权益内部结转											
1.资本公积转增资本（或股本）											
2.盈余公积转增资本（或股本）											
3.盈余公积弥补亏损											
4.设定受益计划变动额结转留存收益											
5.其他综合收益结转留存收益											
6.其他											
（五）专项储备							3,145,609.85			3,145,609.85	
1.本期提取							11,691,507.00			11,691,507.00	
2.本期使用							-8,545,897.15			-8,545,897.15	
（六）其他											
四、本年年末余额	2,480,000,000.00						12,753,143.83	99,366,657.49	-847,082,662.44	1,745,037,138.88	

法定代表人： 

主管会计工作负责人： 

会计机构负责人： 

天津渤海石化有限公司

财务报表附注

(除特别注明外，本附注金额单位均为人民币元)

一、企业的基本情况

天津渤海石化有限公司系由天津渤海化工集团有限责任公司出资设立的有限责任公司，于2018年4月12日取得天津市滨海新区工商行政管理局核发的统一社会信用代码为91120116MA06BAQ99B的《营业执照》。

公司注册资本为180,000万元，由大信会计师事务所（特殊普通合伙）天津分所于2018年5月28日对公司的实收资本180,000万元进行了审验，并出具了大信津验字【2018】第00002号验资报告，股东出资情况为：天津渤海化工集团有限责任公司180,000万元，持股比例100.00%。

2020年1月13日天津渤海化学股份有限公司（曾用名：天津环球磁卡股份有限公司）向天津渤海化工集团有限责任公司发行391,135,219股股份购买渤化集团持有的本公司100%股权。2020年12月28日天津渤海化学股份有限公司召开第九届董事会第九次会议，审议通过了《关于使用部分募集资金增资全资子公司实施募投项目建设的议案》。根据募投项目进展实际需要，公司董事会同意使用部分募集资金68,000.00万元向本公司增资。增资完成后，本公司注册资本由180,000万元变更为248,000万元，由中兴财光华会计师事务所（特殊普通合伙）天津分所于2021年1月4号对本公司的实收资本进行了审验，并出具了中兴财光华（津）审验字【2021】第05001号验资报告。

二、财务报表的编制基础

本公司财务报表以持续经营为基础，根据实际发生的交易和事项，按照财政部颁布的《企业会计准则-基本准则》和具体会计准则等规定（以下合称“企业会计准则”），并基于以下所述重要会计政策、会计估计进行编制。

三、遵循企业会计准则的声明

本公司编制的财务报表符合《企业会计准则》的要求，真实、完整地反映了本公司2025年12月31日的财务状况、2025年度的经营成果和现金流量等相关信息。

四、重要会计政策和会计估计

（一）会计期间

本公司会计年度为公历年度，即每年1月1日起至12月31日止。

（二）记账本位币

本公司以人民币为记账本位币。

（三）记账基础和计价原则

本公司的会计核算以权责发生制为基础，除交易性金融资产/负债、衍生金融工具、其他债权投资、其他权益工具投资及以现金结算的股份支付等以公允价值计量外，其余均以历史成本为计价原则。资产如果发生减值，则按照相关规定计提相应的减值准备。

（四）现金及现金等价物的确定标准

本公司在编制现金流量表时所确定的现金，是指本公司库存现金以及可以随时用于支付的存款。在编制现金流量表时所确定的现金等价物，是指持有的期限短、流动性强、易于转换为已知金额现金、价值变动风险很小的投资。

（五）外币业务及外币财务报表折算

1、外币业务折算

本公司对发生的外币交易，采用与交易发生日即期汇率折合本位币入账。资产负债表日外币货币性项目按资产负债表日即期汇率折算，因该日的即期汇率与初始确认时或者前一资产负债表日即期汇率不同而产生的汇兑差额，除符合资本化条件的外币专门借款的汇兑差额在资本化期间予以资本化计入相关资产的成本外，均计入当期损益。以历史成本计量的外币非货币性项目，仍采用交易发生日的即期汇率折算，不改变其记账本位币金额。以公允价值计量的外币非货币性项目，采用公允价值确定日的即期汇率折算，折算后的记账本位币金额与原记账本位币金额的差额，作为公允价值变动(含汇率变动)处理，计入当期损益或确认为其他综合收益。

2、外币财务报表折算

本公司的子公司、合营企业、联营企业等，若采用与本公司不同的记账本位币，需对其外币财务报表折算后，再进行会计核算及合并财务报表的编报。资产负债表中的资产和负债项目，采用资产负债表日的即期汇率折算，所有者权益项目除“未分配利润”项目外，其他项目采用发生时的即期汇率折算。利润表中的收入和费用项目，采用交易发生日的即期汇率折算。折算产生的外币财务报表折算差额，在资产负债表中所有者权益项目其他综合收益下列示。外币现金流量应当采用现金流量发生日的即期汇率。汇率变动对现金的影响额，在现金流量表中单独列示。处置境外经营时，与该境外经营有关的外币报表折算差额，全部或按处置该境外经营的比例转入处置当期损益。

（六）金融工具

1、金融工具的分类及重分类

金融工具，是指形成一方的金融资产并形成其他方的金融负债或权益工具的合同。

（1）金融资产

本公司将同时符合下列条件的金融资产分类为以摊余成本计量的金融资产：①本公司管理金融资产的业务模式是以收取合同现金流量为目标；②该金融资产的合同条款规定，在特定日期产生的现金流量仅为对本金和以未偿付本金金额为基础的利息的支付。

本公司将同时符合下列条件的金融资产分类为以公允价值计量且其变动计入其他综合收益的金融资产：①本公司管理金融资产的业务模式既以收取合同现金流量又以出售该金融资产为目标；②该金融资产的合同条款规定，在特定日期产生的现金流量，仅为对本金和以未偿付本金金额为基础的利息的支付。

对于非交易性权益工具投资，本公司可在初始确认时将其不可撤销地指定为以公允价值计量且其变动计入其他综合收益的金融资产。该指定在单项投资的基础上作出，且相关投资从发行者的角度符合权益工具的定义。

除分类为以摊余成本计量的金融资产和以公允价值计量且其变动计入其他综合收益的金融资产之外的金融资产，本公司将其分类为以公允价值计量且其变动计入当期损益的金融资产。在初始确认时，如果能消除或减少会计错配，本公司可以将金融资产不可撤销地指定为以公允价值计量且其变动计入当期损益的金融资产。

本公司改变管理金融资产的业务模式时，将对所有受影响的相关金融资产在业务模式发生变更后的首个报告期间的第一天进行重分类，且自重分类日起采用未来适用法进行相关会计处理，不对以前已经确认的利得、损失（包括减值损失或利得）或利息进行追溯调整。

（2）金融负债

金融负债于初始确认时分类为：以公允价值计量且其变动计入当期损益的金融负债；金融资产转移不符合终止确认条件或继续涉入被转移金融资产所形成的金融负债；以摊余成本计量的金融负债。所有的金融负债不进行重分类。

2、金融工具的计量

本公司金融工具初始确认按照公允价值计量。对于以公允价值计量且其变动计入当期损益的金融资产和金融负债，相关交易费用直接计入当期损益；对于其他类别的金融资产或金融负债，相关交易费用计入初始确认金额。因销售产品或提供劳务而产生的、未包含或不考虑重大融资成分的应收账款或应收票据，本公司按照预期有权收取的对价金额作为初始确认金额。金融工具的后续计量取决于其分类。

（1）金融资产

①以摊余成本计量的金融资产。初始确认后，对于该类金融资产采用实际利率法以摊余成本计量。以摊余成本计量且不属于任何套期关系的金融资产所产生的利得或损失，在终止确认、重分类、按照实际利率法摊销或确认减值时，计入当期损益。

②以公允价值计量且其变动计入当期损益的金融资产。初始确认后，对于该类金融资产（除属于套期关系的一部分金融资产外），以公允价值进行后续计量，产生的利得或损失（包括利息和股利收入）计入当期损益。

③以公允价值计量且其变动计入其他综合收益的债务工具投资。初始确认后，对于该类金融资产以公允价值进行后续计量。采用实际利率法计算的利息、减值损失或利得及汇兑损益计入当期损益，其他利得或损失均计入其他综合收益。终止确认时，将之前计入其他综合收益的累计利得或损失从其他综合收益中转出，计入当期损益。

（2）金融负债

①以公允价值计量且其变动计入当期损益的金融负债。该类金融负债包括交易性金融负债（含属于金融负债的衍生工具）和指定为以公允价值计量且其变动计入当期损益的金融负债。初始确认后，对于该类金融负债以公允价值进行后续计量，除与套期会计有关外，交易性金融负债公允价值变动形成的利得或损失（包括利息费用）计入当期损益。指定为以公允

价值计量且其变动计入当期损益的金融负债的，由企业自身信用风险变动引起的该金融负债公允价值的变动金额，计入其他综合收益，其他公允价值变动计入当期损益。如果对该金融负债的自身信用风险变动的影响计入其他综合收益会造成或扩大损益中的会计错配的，本公司将该金融负债的全部利得或损失计入当期损益。

②以摊余成本计量的金融负债。初始确认后，对此类金融负债采用实际利率法以摊余成本计量。

3、本公司对金融工具的公允价值的确认方法

如存在活跃市场的金融工具，以活跃市场中的报价确定其公允价值；如不存在活跃市场的金融工具，采用估值技术确定其公允价值。估值技术主要包括市场法、收益法和成本法。在有限情况下，如果用以确定公允价值的近期信息不足，或者公允价值的可能估计金额分布范围很广，而成本代表了该范围内对公允价值的最佳估计的，该成本可代表其在该分布范围内对公允价值的恰当估计。本公司利用初始确认日后可获得的关于被投资方业绩和经营的所有信息，判断成本能否代表公允价值。

4、金融资产和金融负债转移的确认依据和计量方法

(1) 金融资产

本公司金融资产满足下列条件之一的，予以终止确认：①收取该金融资产现金流量的合同权利终止；②该金融资产已转移，且本公司转移了金融资产所有权上几乎所有的风险和报酬；③该金融资产已转移，虽然本公司既没有转移也没有保留金融资产所有权上几乎所有报酬的，但未保留对该金融资产的控制。

本公司既没有转移也没有保留金融资产所有权上几乎所有报酬的，且保留了对该金融资产控制的，按照继续涉入被转移金融资产的程度确认有关金融资产，并相应确认相关负债。

金融资产转移整体满足终止确认条件的，将以下两项金额的差额计入当期损益：①被转移金融资产在终止确认日的账面价值；②因转移金融资产而收到的对价，与原直接计入其他综合收益的公允价值变动累计额中对应终止确认部分的金额（涉及转移的金融资产为分类为以公允价值计量且其变动计入其他综合收益的金融资产）之和。

金融资产部分转移满足终止确认条件的，将所转移金融资产整体的账面价值，在终止确认部分和未终止确认部分之间，先按照转移日各自的相对公允价值进行分摊，然后将以下两项金额的差额计入当期损益：①终止确认部分在终止确认日的账面价值；②终止确认部分收

到的对价，与原计入其他综合收益的公允价值变动累计额中对应终止确认部分的金额（涉及转移的金融资产为分类为以公允价值计量且其变动计入其他综合收益的金融资产）之和。

（2）金融负债

金融负债（或其一部分）的现时义务已经解除的，本公司终止确认该金融负债（或该部分金融负债）。

金融负债（或其一部分）终止确认的，本公司将其账面价值与支付的对价（包括转出的非现金资产或承担的负债）之间的差额，计入当期损益。

（七）预期信用损失的确定方法及会计处理方法

1、预期信用损失的范围

本公司以预期信用损失为基础，对以摊余成本计量的金融资产（含应收款项）、应收款项融资、租赁应收款、其他应收款进行减值会计处理并确认损失准备。

2、预期信用损失的确定方法

预期信用损失的一般方法是指，本公司在每个资产负债表日评估相关金融工具的信用风险自初始确认后是否显著增加，将金融工具发生信用减值的过程分为三个阶段，对于不同阶段的金融工具减值采用不同的会计处理方法：（1）第一阶段，金融工具的信用风险自初始确认后未显著增加的，本公司按照该金融工具未来12个月的预期信用损失计量损失准备，并按照其账面余额（即未扣除减值准备）和实际利率计算利息收入；（2）第二阶段，金融工具的信用风险自初始确认后已显著增加但未发生信用减值的，本公司按照该金融工具整个存续期的预期信用损失计量损失准备，并按照其账面余额和实际利率计算利息收入；（3）第三阶段，初始确认后发生信用减值的，本公司按照该金融工具整个存续期的预期信用损失计量损失准备，并按照其摊余成本（账面余额减已计提减值准备）和实际利率计算利息收入。

预期信用损失的简化方法，即始终按相当于整个存续期预期信用损失的金额计量损失准备。

3、预期信用损失的会计处理方法

为反映金融工具的信用风险自初始确认后的变化，本公司在每个资产负债表日重新计量预期信用损失，由此形成的损失准备的增加或转回金额，应当作为减值损失或利得计入当期损益，并根据金融工具的种类，抵减该金融资产在资产负债表中列示的账面价值或计入预计负债（贷款承诺或财务担保合同）。

4、应收款项、租赁应收款计量坏账准备的方法

(1) 不包含重大融资成分的应收款项。对于由《企业会计准则第14号——收入》规范的交易形成的不含重大融资成分的应收款项，本公司采用简化方法，即始终按整个存续期预期信用损失计量损失准备。

①按照信用风险特征组合计提坏账准备的组合类别及确定依据

本公司根据信用风险特征将应收票据、应收账款、划分为若干组合，在组合基础上计算预期信用损失，确定组合的依据如下：

应收票据按照信用风险特征组合：

组合类别	确定依据
组合1：银行承兑汇票	依据承兑人确定（承兑人信用风险较小的银行）
组合2：商业承兑汇票	依据承兑人确定（承兑人为企业），期限较短（三个月及以内）的采用个别认定法计提坏账准备；期限较长（三个月以上）的按照同账龄的应收款项预期信用损失率划分
组合3：国内信用证	依据承兑人确定（承兑人信用风险较小的银行）

应收账款按照信用风险特征组合：

组合类别	确定依据
组合1：账龄组合	依据客户应收账款账龄作为组合
组合2：内部关联方组合	本公司的母公司及其下属子公司

对于划分为组合的应收票据，参考历史信用损失经验，结合当前状况及对未来经济状况的预测，通过违约风险敞口和整个存续期预期信用损失率，计算预期信用损失。

对于划分为组合的应收账款，参考历史信用损失经验，结合当前状况及对未来经济状况的预测，编制应收账款与整个存续期预期信用损失率对照表，计算预期信用损失。

②基于账龄确认信用风险特征组合的账龄计算方法

对基于账龄确认信用风险特征组合的账龄计算方法，采用按客户应收款项发生日作为计算账龄的起点，对于存在多笔业务的客户，账龄的计算根据每笔业务对应发生的日期作为账龄发生日期分别计算账龄最终收回的时间。

③按照单项计提坏账准备的判断标准

本公司对客户已破产、财务发生重大困难等的应收款项进行单项认定并计提坏账准备。

(2) 包含重大融资成分的应收款项和租赁应收款。

对于包含重大融资成分的应收款项和租赁应收款，按照一般方法，即“三阶段”模型计量损失准备。信用风险特征组合和单项计提的判断标准同不含融资成分的认定标准一致。

5、其他金融资产计量损失准备的方法

对于除上述以外的金融资产，如：债权投资、其他债权投资、其他应收款、除租赁应收款以外的长期应收款等，按照一般方法，即“三阶段”模型计量损失准备。

本公司在计量金融工具发生信用减值时，评估信用风险是否显著增加考虑了以下因素：

（1）按照信用风险特征组合计提坏账准备的组合类别及确定依据

本公司根据款项性质将其他应收款划分为若干信用风险特征组合，在组合基础上计算预期信用损失，确定组合的依据如下：

组合类别	确定依据
组合 1：押金、保证金和个税组合	依据款项性质确定
组合 2：合并范围内关联方组合	依据合并内关联方客户作为组合
组合 3：账龄分析法组合	依据客户其他应收账款账龄作为组合

（2）基于账龄确认信用风险特征组合的账龄计算方法

参考不包含重大融资成分的应收款项的说明。

（3）按照单项计提坏账准备的判断标准

参考不包含重大融资成分的应收款项的说明。

（八）存货

1、存货的分类

存货是指本公司在日常活动中持有以备出售的产成品或商品、处在生产过程中的在产品、在生产过程或提供劳务过程中耗用的材料和物料等。主要包括原材料、委托加工材料、在产品、库存商品等。

2、发出存货的计价方法

存货发出时，采取加权平均法确定其发出的实际成本。

3、存货跌价准备的计提方法

资产负债表日，存货按照成本与可变现净值孰低计量，并按单个存货项目计提存货跌价准备，但对于数量繁多、单价较低的存货，按照存货类别计提存货跌价准备。

4、存货的盘存制度

本公司的存货盘存制度为永续盘存制。

5、低值易耗品和包装物的摊销方法

低值易耗品和包装物采用一次转销法摊销。

（九）合同资产和合同负债

1、合同资产

本公司将已向客户转让商品或服务而有权收取对价的权利（且该权利取决于时间流逝之外的其他因素）作为合同资产列示。合同资产的减值准备计提参照金融工具预期信用损失法。对于不包含重大融资成分的合同资产，本公司采用简化方法计量损失准备。对于包含重大融资成分的合同资产，本公司按照一般方法计量损失准备。

合同资产发生减值损失，按应减记金额，借记“资产减值损失”，贷记合同资产减值准备；转回已计提的资产减值准备时，做相反分录。

2、合同负债

本公司将已收或应收客户对价而应向客户转让商品或提供服务的义务列示为合同负债。

本公司将同一合同下的合同资产和合同负债以净额列示。

（十）长期股权投资

1、初始投资成本确定

对于企业合并取得的长期股权投资，如为同一控制下的企业合并，应当在合并日按照被合并方所有者权益在最终控制方合并财务报表的账面价值的份额作为长期股权投资的初始投资成本；非同一控制下的企业合并，应当按购买日确定的合并成本确认为初始成本；以支付现金取得的长期股权投资，初始投资成本为实际支付的购买价款；以发行权益性证券取得的长期股权投资，初始投资成本为发行权益性证券的公允价值；通过债务重组取得的长期股权投资，其初始投资成本按照《企业会计准则第12号—债务重组》的有关规定确定；非货币性资产交换取得的长期股权投资，初始投资成本按照《企业会计准则第7号—非货币性资产交换》的有关规定确定。

2、后续计量及损益确认方法

本公司能够对被投资单位实施控制的长期股权投资采用成本法核算，对联营企业和合营企业的长期股权投资采用权益法核算。本公司对联营企业的权益性投资，其中一部分通过风险投资机构、共同基金、信托公司或包括投连险基金在内的类似主体间接持有的，无论以上主体是否对这部分投资具有重大影响，本公司应当按照《企业会计准则第22号—金融工具确认和计量》的有关规定处理，并对其余部分采用权益法核算。

3、确定对被投资单位具有共同控制、重大影响的依据

对被投资单位具有共同控制，是指对某项安排的回报产生重大影响的活动必须经过分享控制权的参与方一致同意后才能决策，包括商品或劳务的销售和购买、金融资产的管理、资产的购买和处置、研究与开发活动以及融资活动等；对被投资单位具有重大影响，是指当持有被投资单位 20%以上至 50%的表决权资本时，具有重大影响。或虽不足 20%，但符合下列条件之一时，具有重大影响：在被投资单位的董事会或类似的权力机构中派有代表；参与被投资单位的政策制定过程；向被投资单位派出管理人员；被投资单位依赖投资公司的技术或技术资料；与被投资单位之间发生重要交易。

（十一）投资性房地产

本公司投资性房地产的类别，包括出租的土地使用权、出租的建筑物、持有并准备增值后转让的土地使用权。投资性房地产按照成本进行初始计量，采用成本模式进行后续计量。

本公司投资性房地产中出租的建筑物采用年限平均法计提折旧，具体核算政策与固定资产部分相同。投资性房地产中出租的土地使用权、持有并准备增值后转让的土地使用权采用直线法摊销，具体核算政策与无形资产部分相同。

（十二）固定资产

1、固定资产确认条件

固定资产指为生产商品、提供劳务、出租或经营管理而持有的，使用寿命超过一个会计年度的有形资产。同时满足以下条件时予以确认：与该固定资产有关的经济利益很可能流入企业；该固定资产的成本能够可靠地计量。

2、固定资产分类和折旧方法

本公司固定资产主要分为：土地资产、房屋及建筑物、机器设备、运输工具、电子设备、办公设备、酒店业家具等；折旧方法采用年限平均法。根据各类固定资产的性质和使用情况，确定固定资产的使用寿命和预计净残值。并在年度终了，对固定资产的使用寿命、预计净残值和折旧方法进行复核，如与原先估计数存在差异的，进行相应的调整。除已提足折旧仍继续使用的固定资产和单独计价入账的土地之外，本公司对所有固定资产计提折旧。

资产类别	预计使用寿命（年）	预计净残值率（%）	年折旧率（%）
房屋及建筑物	30	5	3.17
构筑物及管道沟槽	30	5	3.17
机器设备	5-15	5	6.33-19.00

资产类别	预计使用寿命（年）	预计净残值率（%）	年折旧率（%）
运输设备	8	5	11.88
电子及其他设备	5-15	5	6.33-19.00

（十三）在建工程

本公司在建工程分为自营方式建造和出包方式建造两种。在建工程在工程完工达到预定可使用状态时，结转固定资产。预定可使用状态的判断标准，应符合下列情况之一：固定资产的实体建造（包括安装）工作已经全部完成或实质上已经全部完成；已经试生产或试运行，并且其结果表明资产能够正常运行或能够稳定地生产出合格产品，或者试运行结果表明其能够正常运转或营业；该项建造的固定资产上的支出金额很少或者几乎不再发生；所购建的固定资产已经达到设计或合同要求，或与设计或合同要求基本相符。

（十四）借款费用

1、借款费用资本化的确认原则

本公司发生的借款费用，可直接归属于符合资本化条件的资产的购建或者生产的，予以资本化，计入相关资产成本；其他借款费用，在发生时根据其发生额确认为费用，计入当期损益。符合资本化条件的资产，是指需要经过相当长时间的购建或者生产活动才能达到预定可使用或者可销售状态的固定资产、投资性房地产和存货等资产。

2、资本化金额计算方法

资本化期间，是指从借款费用开始资本化时点到停止资本化时点的期间。借款费用暂停资本化的期间不包括在内。在购建或生产过程中发生非正常中断、且中断时间连续超过3个月的，应当暂停借款费用的资本化。

借入专门借款，按照专门借款当期实际发生的利息费用，减去将尚未动用的借款资金存入银行取得的利息收入或进行暂时性投资取得的投资收益后的金额确定；占用一般借款按照累计资产支出超过专门借款部分的资产支出加权平均数乘以所占用一般借款的资本化率计算确定，资本化率为一般借款的加权平均利率；借款存在折价或溢价的，按照实际利率法确定每一会计期间应摊销的折价或溢价金额，调整每期利息金额。

实际利率法是根据借款实际利率计算其摊余折价或溢价或利息费用的方法。其中实际利率是借款在预期存续期间的未来现金流量，折现为该借款当前账面价值所使用的利率。

（十五）无形资产

1、无形资产的计价方法

本公司无形资产按照成本进行初始计量。购入的无形资产，按实际支付的价款和相关支出作为实际成本。投资者投入的无形资产，按投资合同或协议约定的价值确定实际成本，但合同或协议约定价值不公允的，按公允价值确定实际成本。自行开发的无形资产，其成本为达到预定用途前所发生的支出总额。

本公司无形资产后续计量方法分别为：使用寿命有限无形资产采用直线法摊销，并在年度终了，对无形资产的使用寿命和摊销方法进行复核，如与原先估计数存在差异的，进行相应的调整；使用寿命不确定的无形资产不摊销，但在年度终了，对使用寿命进行复核，当有确凿证据表明其使用寿命是有限的，则估计其使用寿命，按直线法进行摊销。

使用寿命有限的无形资产摊销方法如下：

资产类别	使用寿命（年）	摊销方法
土地使用权	50	直线法
软件使用权	10	直线法
专利权	10	直线法
非专利技术	10	直线法

2、使用寿命不确定的判断依据

本公司将无法预见该资产为公司带来经济利益的期限，或使用期限不确定等无形资产确定为使用寿命不确定的无形资产。使用寿命不确定的判断依据为：来源于合同性权利或其他法定权利，但合同规定或法律规定无明确使用年限；综合同行业情况或相关专家论证等，仍无法判断无形资产为公司带来经济利益的期限。

每年年末，对使用寿命不确定无形资产的使用寿命进行复核，主要采取自下而上的方式，由无形资产使用相关部门进行基础复核，评价使用寿命不确定判断依据是否存在变化等。

3、内部研究开发项目的研究阶段和开发阶段具体标准，以及开发阶段支出符合资本化条件的具体标准

内部研究开发项目研究阶段的支出，于发生时计入当期损益；开发阶段的支出，满足确认为无形资产条件的转入无形资产核算。

（十六）长期资产减值

长期股权投资、采用成本模式计量的投资性房地产、固定资产、在建工程、采用成本模式计量的生产性生物资产、油气资产、无形资产等长期资产于资产负债表日存在减值迹象的，进行减值测试。减值测试结果表明资产的可收回金额低于其账面价值的，按其差额计提减值准备并计入减值损失。

可收回金额为资产的公允价值减去处置费用后的净额与资产预计未来现金流量的现值两者之间的较高者。资产减值准备按单项资产为基础计算并确认，如果难以对单项资产的可收回金额进行估计的，以该资产所属的资产组确定资产组的可收回金额。资产组是能够独立产生现金流入的最小资产组合。

在财务报表中单独列示的商誉，无论是否存在减值迹象，至少每年进行减值测试。减值测试时，商誉的账面价值分摊至预期从企业合并的协同效应中受益的资产组或资产组组合。测试结果表明包含分摊的商誉的资产组或资产组组合的可收回金额低于其账面价值的，确认相应的减值损失。减值损失金额先抵减分摊至该资产组或资产组组合的商誉的账面价值，再根据资产组或资产组组合中除商誉以外的其他各项资产的账面价值所占比重，按比例抵减其他各项资产的账面价值。

上述资产减值损失一经确认，以后期间不予转回价值得以恢复的部分。

（十七）长期待摊费用

本公司长期待摊费用是指已经支出，但受益期限在一年以上（不含一年）的各项费用。长期待摊费用按费用项目的受益期限分期摊销。若长期待摊的费用项目不能使以后会计期间受益，则将尚未摊销的该项目的摊余价值全部转入当期损益。

（十八）职工薪酬

职工薪酬，是指企业为获得职工提供的服务或解除劳动关系而给予的各种形式的报酬或补偿。职工薪酬主要包括短期薪酬、离职后福利、辞退福利和其他长期职工福利。

1、短期薪酬

在职工为本公司提供服务的会计期间，将实际发生的短期薪酬确认为负债，并计入当期损益，企业会计准则要求或允许计入资产成本的除外。本公司发生的职工福利费，在实际发生时根据实际发生额计入当期损益或相关资产成本。职工福利费为非货币性福利的，按照公允价值计量。企业为职工缴纳的医疗保险费、工伤保险费、生育保险费等社会保险费和住房公积金，以及按规定提取的工会经费和职工教育经费，在职工提供服务的会计期间，根据规

定的计提基础和计提比例计算确定相应的职工薪酬金额，并确认相应负债，计入当期损益或相关资产成本。

2、离职后福利与辞退福利

本公司在职工提供服务的会计期间，根据设定提存计划计算的应缴存金额确认为负债，并计入当期损益或相关资产成本。根据预期累计福利单位法确定的公式将设定受益计划产生的福利义务归属于职工提供服务的期间，并计入当期损益或相关资产成本。

本公司向职工提供辞退福利时，在下列两者孰早日确认辞退福利产生的职工薪酬负债，并计入当期损益：本公司不能单方面撤回因解除劳动关系计划或裁减建议所提供的辞退福利时；本公司确认与涉及支付辞退福利的重组相关的成本或费用时。

3、其他长期职工福利

本公司向职工提供的其他长期职工福利，符合设定提存计划条件的，按照有关设定提存计划的规定进行处理；除此外，根据设定受益计划的有关规定，确认和计量其他长期职工福利净负债或净资产。

（十九）收入

本公司在履行了合同中的履约义务，即在客户取得相关商品或服务控制权时，按照分摊至该项履约义务的交易价格确认收入。取得相关商品控制权，是指能够主导该商品的使用并从中获得几乎全部的经济利益。履约义务是指合同中本公司向客户转让可明确区分商品的承诺。交易价格是指本公司因向客户转让商品而预期有权收取的对价金额，不包括代第三方收取的款项以及本公司预期将退还给客户的款项。

履约义务是在某一时段内履行、还是在某一时点履行，取决于合同条款及相关法律规定。如果履约义务是在某一时段内履行的，则本公司按照履约进度确认收入。否则，本公司于客户取得相关资产控制权的某一时点确认收入。

收入确认方法

本公司与客户之间的销售商品合同通常包含转让商品的履约义务。本公司通常在综合考虑了下列因素的基础上，以商品控制权及风险转移完成时点确认收入：1、对于商品销售：公司根据销售合同，将产品交付后，获得客户签收单，确认商品销售收入；2、丙烯产品为客户拉货后依照双方确认的销售确认单，确认商品销售收入；3、对于丙烯货权转让销售，依据收到相应货款并签发货权转让书，确认商品销售收入。

（二十）合同成本

本公司的合同成本包括为取得合同发生的增量成本及合同履约成本。为取得合同发生的增量成本（“合同取得成本”）是指不取得合同就不会发生的成本。该成本预期能够收回的，本公司将其作为合同取得成本确认为一项资产。

本公司为履行合同发生的成本，不属于存货等其他企业会计准则规范范围且同时满足下列条件的，作为合同履约成本确认为一项资产：

- 1、该成本与一份当前或预期取得的合同直接相关，包括直接人工、直接材料、制造费用（或类似费用）、明确由用户承担的成本以及仅因该合同而发生的其他成本；
- 2、该成本增加了本公司未来用于履行履约义务的资源；
- 3、该成本预期能够收回。

本公司将确认为资产的合同履约成本，初始确认时摊销期限不超过一年或一个正常营业周期的，在资产负债表计入“存货”项目；初始确认时摊销期限在一年或一个正常营业周期以上的，在资产负债表中计入“其他非流动资产”项目。

本公司将确认为资产的合同取得成本，初始确认时摊销期限不超过一年或一个正常营业周期的，在资产负债表计入“其他流动资产”项目；初始确认时摊销期限在一年或一个正常营业周期以上的，在资产负债表中计入“其他非流动资产”项目。

与合同成本有关的资产的账面价值高于下列两项的差额时，本公司将超出部分计提减值准备并确认为资产减值损失：

- 1、因转让与该资产相关的商品预期能够取得的剩余对价；
- 2、为转让该相关商品估计将要发生的成本。

以前期间减值的因素之后发生变化，使得前述两项差额高于该资产账面价值的，应当转回原已计提的资产减值准备，并计入当期损益，但转回后的资产账面价值不超过假定不计提减值准备情况的下该资产在转回日的账面价值。

（二十一）政府补助

1、政府补助的类型及会计处理

政府补助是指本公司从政府无偿取得的货币性资产或非货币性资产（但不包括政府作为所有者投入的资本），政府补助为货币性资产的，应当按照收到或应收的金额计量。政府补助为非货币性资产的，应当按照公允价值计量；公允价值不能可靠取得的，按照名义金额计量。

与日常活动相关的政府补助，按照经济业务实质，计入其他收益。与日常活动无关的政府补助，计入营业外收入。

政府文件明确规定用于购建或以其他方式形成长期资产的政府补助，确认为与资产相关的政府补助。政府文件未明确规定补助对象的，能够形成长期资产的，与资产价值相对应的政府补助部分作为与资产相关的政府补助，其余部分作为与收益相关的政府补助；难以区分的，将政府补助整体作为与收益相关的政府补助。与资产相关的政府补助确认为递延收益。确认为递延收益的金额，在相关资产使用寿命内按照合理、系统的方法分期计入当期损益。

除与资产相关的政府补助之外的政府补助，确认为与收益相关的政府补助。与收益相关的政府补助用于补偿企业以后期间的相关费用或损失的，确认为递延收益，并在确认相关费用的期间，计入当期损益；用于补偿企业已发生的相关费用或损失的，直接计入当期损益。

本公司取得政策性优惠贷款贴息，财政将贴息资金拨付给贷款银行，由贷款银行以政策性优惠利率向本公司提供贷款的，以实际收到的借款金额作为借款的入账价值，按照借款本金和该政策性优惠利率计算相关借款费用；财政将贴息资金直接拨付给本公司的，本公司将对应的贴息冲减相关借款费用。

2、政府补助的确认时点

政府补助在满足政府补助所附条件并能够收到时确认。按照应收金额计量的政府补助，在期末有确凿证据表明能够符合财政扶持政策规定的相关条件且预计能够收到财政扶持资金时予以确认。除按照应收金额计量的政府补助外的其他政府补助，在实际收到补助款项时予以确认。

（二十二）递延所得税资产和递延所得税负债

1、递延所得税的确认

根据资产、负债的账面价值与其计税基础之间的差额（未作为资产和负债确认的项目按照税法规定可以确定其计税基础的，确定该计税基础为其差额），按照预期收回该资产或清偿该负债期间的适用税率计算确认递延所得税资产或递延所得税负债。

2、递延所得税的计量

递延所得税资产的确认以很可能取得用来抵扣可抵扣暂时性差异的应纳税所得额为限。资产负债表日，有确凿证据表明未来期间很可能获得足够的应纳税所得额用来抵扣可抵扣暂时性差异的，确认以前会计期间未确认的递延所得税资产。如未来期间很可能无法获得足够的应纳税所得额用以抵扣递延所得税资产的，则减记递延所得税资产的账面价值。

对与子公司及联营企业投资相关的应纳税暂时性差异，确认递延所得税负债，除非本公司能够控制暂时性差异转回的时间且该暂时性差异在可预见的未来很可能不会转回。对与子公司及联营企业投资相关的可抵扣暂时性差异，当该暂时性差异在可预见的未来很可能转回且未来很可能获得用来抵扣可抵扣暂时性差异的应纳税所得额时，确认递延所得税资产。

（二十三）租赁

本公司在合同开始日，将评估合同是否为租赁或包含租赁。如果合同中一方让渡了在一定期间内控制一项或多项已识别资产使用的权利以换取对价，则该合同为租赁或包含租赁。

1、承租人的会计处理

在租赁期开始日，本公司对除短期租赁和低价值资产租赁以外的租赁确认使用权资产和租赁负债，并在租赁期内分别确认折旧费用和利息费用。

本公司在租赁期内各个期间采用直线法，将短期租赁和低价值资产租赁的租赁付款额计入当期费用。

（1）使用权资产

使用权资产，是指承租人可在租赁期内使用租赁资产的权利。在租赁期开始日，使用权资产按照成本进行初始计量。该成本包括：①租赁负债的初始计量金额；②在租赁期开始日或之前支付的租赁付款额，存在租赁激励的，扣除已享受的租赁激励相关金额；③承租人发生的初始直接费用；④承租人为拆卸及移除租赁资产、复原租赁资产所在场地或将租赁资产恢复至租赁条款约定状态预计将发生的成本。

本公司使用权资产折旧采用年限平均法分类计提。对于能合理确定租赁期届满时将会取得租赁资产所有权的，在租赁资产预计剩余使用寿命内计提折旧；对于无法合理确定租赁期届满时将会取得租赁资产所有权的，在租赁期与租赁资产剩余使用寿命两者孰短的期间内计提折旧。

本公司按照《企业会计准则第8号——资产减值》的相关规定来确定使用权资产是否已发生减值并进行会计处理。

（2）租赁负债

租赁负债按照租赁期开始日尚未支付的租赁付款额的现值进行初始计量。租赁付款额包括：①固定付款额（包括实质固定付款额），存在租赁激励的，扣除租赁激励相关金额；②取决于指数或比率的可变租赁付款额；③根据承租人提供的担保余值预计应支付的款项；④

购买选择权的行权价格，前提是承租人合理确定将行使该选择权；⑤行使终止租赁选择权需支付的款项，前提是租赁期反映出承租人将行使终止租赁选择权；

本公司采用租赁内含利率作为折现率；如果无法合理确定租赁内含利率的，则采用本公司的增量借款利率作为折现率。本公司按照固定的周期性利率计算租赁负债在租赁期内各期间的利息费用，并计入财务费用。该周期性利率是指公司所采用的折现率或修订后的折现率。

未纳入租赁负债计量的可变租赁付款额在实际发生时计入当期损益。

2、出租人的会计处理

本公司在租赁开始日，将实质上转移了与租赁资产所有权有关的几乎全部风险和报酬的租赁确认为融资租赁，除以外的均为经营租赁。

（1）经营租赁会计处理

经营租赁的租金收入在租赁期内按直线法确认。对初始直接费用予以资本化，在租赁期内按照与租金收入相同的确认基础分期计入当期收益，未计入租赁收款额的可变租金在实际发生时计入租金收入。

（2）融资租赁会计处理

本公司在租赁开始日，将应收融资租赁款，未担保余值之和与其现值的差额确认为未实现融资收益，在将来收到租金的各期间内确认为租赁收入。本公司发生的与出租交易相关的初始直接费用，计入应收融资租赁款的初始入账价值中。

（二十四）公允价值计量

1、公允价值初始计量及会计核算

根据相关会计准则要求以公允价值对相关资产或负债进行初始计量，且其交易价格与公允价值不相等的，将相关利得或损失计入当期损益，但其他相关会计准则另有规定的除外。

2、估值技术

以公允价值计量相关资产或负债，采用在当前情况下适用并且有足够可利用数据和其他信息支持的估值技术，主要包括市场法、收益法和成本法。在估值技术的应用中优先使用相关可观察输入值，只有在相关可观察输入值无法取得或取得不切实可行的情况下，才使用不可观察输入值。

以交易价格作为初始确认时的公允价值，在公允价值后续计量中使用了涉及不可观察输入值的估值技术的，在估值过程中校正该估值技术，以使估值技术确定的初始确认结果与交易价格相等。在公允价值后续计量中使用估值技术的，尤其是涉及不可观察输入值的，将确

保该估值技术反映了计量日可观察的市场数据。公允价值计量使用的估值技术一经确定，不得随意变更。

3、公允价值层次划分

将公允价值计量所使用的输入值划分为三个层次，并首先使用第一层次输入值，其次使用第二层次输入值，最后使用第三层次输入值。第一层次输入值是在计量日能够取得的相同资产或负债在活跃市场上未经调整的报价。第二层次输入值是除第一层次输入值外相关资产或负债直接或间接可观察的输入值。第三层次输入值是相关资产或负债的不可观察输入值。公允价值计量结果所属的层次，由对公允价值计量整体而言具有重要意义的输入值所属的最低层次决定。在考虑相关资产或负债特征的基础上判断所使用的输入值是否重要。

如能够获得相同资产或负债在活跃市场上的报价，将该报价不加调整地应用于该资产或负债的公允价值计量，则优先使用第一层次输入值作为公允价值提供了最可靠的证据。在使用第二层次输入值对相关资产或负债进行公允价值计量时，根据该资产或负债的特征，对第二层次输入值进行调整。这些特征包括资产状况或所在位置、输入值与类似资产或负债的相关程度、可观察输入值所在市场的交易量和活跃程度等。只有在相关资产或负债不存在市场活动或者市场活动很少导致相关可观察输入值无法取得或取得不切实可行的情况下，才能使用第三层次输入值，即不可观察输入值。

五、主要会计政策变更、会计估计变更以及差错更正的说明

（一）主要会计政策变更说明

本报告期无重要会计政策变更。

（二）主要会计估计变更说明

本报告期无重要会计估计变更。

（三）前期会计差错更正

本报告期无会计差错更正。

六、税项

（一）主要税种及税率

税种	计税依据	税率
增值税	应税收入	13%、9%、6%
城市维护建设税	实际缴纳流转税	7%
企业所得税	应纳税所得额	15%

（二）税收优惠及批文

1、增值税

根据《财政部税务总局关于先进制造业企业增值税加计抵减政策的公告》（财政部税务总局公告2023年第43号）规定，自2023年1月1日至2027年12月31日，允许先进制造业企业按照当期可抵扣进项税额加计5%抵减应纳增值税税额，本期本公司享受该政策。

2、企业所得税

根据国家对高新技术企业的相关税收优惠政策，认定合格的高新技术企业可享受企业所得税优惠政策，减按15%税率缴纳企业所得税。本公司于2024年12月3日取得证书编号为GR202412003192的《高新技术企业证书》，15%优惠税率适用期间为2024年-2026年。

七、财务报表重要项目注释

（一）货币资金

项目	期末余额	期初余额
库存现金		
银行存款	69,934,923.65	588,776,849.83
其他货币资金	69,859,421.58	80,806,833.01
存放财务公司存款	13,709.69	90,023,673.46
合计	139,808,054.92	759,607,356.30
其中：存放在境外的款项总额		

受限制的货币资金明细如下：

项目	期末余额	期初余额
银行承兑汇票保证金	13,000,000.07	44,000,000.00
信用证保证金	56,859,421.51	36,806,833.01
结售汇业务保证金		
合计	69,859,421.58	80,806,833.01

(二) 应收票据

1、应收票据分类

种 类	期末数			期初数		
	账面余额	坏账准备	账面价值	账面余额	坏账准备	账面价值
银行承兑汇票				41,719,674.64		41,719,674.64
国内信用证						
合 计				41,719,674.64		41,719,674.64

2、期末已背书或贴现且资产负债表日尚未到期的应收票据

种 类	期末终止确认金额	期末未终止确认金额
银行承兑汇票		

(三) 应收账款

1、按账龄披露应收账款

账 龄	期末数		期初数	
	账面余额	坏账准备	账面余额	坏账准备
1年以内（含1年）	78,771,205.89	3,938,560.29	15,261,048.90	763,052.45
1至2年	10,498,320.00	1,049,832.00		
合 计	89,269,525.89	4,988,392.29	15,261,048.90	763,052.45

2、按坏账准备计提方法分类披露应收账款

种 类	期末数				
	账面余额		坏账准备		账面价值
	金额	比例（%）	金额	预期信用损失率/计提比例（%）	
按单项评估计提坏账准备的应收账款					
按信用风险特征组合计提坏账准备的应收账款	89,269,525.89	100.00	4,988,392.29	5.59	84,281,133.60
其中：以账龄作为信用风险特征	89,269,525.89	100.00	4,988,392.29	5.59	84,281,133.60
合 计	89,269,525.89	—	4,988,392.29	—	84,281,133.60

(续)

种 类	期初数				
	账面余额		坏账准备		账面价值
	金额	比例（%）	金额	预期信用损失率/计提比例（%）	
按单项评估计提坏账准备的应收账款					

种 类	期初数				账面价值
	账面余额		坏账准备		
	金额	比例 (%)	金额	预期信用损失率/计提比例 (%)	
按信用风险特征组合计提坏账准备的应收账款	15,261,048.90	100.00	763,052.45	5.00	14,497,996.45
其中：以账龄作为信用风险特征	15,261,048.90	100.00	763,052.45	5.00	14,497,996.45
合 计	15,261,048.90	—	763,052.45	—	14,497,996.45

按信用风险特征组合计提坏账准备的应收账款

(1) 账龄组合

账 龄	期末数			期初数		
	账面余额		坏账准备	账面余额		坏账准备
	金额	比例 (%)		金额	比例 (%)	
1年以内(含1年)	78,771,205.89	88.24	3,938,560.29	15,261,048.90	100.00	763,052.45
1至2年	10,498,320.00	11.76	1,049,832.00			
合 计	89,269,525.89	—	4,988,392.29	15,261,048.90	—	763,052.45

3、按欠款方归集的期末余额前五名的应收账款情况

债务人名称	账面余额	占应收账款合计的比例 (%)	坏账准备
天津渤化南港国际贸易有限责任公司	69,312,397.76	77.64	3,465,619.89
中国化学工程股份有限公司	15,731,520.00	17.62	1,311,492.00
天津大沽化工股份有限公司	2,195,060.60	2.46	109,753.03
中国天辰工程有限公司	2,000,000.00	2.24	100,000.00
天津渤化澳佳永利化工有限责任公司	30,547.53	0.04	1,527.37
合 计	89,269,525.89	100.00	4,988,392.29

(四) 应收款项融资

1、应收款项融资分类列示

项 目	期末余额	期初余额
应收票据		188,288.17
合 计		188,288.17

2、期末已背书或贴现但在资产负债表日尚未到期的应收款项融资

项 目	期末终止确认金额	期末未终止确认金额
银行承兑汇票	-	-

(五) 预付款项

1、预付款项按账龄列示

账 龄	期末余额		期初余额	
	金额	比例 (%)	金额	比例 (%)
1年以内 (含1年)	79,872,949.53	99.00	27,930,161.08	79.36
1至2年	806,790.20	1.00	7,263,066.66	20.64
合 计	80,679,739.73	100.00	35,193,227.74	100.00

2、按预付对象归集的期末余额前五名单位情况

债务人名称	账面余额	占预付款项合计的比例 (%)
天津渤化工程有限公司	37,612,500.00	46.62
中国石油天然气股份有限公司天然气销售天津分公司	12,163,753.81	15.08
西门子能源有限公司	9,657,939.00	11.97
天津市滨海燃气有限公司	5,000,000.00	6.20
天津泰达滨海清洁能源集团有限公司	5,000,000.00	6.20
合 计	69,434,192.81	86.07

(六) 其他应收款

项 目	期末余额	期初余额
应收利息		
应收股利		
其他应收款	31,618,406.59	83,014,806.20
合 计	31,618,406.59	83,014,806.20

1、其他应收款

(1) 按账龄披露其他应收款

账 龄	期末数		期初数	
	账面余额	坏账准备	账面余额	坏账准备
1年以内 (含1年)	18,606,491.53		40,038,391.14	
1至2年	35,500.00		30,061,400.00	
2至3年	61,400.00		12,665,900.36	
3至4年	12,665,900.36			
4至5年			249,114.70	
5年以上	249,114.70			
合 计	31,618,406.59		83,014,806.20	

(2) 按款项性质披露

款项性质	期末余额	期初余额
押金和保证金及代扣代缴个人所得税	2,436,406.23	1,632,805.84
借款	29,182,000.36	81,382,000.36
合计	31,618,406.59	83,014,806.20

(3) 按欠款方归集的期末余额前五名的其他应收款情况

债务人名称	款项性质	账面余额	账龄	占其他应收款项合计的比例(%)	坏账准备
天津渤海化学股份有限公司	借款	17,800,000.00	1年以内	56.30	
天津环球磁卡科技有限公司	借款	11,382,000.36	3-4年	36.00	
上海石油天然气交易中心有限公司	保证金	1,499,114.70	3-4年、5年以上	4.74	
华润深国投信托有限公司	保证金	600,000.00	1年以内	1.90	
建信住房服务(天津)有限责任公司	押金	178,000.00	1年以内、1-2年、2-3年、3-4年	0.56	
合计		31,459,115.06		99.50	

(七) 存货

1、存货的分类

项目	期末数			期初数		
	账面余额	跌价准备/合同履约成本减值准备	账面价值	账面余额	跌价准备/合同履约成本减值准备	账面价值
原材料	363,504,282.72	5,279,432.69	358,224,850.03	232,291,364.19	125,974.93	232,165,389.26
产成品	147,056,904.50	34,028,200.17	113,028,704.33	65,817,794.45		65,817,794.45
合计	510,561,187.22	39,307,632.86	471,253,554.36	298,109,158.64	125,974.93	297,983,183.71

2、存货受限情况

截至2025年12月31日，公司无存货受限。

(八) 其他流动资产

项目	期末余额	期初余额
增值税留抵税额	47,919,294.46	920,214.94
碳排放资产	9,312.16	5,377.95
待认证进项税额	8,425,467.16	
待抵扣进项税额		452.83
合计	56,354,073.78	926,045.72

其中，碳排放资产明细如下：

项 目	本年度		上年度	
	数量 (单位：吨)	金额 (单位：元)	数量 (单位：吨)	金额 (单位：元)
1、本期期初碳排放配额	78,443.00	5,377.95	153.00	5,377.95
2、本期增加的碳排放配额				
(1) 免费分配取得的配额	373,206.00	0.00	698,069.00	0.00
(2) 购入取得的配额	25,000.00	962,587.50		
(3) 其他方式增加的配额				
3、本期减少的碳排放配额				
(1) 履约使用的配额	476,407.00	958,653.29	619,779.00	0.00
(2) 出售的配额				
(3) 其他方式减少的配额				
4、本期期末碳排放配额	242.00	9,312.16	78,443.00	5,377.95

(九) 长期应收款

项 目	期末余额			期初余额			期末折现率 区间(%)
	账面余额	坏账 准备	账面价值	账面余额	坏账 准备	账面价值	
融资租赁款				2,500,000.00		2,500,000.00	
减：未实现融资 收益				73,637.77		73,637.77	
合 计				2,426,362.23		2,426,362.23	—

(十) 固定资产

项 目	期末账面价值	期初账面价值
固定资产	1,385,695,039.65	1,524,514,734.01
固定资产清理	-	-
合 计	1,385,695,039.65	1,524,514,734.01

1、固定资产情况

项 目	期初余额	本期增加额	本期减少额	期末余额
一、账面原值合计	4,003,309,319.28	71,740,575.98	2,457,421.43	4,072,592,473.83
其中：房屋及建筑物	109,114,827.96			109,114,827.96
构筑物及管道沟槽	498,372,202.57		2,457,421.43	495,914,781.14
机器设备	3,386,322,040.03	71,132,788.61		3,457,454,828.64
运输工具	1,801,500.00			1,801,500.00
电子设备及其他	7,698,748.72	607,787.37		8,306,536.09

项 目	期初余额	本期增加额	本期减少额	期末余额
二、累计折旧合计	2,108,005,919.89	208,946,339.74	843,490.83	2,316,108,768.80
其中：房屋及建筑物	35,069,726.28	3,186,231.39		38,255,957.67
构筑物及管道沟槽	142,552,278.55	12,918,868.78	843,490.83	154,627,656.50
机器设备	1,923,316,168.28	192,364,158.23		2,115,680,326.51
运输工具	1,711,425.00			1,711,425.00
电子设备及其他	5,356,321.78	477,081.34		5,833,403.12
三、固定资产账面净值合计	1,895,303,399.39	—	—	1,756,483,705.03
其中：房屋及建筑物	74,045,101.68	—	—	70,858,870.29
构筑物及管道沟槽	355,819,924.02	—	—	341,287,124.64
机器设备	1,463,005,871.75	—	—	1,341,774,502.13
运输工具	90,075.00	—	—	90,075.00
电子设备及其他	2,342,426.94	—	—	2,473,132.97
四、减值准备合计	370,788,665.38			370,788,665.38
其中：房屋及建筑物	5,819,909.23			5,819,909.23
构筑物及管道沟槽	75,874,954.67			75,874,954.67
机器设备	288,624,112.34			288,624,112.34
运输工具	-			-
电子设备及其他	469,689.14			469,689.14
五、固定资产账面价值合计	1,524,514,734.01	—	—	1,385,695,039.65
其中：房屋及建筑物	68,225,192.45	—	—	65,038,961.06
构筑物及管道沟槽	279,944,969.35	—	—	265,412,169.97
机器设备	1,174,381,759.41	—	—	1,053,150,389.79
运输工具	90,075.00	—	—	90,075.00
电子设备及其他	1,872,737.80	—	—	2,003,443.83

2、未办妥产权证书的固定资产情况

项 目	账面价值	未办妥产权证书的原因
门卫室	1,024,703.81	产权证书正在办理中

(十一) 在建工程

1、在建工程情况

项 目	期末数			期初数		
	账面余额	减值准备	账面价值	账面余额	减值准备	账面价值
PDH装置核心技术研发试验装置项目				15,556,689.34		15,556,689.34
二期轻烃综合利用项目	1,921,507.54		1,921,507.54	1,921,507.54		1,921,507.54
丙烯酸酯和高吸水树脂新材料	1,321,055,649.34		1,321,055,649.34	90,814,907.28		90,814,907.28
降低反应器真空喷射器蒸汽用量的研究项目	2,168,717.65		2,168,717.65	520,143.72		520,143.72
PDH装置精馏塔冷却系统更新改造提升项目	38,051,346.74		38,051,346.74			
低温丙烷-冷冻水换热站	540,929.17		540,929.17			
工程物资	29,959,479.51		29,959,479.51			
合 计	1,393,697,629.95		1,393,697,629.95	108,813,247.88		108,813,247.88

2、重要在建工程项目本期变动情况

项目名称	预算数	期初余额	本期增加金额	本期转入固定资产	本期其他减少金额	期末余额
PDH 装置核心技术研发试验装置项目	25,100,000.00	15,556,689.34	1,071,735.72	16,628,425.06		-
二期轻烃综合利用项目	10,000,000,000.00	1,921,507.54				1,921,507.54
丙烯酸酯和高吸水树脂新材料	2,160,569,690.55	90,814,907.28	1,230,240,742.06			1,321,055,649.34
降低反应器真空喷射器蒸汽用量的研究项目	4,800,000.00	520,143.72	1,648,573.93			2,168,717.65
PDH 装置精馏塔冷却系统更新改造提升项目	57,600,000.00		38,051,346.74			38,051,346.74
合 计	12,248,069,690.55	108,813,247.88	1,271,012,398.45	16,628,425.06		1,363,197,221.27

重要在建工程项目本期变动情况（续）

项目名称	工程累计投入占预算比例（%）	工程进度（%）	利息资本化累计金额	其中：本期利息资本化金额	本期利息资本化率（%）	资金来源
PDH 装置核心技术研发试验装置项目	66.25	100.00				自筹
二期轻烃综合利用项目	0.02	0.02				自筹
丙烯酸酯和高吸水树脂新材料	61.14	61.14	15,967,038.70	15,948,080.37	1.21	自筹、募集资金
降低反应器真空喷射器蒸汽用量的研究项目	45.18	45.18				自筹
PDH 装置精馏塔冷却系统更新改造提升项目	66.06	66.06				自筹
合 计	—	—	15,967,038.70	15,948,080.37	—	—

(十二) 无形资产

1、无形资产情况

项目	期初余额	本期增加额	本期减少额	期末余额
一、原价合计	352,256,890.77	440,796.46		352,697,687.23
其中：软件	1,510,570.97	440,796.46		1,951,367.43
土地使用权	242,131,955.17			242,131,955.17
专利技术	262,542.14			262,542.14
非专利技术	108,351,822.49			108,351,822.49
二、累计摊销额合计	151,613,204.39	5,250,630.40		156,863,834.79
其中：软件	969,132.15	109,894.57		1,079,026.72
土地使用权	63,774,781.60	4,875,366.96		68,650,148.56
专利技术	80,473.16	26,254.20		106,727.36
非专利技术	86,788,817.48	239,114.67		87,027,932.15
三、无形资产减值准备合计	19,550,453.63			19,550,453.63
其中：软件				
土地使用权				
专利技术				
非专利技术	19,550,453.63			19,550,453.63
四、无形资产账面价值合计	181,093,232.75	—	—	176,283,398.81
其中：软件	541,438.82	—	—	872,340.71
土地使用权	178,357,173.57	—	—	173,481,806.61
专利技术	182,068.98	—	—	155,814.78
非专利技术	2,012,551.38	—	—	1,773,436.71

注：截至2025年12月31日，企业不存在无形资产无证情况。

(十三) 长期待摊费用

项目	期初余额	本期增加额	本期摊销额	其他减少额	期末余额
设备填充材料	127,365,112.71	-0.01	50,946,045.13		76,419,067.57
火炬装置改建费	4,268,888.61		1,506,666.72		2,762,221.89
燃气轮机长效运行监测	24,388,627.61		18,291,470.75		6,097,156.86
合计	156,022,628.93	-0.01	70,744,182.60		85,278,446.32

(十四) 递延所得税资产、递延所得税负债

1、递延所得税资产和递延所得税负债不以抵销后的净额列示

项 目	期末余额		期初余额	
	递延所得税资产/ 负债	可抵扣/应纳 税暂时性差 异	递延所得税资 产/负债	可抵扣/应纳 税暂时性差异
一、递延所得税资产				
资产减值准备	112,985.69	753,237.94	112,985.69	753,237.94
信用减值损失	90,493.20	603,288.00	90,493.20	603,288.00
可抵扣亏损	108,219,985.86	721,466,572.43	108,219,985.86	721,466,572.43
专项储备	1,441,130.10	9,607,533.98	1,441,130.10	9,607,533.98
小 计	109,864,594.85	732,430,632.35	109,864,594.85	732,430,632.35
二、递延所得税负债				
小 计	-	-	-	-

2、未确认递延所得税资产明细

项 目	期末余额	期初余额
可抵扣暂时性差异	434,635,144.16	389,871,620.45
可抵扣亏损	1,418,739,146.67	672,134,232.58
合 计	1,853,374,290.83	1,062,005,853.03

3、未确认递延所得税资产的可抵扣亏损将于以下年度到期

年 份	期末余额	期初余额	备 注
2034 年	672,134,232.58	672,134,232.58	
2035 年	746,604,914.09		
合 计	1,418,739,146.67	672,134,232.58	—

(十五) 其他非流动资产

项 目	期末余额	期初余额
预付长期资产购置款		106,920,625.00
预付工程款		15,006,069.70
合 计		121,926,694.70

(十六) 短期借款

1、短期借款分类

项 目	期末余额	期初余额
保证借款（注）	532,811,177.78	195,077,298.56
信用借款	601,300,107.83	511,025,813.83
未终止确认应收票据		10,837,637.61
合 计	1,134,111,285.61	716,940,750.00

注：本年担保方，详见附注十（三）关联担保情况。

(十七) 应付票据

项 目	期末余额	期初余额
银行承兑汇票	31,083,643.08	143,000,000.00
商业承兑汇票	45,896,792.09	22,932,800.37
合 计	76,980,435.17	165,932,800.37

(十八) 应付账款

账 龄	期末余额	期初余额
1年以内（含1年）	800,900,858.52	97,603,229.12
1年以上	33,446,095.39	26,578,202.57
合 计	834,346,953.91	124,181,431.69

账龄超过1年的重要或逾期的应付账款：

债权单位名称	期末余额	未偿还原因
TRAFIGURAPTELTD	12,658,766.29	滞期费
天津渤海物联科技股份有限公司	3,800,039.42	尚未到合同约定支付时间
天津市万全设备安装有限公司	3,132,313.96	尚未到合同约定支付时间
河南蓝天防腐安装有限公司	2,920,811.56	尚未到合同约定支付时间
上海阳申石化设备有限公司	1,500,000.00	尚未到合同约定支付时间
合 计	24,011,931.23	

(十九) 合同负债

项 目	期末余额	期初余额
1年以内（含1年）	1,163,965.73	11,465,711.38
1年以上	296,104.43	296,090.88
合 计	1,460,070.16	11,761,802.26

(二十) 应付职工薪酬

1、应付职工薪酬列示

项 目	期初余额	本期增加	本期减少	期末余额
一、短期薪酬	9,685,463.95	49,360,589.19	49,308,195.32	9,737,857.82
二、离职后福利-设定提存计划		5,423,308.10	5,423,308.10	
合 计	9,685,463.95	54,783,897.29	54,731,503.42	9,737,857.82

2、短期职工薪酬列示

项 目	期初余额	本期增加	本期减少	期末余额
一、工资、奖金、津贴和补贴	9,540,000.00	34,536,147.60	34,496,147.60	9,580,000.00
二、职工福利费		5,708,627.02	5,708,627.02	
三、社会保险费		3,664,844.13	3,664,844.13	
其中：医疗保险费		3,451,198.76	3,451,198.76	
工伤保险费		213,645.37	213,645.37	
生育保险费				
四、住房公积金		3,900,743.00	3,900,743.00	
五、工会经费和职工教育经费	145,463.95	1,108,627.44	1,096,233.57	157,857.82
六、其他短期薪酬		441,600.00	441,600.00	
合 计	9,685,463.95	49,360,589.19	49,308,195.32	9,737,857.82

3、设定提存计划列示

项 目	期初余额	本期增加	本期减少	期末余额
一、基本养老保险		5,258,958.24	5,258,958.24	
二、失业保险费		164,349.86	164,349.86	
合 计		5,423,308.10	5,423,308.10	

(二十一) 应交税费

税 种	期末余额	期初余额
个人所得税	50,069.35	3,093.84
环境保护税	58,456.20	278,746.83
印花税	391,114.53	886,725.25
合 计	499,640.08	1,168,565.92

(二十二) 其他应付款

项 目	期末余额	期初余额
应付利息		
应付股利		
其他应付款	3,076,927.50	616,983.53
合 计	3,076,927.50	616,983.53

1、其他应付款

(1) 按款项性质列示其他应付款

项 目	期末余额	期初余额
预提或尚未支付的费用	23,743.10	506,933.53
押金及保证金	2,943,134.40	
其他	110,050.00	110,050.00
合 计	3,076,927.50	616,983.53

(二十三) 一年内到期的非流动负债

类 别	期末余额	期初余额
一年内到期的长期借款	140,237,921.66	427,023,832.72
一年内到期的长期应付款	97,643,369.80	78,528,975.00
合 计	237,881,291.46	505,552,807.72

(二十四) 其他流动负债

项 目	期末余额	期初余额
待转销项税额	252,529.10	
合同负债税金	189,809.12	1,529,034.29
合 计	442,338.22	1,529,034.29

(二十五) 长期借款

项 目	期末余额	期初余额	期末利率区间 (%)
抵押借款	217,186,050.71	35,000,000.00	
保证借款	493,051,796.00	309,480,000.00	
信用借款		117,000,000.00	
小计	710,237,846.71	461,480,000.00	
减：一年内到期的长期借款	140,237,921.66	426,580,000.00	
合 计	569,999,925.05	34,900,000.00	—

(二十六) 长期应付款

项 目	期末余额	期初余额
设备融资租赁	176,906,586.44	208,452,522.73
减：未确认融资费用	5,334,439.28	9,438,252.06
减：一年内到期的长期应付款	97,643,369.80	78,528,975.00
合 计	73,928,777.36	120,485,295.67

(二十七) 递延收益

项 目	期初余额	本期增加	本期减少	期末余额
政府补助		22,300,000.00		22,300,000.00

政府补助项目情况

项 目	种类	期初余额	本期新增补助金额	本期计入损益金额	本期返还金额	其他变动	期末余额
滨海新区制造业新技术改造城市试点重点项目资金(丙烯酸酯和高吸水性树脂新材料项目)	与资产相关		7,500,000.00				7,500,000.00
2025年第一批超长期特别国债(大规模设备更新领域)-PDH装置更新改造升级项目	与资产相关		14,800,000.00				14,800,000.00
合 计			22,300,000.00				22,300,000.00

(二十八) 实收资本

投资者名称	期初余额		本期增加	本期减少	期末余额	
	投资金额	所占比例(%)			投资金额	所占比例(%)
天津渤海化学股份有限公司	2,480,000,000.00	100.00			2,480,000,000.00	100.00

(二十九) 专项储备

项 目	期初余额	本期增加	本期减少	期末余额	备注
安全生产费	12,753,143.83	14,848,840.68	11,106,302.39	16,495,682.12	

(三十) 盈余公积

项 目	期初余额	本期增加	本期减少	期末余额
法定盈余公积	99,366,657.49			99,366,657.49

(三十一) 未分配利润

项 目	本期金额	上期金额
上年年末余额	-847,082,662.44	-260,860,580.50
期初调整金额		
本期期初余额	-847,082,662.44	-260,860,580.50
本期增加额		
其中：本期净利润转入	-698,731,106.95	-586,222,081.94
资本公积弥补亏损		
其他调整因素		
本期减少额		
其中：本期提取盈余公积数		
本期提取一般风险准备		
本期分配现金股利数		
转增资本		
其他减少		
应付普通股股利		
本期期末余额	-1,545,813,769.39	-847,082,662.44

(三十二) 营业收入、营业成本

项 目	本期发生额		上期发生额	
	收入	成本	收入	成本
一、主营业务小计	3,238,130,491.77	3,687,792,260.11	4,711,845,950.11	5,094,683,864.05
二、其他业务小计	3,211.02	1,409.50	74,371.58	33,228.23
合 计	3,238,133,702.79	3,687,793,669.61	4,711,920,321.69	5,094,717,092.28

(三十三) 税金及附加

项 目	本期发生额	上期发生额
城市维护建设税	1,028,218.05	1,105,975.21
教育费附加	440,664.87	471,137.05
地方教育费附加	293,776.59	314,091.37
印花税	2,547,681.17	3,173,898.74
环保税	1,383,405.20	1,992,127.69
土地使用税	528,636.30	528,636.30
房产税	1,254,910.46	1,256,748.85
车船税	4,125.00	6,750.00
合 计	7,481,417.64	8,849,365.21

(三十四) 销售费用

项 目	本期发生额	上期发生额
工资及福利费	1,370,902.47	1,613,448.12
仓储费	5,410,676.34	8,572,114.46
业务招待费	1,709.00	4,571.00
差旅交通费	23,336.15	4,357.50
会议费	20,820.28	
办公费	654.13	
合 计	6,828,098.37	10,194,491.08

(三十五) 管理费用

项 目	本期发生额	上期发生额
职工薪酬	11,356,597.99	12,590,679.05
折旧及摊销	7,820,171.63	7,793,799.04
办公费	3,531,020.78	6,146,636.11
水电气费及辅料	5,201,687.73	8,751,415.01
物业费及安保费	1,612,866.39	1,962,309.88
车辆费用	2,537,717.89	2,338,409.74
中介机构费	535,041.50	574,528.30
业务招待费	277,489.00	453,442.50
差旅及会议费	301,929.46	168,219.21
保险费	19,350.76	4,338,035.04
维修维护费	384,995.73	311,018.56
认证、审核服务费	858,689.44	143,583.40
消防费		1,093,333.30
合 计	34,437,558.30	46,665,409.14

(三十六) 研发费用

项 目	本期发生额	上期发生额
人员人工费用	11,104,644.52	11,793,871.54
折旧及摊销	28,964,290.15	45,695,422.96
直接投入费用	69,761,227.57	87,283,044.71
委外技术开发费	2,092,582.01	
其他费用	589,175.53	428,023.08
合 计	112,511,919.78	145,200,362.29

(三十七) 财务费用

项 目	本期发生额	上期发生额
利息费用	57,414,939.30	51,796,606.47
减：利息收入	3,506,681.91	14,770,074.24
汇兑损益	111,628.25	957,674.85
手续费支出	3,217,140.70	2,724,109.39
免息税费		86,475.58
承兑汇票贴息	143,531.04	1,166,990.11
合 计	57,380,557.38	41,961,782.16

(三十八) 其他收益

项 目	本期发生额	上期发生额	与资产相关/与收益相关
排水和污水处理补贴		60,720.30	与收益相关
个税返还	24,056.96	26,405.05	与收益相关
天津港保税区管委会 2021 年智能制造专项资金		1,352,800.00	与收益相关
一次性扩岗补助		2,000.00	与收益相关
高质量发展专项资金	660,000.00	8,810,000.00	与收益相关
雏鹰企业贷款奖励	39,000.00	21,000.00	与收益相关
2024 年天津市支持扩大优质进口项目	2,000,000.00		与收益相关
滨海新区制造业新型技术改造城市试点第一批国产化应用奖励	478,000.00		与收益相关
先进制造业企业增值税加计抵减	12,634,352.36	38,667,812.65	与收益相关
合 计	15,835,409.32	48,940,738.00	—

(三十九) 信用减值损失

项 目	本期发生额	上期发生额
应收账款信用减值损失	-4,225,339.84	-159,764.45
其他应收款信用减值损失		
合 计	-4,225,339.84	-159,764.45

(四十) 资产减值损失

项 目	本期发生额	上期发生额
存货跌价损失及合同履约成本减值损失	-39,307,632.86	627,263.01

(四十一) 资产处置收益

项 目	本期发生额	上期发生额
非流动资产处置利得		-6,241.53
其中：固定资产处置利得		-6,241.53
合 计		-6,241.53

(四十二) 营业外收入

项 目	本期发生额	上期发生额	计入当期非经常性损益的金额
其他	623,624.34	51,558.14	623,624.34
合 计	623,624.34	51,558.14	623,624.34

(四十三) 营业外支出

项 目	本期发生额	上期发生额	计入当期非经常性损益的金额
非流动资产毁损报废损失	1,613,930.60		1,613,930.60
罚款、滞纳金	282,804.88	7,454.64	282,804.88
碳配额履约	958,653.29		958,653.29
合 计	2,855,388.77	7,454.64	2,855,388.77

(四十四) 所得税费用

1、所得税费用明细

项 目	本期发生额	上期发生额
当期所得税费用	502,260.85	
递延所得税费用		-
合 计	502,260.85	-

2、会计利润与所得税费用调整过程

项 目	金额
利润总额	-698,228,846.10
按法定/适用税率计算的所得税费用	-104,734,326.92
子公司适用不同税率的影响	
调整以前期间所得税的影响	502,260.85
非应税收入的影响	
不可抵扣的成本、费用和损失的影响	17,819.94
研发加计扣除的影响	-9,202,131.15
使用前期未确认递延所得税资产的可抵扣亏损的影响	-3,268,054.80
本期未确认递延所得税资产的可抵扣暂时性差异或可抵扣亏损的影响	117,186,692.93
所得税费用	502,260.85

(四十五) 现金流量表

1、现金流量表补充资料

项 目	本期发生额	上期发生额
1.将净利润调节为经营活动现金流量：		—
净利润	-698,731,106.95	-586,222,081.94
加：资产减值损失	39,307,632.86	-627,263.01
信用减值损失	4,225,339.84	159,764.45
固定资产折旧、油气资产折耗、生产性生物资产折旧	208,946,339.74	206,101,517.02
使用权资产折旧		
无形资产摊销	5,250,630.40	10,424,929.12
长期待摊费用摊销	70,744,182.60	70,744,182.60
处置固定资产、无形资产和其他长期资产的损失（收益以“—”号填列）		6,241.53
固定资产报废损失（收益以“—”号填列）	1,613,930.60	
公允价值变动损失（收益以“—”号填列）		
财务费用（收益以“—”号填列）	57,526,567.55	52,754,281.32
投资损失（收益以“—”号填列）		
递延所得税资产减少（增加以“—”号填列）		
递延所得税负债增加（减少以“—”号填列）		
存货的减少（增加以“—”号填列）	-263,571,899.73	385,697,390.34
经营性应收项目的减少（增加以“—”号填列）	-70,859,531.36	-23,449,704.46
经营性应付项目的增加（减少以“—”号填列）	166,335,501.35	-63,177,466.13
其他	3,742,538.29	3,145,609.85
经营活动产生的现金流量净额	-475,469,874.81	55,557,400.69
2.不涉及现金收支的重大投资和筹资活动：		—
债务转为资本		
一年内到期的可转换公司债券		
融资租入固定资产		
3.现金及现金等价物净变动情况：		—
现金的期末余额	69,948,633.34	678,800,523.29
减：现金的期初余额	678,800,523.29	652,702,643.46
加：现金等价物的期末余额		
减：现金等价物的期初余额		
现金及现金等价物净增加额	-608,851,889.95	26,097,879.83

2、现金及现金等价物的构成

项 目	期末余额	期初余额
一、现金	69,948,633.34	678,800,523.29
其中：库存现金		
可随时用于支付的银行存款	69,948,633.34	678,800,523.29
可随时用于支付的其他货币资金		
可用于支付的存放中央银行款项		
存放同业款项		
拆放同业款项		
二、现金等价物		
其中：三个月内到期的债券投资		
三、期末现金及现金等价物余额	69,948,633.34	678,800,523.29
其中：母公司或集团内子公司使用受限制的现金及现金等价物		

（四十六）外币货币性项目

项 目	期末外币余额	折算汇率	期末折算人民币余额
货币资金	2,758,391.97	7.0288	19,388,185.51
其中：美元	2,758,391.97	7.0288	19,388,185.51

（四十七）所有权和使用权受到限制的资产

项 目	期末账面价值	受限原因
货币资金	69,859,421.58	保证金
固定资产	726,238,296.54	抵押担保
无形资产	173,481,806.77	抵押担保
合 计	969,579,524.89	

八、或有事项

截至 2025 年 12 月 31 日，本公司无需要披露的重大或有事项。

九、资产负债表日后事项

无。

十、关联方关系及其交易

（一）本企业的母公司

母公司名称	注册地	业务性质	注册资本 (万元)	母公司对本企业的持股比例(%)	母公司对本企业的表决权比例(%)
天津渤海化学股份有限公司	天津	化工行业	111,004.5216	100.00	100.00

（二）本企业的其他关联方情况

其他关联方名称	其他关联方与本公司关系
天津环球磁卡科技有限公司	受同一控股股东控制
天津环球化学科技有限公司	受同一控股股东控制
渤科新瑞(天津)科技有限公司	受同一控股股东控制
天津渤化石化有限公司	受同一控股股东控制
天津渤化永利化工股份有限公司	受同一控股股东控制
天津渤海集团财务有限责任公司	受同一控股股东控制
天津渤化永利热电有限公司	受同一控股股东控制
天津渤化红三角国际贸易有限公司	受同一控股股东控制
天津市塘沽永利工程有限公司	受同一控股股东控制
天津渤化安创科技有限公司	受同一控股股东控制
天津渤化澳佳永利化工有限责任公司	受同一控股股东控制
天津威立雅渤化永利水务有限责任公司	受同一控股股东控制
液化空气永利(天津)有限公司	受同一控股股东控制
天津天保永利物流有限公司	受同一控股股东控制
孚宝渤化(天津)仓储有限公司	受同一控股股东控制
天津渤化众泰安全技术股份有限公司	受同一控股股东控制
天津渤海化工集团有限责任公司劳动卫生研究所	受同一控股股东控制
天津久大环境检测有限责任公司	同一控股股东可实施重大影响的关联公司
天津渤海物联科技股份有限公司	受同一控股股东控制
天津渤化物产商贸有限公司	受同一控股股东控制
天津大沽化工股份有限公司	受同一控股股东控制
天津天达工贸总公司	受同一控股股东控制
天津渤化工程有限公司	受同一控股股东控制
天津长芦汉沽盐场有限责任公司	受同一控股股东控制
天津渤天建筑安装维修工程有限公司	受同一控股股东控制
天津渤化南港国际贸易有限责任公司	受同一控股股东控制
天津永利陆港科技发展有限公司	受同一控股股东控制
天津双安劳保橡胶有限公司	受同一控股股东控制

其他关联方名称	其他关联方与本公司关系
渤化易采（天津）科技发展有限公司	受同一控股股东控制
天津渤化化工发展有限公司	受同一控股股东控制
天津市博华工程建设监理有限公司	受同一控股股东控制
天津渤化职业培训中心有限公司	受同一控股股东控制
天津新源氢能有限公司	同一控股股东可实施重大影响的关联公司
渤化（海南）进出口有限责任公司	受同一控股股东控制

（三）关联交易情况

1、购销商品、提供和接受劳务的关联交易

关联方名称	关联交易类型	关联交易内容	本期发生额	
			金额	定价政策及决策程序
天津渤化澳佳永利化工有限责任公司	购买原材料	采购丙烷	13,763,846.93	市场定价
天津大沽化工股份有限公司	购买原材料	采购乙烯	980,024.12	市场定价
天津大沽化工股份有限公司	其他	丙烯酸酯和高吸水树脂项目电费	17,866.95	市场定价
天津大沽化工股份有限公司	其他	丙烯酸酯和高吸水树脂项目押金	60,000.00	市场定价
天津大沽化工股份有限公司	其他	丙烯酸酯和高吸水树脂项目场地租赁费	298,238.53	市场定价
天津双安劳保橡胶有限公司	购买原材料	安全帽，防砸鞋	27,270.81	市场定价
天津长芦汉沽盐场有限责任公司	购买原材料	采购食盐	1,237.50	市场定价
渤化易采（天津）科技发展有限公司	购买原材料	易采平台采购	13,704,867.08	市场定价
天津渤化永利化工股份有限公司	购买燃料和动力	采购氨气	2,323,004.31	市场定价
天津渤化永利化工股份有限公司	接受关联人提供的劳务	火炬服务费	2,080,532.38	市场定价
天津威立雅渤化永利水务有限责任公司	购买燃料和动力	循环水、脱盐水、污水处理	21,651,540.78	市场定价
天津渤化永利热电有限公司	购买燃料和动力	采购蒸汽	1,320,707.40	市场定价
液化空气永利（天津）有限公司	购买燃料和动力	采购氮气	14,903,028.22	市场定价
天津渤化众泰安全技术股份有限公司	接受关联人提供的劳务	应急预案修编及评审项目	34,905.66	市场定价
孚宝渤化（天津）仓储有限公司	接受关联人提供的劳务	仓储费	86,302,600.21	市场定价
天津渤化澳佳永利化工有限责任公司	接受关联人提供的劳务	仓储装卸费及固定费	5,410,676.34	市场定价
天津天保永利物流有限公司	接受关联人提供的劳务	仓储费	3,099,150.92	市场定价

关联方名称	关联交易类型	关联交易内容	本期发生额	
			金额	定价政策及决策程序
天津渤海化工集团有限责任公司劳动卫生研究所（天津市化工职工职业病防治院）	接受关联人提供的劳务	体检及职业危害因素检测、评价	235,490.00	市场定价
天津久大环境检测有限责任公司	接受关联人提供的劳务	环保相关检测费	160,272.23	市场定价
天津久大环境检测有限责任公司	接受关联人提供的劳务	废气咨询项目	130,188.68	市场定价
天津渤天建筑安装维修工程有限公司	接受关联人提供的劳务	设备清洗	1,617,292.27	市场定价
天津渤化工程有限公司	接受关联人提供的劳务	5万吨/年高吸水性树脂装置项目工程设计	465,094.35	市场定价
天津渤化工程有限公司	接受关联人提供的劳务	PDH装置污水膜处理项目	26,886.79	市场定价
天津渤化工程有限公司	接受关联人提供的劳务	外引蒸汽管线设计服务项目设计费	4,716.98	市场定价
天津渤化工程有限公司	接受关联人提供的劳务	安全有机液储氢示范项目	37,735.85	市场定价
天津渤化工程有限公司	接受关联人提供的劳务	外引丁醇管线设计服务项目	42,452.83	市场定价
天津渤化工程有限公司	向关联人购买原材料	PDH装置精馏塔冷却系统提升项目	14,260,798.80	市场定价
天津渤化工程有限公司	向关联人购买原材料	采购丙烯酸精制成套设备	7,037,380.54	市场定价
天津市博华工程建设监理有限公司	接受关联人提供的劳务	丙烯酸酯项目监理	1,113,207.56	市场定价
天津市博华工程建设监理有限公司	接受关联人提供的劳务	PDH装置精馏塔冷却系统更新改造提升项目施工监理	259,433.95	市场定价
天津渤化职业培训中心有限公司	接受关联人提供的劳务	特殊作业监护人培训	181,930.94	市场定价
天津永利陆港科技发展有限公司	接受关联人提供的劳务	丙烷码头费	9,121,409.11	市场定价
天津渤海化工集团化工设备检验检测中心站	接受关联人提供的劳务	球罐定期检测专业技术服务合同	1,412,075.47	市场定价
天津渤海化工集团化工设备检验检测中心站	接受关联人提供的劳务	2025年压力容器检验技术服务合同	5,773,584.90	市场定价
天津渤化红三角国际贸易有限公司	向关联人购买原材料	采购甲醇	65,044.24	市场定价
天津渤海化工集团供销有限公司	向关联人购买原材料	采购丙烷	93,401,142.20	市场定价
天津渤化石化有限公司	向关联人购买原材料	采购丙烷	981,332,903.22	市场定价
渤化（海南）进出口有限责任公司	向关联人购买原材料	采购丙烷	1,696,016.39	市场定价
天津渤化南港国际贸易有限公司	向关联人购买原材料	采购丙烯	6,375,845.71	市场定价
天津渤化红三角国际贸易有限公司	销售商品	丙烯	1,930,935,209.34	市场定价
天津渤化南港国际贸易有限公司	销售商品	丙烯	623,458,150.99	市场定价

关联方名称	关联交易类型	关联交易内容	本期发生额	
			金额	定价政策及决策程序
天津渤海化工集团供销有限公司	销售商品	丙烯	120,060,689.52	市场定价
天津新源氢能有限公司	销售商品	氢气	2,953,686.65	市场定价
天津渤化永利化工股份有限公司	销售商品	氢气	17,110,945.49	市场定价
天津大沽化工股份有限公司	销售商品	脱盐水	1,942,531.50	市场定价
天津渤化澳佳永利化工有限责任公司	销售服务	丙烯卸船技术服务	445,871.99	市场定价
天津渤化石化有限公司	销售服务	丙烷输送技术服务	2,388,532.88	市场定价
合 计			3,990,026,019.51	

2、关联租赁情况

本公司作为出租方情况

承租方名称	租赁资产种类	本期确认的租赁收入	上期确认的租赁收入
天津渤化石化有限公司	房屋	3,211.02	74,371.58

3、关联担保情况

担保方	被担保方	担保金额	担保起始日	担保到期日	担保是否已经履行完毕
天津渤海化工集团有限责任公司	天津渤海石化有限公司	22,600,000.00	2025-11-10	2026-11-10	否
天津渤海化工集团有限责任公司	天津渤海石化有限公司	13,000,000.00	2025-11-21	2026-11-21	否
天津渤海化工集团有限责任公司	天津渤海石化有限公司	28,000,000.00	2025-11-28	2028-11-28	否
天津渤海化工集团有限责任公司	天津渤海石化有限公司	13,000,000.00	2025-12-8	2026-12-8	否
天津渤海化工集团有限责任公司	天津渤海石化有限公司	9,500,000.00	2025-12-18	2026-12-18	否
天津渤海化工集团有限责任公司	天津渤海石化有限公司	23,200,000.00	2025-12-24	2026-12-24	否
天津渤海化工集团有限责任公司	天津渤海石化有限公司	26,900,000.00	2025-12-26	2026-12-26	否
天津渤海化工集团有限责任公司	天津渤海石化有限公司	41,000,000.00	2025-7-9	2026-7-8	否
天津渤海化工集团有限责任公司	天津渤海石化有限公司	104,000,000.00	2025-9-10	2026-1-10	否
天津渤海化工集团有限责任公司	天津渤海石化有限公司	90,000,000.00	2025-9-19	2026-2-6	否
天津渤海化工集团有限责任公司	天津渤海石化有限公司	39,000,000.00	2025-10-24	2026-10-23	否
天津渤海化工集团有限责任公司	天津渤海石化有限公司	10,000,000.00	2025-10-14	2026-4-13	否
天津渤海化工集团有限责任公司	天津渤海石化有限公司	140,000,000.00	2025-2-25	2027-2-24	否

担保方	被担保方	担保金额	担保起始日	担保到期日	担保是否已经履行完毕
天津渤海化工集团有限责任公司	天津渤海石化有限公司	160,000,000.00	2025-5-8	2027-4-7	否
天津渤海化工集团有限责任公司	天津渤海石化有限公司	60,000,000.00	2025-11-26	2027-11-17	否
天津渤海化学股份有限公司	天津渤海石化有限公司	30,000,000.00	2025-11-26	2026-11-26	否
天津渤海化学股份有限公司	天津渤海石化有限公司	42,000,000.00	2025-12-01	2026-12-01	否
天津渤海化学股份有限公司	天津渤海石化有限公司	38,000,000.00	2025-12-24	2026-12-24	否

4、其他关联交易

关联方名称	关联交易内容	存款余额		存款利息收入	
		本期余额	上期余额	本期发生额	上期发生额
天津渤海集团财务有限责任公司	存款服务	13,709.69	90,023,673.46	65,159.28	23,673.46

(四) 关联方应收应付款项

1、应收项目

项目名称	关联方	期末余额		期初余额	
		账面余额	坏账准备	账面余额	坏账准备
预付账款	天津渤化永利热电有限公司			6,640,147.00	
预付账款	天津大沽化工股份有限公司	427,882.48		200,924.19	
预付账款	天津渤化工程有限公司	37,612,500.00			
预付账款	渤化易采(天津)科技发展有限公司			81,678.00	
预付账款	天津渤化数智科技有限公司	201,120.00			
其他应收款	天津渤海化学股份有限公司	17,800,000.00		64,000,000.00	
其他应收款	天津环球磁卡科技有限公司	11,382,000.36		17,382,000.36	
其他应收款	天津大沽化工股份有限公司	60,000.00			
应收账款	天津渤化南港国际贸易有限责任公司	69,312,397.76	3,465,619.89		
应收账款	天津渤化澳佳永利化工有限责任公司	30,547.53	1,527.38		
应收账款	天津大沽化工股份有限公司	2,195,060.60	109,753.03		
应收账款	天津渤化石化有限公司			443,845.00	22,192.25
应收账款	天津渤化永利化工股份有限公司			132,323.90	6,616.20
合计		139,021,508.73	3,576,900.30	88,880,918.45	28,808.45

2、应付项目

项目名称	关联方	期末余额	期初余额
应付账款	孚宝渤化（天津）仓储有限公司	23,015,743.49	23,197,891.48
应付账款	天津渤化澳佳永利化工有限责任公司	120,000.00	887,057.75
应付账款	天津渤化永利化工股份有限公司	200,946.92	168,027.22
应付账款	天津渤化安创科技有限公司	500,000.00	2,500,000.00
应付账款	天津天保永利物流有限公司	533,553.58	505,263.58
应付账款	天津威立雅渤化永利水务有限责任公司	2,409,841.02	1,019,766.67
应付账款	液化空气永利（天津）有限公司	867,439.53	1,463,284.75
应付账款	天津渤海物联科技股份有限公司	3,800,039.42	3,800,039.42
应付账款	天津市塘沽永利工程有限公司	118,700.00	1,187,000.00
应付账款	天津久大环境检测有限责任公司		578,529.63
应付账款	渤化易采（天津）科技发展有限公司	3,419,617.32	3,572,355.15
应付账款	天津渤天建筑安装维修工程有限公司	1,730,692.66	1,162,000.00
应付账款	天津环球磁卡科技有限公司	44,175.00	2,724,776.00
应付账款	渤科新瑞（天津）科技有限公司	143,192.00	1,431,920.00
其他应付款	液化空气永利（天津）有限公司	100.00	100.00
其他应付款	天津渤化安创科技有限公司	3,150.00	3,150.00
其他应付款	天津渤海物联科技股份有限公司	50.00	50.00
合计		36,907,240.94	44,201,211.65

（五）关联方合同资产和合同负债

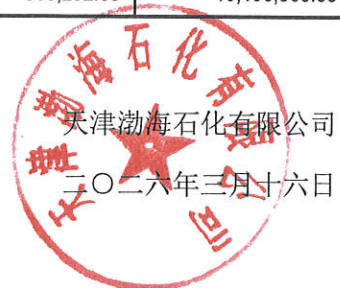
1、合同负债

关联方	期末余额	期初余额
天津渤化红三角国际贸易有限公司	700,708.60	442,477.88
天津渤海化工集团供销有限公司	426,036.16	
天津渤化南港国际贸易有限公司		9,022,400.76
合计	1,126,744.76	9,464,878.64

十一、补充资料

(一) 当期非经常性损益明细表

项 目	本期金额	上期金额
1. 非流动资产处置损益，包括已计提资产减值准备的冲销部分	-1,613,930.60	-6,241.53
2. 计入当期损益的政府补助，但与公司正常经营业务密切相关、符合国家政策规定、按照确定的标准享有、对公司损益产生持续影响的政府补助除外	3,201,056.96	10,212,205.05
3. 除同公司正常经营业务相关的有效套期保值业务外，非金融企业持有金融资产和金融负债产生的公允价值变动损益以及处置金融资产和金融负债产生的损益		
4. 计入当期损益的对非金融企业收取的资金占用费		
5. 委托他人投资或管理资产的损益		
6. 对外委托贷款取得的损益		
6. 因不可抗力因素，如遭受自然灾害而产生的各项财产损失		
7. 单独进行减值测试的应收款项减值准备转回		
9. 企业取得子公司、联营企业及合营企业的投资成本小于取得投资时应享有被投资单位可辨认净资产公允价值产生的收益		
10. 同一控制下企业合并产生的子公司期初至合并日的当期净损益		
11. 非货币性资产交换损益		
12. 债务重组损益		
13. 企业因相关经营活动不再持续而发生的一次性费用，如安置职工的支出等		
14. 因税收、会计等法律、法规的调整对当期损益产生的一次性影响		
15. 因取消、修改股权激励计划一次性确认的股份支付费用		
16. 对于现金结算的股份支付，在可行权日之后，应付职工薪酬的公允价值变动产生的损益		
17. 采用公允价值模式进行后续计量的投资性房地产公允价值变动产生的损益		
18. 交易价格显失公允的交易产生的收益		
19. 与公司正常经营业务无关的或有事项产生的损益		
20. 受托经营取得的托管费收入		
21. 除上述各项之外的其他营业外收入和支出	-617,833.83	-7,454.64
22. 其他符合非经常性损益定义的损益项目		
减：所得税影响额		
少数股东权益影响额（税后）		
合 计	969,292.53	10,198,508.88



第 10 页至第 57 页的财务报表附注由下列负责人签署

企业负责人

签名:

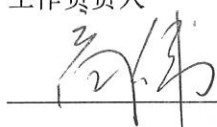


日期:

2026.03.16

主管会计工作负责人

签名:




日期:

2026.03.16

会计机构负责人

签名:



日期:

2026.03.16