

公司代码：600997

公司简称：开滦股份

开滦能源化工股份有限公司

600997

2025 年年度报告



二〇二六年三月

重要提示

一、本公司董事会及董事、高级管理人员保证年度报告内容的真实性、准确性、完整性，不存在虚假记载、误导性陈述或重大遗漏，并承担个别和连带的法律责任。

二、公司全体董事出席董事会会议。

三、中喜会计师事务所（特殊普通合伙）为本公司出具了标准无保留意见的审计报告。

四、公司负责人彭余生、主管会计工作负责人张嘉颖及会计机构负责人（会计主管人员）林燕声明：保证年度报告中财务报告的真实、准确、完整。

五、董事会决议通过的本报告期利润分配预案或公积金转增股本预案

经公司第八届董事会第九次会议审议通过，公司拟以实施权益分派股权登记日登记的总股本为基数分配利润，2025年年度利润分配预案：公司拟向全体股东每股派发现金红利0.02元（含税）。截至2025年12月31日，公司总股本1,587,799,851股，以此计算合计拟派发现金红利31,755,997.02元（含税）。如在公司实施权益分派股权登记日前，公司总股本发生变动，公司拟维持分配总额不变，相应调整每股分配比例。此利润分配预案尚需提交股东会审议批准。

截至报告期末，母公司存在未弥补亏损的相关情况及其对公司分红等事项的影响

适用 不适用

六、前瞻性陈述的风险声明

适用 不适用

年度报告内容涉及的未来计划等前瞻性陈述因存在不确定性，不构成公司对投资者的实质承诺，请投资者注意投资风险。

七、是否存在被控股股东及其他关联方非经营性占用资金情况

否

八、是否存在违反规定决策程序对外提供担保的情况

否

九、是否存在半数以上董事无法保证公司所披露年度报告的真实性、准确性和完整性

否

十、重大风险提示

公司已在本报告中详细描述存在的风险，敬请查阅第三节“管理层讨论与分析”中可能面对的风险部分。

十一、其他

适用 不适用

目录

第一节	释义.....	4
第二节	公司简介和主要财务指标.....	5
第三节	管理层讨论与分析.....	10
第四节	公司治理、环境和社会.....	28
第五节	重要事项.....	44
第六节	股份变动及股东情况.....	51
第七节	债券相关情况.....	56
第八节	财务报告.....	59

备查文件目录	载有公司负责人、主管会计工作负责人、会计机构负责人（会计主管人员）签名并盖章的财务报表
	载有会计师事务所盖章、注册会计师签名并盖章的审计报告原件
	报告期内公开披露过的所有公司文件的正本及公告的原稿

第一节 释义

一、 释义

在本报告书中，除非文义另有所指，下列词语具有如下含义：

常用词语释义		
中国证监会	指	中国证券监督管理委员会
上交所	指	上海证券交易所
开滦集团或集团公司	指	开滦（集团）有限责任公司
公司、开滦股份	指	开滦能源化工股份有限公司
范各庄矿	指	开滦能源化工股份有限公司范各庄矿业分公司
吕家坨矿	指	开滦能源化工股份有限公司吕家坨矿业分公司
林西矿业公司	指	唐山开滦林西矿业有限公司
山西中通公司	指	山西中通投资有限公司
山西倡源公司	指	山西介休义棠倡源煤业有限公司
加拿大中和公司	指	加拿大中和投资有限责任公司
开滦德华公司	指	加拿大开滦德华矿业有限公司
唐山中润公司	指	唐山中润煤化工有限公司
迁安中化公司	指	迁安中化煤化工有限责任公司
承德中滦公司	指	承德中滦煤化工有限公司
炭素化工公司	指	唐山开滦炭素化工有限公司
唐山中泓公司	指	唐山中泓炭素化工有限公司
唐山中浩公司	指	唐山中浩化工有限公司
唐山中阳公司	指	唐山中阳新能源有限公司
化工科技公司	指	唐山开滦化工科技有限公司
财务公司	指	开滦集团财务有限责任公司
汇鑫基金	指	开滦汇鑫投资（天津）合伙企业（有限合伙）
信达公司	指	中国信达资产管理股份有限公司
中喜事务所	指	中喜会计师事务所（特殊普通合伙）

第二节 公司简介和主要财务指标

一、 公司信息

公司的中文名称	开滦能源化工股份有限公司
公司的中文简称	开滦股份
公司的外文名称	Kailuan Energy Chemical Co.,LTD.
公司的外文名称缩写	KEC
公司的法定代表人	彭余生

二、 联系人和联系方式

	董事会秘书	证券事务代表
姓名	张嘉颖	郭宣辉
联系地址	河北省唐山市新华东道70号东楼	河北省唐山市新华东道70号东楼
电话	0315-2812013	0315-3026507
传真	0315-3026507	0315-3026507
电子信箱	kcc@kailuan.com.cn	kcc@kailuan.com.cn

三、 基本情况简介

公司注册地址	河北省唐山市新华东道70号东楼
公司注册地址的历史变更情况	/
公司办公地址	河北省唐山市新华东道70号东楼
公司办公地址的邮政编码	063018
公司网址	http://www.kkcc.com.cn
电子信箱	kcc@kailuan.com.cn

四、 信息披露及备置地点

公司披露年度报告的媒体名称及网址	《中国证券报》《上海证券报》
公司披露年度报告的证券交易所网址	http://www.sse.com.cn
公司年度报告备置地点	公司证券部

五、 公司股票简况

公司股票简况				
股票种类	股票上市交易所	股票简称	股票代码	变更前股票简称
A股	上海证券交易所	开滦股份	600997	/

六、 其他相关资料

公司聘请的会计师事务所 (境内)	名称	中喜会计师事务所(特殊普通合伙)
	办公地址	北京市东城区崇文门外大街11号11层1101室
	签字会计师姓名	杨会文、邓海伏



七、近三年主要会计数据和财务指标

(一) 主要会计数据

单位：元币种：人民币

主要会计数据	2025年	2024年	本期比上年同期 增减(%)	2023年
营业收入	17,391,470,613.42	21,174,848,143.02	-17.87	22,841,488,863.15
扣除与主营业务无关的业务收入和不具备商业实质的收入后的营业收入	17,324,995,464.93	21,106,832,900.21	-17.92	22,716,462,879.83
利润总额	-38,589,296.69	759,492,344.92	-105.08	1,237,186,893.83
归属于上市公司股东的净利润	-32,374,262.49	815,729,915.78	-103.97	1,090,378,188.32
归属于上市公司股东的扣除非经常性损益的净利润	-92,087,108.21	747,847,132.98	-112.31	1,074,526,190.66
经营活动产生的现金流量净额	-677,414,295.13	1,168,638,131.27	-157.97	563,583,378.00
	2025年末	2024年末	本期末比上年同 期末增减(%)	2023年末
归属于上市公司股东的净资产	13,629,821,574.56	14,297,659,385.34	-4.67	14,238,584,236.96
总资产	25,827,121,509.25	27,059,703,279.32	-4.56	28,823,689,570.45

(二) 主要财务指标

主要财务指标	2025年	2024年	本期比上年同期 增减(%)	2023年
基本每股收益(元/股)	-0.02	0.51	-103.92	0.69
稀释每股收益(元/股)	-0.02	0.51	-103.92	0.69
扣除非经常性损益后的基本每股收益(元/股)	-0.06	0.47	-112.77	0.68
加权平均净资产收益率(%)	-0.23	5.75	减少5.98个百分点	7.79
扣除非经常性损益后的加权平均净资产收益率(%)	-0.66	5.27	减少5.93个百分点	7.68

报告期末公司前三年主要会计数据和财务指标的说明

适用 不适用

八、境内外会计准则下会计数据差异

(一) 同时按照国际会计准则与按中国会计准则披露的财务报告中净利润和归属于上市公司股东的净资产差异情况

适用 不适用

(二) 同时按照境外会计准则与按中国会计准则披露的财务报告中净利润和归属于上市公司股东的净资产差异情况

适用 不适用

(三) 境内外会计准则差异的说明：

适用 不适用

九、2025年分季度主要财务数据

单位：元币种：人民币

	第一季度 (1-3月份)	第二季度 (4-6月份)	第三季度 (7-9月份)	第四季度 (10-12月份)
营业收入	4,514,844,158.25	4,307,757,036.35	4,121,350,879.53	4,447,518,539.29
归属于上市公司股东的净利润	67,272,600.25	293,436,861.73	-175,731,335.09	-217,352,389.38
归属于上市公司股东的扣除非经常性损益后的净利润	61,278,289.28	293,247,451.31	-225,501,498.39	-221,111,350.41
经营活动产生的现金流量净额	-623,683,369.77	319,338,457.28	294,196,784.06	-667,266,166.70

季度数据与已披露定期报告数据差异说明

适用 不适用

十、非经常性损益项目和金额

适用 不适用

单位：元币种：人民币

非经常性损益项目	2025年金额	附注(如适用)	2024年金额	2023年金额
非流动性资产处置损益，包括已计提资产减值准备的冲销部分	59,269,088.63		-8,162,066.22	-9,856,542.77
计入当期损益的政府补助，但与公司正常经营业务密切相关、符合国家政策规定、按照确定的标准享有、对公司损益产生持续影响的政府补助除外	21,681,219.12		29,744,899.65	33,204,667.20
对外委托贷款取得的损益			8,321,566.66	15,746,907.27
单独进行减值测试的应收款项减值准备转回	50,000.00		70,460,700.00	
除上述各项之外的其他营业外收入和支出	1,566,361.74		-8,046,860.90	-13,031,496.65
减：所得税影响额	19,430,488.18		23,632,357.16	6,847,866.48
少数股东权益影响额(税后)	3,423,335.59		803,099.23	3,363,670.91
合计	59,712,845.72		67,882,782.80	15,851,997.66

对公司将《公开发行证券的公司信息披露解释性公告第1号—非经常性损益》未列举的项目认定为非经常性损益项目且金额重大的，以及将《公开发行证券的公司信息披露解释性公告第1号—非经常性损益》中列举的非经常性损益项目界定为经常性损益的项目，应说明原因。

适用 不适用



十一、营业收入扣除情况表

单位：万元币种：人民币

项目	本年度	具体扣除情况	上年度	具体扣除情况
营业收入金额	1,739,147.06		2,117,484.81	
营业收入扣除项目合计金额	6,647.51	其他业务收入	6,801.52	其他业务收入
营业收入扣除项目合计金额占营业收入的比重（%）	0.38		0.32	
一、与主营业务无关的业务收入				
1. 正常经营之外的其他业务收入。如出租固定资产、无形资产、包装物，销售材料，用材料进行非货币性资产交换，经营受托管理业务等实现的收入，以及虽计入主营业务收入，但属于上市公司正常经营之外的收入。	6,647.51	其他业务收入	6,801.52	其他业务收入
2. 不具备资质的类金融业务收入，如拆出资金利息收入；本会计年度以及上一会计年度新增的类金融业务所产生的收入，如担保、商业保理、小额贷款、融资租赁、典当等业务形成的收入，为销售主营产品而开展的融资租赁业务除外。				
3. 本会计年度以及上一会计年度新增贸易业务所产生的收入。				
4. 与上市公司现有正常经营业务无关的关联交易产生的收入。				
5. 同一控制下企业合并的子公司期初至合并日的收入。				
6. 未形成或难以形成稳定业务模式的业务所产生的收入。				
与主营业务无关的业务收入小计	6,647.51		6,801.52	
二、不具备商业实质的收入				
1. 未显著改变企业未来现金流量的风险、时间分布或金额的交易或事项产生的收入。				
2. 不具有真实业务的交易产生的收入。如以自我交易的方式实现的虚假收入，利用互联网技术手段或其他方法构造交易产生的虚假收入等。				
3. 交易价格显失公允的业务产生的收入。				
4. 本会计年度以显失公允的对价或非交易方式取得的企业合并的子公司或业务产生的收入。				
5. 审计意见中非标准审计意见涉及的收入。				
6. 其他不具有商业合理性的交易或事项产生的收入。				
不具备商业实质的收入小计				
三、与主营业务无关或不具备商业实质的其他收入				
营业收入扣除后金额	1,732,499.55		2,110,683.29	



十二、存在股权激励、员工持股计划的公司可选择披露扣除股份支付影响后的净利润

适用 不适用

十三、采用公允价值计量的项目

适用 不适用

单位：元 币种：人民币

项目名称	期初余额	期末余额	当期变动	对当期利润的影响金额
其他权益工具投资	600,000.00	600,000.00		
应收款项融资	1,072,859,165.56	1,217,123,020.31	144,263,854.75	
合计	1,073,459,165.56	1,217,723,020.31	144,263,854.75	

十四、其他

适用 不适用

第三节 管理层讨论与分析

一、报告期内公司从事的业务情况

1. 公司所从事的主要业务情况

公司的主要业务包括煤炭开采、原煤洗选加工、煤炭产品经营销售、炼焦及煤化工产品的生产销售。

2. 公司主要产品及其用途

公司主要产品包括洗精煤、焦炭、纯苯、甲醇、聚甲醛、己二酸和焦化副产品及其衍生品等。公司洗精煤主要用于炼焦，除销售给河钢、首钢等客户外，部分供给公司煤化工子公司作为生产焦炭的原料煤。焦炭用于钢铁冶炼，主要销售给首钢、河钢等钢铁企业。炼焦副产品焦炉煤气用于生产甲醇，粗焦油、粗苯用于深加工。甲醇、纯苯是重要的有机化工原料，具有广泛的市场用途，公司生产的部分甲醇作为生产聚甲醛的原料，部分纯苯作为生产己二酸的原料，其余均对外销售。聚甲醛是一种性能优良的工程塑料，可替代金属制作多种部件，是世界五大通用工程塑料之一，在汽车、机械、电子电气等领域中应用广泛。己二酸是生产尼龙 66 纤维和尼龙 66 工程塑料、聚氨酯泡沫塑料的主要原料之一，下游产品尼龙纤维广泛应用于工业轮胎和民用服装等领域，尼龙切片是用途广泛的第二大通用型工程塑料。

2025 年，煤化工子公司采购公司内部原料煤为 114.04 万吨，占原料煤采购总量的比例为 13.91%，内部销售煤炭量占公司煤炭销售总量的比例为 23.29%。

3. 公司主要经营模式

(1) 采购模式

公司所需物资采取由公司贸易部集中采购、所属子公司自行采购的模式。公司采购方式包括：战略合作伙伴采购、招标采购、超市展厅采购、直供采购和例外采购。所属子公司按其制订的采购内控制度及业务流程自行采购。

(2) 生产模式

公司煤炭生产管理实行公司和矿业公司两级管理。公司设生产技术部，负责公司煤炭生产计划和生产管理文件的制定、生产管理工作的协调指挥等。三个矿业公司均有完善的煤炭生产技术管理体系，设有生产技术部负责分公司煤炭生产及技术的全面管理，并设有综合调度室、开拓队、掘进队、准备队、综采队负责煤炭生产系统工作；另外还配备有负责矿井提升、运输、通风、地质测量、设备管理、设备修理等各项辅助工作的生产辅助单位。公司所属的煤化工子公司分别设生产技术部，负责煤化工产品的生产、技术管理，生产作业计划的编制、生产指标的统计，以及生产的协调指挥工作。生产技术部下设备煤车间、炼焦车间、净化车间、热力车间、中心化验室、动力能源部、设备部、运输部等车间部室。

(3) 销售模式

公司的煤炭产品采取集中销售模式。范各庄矿、吕家坨矿产品由公司贸易部代表公司统一签订合同、统一计划、统一结算、统一发运、统一售后服务；林西矿业公司产品由林西矿业公司单独收款、开票，公司贸易部负责流向、价格的销售模式。焦炭及化工产品由所属煤化工子公司按其制定的销售内控制度及业务流程单独销售。

4. 市场地位及业绩影响因素等

公司地处华北重要的炼焦精煤基地、钢铁生产基地和煤炭、焦炭集散地，拥有良好的区位优势、资源优势 and 相对完善的产业链条。目前，公司具备 900 万吨/年的原煤生产能力，形成了焦炭 660 万吨/年、甲醇 20 万吨/年、己二酸 15 万吨/年、聚甲醛 4 万吨/年的生产能力和 30 万吨/年焦油加工、20 万吨/年粗苯加氢精制的加工能力，在国内属于规模较大的能源化工企业，公司产能在报告期内没有发生重大变化。2025 年，公司煤炭板块受产品销售量价齐跌影响，收入同比下降；煤化工板块虽积极推动生产原料等成本节支降耗，但受下游市场环境的影响，主要产品价格同比下跌，整体收入减少。因此，公司经营业绩出现亏损。

报告期内公司新增重要非主营业务的说明

适用 不适用

二、报告期内公司所处行业情况

按照中国证监会《上市公司行业统计分类与代码》，公司属于“石油、煤炭及其他燃料加工业”。2025年，煤炭行业呈现产量增速放缓、价格同比持续下行的特征；焦化行业面临“产量增长、利润承压”的深度调整格局，行业整体盈利能力显著下滑，进入以结构性优化和低碳转型为核心的存量竞争阶段。

三、经营情况讨论与分析

2025年，面对煤焦市场波动下行的不利影响，公司坚持绿色发展理念，紧扣“黑色煤炭绿色开采、高碳能源低碳利用”发展主线，高标准打造绿色矿山，大力发展绿色化工，狠抓安全生产整治，强化成本管控，加快产业升级步伐，持续推进公司治理结构和治理能力现代化，努力提升经济运行质量。报告期内，公司实现营业收入1,739,147.06万元，与上年同期相比下降17.87%；利润总额-3,858.93万元，与上年同期相比下降105.08%；归属于母公司股东的净利润-3,237.43万元，与上年同期相比下降103.97%。

在煤炭业务方面，公司坚持统筹发展和安全，全面落实煤矿“七项重点任务”，积极发挥先进装备优势，全力推进锚网支护提效，实现煤炭产业安全生产。报告期内，公司原煤产量891.00万吨，与上年同期相比下降2.60%；商品煤产量512.00万吨，与上年同期相比下降13.54%，商品煤销量375.64万吨，与上年同期相比下降15.48%。

在煤化工业务方面，公司高效完成煤化工“两治理四提升”专项任务，全面推开无隐患部位与无泄漏车间创建；焦化子公司科学调整装置负荷，加强配合煤成本管控，强化产品质量控制，较好地实现扭亏减亏。报告期内，公司生产焦炭598.39万吨，与上年同期相比上升5.92%，销售焦炭599.40万吨，与上年同期相比上升6.34%；生产甲醇19.36万吨，与上年同期相比上升0.94%，销售甲醇11.89万吨，与上年同期相比下降15.07%；生产纯苯15.95万吨，与上年同期相比上升4.11%，销售纯苯5.65万吨，与上年同期相比上升60.97%；生产己二酸及其中间体18.15万吨，与上年同期相比上升0.61%，销售己二酸及其中间体17.99万吨，与上年同期相比上升3.45%；生产聚甲醛及其中间体6.12万吨，与上年同期相比下降1.77%，销售聚甲醛及其中间体5.89万吨，与上年同期相比下降5.00%。

四、报告期内核心竞争力分析

适用 不适用

1. 煤炭资源优势

公司唐山区域煤炭资源地处开平煤田东南翼，井田面积107.66平方公里，属距今2~3亿年前的石炭二叠纪成煤，矿产变质程度较高。截至2025年12月31日，公司唐山区域煤炭保有储量75,494.20万吨。

2. 上下游产业一体化经营优势

公司已经形成从煤炭开采、煤炭洗选到焦炭及煤化工产品加工的产业链。公司所属煤炭矿井生产的炼焦煤，为公司下游煤化工产业提供原料保障。公司煤化工产业已形成一定规模，下一步将继续延伸煤化工产业链，实现产业的有效扩张。公司采取上下游一体化发展模式，通过利用自身的资源优势，向下游延伸至焦炭，最终发展精细化工产品，提高资源的利用效率，大幅提升产品附加值。

3. 煤化工园区规模化循环经济优势

公司煤化工产业按园区化发展，形成了独特的煤化工产业集群和规模优势。煤化工产业炼焦煤由公司部分自给，焦炉煤气用于生产甲醇，粗焦油、粗苯用于深加工，焦油加工产品洗油用于焦炉气洗苯，甲醇项目驰放气制氢用于苯加氢精制，干熄焦回收红焦显热用于产生蒸汽及发电。园区统一配套公辅工程，各生产装置水、电、蒸汽统一平衡，最大限度合理利用，实现节能最大化。通过园区内各项目的有序衔接，形成循环经济发展链条，实现资源的优化配置，降低运行成本，实现了园区的多联产，有助于降低行业周期性风险。



五、报告期内主要经营情况

详见第三节“三、经营情况讨论与分析”。

(一) 主营业务分析

1、 利润表及现金流量表相关科目变动分析表

单位：元 币种：人民币

科目	本期数	上年同期数	变动比例 (%)
营业收入	17,391,470,613.42	21,174,848,143.02	-17.87
营业成本	15,741,787,589.50	18,537,918,740.66	-15.08
销售费用	179,590,078.13	218,520,045.09	-17.82
管理费用	679,090,959.37	786,870,289.93	-13.70
财务费用	126,801,035.84	136,144,973.64	-6.86
研发费用	506,406,575.92	474,092,965.56	6.82
经营活动产生的现金流量净额	-677,414,295.13	1,168,638,131.27	-157.97
投资活动产生的现金流量净额	-627,017,687.62	-697,381,703.63	10.09
筹资活动产生的现金流量净额	664,669,075.12	-1,040,447,893.57	163.88

营业收入变动原因说明：主要是由于本期煤炭产品、焦炭产品价格比同期下降所致。

营业成本变动原因说明：主要是由于本期原材料价格下降所致。

销售费用变动原因说明：主要是由于本期材料费、职工薪酬、修理费下降所致。

管理费用变动原因说明：主要是由于本期职工薪酬减少所致。

财务费用变动原因说明：主要是由于本期利息支出减少所致。

研发费用变动原因说明：主要是由于本期增加研发投入所致。

经营活动产生的现金流量净额变动原因说明：主要是由于本期销售商品、提供劳务收到的现金减少所致。

投资活动产生的现金流量净额变动原因说明：主要是由于本期购建固定资产、无形资产和其他长期资产所支付的现金减少所致。

筹资活动产生的现金流量净额变动原因说明：主要是由于本期取得借款收到的现金增加所致。

本期公司业务类型、利润构成或利润来源发生重大变动的详细说明

适用 不适用

2、 收入和成本分析

适用 不适用

(1) 驱动业务收入变化的因素分析

公司主营业务收入同比减少 378,183.74 万元，其中：价格下降影响收入减少 442,279.47 万元，销售结构变化影响收入增加 64,095.73 万元。

(2) 以实物销售为主的公司产品收入影响因素分析

公司主营业务收入同比减少 378,183.74 万元，其中：焦化产品价格下降影响收入减少 320,653.99 万元，销售结构变化影响收入增加 86,258.11 万元；煤炭产品价格下降影响收入减少 121,625.48 万元，销售结构变化影响收入减少 22,162.38 万元。

(1). 主营业务分行业、分产品、分地区、分销售模式情况

单位：元币种：人民币

主营业务分行业情况						
分行业	营业收入	营业成本	毛利率 (%)	营业收入比上年增减 (%)	营业成本比上年增减 (%)	毛利率比上年增减 (%)
煤炭采选业	4,023,075,596.28	3,061,165,475.47	23.91	-36.25	-15.32	减少 18.80 个百分点



煤化工工业	16,261,319,420.42	15,657,552,182.90	3.71	-14.52	-18.26	增加 4.41 个百分点
主营业务分产品情况						
分产品	营业收入	营业成本	毛利率 (%)	营业收入比上年增减 (%)	营业成本比上年增减 (%)	毛利率比上年增减 (%)
洗精煤	3,763,364,565.33	2,832,646,485.45	24.73	-34.92	-14.71	减少 17.84 个百分点
冶金焦	8,771,591,695.59	8,729,409,514.55	0.48	-17.97	-23.60	增加 7.33 个百分点
纯苯	855,896,262.22	916,795,642.33	-7.12	-21.47	-14.35	减少 8.91 个百分点
甲醇	390,484,051.20	351,942,503.19	9.87	-1.88	-7.91	增加 5.90 个百分点
聚甲醛	464,165,855.01	358,644,590.25	22.73	-28.17	-19.80	减少 8.07 个百分点
己二酸	1,154,716,488.11	1,131,708,262.11	1.99	-16.57	-16.04	减少 0.62 个百分点
其他煤化工产品	4,624,465,068.29	4,169,051,670.47	9.85	-3.89	-6.98	增加 3.00 个百分点
主营业务分地区情况						
分地区	营业收入	营业成本	毛利率 (%)	营业收入比上年增减 (%)	营业成本比上年增减 (%)	毛利率比上年增减 (%)
国内销售	20,062,742,019.61	18,515,226,153.69	7.71	-20.38	-18.25	减少 2.41 个百分点
国外销售	221,652,997.09	203,491,504.68	8.19	-8.80	-10.85	增加 2.11 个百分点
主营业务分销售模式情况						
销售模式	营业收入	营业成本	毛利率 (%)	营业收入比上年增减 (%)	营业成本比上年增减 (%)	毛利率比上年增减 (%)
自销	20,284,395,016.70	18,718,717,658.37	7.72	-20.27	-18.17	减少 2.36 个百分点

(2). 产销量情况分析表

√适用 □不适用

主要产品	单位	生产量	销售量	库存量	生产量比上年增减 (%)	销售量比上年增减 (%)	库存量比上年增减 (%)
洗精煤	万吨	358.59	341.11	19.31	-6.66	-11.62	949.46
冶金焦	万吨	552.51	553.48	7.90	5.16	5.61	-10.94
纯苯	万吨	15.95	15.75	0.66	4.11	3.82	43.48
甲醇	万吨	19.36	19.22	0.54	0.94	-0.10	35.00
聚甲醛及其中间体	万吨	6.12	5.89	0.27	-1.77	-5.00	575.00
己二酸及其中间体	万吨	18.15	17.99	0.15	0.61	3.45	-77.27

(3). 重大采购合同、重大销售合同的履行情况

□适用 √不适用

(4). 成本分析表

单位：元币种：人民币

分行业情况							
分行业	成本构成项目	本期金额	本期占总成本比例 (%)	上年同期金额	上年同期占总成本比例 (%)	本期金额较上年同期变动比例 (%)	情况说明
煤炭采选业	材料	201,424,688.28	6.58	266,801,155.20	7.38	-24.50	
煤炭采选业	职工薪酬	1,362,830,869.68	44.52	1,687,571,534.51	46.68	-19.24	
煤炭采选业	制造费用	1,496,909,917.51	48.90	1,660,819,115.16	45.94	-9.87	
煤炭采选业	小计	3,061,165,475.47	100.00	3,615,191,804.87	100.00	-15.32	
煤化工工业	材料	13,929,898,016.22	88.97	17,314,719,912.41	90.39	-19.55	
煤化工工业	职工薪酬	505,558,158.94	3.23	518,513,468.19	2.71	-2.50	
煤化工工业	制造费用	1,222,096,007.74	7.80	1,322,808,435.76	6.90	-7.61	
煤化工工业	小计	15,657,552,182.90	100.00	19,156,041,816.36	100.00	-18.26	
	合计	18,718,717,658.37		22,771,233,621.23		-17.80	
分产品情况							
分产品	成本构成项目	本期金额	本期占总成本	上年同期金额	上年同期	本期金额较	情况

			本比例(%)		占总成本比例(%)	上年同期变动比例(%)	说明
洗精煤	材料	186,388,138.74	6.58	245,092,908.33	7.38	-23.95	
洗精煤	职工薪酬	1,261,094,215.32	44.52	1,550,262,460.81	46.68	-18.65	
洗精煤	制造费用	1,385,164,131.39	48.90	1,525,686,749.14	45.94	-9.21	
洗精煤	小计	2,832,646,485.45	100.00	3,321,042,118.28	100.00	-14.71	
冶金焦	材料	7,748,223,885.11	88.76	10,294,121,127.22	90.09	-24.73	
冶金焦	职工薪酬	290,689,336.83	3.33	318,798,955.99	2.79	-8.82	
冶金焦	制造费用	690,496,292.61	7.91	813,565,794.49	7.12	-15.13	
冶金焦	小计	8,729,409,514.55	100.00	11,426,485,877.70	100.00	-23.60	
其他煤化工产品	材料	6,181,674,131.11	89.23	7,020,598,785.19	90.83	-11.95	
其他煤化工产品	职工薪酬	214,868,822.11	3.10	199,714,512.20	2.58	7.59	
其他煤化工产品	制造费用	531,599,715.13	7.67	509,242,641.27	6.59	4.39	
其他煤化工产品	小计	6,928,142,668.35	100.00	7,729,555,938.66	100.00	-10.37	
	合计	18,490,198,668.35		22,477,083,934.64		-17.74	

(5). 报告期主要子公司股权变动导致合并范围变化

适用 不适用

(6). 公司报告期内业务、产品或服务发生重大变化或调整有关情况

适用 不适用

(7). 主要销售客户及主要供应商情况

属于同一控制人控制的客户或供应商视为同一客户或供应商合并列示，受同一国有资产管理机构实际控制的除外。

下列客户及供应商信息按照同一控制口径合并计算列示的情况说明

公司主要销售客户前五名中，其中首钢集团有限公司、河钢集团有限公司、鞍钢集团有限公司属于按同一控制人控制的客户口径合并列示。公司主要供应商前五名中，其中首钢集团有限公司、开滦（集团）有限责任公司、山东海科控股有限公司属于按同一控制人控制的供应商口径合并列示。

A.公司主要销售客户及主要供应商情况

适用 不适用

单位：元

客户名称	营业收入	占公司全部营业收入的比例(%)	是否关联方
首钢集团有限公司	5,660,133,958.49	32.54	否
河钢集团有限公司	2,885,406,038.79	16.59	否
鞍钢集团有限公司	630,441,253.27	3.63	否
海明联合能源集团有限公司	437,093,134.29	2.51	否
河北东海特钢集团有限公司	396,563,437.93	2.28	否
合计	10,009,637,822.77	57.55	

前五名客户销售额1,000,963.78万元，占年度销售总额57.55%；其中前五名客户销售额中关联方销售额0万元，占年度销售总额0%。

单位：元

供应商名称	交易内容	采购金额	占采购总额的比例(%)	是否关联方
首钢集团有限公司	煤炭、设备等	3,009,141,511.05	24.05	否
开滦（集团）有限责任公司	煤炭、钢材等	1,840,459,630.74	14.71	是



承德钢铁集团有限公司	煤炭	1,614,529,224.48	12.91	否
山东海科控股有限公司	原料	459,771,849.01	3.68	否
唐山薇琳供应链有限公司	煤炭	332,861,986.57	2.66	否
合计		7,256,764,201.85	58.01	

前五名供应商采购额725,676.42 万元，占年度采购总额58.01%；其中前五名供应商采购额中关联方采购额184,045.96 万元，占年度采购总额14.71%。

B. 报告期内向单个客户的销售比例超过总额的 50%、前 5 名客户中存在新增客户的或严重依赖于少数客户的情形

适用 不适用

报告期内向单个供应商的采购比例超过总额的 50%、前 5 名供应商中存在新增供应商的或严重依赖于少数供应商的情形

适用 不适用

C. 报告期内公司股票被实施退市风险警示或其他风险警示

前五名销售客户

适用 不适用

前五名供应商

适用 不适用

D. 报告期内公司存在贸易业务收入

适用 不适用

贸易业务占营业收入比例超过 10%前五名销售客户

适用 不适用

贸易业务收入占营业收入比例超过 10%前五名供应商

适用 不适用

3、 费用

适用 不适用

4、 研发投入

(1). 研发投入情况表

适用 不适用

单位：元币种：人民币

本期费用化研发投入	506,406,575.92
本期资本化研发投入	
研发投入合计	506,406,575.92
研发投入总额占营业收入比例（%）	2.91
研发投入资本化的比重（%）	

(2). 研发人员情况表

适用 不适用



公司研发人员的数量	266
研发人员数量占公司总人数的比例 (%)	1.91%
研发人员学历结构	
学历结构类别	学历结构人数
博士研究生	4
硕士研究生	41
本科	220
专科	1
高中及以下	
研发人员年龄结构	
年龄结构类别	年龄结构人数
30岁以下(不含30岁)	25
30-40岁(含30岁,不含40岁)	123
40-50岁(含40岁,不含50岁)	69
50-60岁(含50岁,不含60岁)	49
60岁及以上	

(3). 情况说明

适用 不适用

2025年,公司扎实推动研发投入刚性增长,强度达到2.91%,中试基地获评河北省企业典型创新案例,化工科技公司成功获评高新技术企业、河北省创新型中小企业及高速成长型科技骨干企业。技术攻坚取得新突破,授权专利17件,11项成果入选省属企业研发投入专项行动科技成果展。

(4). 研发人员构成发生重大变化的原因及对公司未来发展的影响

适用 不适用

5、 现金流

适用 不适用

收到的税费返还较上年同期增加52,325,701.30元,主要是由于本期收到的增值税留抵退税增加所致;

支付的各项税费较上年同期减少689,333,290.92元,主要是由于本期缴纳的增值税与企业所得税减少所致;

收回投资所收到的现金较上年同期减少389,990,000.00元,主要是由于上年同期收回委托贷款所致;

取得投资收益所收到的现金较上年同期增加84,516,934.76元,主要是由于本期收到的股利增加所致;

处置固定资产、无形资产和其他长期资产所收回的现金净额较上年同期增加78,848,192.00元,主要是由于本期收到煤炭产能置换指标价款所致;

投资支付的现金较上年同期减少12,000,000.00元,主要是由于本期对联营企业投资减少所致;

吸收投资收到的现金较上年同期增加19,000,000.00元,主要是由于本期收到增资款所致;

取得借款收到的现金较上年同期增加2,040,780,008.57元,主要是由于公司根据业务发展需要增加借款所致;

收到其他与筹资活动有关的现金较上年同期增加150,000,000.00元,主要是由于本期取得售后回租设备价款所致;

支付其他与筹资活动有关的现金较上年同期增加40,606,486.25元,主要是由于本期归还售后回租租金所致。

**(二) 非主营业务导致利润重大变化的说明**

□适用 √不适用

(三) 资产、负债情况分析

√适用 □不适用

1、 资产及负债状况

单位：元币种：人民币

项目名称	本期期末数	本期期末数占总资产的比例 (%)	上期期末数	上期期末数占总资产的比例 (%)	本期期末金额较上期期末变动比例 (%)	情况说明
货币资金	5,481,952,280.71	21.23	6,148,114,920.75	22.72	-10.84	
应收票据	445,447,654.25	1.72	855,947,603.96	3.16	-47.96	主要是由于本年收到的应收票据减少所致。
应收账款	607,104,552.20	2.35	919,748,680.34	3.40	-33.99	主要是由于主要产品售价下降，营业收入减少所致。
应收款项融资	1,217,123,020.31	4.71	1,072,859,165.56	3.96	13.45	
预付款项	133,882,689.40	0.52	184,224,769.87	0.68	-27.33	
其他应收款	5,078,939.08	0.02	4,011,708.68	0.01	26.60	
存货	1,539,505,449.63	5.96	1,080,142,418.16	3.99	42.53	主要是由于库存商品增加所致。
其他流动资产	273,878,939.52	1.06	352,726,481.69	1.30	-22.35	
长期股权投资	1,665,133,891.54	6.45	1,675,498,745.38	6.19	-0.62	
其他权益工具投资	600,000.00		600,000.00			
投资性房地产	22,003,981.15	0.09	22,651,351.63	0.08	-2.86	
固定资产	11,836,997,207.72	45.83	12,001,761,614.33	44.35	-1.37	
在建工程	1,339,608,133.43	5.19	1,428,390,113.15	5.28	-6.22	
使用权资产	59,905,167.84	0.23	111,086,009.25	0.41	-46.07	主要是由于计提折旧摊销所致。
无形资产	797,350,745.14	3.09	849,210,145.69	3.14	-6.11	
商誉	10,359,538.23	0.04	10,359,538.23	0.04		
长期待摊费用	113,933,369.14	0.44	56,933,380.13	0.21	100.12	主要是由于支付压煤搬迁费用及十二水平延深工程费用所致。
递延所得税资产	277,255,949.96	1.07	285,436,632.52	1.05	-2.87	
短期借款	3,209,572,731.13	12.43	3,282,758,469.66	12.13	-2.23	
应付票据	1,286,723,263.43	4.98	964,170,300.71	3.56	33.45	主要是由于票据结算增加所致。
应付账款	2,507,245,322.57	9.71	3,395,713,681.89	12.55	-26.16	
预收款项	63,589.01		71,537.61		-11.11	
合同负债	463,610,703.25	1.80	430,635,004.38	1.59	7.66	
应付职工薪酬	118,628,869.00	0.46	131,736,536.17	0.49	-9.95	
应交税费	27,839,027.91	0.11	40,433,155.04	0.15	-31.15	主要是由于应交增值税和应交资源税减少所致。
其他应付款	94,166,925.85	0.36	117,373,773.80	0.43	-19.77	
一年内到期的非流动负债	452,498,939.28	1.75	1,528,602,558.76	5.65	-70.40	主要是由于重分类至一年内到期的长期借款和应付债券减少所致。



其他流动负债	1,156,885,648.54	4.48	317,740,015.54	1.17	264.10	主要是由于公司发行 2025 年度第一期短期融资券所致。
长期借款	731,629,375.02	2.83	371,853,662.69	1.37	96.75	主要是由于重分类至一年内到期的长期借款减少所致。
应付债券			19,979,349.21	0.07	-100.00	主要是由于 2023 年第一期中期票据回售给发行人所致。
租赁负债	10,169,299.98	0.04	66,974,334.97	0.25	-84.82	主要是由于支付到期的租赁款所致。
长期应付款	62,500,000.00	0.24				主要是由于售后租回款增加所致。
预计负债	616,603,325.81	2.39	648,970,291.82	2.40	-4.99	
递延收益	257,730,611.25	1.00	241,178,133.47	0.89	6.86	
递延所得税负债	187,972,785.36	0.73	213,899,805.44	0.79	-12.12	

2、 境外资产情况

√适用 □不适用

(1). 资产规模

其中：境外资产720,153,318.07（单位：元币种：人民币），占总资产的比例为2.79%。

(2). 境外资产占比较高的相关说明

□适用 √不适用

3、 截至报告期末主要资产受限情况

√适用 □不适用

单位：元

项目	期末账面价值	受限制的原因
货币资金	6,845,459.56	开具银行承兑汇票与信用证的保证金
合计	6,845,459.56	

4、 其他说明

□适用 √不适用

(四) 行业经营性信息分析

√适用 □不适用

煤炭行业：2025 年，直接影响煤炭行业的外部因素呈现“供给稳中有降、需求结构性分化、进口显著收缩、政策监管趋严”的总体格局。全国原煤产量累计 48.3 亿吨，同比增长 1.2%，但月度产量自 7 月起持续回落，12 月当月同比下降 1.0%，反映年末安监趋严与产能核减影响加剧。火电发电量全年累计同比下降 1.0%，12 月当月降幅收窄至-3.2%，显示冬季用电支撑下火电韧性增强，但新能源装机扩张持续挤压煤电空间。钢铁行业粗钢产量全年同比下降 4.4%，拖累炼焦煤需求，非电用煤增长乏力。煤炭进口总量同比下降约 12%，12 月单月进口量仅 38 万吨，较峰值期大幅回落，主因印尼、俄罗斯等主要供应国出口受限及国内长协保障增强。行业利润总额为 3,520 亿元，同比下滑 41.8%。产能置换政策过渡期结束，8,000 万吨未达标产能面临退出，叠加智能化与安全标准提升，行业供给弹性持续收窄。

焦化行业：国家统计局数据显示，2025 年 1-12 月全国焦炭产量约 50412.1 万吨，同比增长 2.9%；全国生铁产量约为 83604.1 万吨，同比下降 3.0%；中国粗钢产量 96081.2 万吨，同比下降



4.4%。截至2025年底，中国焦炭行业总产能约为6.84亿吨（其中冶金焦产能为5.55亿吨），较2024年净增加约660万吨。2025年中国焦炭出口量为794万吨，同比减少4.5%，进口量大幅增长至59.6万吨，同比增幅超过360%，进出口合计仅占全国总产量的1.5%左右，对整体供需影响有限。2025年钢铁行业焦炭消费量约为4亿吨，同比增加1.8%。尽管粗钢产量同比下降4.4%，但由于出口钢材需求增长、高端制造和新能源汽车用钢拉动，钢材产量维持正增长，支撑了焦炭的阶段性需求。同时，电炉钢比例提升至15%左右，废钢替代部分铁水生产，长期将对焦炭需求形成结构性压制。

煤炭行业经营性信息分析

1、煤炭业务经营情况

适用 不适用

单位：亿元币种：人民币

煤炭品种	产量（吨）	销量（吨）	销售收入	销售成本	毛利
洗精煤	3,585,879.72	3,411,086.66	37.63	28.33	9.30
合计	3,585,879.72	3,411,086.66	37.63	28.33	9.30

2、煤炭储量情况

适用 不适用

主要矿区	主要煤种	资源量（吨）	可采储量（吨）	证实储量（吨）
范各庄矿	肥煤	257,715,000	136,556,000	136,556,000
吕家坨矿	肥煤	352,116,000	152,725,000	96,901,000
林西矿业公司	主焦煤	145,111,000	30,720,000	7,011,000
合计		754,942,000	320,001,000	240,468,000

依据《特殊和稀缺煤类开发利用管理暂行规定》（国家发展和改革委员会令第16号）《生产矿井储量管理规程》《固体矿产勘查规范 煤》（DZ/T0215-2020）《固体矿产地质勘查规范总则》（GB/T13908-2020）等规范标准，以原国土部门或现自规部门认定的储量核实报告为基础，依次递减每年的矿井动用储量得到现有数据。计算方法采用地质块段法，即以煤层底板等高线为主要依据，以地质构造线、剖面线、技术边界线等为界，将煤层划分成若干块段，分别计算其资源储量。采区回采率计算公式为：年度采出煤量（t）/年度采区动用储量（t）×100%，符合国家发展和改革委员会令第16号规定。依据《固体矿产资源储量分类》（GB/T17766-2020），探明资源量乘以采区回采率得出证实储量。

3、其他说明

适用 不适用

化工行业经营性信息分析

1、行业基本情况

(1). 行业政策及其变化

适用 不适用

2025年10月28日，国家能源局印发《关于推进煤炭与新能源融合发展的指导意见》。《意见》提出，推动煤炭产业链延伸与新能源发展协同互促。积极支持煤炭企业统筹煤炭与煤电、新能源产业布局，加大清洁高效火电、新能源等产业投资开发力度，提升一体化协同融合发展效益，逐步向综合能源生产服务商转型。推动矿区坑口煤电实施新一代煤电改造升级，鼓励与新能源联营发展和优化组合，增强能源供给体系稳定性。加强煤矿瓦斯全浓度利用，积极发展瓦斯发电、供热、提纯等利用方式。优化产业链布局，鼓励煤制油气和煤化工项目开展规模化绿电、绿氢利用替代和碳捕集、利用与封存（CCUS）应用，有效降低煤炭转化碳排放水平。支持煤炭企业开

发碳基特种燃料、煤基生物可降解材料、新能源发电材料等创新型产品，打造煤基产业链绿色发展新亮点。

(2). 主要细分行业的基本情况 & 公司行业地位

适用 不适用

我国焦化企业主要分为钢铁联合焦化企业和独立焦化企业，其中独立焦化企业焦炭产能约占市场总体产能的 60%，行业集中度偏低。我国焦化行业的下游应用市场主要为制造业，钢铁行业应用占比达到 85% 以上。近年来，随着国家供给侧改革的推进，落后产能的淘汰工作取得成效，山西、河北、河南地区焦化去产能任务基本完成。据初步统计，2025 年，全国焦炭产量约 50412.1 万吨，同比增长 2.9%。

按照《焦化行业“十四五”发展规划纲要》要求以及高炉大型化需求，焦炭生产指标提升以及干熄焦需求量越来越高，从而促使干熄焦比例、定制化焦炭比例上升，高品质焦炭将会成为市场主流。公司焦炉全部为六米顶装焦炉，并配套建设干熄焦装置和各类环保设施，技术装备水平先进。两个焦化企业为钢铁联营合资公司，另外一个独立焦化企业地处钢铁主产区，且建有产业链一体化项目，焦炭销售具有地域优势。公司煤化工产业坚持走大型化、基地化、园区化、低碳化、循环发展的科学发展路径，目前形成了焦炭 660 万吨/年、甲醇 20 万吨/年、己二酸 15 万吨/年、聚甲醛 4 万吨/年、苯酐 4 万吨/年的生产能力和 30 万吨/年焦油加工、20 万吨/年粗苯加氢精制的加工能力，实现了以煤炭为原料，生产焦炭以及纯苯、甲苯、二甲苯、甲醇、工业萘、炭黑油、蒽油、中温沥青、硬质沥青、燃料油、聚甲醛、己二酸、二氧戊环等 71 种化工产品的格局。

2、 产品与生产

(1). 主要经营模式

适用 不适用

公司煤化工产业按照园区化发展，形成了独特的煤化工产业集群和规模优势。公司所属三个矿业公司生产的洗精煤是优质的炼焦配煤，为公司下游煤化工建设提供了原料保障。同时，公司与首钢、河钢等大型钢铁集团共同投资设立了煤化工子公司，构建了上下游一体化的焦化业务经营模式。

报告期内调整经营模式的主要情况

适用 不适用

(2). 主要产品情况

适用 不适用

产品	所属细分行业	主要上游原材料	主要下游应用领域	价格主要影响因素
焦炭	煤化工	煤炭	钢铁	煤炭价格、钢铁价格
纯苯	化工	石油、焦化苯等	己二酸、己内酰胺等	国际原油市场价格
甲醇	化工	天然气、煤炭	甲醛、醋酸、二甲醚、烯烃、聚甲醛等	天然气、煤炭价格
己二酸	化工	纯苯	尼龙 66、聚氨酯等	国际原油市场价格
聚甲醛	化工	甲醇	汽车、机械制造、精密仪器、办公家用电器、军工等行业	甲醇市场价格

(3). 研发创新

适用 不适用

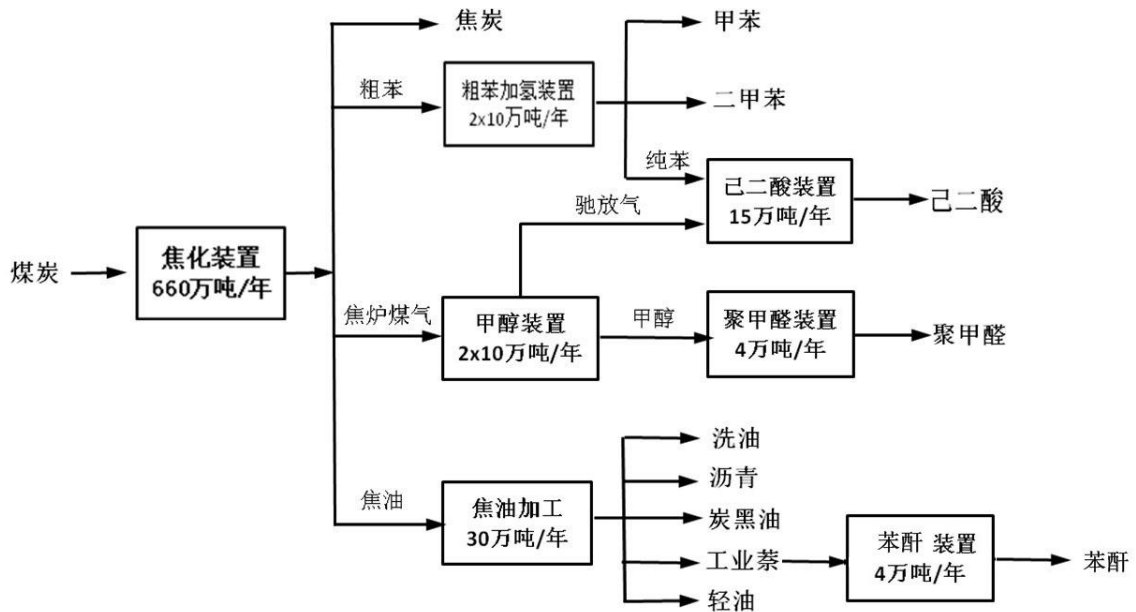
请参照第三节五、（一）4“研发投入”情况说明。

(4). 生产工艺与流程

适用 不适用

公司坚持能源化工发展战略，走绿色循环的科学发展路径。公司部分炼焦肥煤、焦煤由公司自给，采用高温干馏和干熄焦工艺生产焦炭，副产品焦炉煤气通过煤气净化系统生产出煤焦油、

粗苯等中间产品，然后煤焦油进一步加工生产沥青和工业萘等产品，净化后的焦炉煤气合成的甲醇进一步加工生产聚甲醛，苯进一步加工生产己二酸，工业萘进一步加工生产苯酐，产业链条的延伸提高了产品附加值。具体流程见下图：



(5). 产能与开工情况

√适用 □不适用

单位：万元币种：人民币

主要厂区或项目	设计产能	产能利用率 (%)	在建产能	在建产能已投资额	在建产能预计完工时间
唐山中润公司 220 万吨/焦化及配套项目	220 万吨	90.00	0	0	0
唐山中润公司 2×10 万吨/年粗苯加氢精制项目	20 万吨	100.00	0	0	0
唐山中润公司 2×10 万吨/年焦炉煤气制甲醇项目	20 万吨	97.00	0	0	0
炭素化工公司 30 万吨/年焦油加工项目	30 万吨	100.00	0	0	0
唐山中浩公司 15 万吨/年己二酸项目	15 万吨	100.00	0	0	0
唐山中浩公司 4 万吨/年聚甲醛项目	4 万吨	100.00	0	0	0
迁安中化公司 330 万吨/年焦化及配套项目	330 万吨	94.00	0	0	0
承德中滦公司 110 万吨/年焦化及配套项目	110 万吨	94.00	0	0	0
炭素化工公司 4 万吨/年萘法苯酐项目	4 万吨	83.00	0	0	0

生产能力的增减情况

□适用 √不适用

产品线及产能结构优化的调整情况

□适用 √不适用

非正常停产情况

□适用 √不适用

3、 原材料采购

**(1). 主要原材料的基本情况**

√适用 □不适用

主要原材料	采购模式	结算方式	价格同比变动比率 (%)	采购量	耗用量
原料煤	自行采购	现汇、承兑汇票	-26.85	819.96 万吨	814.24 万吨

主要原材料价格变化对公司营业成本的影响：营业成本减少。

(2). 主要能源的基本情况

√适用 □不适用

主要能源	采购模式	结算方式	价格同比变动比率 (%)	采购量	耗用量
水	市场化采购	现汇	-1.16	1,391.68	1,391.68
电	市场化采购	现汇	-0.63	61,446.00	61,446.00
动力煤	市场化采购	现汇、承兑汇票	-17.98	65.91	66.06

主要能源价格变化对公司营业成本的影响：营业成本减少。

(3). 原材料价格波动风险应对措施**持有衍生品等金融产品的主要情况**

□适用 √不适用

(4). 采用阶段性储备等其他方式的基本情况

□适用 √不适用

4、产品销售情况**(1). 按细分行业划分的公司主营业务基本情况**

√适用 □不适用

单位：万元币种：人民币

细分行业	营业收入	营业成本	毛利率 (%)	营业收入比上年增减 (%)	营业成本比上年增减 (%)	毛利率比上年增减 (%)	同行业同领域产品毛利率情况
冶金焦	877,159.17	872,940.95	0.48	-17.97	-23.60	增加 7.33 个百分点	
纯苯	85,589.63	91,679.56	-7.12	-21.47	-14.35	减少 8.91 个百分点	
甲醇	39,048.41	35,194.25	9.87	-1.88	-7.91	增加 5.90 个百分点	
聚甲醛	46,416.59	35,864.46	22.73	-28.17	-19.80	减少 8.07 个百分点	
己二酸	115,471.65	113,170.83	1.99	-16.57	-16.04	减少 0.62 个百分点	
其他煤化工产品	462,446.51	416,905.17	9.85	-3.89	-6.98	增加 3.00 个百分点	

(2). 按销售渠道划分的公司主营业务基本情况

√适用 □不适用

单位：万元币种：人民币

销售渠道	营业收入	营业收入比上年增减 (%)
自销	1,626,131.94	-14.52

会计政策说明

□适用 √不适用

5、环保与安全情况**(1). 公司报告期内重大安全生产事故基本情况**

□适用 √不适用

(2). 重大环保违规情况

□适用 √不适用



(五) 投资状况分析

对外股权投资总体分析

√适用 □不适用

单位：元币种：人民币

报告期内投资额	85,340,000.00
投资额增减变动数	-116,660,000.00
上年同期投资额	202,000,000.00
投资额增减幅度（%）	-57.75

注：报告期内，公司对唐山中浩公司增资 85,340,000.00 元。

1、重大的股权投资

√适用 □不适用

单位：元币种：人民币

被投资公司名称	主要业务	标的是否主营投资业务	投资方式	投资金额	持股比例	是否并表	报表科目（如适用）	资金来源	合作方（如适用）	投资期限（如有）	截至资产负债表日的进展情况	预计收益（如有）	本期损益影响	是否涉诉	披露日期（如有）	披露索引（如有）
唐山中浩化工有限公司	聚甲醛、己二酸等化工产品的生产销售	是	增资	85,340,000.00	100%	是	长期股权投资	自有资金	无		按阶段已完成增资			否	2023年4月28日	公司在上海证券交易所网站刊登的公告（临2023-025）
合计				85,340,000.00												

2、重大的非股权投资

□适用 √不适用

3、以公允价值计量的金融资产

□适用 √不适用

证券投资情况

□适用 √不适用



证券投资情况的说明

适用 不适用

私募基金投资情况

适用 不适用

衍生品投资情况

适用 不适用

4、 报告期内重大资产重组整合的具体进展情况

适用 不适用

(六) 重大资产和股权出售

适用 不适用

(七) 主要控股参股公司分析

适用 不适用

主要子公司及对公司净利润影响达 10%以上的参股公司情况

适用 不适用

单位：元币种：人民币

公司名称	公司类型	主要业务	注册资本	总资产	净资产	营业收入	营业利润	净利润
迁安中化煤化工有限责任公司	子公司	冶金焦等煤化工产品的生产销售	992,400,000.00	3,534,175,421.84	932,362,340.87	5,872,535,050.57	46,205,039.23	48,335,628.95
唐山中润煤化工有限公司	子公司	冶金焦、甲醇、纯苯等煤化工产品的生产销售	1,559,247,500.00	3,221,812,214.84	1,508,107,927.51	4,670,599,443.07	4,634,498.08	2,542,379.49
唐山开滦炭素化工有限公司	子公司	煤焦油衍生产品的生产销售	220,111,000.00	658,685,565.93	258,465,947.96	1,214,808,002.22	-21,114,839.58	-20,911,257.89
唐山中浩化工有限公司	子公司	聚甲醛、己二酸等化工产品的生产销售	2,679,382,500.00	4,539,796,403.37	2,751,983,313.71	1,925,636,649.88	-131,194,970.89	-123,925,781.22
承德中滦煤化工有限公司	子公司	冶金焦等煤化工产品的生产销售	778,000,000.00	1,149,700,953.15	227,186,015.78	1,883,149,402.44	-32,103,513.63	-31,663,736.47



唐山中阳新能源有限公司	子公司	乙醇汽油、变性甲醇的生产销售	50,000,000.00	159,548,617.56	66,993,503.29	727,810,087.16	5,116,081.04	2,430,938.56
唐山开滦林西矿业有限公司	子公司	煤炭开采，洗选加工	189,300,000.00	1,273,496,066.57	650,434,129.40	518,539,811.61	-186,379,307.48	-208,461,534.44
山西中通投资有限公司	子公司	投资、房屋租赁、煤炭销售	110,000,000.00	352,613,638.95	352,318,166.23	74,852,271.77	-13,528,041.87	-13,559,727.25
开滦集团财务有限责任公司	参股公司	企业集团财务公司服务	2,000,000,000.00	12,043,400,214.04	2,536,742,176.12	307,582,227.89	186,066,180.10	134,444,765.53
开滦汇鑫投资（天津）合伙企业（有限合伙）	参股公司	以私募基金从事股权投资、投资管理、资产管理等活动；信息咨询服务；企业管理；企业管理咨询	2,500,000,000.00	1,552,166,928.26	1,552,166,928.26		274,599,593.32	274,599,593.32
山西介休义棠倡源煤业有限公司	参股公司	矿产资源开采：煤炭开采；煤炭洗选、加工；矿用物资采购与销售	160,000,000.00	873,161,687.16	595,723,376.46	450,777,387.53	-29,026,080.98	-32,666,108.51

报告期内取得和处置子公司的情况

适用 不适用

其他说明

适用 不适用

（八）公司控制的结构化主体情况

适用 不适用



六、公司关于公司未来发展的讨论与分析

(一) 行业格局和趋势

√适用 □不适用

煤炭与煤化工行业正同步经历深刻的结构性调整：煤炭行业整体进入总量平台期，其角色正从“主体能源”加速转向“兜底保障能源”，需求端呈现显著分化——电力用煤受新能源挤压而疲软，但化工用煤成为核心增长点；与此同时，煤化工行业作为国家能源安全支柱，正处于从规模化扩张迈向高端化、绿色化的关键阶段，面临高端产品不足与大宗产能过剩的结构性矛盾。未来，两个行业的共同核心趋势是从“量的扩张”转向“质的提升”，发展逻辑将聚焦于绿色低碳转型、产业链一体化整合以及产品高端化与差异化，其竞争力将愈发取决于能否将环保约束转化为技术与管理优势。

(二) 公司发展战略

√适用 □不适用

煤炭产业：保持产能持续稳定，适时开展资源整合，提升资源拥有量。通过产品结构调整和科技创新，安全发展，做强做大做精煤炭产业。

煤化工产业：以“调结构、转方式”为主线，围绕能源化工发展战略，推进重点项目建设，加强煤化工子公司的经营管控，促进煤化工产业的持续健康发展。

(三) 经营计划

√适用 □不适用

2026年，是“十五五”开局之年，公司坚定高端化、智能化、绿色化发展方向，持续推进煤炭产业集约高效安全发展，进一步优化提升煤化工产业结构，锚定安全环保管控、经营提质增效、科技创新驱动、完善公司治理等领域分类施策、精准发力，增强核心竞争力与可持续发展能力，努力打造安全高效、绿色低碳的新型能源化工企业。2026年，公司计划生产原煤900万吨，商品煤产量494.5万吨，生产焦炭585万吨。

该经营计划并不代表公司对2026年度的盈利预测，能否实现取决于煤炭和煤化工市场情况、管理层的经营决策等多种因素，存在很大的不确定性，请投资者特别注意。

(四) 可能面对的风险

√适用 □不适用

1. 宏观经济周期性波动的风险

2026年，国内供强需弱矛盾突出，国家加大逆周期和跨周期调节力度，提升宏观经济治理效能，为企业深化改革创新、培育新质生产力、推动产业转型升级提供了政策机遇。从行业政策看，随着新版《煤矿安全规程》《危险化学品安全法》等政策制度的叠加实施，对依法依规办企提出更高要求。

为最大限度地减少宏观经济周期性波动给公司带来的风险，公司将密切关注宏观经济走势和关联产业市场情况，牢牢把握“改革创新、扭亏增盈”主线，继续深化安全生产整治和成本管控“两个提升年”活动，筑牢公司可持续发展基础。一是煤炭产业通过智能化建设和装备技术工艺升级，不断提高工作面单产、进尺效率，实现集约高效生产；煤化工产业坚持走高端化、多元化、低碳化发展路径，推动产业提档升级。二是坚持从“降本、增效、拓市”三个维度入手，构建完善“大成本”管理模式，实现全过程、全要素成本管控，加强市场开发，多措并举提高产品效益。

2. 安全生产的风险

作为一家能源化工企业，公司安全生产的风险除煤炭企业共同面临的顶板、瓦斯、矿井水、火灾和煤尘五大自然灾害外，还存在煤化工企业高温高压、易燃易爆、有毒有害等不安全因素。如果发生重大安全事故，将对员工生命安全健康造成重大损失，影响公司的生产经营。

为有效防范煤炭、煤化工产业的安全风险，公司始终坚持依法依规组织生产，严格践行“安全第一、生产第二”理念，积极推进矿井和煤化工园区的安全生产标准化建设，倡导保护环境、保障员工安全健康的“绿色生产”模式，以建立本质安全型企业为目标，确保公司实现持续安全



发展目标。一是优化完善安全管理“六大体系”建设、安全“双控”自查自改常态化机制，强力推进治本攻坚三年行动和“八项硬措施”落实，以责任落实推动安全生产。二是加强新版《矿山安全法》《煤矿安全规程》学习宣贯，提升依法依规治安能力。三是抓好隐蔽致灾因素普查以及顶板、一通三防、矿井防治水、非煤风险隐患等排查整治，进一步增强防灾抗灾能力。四是坚持科技兴安、技术保安，按照煤炭产业“机械化换人、智能化减人”、化工产业无人化巡检和 AI 识别预警的安全工作思路，加快视频监控、AI 智能识别系统、智能语音警示系统等智能化建设，通过数智手段保安全。

(五)其他

适用 不适用

七、公司因不适用准则规定或国家秘密、商业秘密等特殊原因，未按准则披露的情况和原因说明

适用 不适用



第四节 公司治理、环境和社会

一、公司治理相关情况说明

适用 不适用

报告期内，公司严格按照《公司法》《证券法》和中国证监会的相关法律法规和规范性文件要求，不断完善公司法人治理结构，积极推进内部控制规范建设工作，认真履行信息披露义务，加强投资者关系管理，提升了公司规范运作水平。目前，公司的法人治理结构较为健全，运转良好，与中国证监会有关上市公司治理结构的规范性文件要求无较大差异。

1. 关于股东与股东会

公司严格按照《公司法》等法律法规和《公司章程》《股东会议事规则》的规定和要求召集、召开股东会，会议表决采用现场投票和网络投票相结合的方式，积极使用股东会“一键通”服务，保证股东在股东会上充分表达自己的意见并有效行使表决权。确保所有股东享有平等地位，保障全体股东合法权益。

2. 关于控股股东与上市公司的关系

公司在业务、人员、资产、机构和财务方面与控股股东完全分开，公司自主经营、自负盈亏。公司控股股东严格按照《公司法》《公司章程》的相关规定行使股东权利。公司在《公司章程》中新增控股股东和实际控制人专节，明确了控股股东和实际控制人的职责和义务。

3. 关于董事与董事会

公司依据有关法律法规和《公司章程》规定，制定了《董事会议事规则》和《董事会专门委员会工作细则》等制度。公司董事会严格按照相关规定对权限范围内的重大事项履行相应的审议程序，认真贯彻落实股东会各项决议。各专门委员会按各自职责分别召开会议，对公司的发展战略、重大资本运作、高管人员的薪酬与考核等提出意见和建议，有效促进了董事会的规范运作和科学决策。

目前，公司董事会由9名成员组成，其中：独立董事3名，会计专业人士的独立董事1名，董事会下设战略与可持续发展委员会、薪酬与考核委员会、提名委员会和审计与风险委员会四个专门委员会，董事会及各专门委员会的人员构成符合《上市公司独立董事管理办法》的要求。

4. 关于信息披露与透明度

公司严格执行《信息披露管理办法》，明确信息披露责任人，保证公司的信息披露真实、准确、及时、完整，公平对待所有股东，确保其享有平等的知情权。

5. 关于投资者关系管理

公司制定了《投资者关系管理制度》，确定了投资者关系管理负责人和职能部门，并借助投资者专线、上证e互动平台等多种渠道，通过召开业绩说明会、接待现场调研等多种方式与投资者交流互动，及时回复投资者关切的问题，向市场传递公司价值。同时，严格按照监管规定和公司管理要求，认真对调研人员做好信息登记。

6. 内幕知情人登记管理

公司制定了《内幕信息知情人登记管理制度》。按照该制度的规定，在审核公司定期报告及重大事项时，严格控制内幕信息流转程序，做好内幕信息知情人登记管理，并提醒在内幕信息未公开披露时不得泄露信息，不得利用内幕信息买卖公司股票。

7. 关于公司专项治理活动

报告期内，公司全面落实取消监事会和设置职工董事的改革要求，进一步明晰股东会、董事会及专门委员会、经理层权责边界。加强治理制度建设，健全以《公司章程》为核心的制度体系，全年制定和修订《公司章程》《股东会议事规则》《公司董事和高级管理人员持有公司股份及其变动管理制度》《公司信息披露暂缓与豁免业务管理制度》等内控制度37项，为公司规范高效运行提供了制度保障。

公司治理与法律、行政法规和中国证监会关于上市公司治理的规定是否存在重大差异；如有重大差异，应当说明原因

适用 不适用



二、公司控股股东、实际控制人在保证公司资产、人员、财务、机构、业务等方面独立性的具体措施，以及影响公司独立性而采取的解决方案、工作进度及后续工作计划

适用 不适用

公司在业务、人员、资产、机构和财务方面与控股股东完全分开，公司自主经营、自负盈亏。公司控股股东严格按照《公司法》《公司章程》的相关规定行使股东权利，没有超越股东会直接或间接干预公司生产经营和重大决策的情况。公司控股股东不存在影响公司独立性的事项。

控股股东、实际控制人及其控制的其他单位从事与公司相同或者相近业务的情况，以及同业竞争或者同业竞争情况发生较大变化对公司的影响、已采取的解决措施、解决进展以及后续解决计划
适用 不适用



三、董事和高级管理人员的情况

(一) 现任及报告期内离任董事和高级管理人员持股变动及薪酬情况

√适用 □不适用

单位：股

姓名	职务	性别	年龄	任期起始日期	任期终止日期	年初持股数	年末持股数	年度内股份增减变动量	增减变动原因	报告期内从公司获得的税前薪酬总额（万元）	是否在公司关联方获取薪酬
彭余生	董事长	男	55	2022-05-19	2027-02-28	0	0	0		0	是
卞立国	副董事长、总经理	男	51	2022-05-19	2027-02-28	0	0	0		49.38	否
王军	董事、副总经理	男	57	2024-02-29	2027-02-28	0	0	0		40.58	否
杨喜民	董事	男	54	2019-11-18	2025-09-12	0	0	0		40.35	否
	职工董事			2025-09-12	2027-02-28						
张德云	董事	男	48	2024-02-29	2027-02-28	0	0	0		0	是
苏耀	董事	男	37	2025-05-15	2027-02-28	0	0	0		0	是
李凤明	独立董事	男	63	2021-02-01	2027-02-28	0	0	0		0	否
伏军	独立董事	男	53	2021-02-01	2027-02-28	0	0	0		8	否
陈均平	独立董事	女	60	2024-02-29	2027-02-28	0	0	0		8	否
周连杰	副总经理	男	57	2024-10-29	2027-02-28	0	0	0		40.30	否
梁希峰	副总经理	男	55	2024-02-29	2027-02-28	0	0	0		40.37	否
乔晓纯	总工程师	男	58	2021-02-01	2027-02-28	0	0	0		40.38	否
孙汉玉	副总经理	男	57	2011-04-20	2027-02-28	0	0	0		40.23	否
王发良	副总经理	男	56	2015-03-26	2027-02-28	0	0	0		40.23	否
张嘉颖	董事会秘书、总会计师	女	53	2022-05-19	2027-02-28	0	0	0		40.16	否
杜轶	副总经理	男	48	2018-10-29	2027-02-28	0	0	0		39.38	否
闫国庆	副总经理	男	54	2022-10-27	2027-02-28	0	0	0		39.24	否
孟祥昶	副总经理	男	51	2024-10-29	2027-02-28	0	0	0		40.79	否
张永军	董事（离任）	男	55	2021-02-01	2025-05-15	0	0	0		0	是
合计	/	/	/	/	/	0	0	0	/	507.39	/



姓名	主要工作经历
彭余生	工商管理硕士，正高级工程师。1993年7月参加工作，历任范各庄矿采煤区技术员、副区长、区长，调度室副主任，安全监察处主任工程师，矿副总工程师，2002年10月任范各庄矿总工程师，2003年4月任范各庄矿副经理（抓生产），2006年11月任吕家坨矿副经理（抓生产），2010年3月任吕家坨矿经理，2012年2月任开滦集团总经理助理、蔚州矿业公司总经理、董事，2014年11月任开滦集团总经理助理、蔚州矿业公司董事长，2015年7月任开滦集团总经理助理、蔚州矿业公司党委书记、董事长，2016年10月任开滦集团总经理助理、煤业分公司总经理，2017年12月任开滦集团总经理助理、煤业分公司党工委书记、总经理，2019年3月任开滦集团总经理助理、煤业分公司党委书记、总经理，2020年5月任本公司党委副书记，2020年8月任本公司总经理、党委副书记、副董事长，2021年9月任本公司党委书记、总经理、副董事长，2022年5月任本公司党委书记、董事长，2022年10月任开滦集团党委常委，兼本公司党委书记、董事长，2022年11月以来任开滦集团党委常委、副总经理，兼本公司党委书记、董事长。负责公司党委和董事会全面管理工作。
卞立国	工程硕士，正高级工程师。1997年7月参加工作，历任吕家坨矿采煤区（队）技术员、副区（队）长、队长，生产技术部部长兼调度室主任，2010年3月任吕家坨矿副经理（抓生产），2017年2月任吕家坨矿副经理（抓经营），2019年8月任吕家坨矿经理，2020年7月任开滦集团钱家营矿业分公司经理，2021年9月任本公司党委副书记，2022年5月以来任本公司总经理、党委副书记、副董事长。负责公司经理层全面管理工作，协助公司党委书记开展党委相关工作，协助公司董事长开展董事会相关工作。
王军	工程硕士，正高级工程师。1990年7月参加工作，历任范各庄矿洗煤厂技术员、车间主任、副厂长、厂长，经营部部长，副总经济师，本公司煤化工事务部主任工程师兼煤气化项目经理、副部长兼煤气化经理，2010年5月任唐山中浩公司副经理兼京唐港化工项目筹建处副主任，2014年11月任唐山中浩公司副经理，2019年12月任唐山中浩公司经理，2021年5月任唐山中浩公司党委书记、执行董事兼京唐港化工项目筹建处主任，2024年2月任本公司董事、副总经理，兼任唐山中浩公司党委书记、执行董事，京唐港化工项目筹建处主任，2024年9月以来任本公司董事、副总经理。负责公司煤化工产业管理工作。
杨喜民	党校研究生学历，正高级政工师。1994年7月参加工作，历任开滦赵各庄矿机电科技术员、车间副主任，开滦团委干事、团委办公室副主任、团委活动部副部长，党委办公室副主任科员、副科长、科长，2005年1月任开滦集团团委副书记，2010年5月任开滦集团团委副书记（主持工作），2011年2月任开滦集团党委书记，2013年6月任开滦集团林南仓矿业公司党委副书记、纪委书记，2014年11月任开滦集团林南仓矿业公司党委书记，2016年10月任范各庄矿党委书记，2019年8月任本公司党委常务副书记、工会主席，2019年11月任本公司董事、党委常务副书记、工会主席，2021年5月任本公司董事、党委常务副书记，2023年4月任本公司董事、党委常务副书记、工会主席，2025年9月以来任本公司党委常务副书记、工会主席、职工董事。协助公司党委书记抓党委日常工作；负责公司干部队伍和基层组织建设、人力资源管理；负责公司宣传思想政治、乡村振兴驻村帮扶等管理工作；协调管理公司纪委和保密工作；负责公司工会全面工作。
张德云	本科学历，取得银行业从业人员资格、一般证券业从业资格、期货从业人员资格、中国寿险管理师（中、高级）资格。2000年7月参加工作，历任石家庄市金鱼涂料集团有限公司储运处职员，信达公司石家庄办事处业务经理、经理，2010年9月任幸福人寿保险股份有限公司河北分公司人事行政部总经理、分公司总经理助理、副总经理（主持工作），2020年9月任信达公司河北分公司业务五处处长、高级经理，2022年12月任信达公司河北分公司业务一处处长、高级经理，2024年5月任信达公司河北省分公司党委委员，2024年6月以来任信达公司河北省分公司党委委员、总经理助理。2024年2月以来兼任本公司董事。
苏耀	硕士研究生学历，取得注册会计师（非执业）资格。2014年4月参加工作，历任中国信达资产管理股份有限公司河北省分公司业务审核处（法律事务处）业务经理、风险管理处业务经理、业务四处副经理、经理，2022年12月以来任信达公司河北省分公司业务六处高级副



	经理、副处长、副处长（主持工作）。其间，2021年2月至2024年2月兼任本公司监事，2025年5月以来兼任本公司董事。
李凤明	工程力学博士，研究员，煤炭科学研究总院博士生导师，国家“百千万人才工程”煤炭系统专业技术拔尖人才，享受国务院特殊津贴。1985年7月参加工作，历任煤炭科学研究总院北京开采所特采室主任，党委书记、副所长，中国煤炭科工集团唐山研究院院长，煤炭科学技术研究院有限公司总经理，中国煤炭科工集团有限公司投资管理部部长，中煤科工集团北京土地整治与生态修复科技研究院有限公司董事长、首席科学家，2019年11月以来任煤炭行业矿区土地整治与生态修复工程研究中心主任、中国煤炭科工集团有限公司首席科学家。2021年2月以来兼任本公司独立董事。
伏军	法学博士，教授。1993年7月参加工作，1993年7月至1995年7月任首钢设计总院助理设计员，1995年7月任北京新纪元律师事务所律师，2004年7月以来在对外经济贸易大学法学院任教，历任助教、副教授、教授，教研领域为法学。2021年2月以来兼任本公司独立董事。
陈均平	会计学博士，教授。1988年8月参加工作，1988年8月任中央财政管理干部学院财政系教研室主任，1998年12月任中央财经大学财政系副教授、硕士生导师，2003年9月任中央财经大学会计学院副教授、硕士生导师。2013年4月以来任中央财经大学会计学院教授、硕士生导师，教研领域为财务会计、财务管理。2024年2月以来兼任本公司独立董事。
周连杰	工程硕士，正高级工程师。1991年7月参加工作，历任开滦钱家营矿机电科技术员、运行车间主任、机采科副科长，开滦集团煤业分公司矿产资源部副科长、机电部副主任工程师，2007年2月任开滦林南仓矿机电副经理，2013年6月任开滦东欢坨矿机电副经理，2016年10月任开滦集团设备管理中心主任，2020年10月任开滦集团设备管理中心党总支书记、主任，2022年3月任开滦集团副总工程师兼设备管理中心党总支书记、主任，2024年10月以来任本公司副总经理。负责公司机电管理工作。
梁希峰	工程硕士，正高级工程师。1993年7月参加工作，历任范各庄矿综三队技术员、副区长，总工程师室技术员，生产部回采室主管工程师、副主任、主任，综四队队长，生产部回采室主任，安全监察部部长兼主任工程师，2006年9月任本公司生产技术部部长，2009年4月任范各庄矿总工程师，2010年3月任范各庄矿副经理（抓生产），2015年3月任本公司副总经理，2016年7月任本公司副总经理、总工程师，2020年7月任本公司副总经理、总工程师兼吕家坨矿经理，2021年2月任吕家坨矿经理，2021年11月任吕家坨矿经理、党委副书记，2024年2月以来任本公司副总经理。负责公司煤炭生产、开拓准备、矿井建设管理及煤炭洗选加工管理等工作。
乔晓纯	工商管理硕士，正高级工程师。1989年7月参加工作，历任开滦唐山矿三采区技术员、副区长，四掘区区长，生产部副主任，2001年6月任开滦唐山矿规划副总工程师，2003年1月任开滦唐山矿安全副总工程师兼规划副总工程师，2003年6月任本公司生产技术部部长，2006年8月任吕家坨矿总工程师，2012年9月任范各庄矿经理，2021年2月以来任本公司总工程师。负责公司技术管理、发展规划的制定与落实、矿产资源开发、节能环保等管理工作。
孙汉玉	工程硕士，正高级工程师。1992年8月参加工作，历任开滦钱家营矿通风区技术员、副区长、通风管段工程师，1999年4月任开滦东欢坨矿安全副总工程师，2004年12月任本公司安全督察特派员兼安全督察部部长，2011年4月以来任本公司副总经理。负责公司除煤矿单位外的安全及职业健康管理工作。
王发良	工商管理硕士，工程师。1991年7月参加工作，历任河北省农业厅、农垦局、经济技术开发中心科员，河北省农垦局经贸处主任科员，河北省经贸委综合处主任科员，河北省国资委产权管理处（对外经济联络处）主任科员，河北省国资委规划发展处（对外经济联络处）主任科员，2005年12月任河北省国资委规划发展处助理调研员，2006年5月任河北省国资委规划发展处助理调研员兼驻京联络处副主



	任，2007年8月任河北省国资委宣传外联处助理调研员兼驻京联络处副主任，2009年12月任河北省国资委宣传外联处副处长兼驻京联络处副主任，2010年9月任加拿大中和公司副经理，2013年6月任加拿大中和公司副经理，开滦德华公司董事、副经理（主持工作），2014年11月任加拿大中和公司董事、经理，开滦德华公司董事、经理，2015年3月任本公司副总经理，兼加拿大中和公司董事、经理，开滦德华公司董事、经理，2025年10月以来任本公司副总经理。负责公司加拿大煤炭及其它资源开发、项目合作、建设和运营等管理工作。
张嘉颖	工商管理硕士，正高级会计师。1993年7月参加工作，历任开滦矿务局财务处会计，投融资部科员，2001年6月至2009年2月先后任本公司证券部副部长、部长，2009年2月任本公司总会计师助理，2010年5月任本公司总会计师助理兼唐山中浩公司副经理、总会计师，2011年9月任本公司总经理助理兼副总会计师、证券部部长，其间，2004年10月至2015年3月兼任本公司证券事务代表，2015年3月任本公司总会计师，2016年6月任开滦集团资本运营部副主任，2019年9月任开滦集团服务实业总公司筹备组总会计师，2020年6月任开滦集团实业发展公司总会计师，2022年5月以来任本公司董事会秘书、总会计师。负责公司财务及会计核算的全面管理、资本运营管理、筹备召开股东会和董事会会议、信息披露管理等工作。
杜轶	文学学士，正高级经济师。1998年9月参加工作，历任石家庄市新华区医院办公室科员，区卫生局办公室科员，区委办公室科员，2009年12月任石家庄市新华区委办公室副主任，2012年8月任石家庄市新华区人大常委会党组成员、办公室主任，2012年12月任开滦集团战略政策研究室业务主管，2015年9月任开滦集团办公室副主任，2018年10月以来任本公司副总经理。负责公司法律事务管理、煤炭及其他资源开发及项目合作等工作。
闫国庆	工程硕士，高级工程师。1993年7月参加工作，历任吕家坨矿通风区技术员、副区长，采二区党支部书记，综一队党支部书记，通风区区长，安全管理部党支部书记、副部长，准备二区党支部书记，综四队党支部书记，安全管理部主任工程师、部长兼党支部书记，2010年3月任吕家坨矿安全副总工程师，2010年12月任吕家坨矿副经理（抓安全），2020年3月任吕家坨矿总工程师，2022年10月以来任本公司副总经理。负责公司煤矿安全及职业健康管理等工作。
孟祥昶	党校本科学历，正高级经济师。1994年7月参加工作，历任吕家坨矿团委干事，财务部工薪核算员，人力资源部工薪核算员、调配组组长，综三队副队长，人力资源部副部长，设备管理科科长，经营管理部部长，2018年4月任吕家坨矿副总经济师兼经营管理部部长，2020年11月任吕家坨矿副总经济师兼经营管理部部长、法律事务部部长，2022年8月任吕家坨矿副经理（抓经营），2024年10月以来任本公司副总经理。负责公司经营管理工作。

其它情况说明

适用 不适用

**(二) 现任及报告期内离任董事和高级管理人员的任职情况****1、 在股东单位任职情况**

√适用 □不适用

任职人员姓名	股东单位名称	在股东单位担任的职务	任期起始日期	任期终止日期
彭余生	开滦（集团）有限责任公司	党委书记、副总经理	党委书记：2022年10月 副总经理：2022年11月	
张永军	中国信达资产管理股份有限公司	河北省分公司风险管理处处长	2024年12月	
张德云	中国信达资产管理股份有限公司	河北省分公司党委委员、总经理助理	2024年5月	
苏耀	中国信达资产管理股份有限公司	河北省分公司业务六处高级副经理、副处长（主持工作）	2025年7月	
在股东单位任职情况的说明				

2、 在其他单位任职情况

√适用 □不适用

任职人员姓名	其他单位名称	在其他单位担任的职务	任期起始日期	任期终止日期
卞立国	加拿大中和投资有限责任公司	董事长	2021年10月30日	
卞立国	加拿大开滦德华矿业有限公司	董事长	2021年10月30日	
王军	迁安中化煤化工有限责任公司	董事	2023年12月29日	2026年3月30日
杨喜民	唐山开滦林西矿业有限公司	监事	2024年9月5日	2025年5月6日
张永军	冀中能源邯郸矿业集团有限公司	董事	2018年3月28日	
张德云	冀中能源邯郸矿业集团有限公司	副董事长、股东代表	2024年10月31日	
乔晓纯	加拿大开滦德华矿业有限公司	董事	2019年12月20日	
王发良	加拿大中和投资有限责任公司	董事、经理	2014年11月30日	2025年10月31日
王发良	加拿大开滦德华矿业有限公司	董事	2013年5月3日	2025年10月31日
王发良	加拿大开滦德华矿业有限公司	经理	2014年11月30日	2025年10月31日
张嘉颖	唐山中泓炭素化工有限公司	董事	2022年6月27日	2026年5月18日
张嘉颖	开滦集团财务有限责任公司	董事	2022年10月9日	2026年4月27日
张嘉颖	加拿大中和投资有限责任公司	总会计师	2022年6月30日	
杜轶	山西中通投资有限公司	执行董事、经理	2020年8月31日	
杜轶	山西介休义棠倡源煤业有限公司	副董事长	2020年9月17日	2026年4月10日
在其他单位任职情况的说明				

(三) 董事、高级管理人员薪酬情况

√适用 □不适用

董事、高级管理人员薪酬的决策程序	由董事会薪酬与考核委员会负责确定高级管理人员报酬。董事会薪酬与考核委员会按绩效评价标准和程序，对总经理及其他高管人员进行绩效评价，根据绩效评价结果及薪酬分配政策提出总经理及其他高管人员的报酬数额和奖励方式，召开会议表决通过后，提交公司董事会审议通过。
董事在董事会讨论本人薪酬	/



事项时是否回避	
薪酬与考核委员会或独立董事专门会议关于董事、高级管理人员薪酬事项发表建议的具体情况	公司董事会薪酬与考核委员会根据相关规定，对公司高级管理人员 2025 年度履行职责情况进行了考察了解，并对公司高级管理人员的年度绩效评价结果进行了考核测算，形成了《关于 2025 年度高级管理人员履行职责情况和绩效评价结果的报告》，提出了公司总经理及其他在公司领取薪酬的高级管理人员 2025 年的应得年薪意见并提交公司董事会审议。
董事、高级管理人员薪酬确定依据	根据公司《经理层成员经营业绩考核办法》和《经理层成员薪酬管理办法》，按其岗位及公司经济效益等各项工作目标的完成情况考核确定。
董事和高级管理人员薪酬的实际支付情况	按应支付的报酬数额及时、足额予以支付。
报告期末全体董事和高级管理人员实际获得的薪酬合计	507.39 万元。
报告期末全体董事和高级管理人员实际获得薪酬的考核依据和完成情况	根据公司《经理层成员经营业绩考核办法》和《经理层成员薪酬管理办法》，按其岗位及公司经济效益等各项工作考核结果确定公司董事和高级管理人员具体薪酬。公司董事和高级管理人员认真履职尽责，薪酬考核已完成。
报告期末全体董事和高级管理人员实际获得薪酬的递延支付安排	不适用
报告期末全体董事和高级管理人员实际获得薪酬的止付追索情况	不适用

(四) 公司董事、高级管理人员变动情况

适用 不适用

姓名	担任的职务	变动情形	变动原因
苏耀	董事	选举	工作调动
张永军	董事	离任	工作调动
杨喜民	董事	离任	工作调动
杨喜民	职工董事	选举	工作调动

(五) 近三年受证券监管机构处罚的情况说明

适用 不适用

公司于 2023 年 11 月 10 日收到中国证券监督管理委员会河北监管局的行政监管措施决定书《河北证监局对开滦（集团）有限责任公司、开滦能源化工股份有限公司采取出具警示函行政监管措施的决定》（〔2023〕35 号）和《河北证监局关于对张嘉颖采取监管谈话行政监管措施的决定》（〔2023〕36 号），河北证监局做出对公司和公司控股股东开滦集团采取出具警示函行政监管措施、对时任董事会秘书兼财务总监张嘉颖采取监管谈话行政监管措施的决定，具体内容详见公司相关公告（公告编号：临 2023-055）。

公司于 2023 年 12 月 27 日收到上海证券交易所的纪律处分决定书《关于对开滦能源化工股份有限公司、控股股东开滦（集团）有限责任公司及有关责任人予以通报批评的决定》（〔2023〕190 号），上海证券交易所做出对公司、公司控股股东开滦集团及时任董事会秘书兼财务总监张嘉颖予以通报批评的决定。

**(六) 其他**

□适用 √不适用

四、董事履行职责情况**(一) 董事参加董事会和股东会的情况**

董事姓名	是否独立董事	参加董事会情况						参加股东会情况
		本年应参加董事会次数	亲自出席次数	以通讯方式参加次数	委托出席次数	缺席次数	是否连续两次未亲自参加会议	出席股东会的次数
彭余生	否	5	5	1	0	0	否	3
卞立国	否	5	5	1	0	0	否	3
王军	否	5	5	1	0	0	否	3
杨喜民	否	5	5	1	0	0	否	3
苏耀	否	2	2	0	0	0	否	2
张德云	否	5	5	1	0	0	否	3
李凤明	是	5	5	1	0	0	否	3
伏军	是	5	5	1	0	0	否	3
陈均平	是	5	5	1	0	0	否	3
张永军	否	3	3	1	0	0	否	1

连续两次未亲自出席董事会会议的说明

□适用 √不适用

年内召开董事会会议次数	5
其中：现场会议次数	4
通讯方式召开会议次数	1
现场结合通讯方式召开会议次数	0

(二) 董事对公司有关事项提出异议的情况

□适用 √不适用

(三) 其他

□适用 √不适用

五、董事会下设专门委员会情况

√适用□不适用

(一) 董事会下设专门委员会成员情况

专门委员会类别	成员姓名
审计与风险委员会	陈均平、李凤明、伏军
提名委员会	李凤明、彭余生、卞立国、伏军、陈均平
薪酬与考核委员会	伏军、陈均平、李凤明、张德云、苏耀
战略与可持续发展委员会	彭余生、卞立国、杨喜民、李凤明、陈均平

**(二) 报告期内审计与风险委员会召开七次会议**

召开日期	会议内容	重要意见和建议	其他履行职责情况
2025.1.10	1.审阅中喜会计师事务所对公司 2024 年度财务报告审计和内控审计工作安排；2.审阅公司 2025 年内部审计计划。	认为中喜会计师事务所编制的 2024 年度审计工作时间安排比较合理，能够保证公司 2024 年年度财务报告及时披露；公司 2025 年度内部审计计划安排合理。	
2025.1.17	1.审核注册会计师未审的公司会计报表、发表意见并形成书面意见；2.听取公司 2024 年内部审计工作总结及审计问题整改情况。	认为公司 2024 年财务会计报表，能够充分反映公司财务状况、经营成果和现金流量，符合相关规定；2024 年内部审计工作成效明显。	
2025.2.25	1.听取公司 2024 年经营状况介绍；2.听取注册会计师从事 2024 年度公司审计工作的进展报告。	公司积极构建安全标准化、生产智能化、产品绿色化、产业高端化发展新格局，实现了公司安全生产和稳健经营。注册会计师按计划开展了审计工作，审计进度合理。	
2025.3.14	1.审议公司 2024 年内部控制评价报告和内控审计报告；2.审议公司 2024 年度全面风险管理工作报告的议案；3.审议公司关于 2024 年年度报告及其摘要的议案；4.听取注册会计师从事 2024 年度公司审计工作的总结报告；5.听取并通过公司关于 2024 年度会计师事务所履职情况的评估报告；6.听取并通过审计委员会关于 2024 年度会计师事务所履行监督职责情况报告；7.审议《公司关于续聘 2025 年度会计师事务所的议案》；8.听取并通过董事会审计委员会 2024 年度履职情况报告；9.审议公司关于部分固定资产折旧年限会计估计变更的议案。	两个内控报告总体上比较客观，可以提交董事会审议；公司狠抓各项防范措施落实，风险管理体系得到有效运行，同意并提交董事会审议；公司 2024 年年度报告较好反映了公司生产经营和财务状况，会计处理符合相关规定要求，同意提交董事会审议；中喜会计师事务所的工作总结全面，细致，按期较好地完成了公司委托的各项工作；对中喜所 2024 年度审计过程中的履职情况进行了评估，符合规定要求，评估客观准确，同意该履职情况报告；中喜所在公司年度财务审计和内部控制审计过程中坚持以公允、客观的原则进行独立审计，表现了良好的职业操守和业务素质，按时完成了公司 2024 年度审计相关工作；与会委员一致同意将《公司关于 2025 年度续聘会计师事务所的议案》提交董事会审议；与会委员一致同意审计委员会履职情况报告；变更后固定资产折旧年限与经济寿命年限相比更趋合理，将使公司的财务信息更为客观公允，与会委员一致同意此议案提交董事会审议。	
2025.4.11	审议公司未经注册会计师审计的 2025 年一季度财务报告。	认为公司编制的 2025 年一季度财务报告能够充分反映公司的财务状况和经营成果，符合相关规定。	
2025.8.14	1.审议公司未经注册会计师审计的 2025 年半年度财务报告；2.审议公司董事会审计委员会更名并修订其工作细则；3.审议公司修订的 4 项内部控制制度，包括《公司内部审计制度》《公司选聘会计师事务所管理办法》《公司内部控制管理办法》《公司全面风险管理办法》；4.审议公司 2025 年度内控评价工作方案。	认为公司编制的 2025 年半年度财务报告真实、完整、准确，在所有重大方面公允反映了公司财务状况、经营成果和现金流量，符合相关规定；与会委员一致同意“董事会审计委员会”更名为“董事会审计与风险委员会”及修订的审计与风险委员会工作细则；同意将 4 项修订制度的议案提交董事会审议；2025 年度内控评价工作方案能够发挥内部控制评价的自我监督功能，确保公司各项内控制度设计与执行的有效性。	
2025.10.16	1.审议公司未经注册会计师审计的 2025 年第三季度财务报告；2.审核《公司反舞弊暂行规定》修订稿；3.审核《公司内部审计准则实施细则》修订稿。	认为公司编制的 2025 年第三季度财务报告能够充分反映公司的财务状况、经营成果和现金流量，符合相关规定；与会委员同意两项制度的修订。	

**(三) 报告期内提名委员会召开1次会议**

召开日期	会议内容	重要意见和建议	其他履行职责情况
2025.4.11	研究审查需个别调整的公司第八届董事会董事候选人资格。	对信达公司提名的董事候选人个人简历等相关资料进行审核，认为该董事候选人符合担任公司董事的任职条件，具备履行董事职责的能力，不存在《公司法》《上海证券交易所股票上市规则》《规范运作指引》等法律法规及《公司章程》规定的不得担任公司董事的情形；不存在中国证监会和上海证券交易所认定的不适合担任上市公司董事的情形。同意信达公司提名的董事候选人，并提请公司董事会予以审议。	

(四) 报告期内薪酬与考核委员会召开1次会议

召开日期	会议内容	重要意见和建议	其他履行职责情况
2025.3.26	审议 2024 年度公司高级管理人员履职情况和绩效评价结果。	经对公司高级管理人员 2024 年度履行职责情况和公司取得的绩效情况进行全面考察了解，形成了公司高级管理人员年度绩效评价结果，提出了公司高级管理人员 2024 年应得年薪意见。	

(五) 报告期内战略与可持续发展委员会召开4次会议

召开日期	会议内容	重要意见和建议	其他履行职责情况
2025.2.12	审议通过《公司董事会战略决策委员会更名并修订其工作细则》的议案。	公司拟将“董事会战略决策委员会”更名为“董事会战略与可持续发展委员会”，并修订其工作细则，是公司践行可持续发展理念的需要，有利于公司提升环境、社会及公司治理水平，规范公司可持续发展信息的审议和披露，推动公司向更加绿色、低碳、可持续的方向发展。	
2025.3.14	审议通过《公司 2024 年度可持续发展报告》。	《公司 2024 年度可持续发展报告》客观、真实地展示了公司在加强生态环境保护、履行社会责任、健全公司治理等方面的实践和绩效，积极回应了投资者、利益相关者的诉求和关切。	
2025.8.14	审议通过《公司发展战略管理办法》。	调整完善了公司战略决策机制和流程，规范了公司的发展战略管理工作，提升战略管理的科学性、有效性和及时性，确保公司战略方针与目标的贯彻和落实。	
2025.11.21	审议通过《公司 2025 年战略实施情况调研和评价报告》《公司 2025 年战略实施情况总结及 2026 年战略实施意见部署》的议案。	全面、客观地总结了公司 2025 年度战略规划的执行情况，对 2026 年的战略实施进行了系统部署，符合公司长远利益与高质量发展要求。	

(六) 存在异议事项的具体情况

□适用 √不适用

六、审计委员会发现公司存在风险的说明

□适用 √不适用

审计委员会对报告期内的监督事项无异议。

七、报告期末母公司和主要子公司的员工情况**(一) 员工情况**

母公司在职员工的数量	9,703
主要子公司在职员工的数量	4,192
在职员工的数量合计	13,895



母公司及主要子公司需承担费用的离退休职工人数	0
专业构成	
专业构成类别	专业构成人数
生产人员	11,217
销售人员	164
技术人员	1,277
财务人员	89
行政人员	682
其他人员	466
合计	13,895
教育程度	
教育程度类别	数量（人）
研究生	143
本科	3,361
专科	2,547
中专	770
高中（技校）	4,722
初中及以下	2,352
合计	13,895

(二) 薪酬政策

适用 不适用

公司实行薪酬政策是以按劳分配为原则，以岗位分类为基础，以安全生产、节能环保等重点工作绩效为主要内容，根据员工履行规定的岗位职责情况，经相关考核后，支付员工劳动报酬的工资分配制度。同时，按照国家、省、市相关政策，公司员工享受“五险两金”、带薪休假、带薪培训等待遇。

(三) 培训计划

适用 不适用

公司建立了分层分类的培训体系，根据企业发展和员工成长需要，采取内训与外训相结合的方式开展员工培训工作，以提升员工的岗位技能水平和业务能力，保障员工成长成才和企业的稳定发展。

(四) 劳务外包情况

适用 不适用

八、利润分配或资本公积金转增预案

(一) 现金分红政策的制定、执行或调整情况

适用 不适用

根据中国证监会和上海证券交易所的相关规定，公司修改完善了《公司章程》中有关利润分配政策的条款，明确了现金分红在利润分配方式中的优先顺序，规定了利润分配的决策程序、调整机制。同时，公司制定了《公司未来三年（2023年-2025年）股东回报规划》，明确规定“公司每年在满足实施现金分红条件时，以现金方式分配的利润不低于当年归属于公司股东净利润的百分之三十”，增强了股东回报的透明度。

报告期内，公司2024年度利润分配方案严格执行了《公司章程》规定的现金分红政策，分红标准及比例清晰、明确，决策程序和机制完备。2025年4月25日，公司2024年年度股东会审议通过2024年度利润分配方案，以公司总股本1,587,799,851股为基数，向全体股东每股派发现金



红利 0.26 元（含税），共计派发股利 412,827,961.26 元（含税）。此分配方案已于 2025 年 5 月 15 日实施完毕。

(二) 现金分红政策的专项说明

适用 不适用

是否符合公司章程的规定或股东会决议的要求	<input checked="" type="checkbox"/> 是 <input type="checkbox"/> 否
分红标准和比例是否明确和清晰	<input checked="" type="checkbox"/> 是 <input type="checkbox"/> 否
相关的决策程序和机制是否完备	<input checked="" type="checkbox"/> 是 <input type="checkbox"/> 否
独立董事是否履职尽责并发挥了应有的作用	<input checked="" type="checkbox"/> 是 <input type="checkbox"/> 否
中小股东是否有充分表达意见和诉求的机会，其合法权益是否得到了充分保护	<input checked="" type="checkbox"/> 是 <input type="checkbox"/> 否

(三) 报告期内盈利且母公司可供股东分配利润为正，但未提出现金利润分配方案预案的，公司应当详细披露原因以及未分配利润的用途和使用计划

适用 不适用

(四) 本报告期利润分配及资本公积金转增股本预案

适用 不适用

单位：元币种：人民币

每 10 股送红股数（股）	
每 10 股派息数（元）（含税）	0.20
每 10 股转增数（股）	
现金分红金额（含税）	31,755,997.02
合并报表中归属于上市公司普通股股东的净利润	-32,374,262.49
现金分红金额占合并报表中归属于上市公司普通股股东的净利润的比率（%）	不适用
以现金方式回购股份计入现金分红的金额	
合计分红金额（含税）	31,755,997.02
合计分红金额占合并报表中归属于上市公司普通股股东的净利润的比率（%）	不适用

(五) 最近三个会计年度现金分红情况

适用 不适用

单位：元币种：人民币

最近三个会计年度累计现金分红金额（含税）(1)	989,834,422.55
最近三个会计年度累计回购并注销金额(2)	
最近三个会计年度现金分红和回购并注销累计金额(3)=(1)+(2)	989,834,422.55
最近三个会计年度年均净利润金额(4)	624,577,947.20
最近三个会计年度现金分红比例（%）(5)=(3)/(4)	158.48
最近一个会计年度合并报表中归属于上市公司普通股股东的净利润	-32,374,262.49
最近一个会计年度母公司报表年度末未分配利润	7,789,660,760.70



九、公司股权激励计划、员工持股计划或其他员工激励措施的情况及其影响

(一) 相关激励事项已在临时公告披露且后续实施无进展或变化的

适用 不适用

(二) 临时公告未披露或有后续进展的激励情况

股权激励情况

适用 不适用

其他说明：

适用 不适用

员工持股计划情况

适用 不适用

其他激励措施

适用 不适用

(三) 董事、高级管理人员报告期内被授予的股权激励情况

适用 不适用

(四) 报告期内对高级管理人员的考评机制，以及激励机制的建立、实施情况

适用 不适用

十、报告期内的内部控制制度建设及实施情况

适用 不适用

报告期内，结合国家现行法律法规、行业监管政策规定以及公司实际，及时调整优化公司内控制度，修订了《公司章程》《股东会议事规则》《董事会议事规则》等多项制度，取消监事会，由董事会审计与风险委员会行使《公司法》规定的监事会职权，并针对内控制度设计及执行的有效性进行评价测试，保证公司内部控制制度的质量和效力，促进内控制度有效落实。具体内容请参照公司于2026年3月31日在上海证券交易所网站披露的《开滦能源化工股份有限公司2025年度内部控制评价报告》。

报告期内内部控制存在重大缺陷情况的说明

适用 不适用

十一、报告期内对子公司的管理控制情况

适用 不适用

报告期内，公司按照《公司法》《公司章程》和公司相关管理制度，持续从公司治理、经营、财务等多个方面强化对子公司的管理控制，公司内部控制规范实施范围实现了对各重要子公司的全覆盖。加强资金使用监管和财务数据分析，协调子公司经营策略和风险管理策略，构建了业绩考核与激励约束机制。明确子公司重大业务事件、重大财务事件等重大事项内部报告要求和程序，通过定期会议等形式，定期了解子公司经营管理情况。公司每年对重要子公司进行内控测试，评价子公司内控设计及执行的有效性。

对子公司的管理控制存在异常的风险提示

适用 不适用



十二、内部控制审计报告的相关情况说明

适用 不适用

中喜会计师事务所对公司 2025 年度的内部控制进行了审计，并出具了标准无保留意见的《开滦能源化工股份有限公司内部控制审计报告（2025 年度）》，认为公司于 2025 年 12 月 31 日按照《企业内部控制基本规范》和相关规定在所有重大方面保持了有效的财务报告内部控制。内部控制审计意见与公司内部控制评价报告的评价结论一致。

详见公司于 2026 年 3 月 31 日在上海证券交易所网站上披露的《开滦能源化工股份有限公司 2025 年度内部控制审计报告》。

是否披露内部控制审计报告：是

内部控制审计报告意见类型：标准的无保留意见

报告期或上年度是否被出具内部控制非标准审计意见

是 否

十三、上市公司治理专项行动自查问题整改情况

公司不涉及公司治理专项行动自查问题整改相关情况。

十四、纳入环境信息依法披露企业名单的上市公司及其主要子公司的环境信息情况

适用 不适用

纳入环境信息依法披露企业名单中的企业数量（个）		7
序号	企业名称	环境信息依法披露报告的查询索引
1	唐山中润煤化工有限公司	http://121.29.48.71:8080/#/fill/detail?enpId=37DBEA88-9E93-4ECC-ACC3-DF115542AC5C&year=2025
2	迁安中化煤化工有限责任公司	http://121.29.48.71:8080/#/fill/detail?enpId=E12B7A47-E954-4C79-8200-DCD69965ED92&year=2025
3	唐山中浩化工有限公司	http://121.29.48.71:8080/#/fill/detail?enpId=18650272-69FB-46F8-9F88-A42129B1E2F6&year=2025
4	唐山开滦炭素化工有限公司	http://121.29.48.71:8080/#/fill/detail?enpId=C61F5F60-9E2F-467F-B873-CB9DB2B076D7&year=2025
5	承德中滦煤化工有限公司	http://121.29.48.71:8080/#/fill/detail?enpId=9347B741-0D9B-492B-998E-EEE71FAF794C&year=2025
6	开滦能源化工股份有限公司范各庄矿业分公司	http://121.29.48.71:8080/#/fill/detail?enpId=7283835E-70CF-4AE2-9112-84695896D705&year=2025
7	唐山开滦化工科技有限公司	http://121.29.48.71:8080/#/fill/detail?enpId=c3762d8d-1d0e-4919-bdb7-cab7d97c8a47&year=2025

其他说明

适用 不适用

十五、社会责任工作情况

（一）是否单独披露社会责任报告、可持续发展报告或 ESG 报告

适用 不适用

详见公司于 2026 年 3 月 31 日在上海证券交易所网站披露的《开滦能源化工股份有限公司 2025 年度可持续发展报告》。

（二）社会责任工作具体情况

适用 不适用

对外捐赠、公益项目	数量/内容	情况说明
-----------	-------	------



总投入（万元）	2	
其中：资金（万元）	0	
物资折款（万元）	2	
惠及人数（人）	823	巩固拓展脱贫攻坚成果，推进乡村振兴工作

具体说明

适用 不适用

十六、巩固拓展脱贫攻坚成果、乡村振兴等工作具体情况

适用 不适用

扶贫及乡村振兴项目	数量/内容	情况说明
总投入（万元）	2	
其中：资金（万元）	0	
物资折款（万元）	2	一是开展党建实践活动发放鼓励物资。二是积极购买当地特色农副产品。
惠及人数（人）	823	一是抓好农机服务站运营，实现村集体收入和村民收入双提升。二是积极协助推进风电项目实施，扩大普惠范围。
帮扶形式（如产业扶贫、就业扶贫、教育扶贫等）	产业帮扶、消费帮扶	一是抓好农机服务站运营，并积极协助推进风电项目实施。二是积极购买当地特色农副产品。三是开展党建实践活动，增强村党组织的凝聚力、战斗力和号召力。

具体说明

适用 不适用

自 2016 年 2 月以来，公司对口帮扶张家口市张北县公会镇淖海营村，对口帮扶以来，公司一直选派 3 名驻村干部开展工作，其中 1 人担任驻村工作队队长、驻村第一书记。经过几年的帮扶，淖海营村 2019 年达到贫困村退出标准并实现脱贫摘帽，2020 年实现了建档立卡贫困户 161 户 302 人全部脱贫。2021-2025 年，在巩固拓展脱贫攻坚成果同乡村振兴有效衔接五年过渡期内，对口帮扶村脱贫人口人均纯收入逐年提高，乡村振兴事业稳步发展。

2025 年，公司积极履行企业帮扶责任，在全面推进乡村振兴工作中，继续发挥坚强“后盾”作用，彰显了公司责任担当。一是加强对乡村振兴工作的组织领导。公司党委始终把帮扶工作作为一项重要政治任务长抓不懈，成立了专门工作领导小组及其办公室，严格落实驻村帮扶工作要求，年初研究制定帮扶计划，全年集中听取驻村工作队情况汇报 2 次，研究驻村帮扶工作 2 次，公司主要负责领导和分管领导到村开展走访调研、慰问驻村干部 2 次，及时了解掌握帮扶工作进展，保证对帮扶村项目、资金、人才等支持力度。二是创新开展党建实践活动。指导和支村工作队开展了以“振兴路上党旗红，发展有我在行动”为主题的党建实践活动，以驻村工作队为主导，组织党员、村民代表开展了系列政策理论学习宣讲 4 次，评选“美丽庭院”“和睦家庭”10 户，共发放价值约 3,000 元活动物资；大力协助村、镇党组织顺利完成村“两委”班子换届选举，进一步增强了村级党组织的凝聚力、战斗力和号召力。三是持续发挥产业帮扶作用。重点抓好以公司为主要出资方建设的农机服务站管理运营，与村、镇干部共同研究承包租赁事项，规范管理合作手续。积极发挥农机合作社作用，鼓励村民参与农机经营，实现村集体收入和村民收入双提升。此外，充分发挥当地资源优势，积极谋划和协调推进了风电等项目在淖海营村落地实施。2025 年以来，通过农机出租增加村集体收入 4.5 万元，新增风电 6 座，为村民增收占地款 43.88 万元。

2025 年，淖海营村村民整体收入水平得到稳步提升，全村脱贫人口人均纯收入达到 1.6 万元/年以上，超当地防返贫收入监测线 77%以上，村容村貌得到进一步改善，脱贫攻坚成果和乡村振兴事业得到巩固提升。

十七、其他

适用 不适用

第五节 重要事项

一、承诺事项履行情况

(一) 公司实际控制人、股东、关联方、收购人以及公司等承诺相关方在报告期内或持续到报告期内的承诺事项

适用 不适用

承诺背景	承诺类型	承诺方	承诺内容	承诺时间	是否有履行期限	承诺期限	是否及时严格履行	如未能及时履行应说明未完成履行的具体原因	如未能及时履行应说明下一步计划
与首次公开发行相关的承诺	解决同业竞争	开滦（集团）有限责任公司	控股股东开滦集团在公司《招股说明书》中，承诺及保证其本身并将促使集团公司各成员不会直接或间接参与或进行与本公司的产品或业务相竞争的任何活动。	2004年5月18日	是		是		

(二) 公司资产或项目存在盈利预测，且报告期仍处在盈利预测期间，公司就资产或项目是否达到原盈利预测及其原因作出说明

已达到 未达到 不适用

(三) 业绩承诺情况

适用 不适用

业绩承诺变更情况

适用 不适用

其他说明

适用 不适用

二、报告期内控股股东及其他关联方非经营性占用资金情况

适用 不适用

三、违规担保情况

适用 不适用

四、公司董事会对会计师事务所“非标准意见审计报告”的说明

适用 不适用

五、公司对会计政策、会计估计变更或重大会计差错更正原因和影响的分析说明

(一) 公司对会计政策、会计估计变更原因及影响的分析说明

适用 不适用

1、重要会计政策变更

适用 不适用

2、重要会计估计变更

适用 不适用

单位：元币种：人民币

会计估计变更的内容和原因	开始适用的时点	受重要影响的报表项目名称	影响金额
为了真实、准确反映公司固定资产状况，公司综合考虑固定资产的经济价值和技术更新等因素，对各类固定资产实际使用年限和设备状态进行梳理分析，自2025年1月1日起变更掘进设备、输送设备等部分机器设备固定资产折旧年限，变更后固定资产折旧年限与经济寿命年限相比更趋合理，将使公司的财务信息更为客观公允。	2025年1月1日	固定资产	-12,268,304.83
		应交税费	-2,389,653.04
		营业成本	12,268,304.83
		利润总额	-12,268,304.83
		所得税费用	-2,389,653.04
		净利润	-9,878,651.79
		归属于母公司股东的净利润	-8,794,517.45
		少数股东损益	-1,084,134.34
		归属于母公司股东的净资产	-8,794,517.45
		少数股东权益	-1,084,134.34

(二) 公司对重大会计差错更正原因及影响的分析说明

适用 不适用

(三) 与前任会计师事务所进行的沟通情况

适用 不适用

(四) 审批程序及其他说明

适用 不适用

六、聘任、解聘会计师事务所情况

单位：元币种：人民币

	现聘任
境内会计师事务所名称	中喜会计师事务所（特殊普通合伙）
境内会计师事务所报酬	450,000.00
境内会计师事务所审计年限	2
境内会计师事务所注册会计师姓名	杨会文、邓海伏
境内会计师事务所注册会计师审计服务的累计年限	2年、2年

	名称	报酬
内部控制审计会计师事务所	中喜会计师事务所（特殊普通合伙）	400,000.00

聘任、解聘会计师事务所的情况说明

适用 不适用

报告期内，公司未改聘会计师事务所。2025年4月25日，公司2024年年度股东会审议通过了关于续聘会计师事务所的议案，续聘中喜事务所作为公司的审计机构，负责公司2025年年度财



务审计、内控审计及中国证监会规定的其他审计项目。截至本报告期末，该会计师事务所已为本公司提供了 2 年审计服务。

审计期间改聘会计师事务所的情况说明

适用 不适用

审计费用较上一年度下降 20%以上（含 20%）的情况说明

适用 不适用

七、面临退市风险的情况

(一) 导致退市风险警示的原因

适用 不适用

(二) 公司拟采取的应对措施

适用 不适用

(三) 面临终止上市的情况和原因

适用 不适用

八、破产重整相关事项

适用 不适用

九、重大诉讼、仲裁事项

本年度公司有重大诉讼、仲裁事项 本年度公司无重大诉讼、仲裁事项

十、上市公司及其董事、高级管理人员、控股股东、实际控制人涉嫌违法违规、受到处罚及整改情况

适用 不适用

十一、报告期内公司及其控股股东、实际控制人诚信状况的说明

适用 不适用

报告期内，公司及控股股东、实际控制人诚信状况良好。

十二、重大关联交易

(一) 与日常经营相关的关联交易

1、已在临时公告披露且后续实施无进展或变化的事项

适用 不适用

事项概述	查询索引
2025 年 3 月 27 日，公司第八届董事会第五次会议审议通过了《公司关于预计 2025 年度日常关联交易议案》。	详见 2025 年 3 月 29 日，公司在上海证券交易所网站、《中国证券报》和《上海证券报》上刊登的相关公告。

2、已在临时公告披露，但有后续实施的进展或变化的事项

适用 不适用

3、临时公告未披露的事项

适用 不适用

(二)资产或股权收购、出售发生的关联交易

1、已在临时公告披露且后续实施无进展或变化的事项

适用 不适用

2、已在临时公告披露，但有后续实施的进展或变化的事项

适用 不适用

3、临时公告未披露的事项

适用 不适用

4、涉及业绩约定的，应当披露报告期内的业绩实现情况

适用 不适用

(三)共同对外投资的重大关联交易

1、已在临时公告披露且后续实施无进展或变化的事项

适用 不适用

2、已在临时公告披露，但有后续实施的进展或变化的事项

适用 不适用

3、临时公告未披露的事项

适用 不适用

(四)关联债权债务往来

1、已在临时公告披露且后续实施无进展或变化的事项

适用 不适用

2、已在临时公告披露，但有后续实施的进展或变化的事项

适用 不适用

3、临时公告未披露的事项

适用 不适用

(五) 公司与存在关联关系的财务公司、公司控股财务公司与关联方之间的金融业务

√适用 □不适用

1、存款业务

√适用 □不适用

单位：元币种：人民币

关联方	关联关系	每日最高存款限额	存款利率范围	期初余额	本期发生额		期末余额
					本期合计存入金额	本期合计取出金额	
开滦集团财务有限责任公司	控股股东的控股子公司	6,000,000,000.00	0.20%-1.90%	4,110,588,240.79	47,504,847,282.83	48,002,903,400.12	3,612,532,123.50
合计				4,110,588,240.79	47,504,847,282.83	48,002,903,400.12	3,612,532,123.50

2、贷款业务

√适用 □不适用

单位：元币种：人民币

关联方	关联关系	贷款额度	贷款利率范围	期初余额	本期发生额		期末余额
					本期合计贷款金额	本期合计还款金额	
开滦集团财务有限责任公司	控股股东的控股子公司	3,715,000,000.00	2.10%-2.50%	400,000,000.00	402,530,000.00	400,000,000.00	402,530,000.00
合计				400,000,000.00	402,530,000.00	400,000,000.00	402,530,000.00

3、授信业务或其他金融业务

√适用 □不适用

单位：元币种：人民币

关联方	关联关系	业务类型	总额	实际发生额
开滦集团财务有限责任公司	控股股东的控股子公司	贷款、票据贴现、票据承兑等授信业务	5,065,000,000.00	550,984,664.76

4、其他说明

□适用 √不适用

(六)其他

□适用 √不适用

十三、重大合同及其履行情况

(一) 托管、承包、租赁事项

1、托管情况

□适用 √不适用

2、承包情况

□适用 √不适用

3、租赁情况

□适用 √不适用

(二) 担保情况

√适用 □不适用

单位：元币种：人民币

公司对外担保情况（不包括对子公司的担保）	
报告期内担保发生额合计（不包括对子公司的担保）	
报告期末担保余额合计（A）（不包括对子公司的担保）	
公司及其子公司对子公司的担保情况	
报告期内对子公司担保发生额合计	1,478,500,000.00
报告期末对子公司担保余额合计（B）	1,797,137,217.12
公司担保总额情况（包括对子公司的担保）	
担保总额（A+B）	1,797,137,217.12
担保总额占公司净资产的比例(%)	13.19
其中：	
为股东、实际控制人及其关联方提供担保的金额（C）	
直接或间接为资产负债率超过70%的被担保对象提供的债务担保金额（D）	509,375,000.00
担保总额超过净资产50%部分的金额（E）	
上述三项担保金额合计（C+D+E）	509,375,000.00
未到期担保可能承担连带清偿责任说明	
担保情况说明	

(三) 委托他人进行现金资产管理的情况

1、委托理财情况

(1). 委托理财总体情况

□适用 √不适用

其他情况

□适用 √不适用

(2). 单项委托理财情况

□适用 √不适用

其他情况

□适用 √不适用

(3). 委托理财减值准备

□适用 √不适用

2、委托贷款情况

(1). 委托贷款总体情况

□适用 √不适用

其他情况



适用 不适用

(2). 单项委托贷款情况

适用 不适用

其他情况

适用 不适用

(3). 委托贷款减值准备

适用 不适用

3、其他情况

适用 不适用

(四) 其他重大合同

适用 不适用

十四、募集资金使用进展说明

适用 不适用

十五、其他对投资者作出价值判断和投资决策有重大影响的重大事项的说明

适用 不适用

第六节 股份变动及股东情况

一、股本变动情况

(一) 股份变动情况表

1、 股份变动情况表

报告期内，公司股份总数及股本结构未发生变化。

2、 股份变动情况说明

适用 不适用

3、 股份变动对最近一年和最近一期每股收益、每股净资产等财务指标的影响（如有）

适用 不适用

4、 公司认为必要或证券监管机构要求披露的其他内容

适用 不适用

(二) 限售股份变动情况

适用 不适用

二、证券发行与上市情况

(一) 截至报告期内证券发行情况

适用 不适用

截至报告期内证券发行情况的说明（存续期内利率不同的债券，请分别说明）：

适用 不适用

(二) 公司股份总数及股东结构变动及公司资产和负债结构的变动情况

适用 不适用

(三) 现存的内部职工股情况

适用 不适用

三、股东和实际控制人情况

(一) 股东总数

截至报告期末普通股股东总数(户)	41,555
年度报告披露日前上一月末的普通股股东总数(户)	44,367



(二) 截至报告期末前十名股东、前十名流通股东（或无限售条件股东）持股情况表

单位：股

前十名股东持股情况（不含通过转融通出借股份）							
股东名称 （全称）	报告期内增 减	期末持股数 量	比例(%)	持有有限售条 件股份数量	质押、标记或冻结情况		股东性质
					股份状态	数量	
开滦（集团）有限责任公司	0	764,018,588	48.12	0	无	0	国有法人
中国信达资产管理股份有限公司	0	336,000,000	21.16	0	无	0	国有法人
招商银行股份有限公司－上证红利交易型开放式指数证券投资基金	-28,530,095	31,584,932	1.99	0	无	0	其他
中国工商银行股份有限公司－国泰中证煤炭交易型开放式指数证券投资基金	14112612	19,019,480	1.20	0	无	0	其他
香港中央结算有限公司	6205539	15,852,990	1.00	0	无	0	其他
中信建投证券股份有限公司－国泰上证国有企业红利交易型开放式指数证券投资基金	10031343	13,062,043	0.82	0	无	0	其他
基本养老保险基金一零零三组合	-303300	11,862,700	0.75	0	无	0	其他
中国银行股份有限公司－易方达中证红利交易型开放式指数证券投资基金	-3571898	9,628,897	0.61	0	无	0	其他
中国工商银行股份有限公司－富国中证红利指数增强型证券投资基金	2,779,846	8,117,274	0.51	0	无	0	其他
中国银行股份有限公司－招商中证煤炭等权指数分级证券投资基金	3,593,400	7,183,971	0.45	0	无	0	其他
前十名无限售条件股东持股情况（不含通过转融通出借股份）							
股东名称	持有无限售条件流通股的 数量	股份种类及数量					
		种类	数量				
开滦（集团）有限责任公司	764,018,588	人民币普通股	764,018,588				
中国信达资产管理股份有限公司	336,000,000	人民币普通股	336,000,000				
招商银行股份有限公司－上证红利交易型开放式指数证券投资基金	31,584,932	人民币普通股	31,584,932				
中国工商银行股份有限公司－国泰中证煤炭交易型开放式指数证券投资基金	19,019,480	人民币普通股	19,019,480				
香港中央结算有限公司	15,852,990	人民币普通股	15,852,990				
中信建投证券股份有限公司－国泰上证国有企业红利交易型开放式指数证券投资基金	13,062,043	人民币普通股	13,062,043				
基本养老保险基金一零零三组合	11,862,700	人民币普通股	11,862,700				
中国银行股份有限公司－易方达中证红利交易型开放式指数证券投资基金	9,628,897	人民币普通股	9,628,897				
中国工商银行股份有限公司－富国中证红利指数增强型证券投资基金	8,117,274	人民币普通股	8,117,274				
中国银行股份有限公司－招商中证煤炭等权指数分级证券投资基金	7,183,971	人民币普通股	7,183,971				
前十名股东中回购专户情况说明	无						
上述股东委托表决权、受托表决权、放弃表决权的说明	无						
上述股东关联关系或一致行动的说明	在前十名股东和前十名无限售条件股东中，公司控股股东开滦（集团）有限责任公司与其他股东之间不存在关联关系，也不属于《上市公司收购管理办法》中规定的一致行动人。中国工商银行股份有限公司－国泰中证煤炭交易型开放式指数证券投资基金和中信建投证券股份有限公司－国泰上证国有企业红利交易型开放式指数证券投资基金均为 国泰基金管理有限公司旗下基金产品，公司未知其他股东相互间是否存在关联关系，也未知其相互间是否属于《上市公司收购管理办法》中规定的一致行动人。						
表决权恢复的优先股股东及持股数量的说明	不适用						

持股 5%以上股东、前十名股东及前十名无限售流通股股东参与转融通业务出借股份情况

适用 不适用

前十名股东及前十名无限售流通股股东因转融通出借/归还原因导致较上期发生变化

适用 不适用

前十名有限售条件股东持股数量及限售条件

适用 不适用

(三) 战略投资者或一般法人因配售新股成为前 10 名股东

适用 不适用

四、控股股东及实际控制人情况

(一) 控股股东情况

1、 法人

适用 不适用

名称	开滦（集团）有限责任公司
单位负责人或法定代表人	苏科舜
成立日期	1998-05-05
主要经营业务	煤炭开采，原煤洗选加工，炼焦及其产品生产销售，煤化工产品制造及销售，各类型矿山工程，地面建筑安装工程及矿区配套工程施工等。
报告期内控股和参股的其他境内外上市公司的股权情况	报告期内开滦集团持有交通银行股票 1,174.8 万股。
其他情况说明	/

2、 自然人

适用 不适用

3、 公司不存在控股股东情况的特别说明


适用 不适用

4、 报告期内控股股东变更情况的说明

适用 不适用

5、 公司与控股股东之间的产权及控制关系的方框图

适用 不适用



(二) 实际控制人情况

1、 法人

适用 不适用

名称	河北省人民政府国有资产监督管理委员会
----	--------------------

2、 自然人

适用 不适用

3、 公司不存在实际控制人情况的特别说明

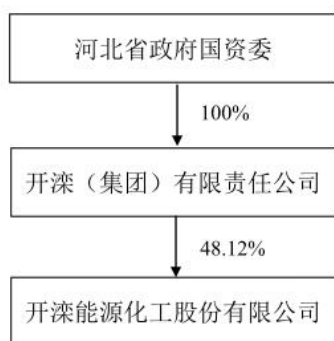
适用 不适用

4、 报告期内公司控制权发生变更的情况说明

适用 不适用

5、 公司与实际控制人之间的产权及控制关系的方框图

适用 不适用



6、 实际控制人通过信托或其他资产管理方式控制公司

适用 不适用

(三) 控股股东及实际控制人其他情况介绍

适用 不适用

五、 公司控股股东或第一大股东及其一致行动人累计质押股份数量占其所持公司股份数量比例达到 80%以上

适用 不适用

六、 其他持股在百分之十以上的法人股东

适用 不适用

单位：元币种：人民币

法人股东名称	单位负责人或法定代表人	成立日期	组织机构代码	注册资本	主要经营业务或管理活动等情况
中国信达资	张卫东	1999-04-19	91110000710924945A	38,164,535,147	收购、受托经营金融机构和非金



产管理股份 有限公司					融机构不良资产，对不良资产进行管理、投资和处置，债权转股权，对股权资产进行管理、投资和处置对外投资，买卖有价证券等业务。
情况说明					

七、股份限制减持情况说明

适用 不适用

八、股份回购在报告期的具体实施情况

适用 不适用

九、优先股相关情况

适用 不适用

第七节 债券相关情况

一、公司债券（含企业债券）和非金融企业债务融资工具

适用 不适用

（一）公司债券（含企业债券）

适用 不适用

（二）公司债券募集资金情况

公司债券在报告期内涉及募集资金使用或者整改
 本公司所有公司债券在报告期内均不涉及募集资金使用或者整改

（1）. 募集资金用于特定项目

适用 不适用

（三）专项品种债券应当披露的其他事项

适用 不适用

（四）报告期内公司债券相关重要事项

适用 不适用

（五）银行间债券市场非金融企业债务融资工具

适用 不适用

1、非金融企业债务融资工具基本情况

单位：元币种：人民币

债券名称	简称	代码	发行日	起息日	到期日	债券余额	利率（%）	还本付息方式	交易场所	投资者适当性安排（如有）	交易机制	是否存在终止上市交易的风险
开滦能源化工股份有限公司2025年度第一期短期融资券	25 开滦股CP001	042580399	2025年8月7日	2025年8月11日	2026年8月11日	1,000,000,000.00	1.78	到期一次性兑付本金与利息	全国银行间债券市场	全国银行间债券市场的机构投资者（国家法律、法规禁止的购买者除外）	竞价、报价、询价和协议交易	否

公司对债券终止上市交易风险的应对措施

适用 不适用

逾期未偿还债券

适用 不适用

报告期内债券付息兑付情况

适用 不适用

债券名称	付息兑付情况的说明
开滦能源化工股份有限公司2022年度第一期中期票据	本金与利息本年已如期兑付

开滦能源化工股份有限公司 2023 年度第一期中期票据	本年利息已如期兑付,按照投资者回售要求本金已全部兑付, 兑付本金金额 20,000,000.00 元
-----------------------------	--

2、 公司或投资者选择权条款、投资者保护条款的触发和执行情况

√适用 不适用

债务融资工具简称	条款类型	条款说明	是否触发或执行
23 开滦股 MTN001	发行人调整票面利率选择权、投资者回售选择权	发行人调整票面利率选择权：发行人有权决定在中期票据存续期的第 1 年末调整本期中期票据后 2 年的票面利率，调整后的票面利率为本期中期票据存续前 1 年票面利率加或减发行人提升或降低的基点；发行人有权决定在中期票据存续期的第 2 年末调整本期中期票据后 1 年的票面利率，调整后的票面利率为本期中期票据存续第 2 年票面利率加或减发行人提升或降低的基点； 投资者回售选择权：发行人做出关于是否调整本期中期票据票面利率及调整幅度的公告后，投资者有权选择在投资者回售登记期内进行登记，将持有的本期中期票据按面值全部或部分回售给发行人，或选择继续持有本期中期票据。	2025 年 9 月，发行人行使调整票面利率选择权，将票面利率调整至 1.00%，投资者回售债券金额 0.20 亿元。

3、 为债券发行及存续期业务提供服务的中介机构

中介机构名称	办公地址	签字会计师姓名（如适用）	联系人	联系电话
华泰证券股份有限公司	北京市西城区金融大街乙 9 号金融街中心 C 座 21 层		王特	010-56839300
北京国枫律师事务所	北京市东城区建国门内大街 26 号新闻大厦 7 层、8 层		曹一然	010-88004488
中喜会计师事务所（特殊普通合伙）	北京市东城区崇文门外大街 11 号 11 层 1101 室	杨会文、邓海伏	杨会文	010-67085873
国泰海通证券股份有限公司	上海市静安区新闻路 669 号博华广场 33 层		陈信丞、杨胜寒	021-38677393

上述中介机构发生变更的情况

适用 不适用

4、 报告期末募集资金使用情况

√适用 不适用

单位：元币种：人民币

债券名称	募集资金总金额	已使用金额	未使用金额	募集资金专项账户运作情况（如有）	募集资金违规使用的整改情况（如有）	是否与募集说明书承诺的用途、使用计划及其他约定一致
开滦能源化工股份有限公司 2025 年度第一期短期融资券	1,000,000,000.00	1,000,000,000.00		运作规范、正常	无	是

募集资金用于建设项目的进展情况及运营效益

适用 不适用

报告期内变更上述债券募集资金用途的说明

适用 不适用

其他说明：

适用 不适用

5、 信用评级结果调整情况

适用 不适用

其他说明：

适用 不适用

6、担保情况、偿债计划及其他偿债保障措施在报告期内的执行和变化情况及影响

适用 不适用

现状	执行情况	是否发生变更	变更前情况	变更原因	变更是否已取得有权机构批准	变更对债券投资者权益的影响
报告期内，公司发行的非金融企业债务融资工具未提供担保。公司严格执行募集说明书中约定的偿债计划及其他偿债保障措施，相关偿债计划和偿债保障措施均未发生重大变化。	严格按照募集说明书约定执行	否				

7、非金融企业债务融资工具其他情况的说明

适用 不适用

(六) 公司报告期内合并报表范围亏损超过上年末净资产 10%

适用 不适用

(七) 报告期末除债券外的有息债务逾期情况

适用 不适用

(八) 报告期内违反法律法规、公司章程、信息披露事务管理制度规定的情况以及债券募集说明书约定或承诺的情况对债券投资者权益的影响

适用 不适用

(九) 截至报告期末公司近 2 年的会计数据和财务指标

适用 不适用

单位：元币种：人民币

主要指标	2025 年	2024 年	本期比上年同期增减 (%)	变动原因
归属于上市公司股东的扣除非经常性损益的净利润	-92,087,108.21	747,847,132.98	-112.31	利润总额减少所致。
流动比率	1.04	1.04	0.00	
速动比率	0.88	0.93	-5.38	
资产负债率 (%)	43.30	43.50	-0.20	
EBITDA 全部债务比	0.16	0.31	-48.39	利润总额减少所致。
利息保障倍数	0.70	5.23	-86.62	利润总额减少所致。
现金利息保障倍数	-3.83	10.11	-137.88	经营活动的现金流量减少所致。
EBITDA 利息保障倍数	7.82	11.40	-31.40	利润总额减少所致。
贷款偿还率 (%)	100.00	100.00	0.00	
利息偿付率 (%)	100.00	100.00	0.00	

二、可转换公司债券情况

适用 不适用

第八节 财务报告

一、审计报告

√适用 □不适用

审计报告

中喜财审 2026S00723 号

开滦能源化工股份有限公司全体股东：

一、审计意见

我们审计了开滦能源化工股份有限公司（以下简称“开滦股份公司”）财务报表，包括 2025 年 12 月 31 日的合并及母公司资产负债表，2025 年度的合并及母公司利润表、合并及母公司现金流量表、合并及母公司股东权益变动表以及相关财务报表附注。

我们认为，后附的财务报表在所有重大方面按照企业会计准则的规定编制，公允反映了开滦股份公司 2025 年 12 月 31 日的合并及母公司财务状况以及 2025 年度的合并及母公司经营成果和现金流量。

二、形成审计意见的基础

我们按照中国注册会计师审计准则的规定执行了审计工作。审计报告的“注册会计师对财务报表审计的责任”部分进一步阐述了我们在这些准则下的责任。按照中国注册会计师独立性准则对公众利益实体财务报表审计的独立性要求和中国注册会计师职业道德守则，我们独立于开滦股份公司，并履行了职业道德方面的其他责任。我们相信，我们获取的审计证据是充分、适当的，为发表审计意见提供了基础。

三、关键审计事项

关键审计事项是我们根据职业判断，认为对本期财务报表审计最为重要的事项。这些事项的应对以对财务报表整体进行审计并形成审计意见为背景，我们不对这些事项单独发表意见。

（一）收入确认

1、事项描述

开滦股份公司 2025 年度营业收入为 17,391,470,613.42 元，详见财务报表附注“三、重要会计政策及会计估计”之“（三十）收入”，财务报表附注“五、合并财务报表项目注释”之“（四十二）营业收入和营业成本”。

开滦股份公司的主要产品包括洗精煤、冶金焦以及己二酸、聚甲醛、甲醇、纯苯等化工产品，营业收入主要为销售商品收入。销售商品收入是在客户取得相关商品或服务控制权时确认的，根据销售合同约定，需要经过对方质量验收的销售商品，在对方质量验收合格时确认收入；不需对方质量验收的销售商品，在货物发运时确认收入。

开滦股份公司营业收入发生额较大，存在开滦股份公司管理层（以下简称“管理层”）通过不恰当的收入确认以达到特定目标或预期的固有风险，因此我们将该事项识别为关键审计事项。

2、审计应对

针对收入确认我们执行的审计程序中包括：

- （1）了解和评价管理层与收入确认相关关键内部控制设计和运行的有效性；
- （2）通过抽样检查销售合同，识别与收入确认相关的关键合同条款及履约义务并进行核实，了解和评估公司收入确认政策是否符合企业会计准则，包括收入确认时点的判断等；
- （3）结合不同产品对收入以及毛利情况执行分析性复核程序，判断本期销售收入和毛利率变动的合理性；
- （4）从本年度确认收入的明细中选取样本，检查与营业收入确认相关的支持性文件，包括发票、销售合同及出库单等；
- （5）对资产负债表日前后记录的销售收入执行截止性测试，以评价收入是否被记录于恰当的会计期间；
- （6）结合应收账款和合同负债函证程序，函证大额收入发生额的真实性及准确性，并抽查收入确认的相关单据，检查已确认收入的真实性；
- （7）检查与收入确认相关的信息在财务报表中的列报与披露是否充分、适当。

（二）关联方关系及交易

1、事项描述

因受地理环境、历史渊源等客观因素的影响，开滦股份公司与开滦（集团）有限责任公司及其下属公司之间存在不同交易类别的关联方交易，包括关联采购和销售、厂区服务、土地房屋租赁、加工修理、金融服务等。由于关联方交易种类多样，存在没有在财务报表附注中披露所有重要关联方交易的风险，同时由于关联方交易金额比较重大，存在资金占用的潜在风险。因此我们将该事项识别为关键审计事项。

2、审计应对

针对关联方关系及交易我们执行的审计程序中包括：

- (1) 了解和评价管理层识别和披露关联方关系及交易相关关键内部控制设计和运行的有效性；
- (2) 取得管理层提供的关联方关系清单，将其与从其他公开渠道获取的信息进行核对；
- (3) 检查公司关联方交易是否得到恰当的授权审批；
- (4) 检查关联方交易发生额是否超过董事会、股东会审批通过的金额；
- (5) 取得管理层提供的关联方交易发生额及余额明细，将其与公司明细账进行核对；
- (6) 抽取样本检查关联方交易，核对单价、交易数量、结算条件是否与合同约定一致，关注关联交易价格是否公允；
- (7) 检查关联方交易发生额及余额的对账结果，函证关联方交易发生额及余额；
- (8) 检查关联交易的会计处理和披露，评价关联交易在财务报告中的披露是否恰当。

四、其他信息

管理层对其他信息负责。其他信息包括开滦股份公司 2025 年年度报告中涵盖的信息，但不包括财务报表和我们的审计报告。

我们对财务报表发表的审计意见不涵盖其他信息，我们也不对其他信息发表任何形式的鉴证结论。

结合我们对财务报表的审计，我们的责任是阅读其他信息，在此过程中，考虑其他信息是否与财务报表或我们在审计过程中了解到的情况存在重大不一致或者似乎存在重大错报。

基于我们已执行的工作，如果我们确定其他信息存在重大错报，我们应当报告该事实。在这方面，我们无任何事项需要报告。

五、管理层和治理层对财务报表的责任

管理层负责按照企业会计准则的规定编制财务报表，使其实现公允反映，并设计、执行和维护必要的内部控制，以使财务报表不存在由于舞弊或错误导致的重大错报。

在编制财务报表时，管理层负责评估开滦股份公司的持续经营能力，披露与持续经营相关的事项（如适用），并运用持续经营假设，除非管理层计划清算开滦股份公司、终止运营或别无其他现实的选择。

治理层负责监督开滦股份公司的财务报告过程。

六、注册会计师对财务报表审计的责任

我们的目标是对财务报表整体是否不存在由于舞弊或错误导致的重大错报获取合理保证，并出具包含审计意见的审计报告。合理保证是高水平的保证，但并不能保证按照审计准则执行的审计在某一重大错报存在时总能发现。错报可能由于舞弊或错误导致，如果合理预期错报单独或汇总起来可能影响财务报表使用者依据合并财务报表作出的经济决策，则通常认为错报是重大的。

在按照审计准则执行审计工作的过程中，我们运用职业判断，并保持职业怀疑。同时，我们也执行以下工作：

(1) 识别和评估由于舞弊或错误导致的财务报表重大错报风险，设计和实施审计程序以应对这些风险，并获取充分、适当的审计证据，作为发表审计意见的基础。由于舞弊可能涉及串通、伪造、故意遗漏、虚假陈述或凌驾于内部控制之上，未能发现由于舞弊导致的重大错报的风险高于未能发现由于错误导致的重大错报的风险。

(2) 了解与审计相关的内部控制，以设计恰当的审计程序。

(3) 评价管理层选用会计政策的恰当性和作出会计估计及相关披露的合理性。

(4) 对管理层使用持续经营假设的恰当性得出结论。同时，根据获取的审计证据，就可能导致对开滦股份公司持续经营能力产生重大疑虑的事项或情况是否存在重大不确定性得出结论。如果我们得出结论认为存在重大不确定性，审计准则要求我们在审计报告中提请报表使用者注意合

并财务报表中的相关披露；如果披露不充分，我们应当发表非无保留意见。我们的结论基于截至审计报告日可获得的信息。然而，未来的事项或情况可能导致开滦股份公司不能持续经营。

(5) 评价财务报表的总体列报、结构和内容（包括披露），并评价财务报表是否公允反映相关交易和事项。

(6) 就开滦股份公司中实体或业务活动的财务信息获取充分、适当的审计证据，以对财务报表发表审计意见。我们负责指导、监督和执行集团审计，并对审计意见承担全部责任。

我们与治理层就计划的审计范围、时间安排和重大审计发现等事项进行沟通，包括沟通我们在审计中识别出的值得关注的内部控制缺陷。

我们还就已遵守与独立性相关的职业道德要求向治理层提供声明，并与治理层沟通可能被合理认为影响我们独立性的所有关系和其他事项，以及相关的防范措施（如适用）。

从与治理层沟通过的事项中，我们确定哪些事项对本期财务报表审计最为重要，因而构成关键审计事项。我们在审计报告中描述这些事项，除非法律法规禁止公开披露这些事项，或在极少数情形下，如果合理预期在审计报告中沟通某事项造成的负面后果超过在公众利益方面产生的益处，我们确定不应在审计报告中沟通该事项。

中喜会计师事务所（特殊普通合伙）

中国·北京

中国注册会计师：杨会文

（项目合伙人）

中国注册会计师：邓海伏

二〇二六年三月二十七日

二、财务报表

合并资产负债表

编制单位：开滦能源化工股份有限公司 2025年12月31日 单位：元 币种：人民币

项目	附注	2025年12月31日	2024年12月31日
流动资产：			
货币资金	七、1	5,481,952,280.71	6,148,114,920.75
结算备付金			
拆出资金			
交易性金融资产			
衍生金融资产			
应收票据	七、4	445,447,654.25	855,947,603.96
应收账款	七、5	607,104,552.20	919,748,680.34
应收款项融资	七、7	1,217,123,020.31	1,072,859,165.56
预付款项	七、8	133,882,689.40	184,224,769.87
应收保费			
应收分保账款			
应收分保合同准备金			
其他应收款	七、9	5,078,939.08	4,011,708.68
其中：应收利息			
应收股利			
买入返售金融资产			
存货	七、10	1,539,505,449.63	1,080,142,418.16
其中：数据资源			
合同资产			
持有待售资产			
一年内到期的非流动资产			
其他流动资产	七、13	273,878,939.52	352,726,481.69
流动资产合计		9,703,973,525.10	10,617,775,749.01
非流动资产：			
发放贷款和垫款			
债权投资			
其他债权投资			
长期应收款			
长期股权投资	七、17	1,665,133,891.54	1,675,498,745.38
其他权益工具投资	七、18	600,000.00	600,000.00
其他非流动金融资产			
投资性房地产	七、20	22,003,981.15	22,651,351.63
固定资产	七、21	11,836,997,207.72	12,001,761,614.33
在建工程	七、22	1,339,608,133.43	1,428,390,113.15
生产性生物资产			
油气资产			
使用权资产	七、25	59,905,167.84	111,086,009.25
无形资产	七、26	797,350,745.14	849,210,145.69
其中：数据资源			
开发支出			
其中：数据资源			
商誉	七、27	10,359,538.23	10,359,538.23
长期待摊费用	七、28	113,933,369.14	56,933,380.13
递延所得税资产	七、29	277,255,949.96	285,436,632.52
其他非流动资产			
非流动资产合计		16,123,147,984.15	16,441,927,530.31
资产总计		25,827,121,509.25	27,059,703,279.32
流动负债：			
短期借款	七、32	3,209,572,731.13	3,282,758,469.66



向中央银行借款			
拆入资金			
交易性金融负债			
衍生金融负债			
应付票据	七、35	1,286,723,263.43	964,170,300.71
应付账款	七、36	2,507,245,322.57	3,395,713,681.89
预收款项	七、37	63,589.01	71,537.61
合同负债	七、38	463,610,703.25	430,635,004.38
卖出回购金融资产款			
吸收存款及同业存放			
代理买卖证券款			
代理承销证券款			
应付职工薪酬	七、39	118,628,869.00	131,736,536.17
应交税费	七、40	27,839,027.91	40,433,155.04
其他应付款	七、41	94,166,925.85	117,373,773.80
其中：应付利息		15,030,825.18	12,828,348.22
应付股利			
应付手续费及佣金			
应付分保账款			
持有待售负债			
一年内到期的非流动负债	七、43	452,498,939.28	1,528,602,558.76
其他流动负债	七、44	1,156,885,648.54	317,740,015.54
流动负债合计		9,317,235,019.97	10,209,235,033.56
非流动负债：			
保险合同准备金			
长期借款	七、45	731,629,375.02	371,853,662.69
应付债券	七、46		19,979,349.21
其中：优先股			
永续债			
租赁负债	七、47	10,169,299.98	66,974,334.97
长期应付款	七、48	62,500,000.00	
长期应付职工薪酬			
预计负债	七、50	616,603,325.81	648,970,291.82
递延收益	七、51	257,730,611.25	241,178,133.47
递延所得税负债	七、29	187,972,785.36	213,899,805.44
其他非流动负债			
非流动负债合计		1,866,605,397.42	1,562,855,577.60
负债合计		11,183,840,417.39	11,772,090,611.16
所有者权益（或股东权益）：			
实收资本（或股本）	七、53	1,587,799,851.00	1,587,799,851.00
其他权益工具			
其中：优先股			
永续债			
资本公积	七、55	1,710,218,601.72	1,704,251,123.58
减：库存股			
其他综合收益	七、57	-111,634,240.56	-116,128,327.94
专项储备	七、58	68,230,422.56	301,327,575.11
盈余公积	七、59	2,425,269,635.36	2,379,614,585.36
一般风险准备			
未分配利润	七、60	7,949,937,304.48	8,440,794,578.23
归属于母公司所有者权益（或股东权益）合计		13,629,821,574.56	14,297,659,385.34
少数股东权益		1,013,459,517.30	989,953,282.82
所有者权益（或股东权益）合计		14,643,281,091.86	15,287,612,668.16
负债和所有者权益（或股东权益）总计		25,827,121,509.25	27,059,703,279.32

公司负责人：彭余生

主管会计工作负责人：张嘉颖

会计机构负责人：林燕

母公司资产负债表

编制单位：开滦能源化工股份有限公司 2025年12月31日 单位：元 币种：人民币

项目	附注	2025年12月31日	2024年12月31日
流动资产：			
货币资金		3,979,012,001.10	4,487,113,044.88
交易性金融资产			
衍生金融资产			
应收票据		396,623,859.98	847,345,652.28
应收账款	十九、1	1,490,322,398.91	1,285,738,489.45
应收款项融资			
预付款项		18,474,750.00	19,002,750.00
其他应收款	十九、2	30,823,857.46	42,658,952.58
其中：应收利息		198,705.56	288,649.17
应收股利		30,000,000.00	42,000,000.00
存货		323,847,757.53	100,152,490.75
其中：数据资源			
合同资产			
持有待售资产			
一年内到期的非流动资产			
其他流动资产	十九、3	358,251,294.86	303,096,523.07
流动资产合计		6,597,355,919.84	7,085,107,903.01
非流动资产：			
债权投资			
其他债权投资			
长期应收款			
长期股权投资	十九、4	8,498,607,384.03	8,394,649,892.46
其他权益工具投资		600,000.00	600,000.00
其他非流动金融资产			
投资性房地产		9,383,885.54	9,652,673.66
固定资产		3,674,546,904.42	3,797,256,954.70
在建工程		252,178,533.10	296,372,288.08
生产性生物资产			
油气资产			
使用权资产		35,449,687.37	70,899,374.69
无形资产		19,923,982.88	23,955,801.33
其中：数据资源			
开发支出			
其中：数据资源			
商誉			
长期待摊费用		22,934,946.78	
递延所得税资产		189,099,728.57	164,205,864.29
其他非流动资产			
非流动资产合计		12,702,725,052.69	12,757,592,849.21
资产总计		19,300,080,972.53	19,842,700,752.22
流动负债：			
短期借款		1,404,163,000.00	1,252,170,000.00
交易性金融负债			



衍生金融负债			
应付票据		490,303,992.55	569,469,204.09
应付账款		665,155,835.16	958,486,917.24
预收款项			
合同负债		112,052,059.38	92,953,050.07
应付职工薪酬		49,423,161.69	66,232,125.29
应交税费		20,285,874.89	31,628,608.54
其他应付款		43,246,206.77	38,177,045.37
其中：应付利息		10,640,382.41	6,391,737.53
应付股利			
持有待售负债			
一年内到期的非流动负债		344,431,011.88	1,306,796,803.31
其他流动负债		1,014,372,924.66	31,310,714.38
流动负债合计		4,143,434,066.98	4,347,224,468.29
非流动负债：			
长期借款		411,000,000.00	292,500,000.00
应付债券			19,979,349.21
其中：优先股			
永续债			
租赁负债			39,931,011.90
长期应付款			
长期应付职工薪酬			
预计负债		539,606,964.23	574,684,113.56
递延收益		180,289,098.18	179,614,953.05
递延所得税负债		77,300,664.58	92,031,916.91
其他非流动负债			
非流动负债合计		1,208,196,726.99	1,198,741,344.63
负债合计		5,351,630,793.97	5,545,965,812.92
所有者权益（或股东权益）：			
实收资本（或股本）		1,587,799,851.00	1,587,799,851.00
其他权益工具			
其中：优先股			
永续债			
资本公积		2,120,071,353.69	2,120,071,353.69
减：库存股			
其他综合收益		-1,441,951.20	-915,429.60
专项储备		27,090,529.01	266,387,806.93
盈余公积		2,425,269,635.36	2,379,614,585.36
未分配利润		7,789,660,760.70	7,943,776,771.92
所有者权益（或股东权益）合计		13,948,450,178.56	14,296,734,939.30
负债和所有者权益（或股东权益）总计		19,300,080,972.53	19,842,700,752.22

公司负责人：彭余生

主管会计工作负责人：张嘉颖

会计机构负责人：林燕



合并利润表

编制单位：开滦能源化工股份有限公司 2025年1—12月 单位：元 币种：人民币

项目	附注	2025年度	2024年度
一、营业总收入		17,391,470,613.42	21,174,848,143.02
其中：营业收入	七、61	17,391,470,613.42	21,174,848,143.02
利息收入			
已赚保费			
手续费及佣金收入			
二、营业总成本		17,517,002,857.01	20,544,479,713.88
其中：营业成本	七、61	15,741,787,589.50	18,537,918,740.66
利息支出			
手续费及佣金支出			
退保金			
赔付支出净额			
提取保险责任准备金净额			
保单红利支出			
分保费用			
税金及附加	七、62	283,326,618.25	390,932,699.00
销售费用	七、63	179,590,078.13	218,520,045.09
管理费用	七、64	679,090,959.37	786,870,289.93
研发费用	七、65	506,406,575.92	474,092,965.56
财务费用	七、66	126,801,035.84	136,144,973.64
其中：利息费用		139,188,025.89	178,703,432.31
利息收入		88,376,279.25	106,819,871.46
加：其他收益	七、67	21,967,764.31	34,499,315.99
投资收益（损失以“-”号填列）	七、68	105,919,650.08	82,937,745.62
其中：对联营企业和合营企业的投资收益		105,919,650.08	74,616,178.96
以摊余成本计量的金融资产终止确认收益			
汇兑收益（损失以“-”号填列）			
净敞口套期收益（损失以“-”号填列）			
公允价值变动收益（损失以“-”号填列）			
信用减值损失（损失以“-”号填列）	七、71	-6,132,518.43	61,945,076.73
资产减值损失（损失以“-”号填列）	七、72	-95,647,399.43	-34,049,295.44
资产处置收益（损失以“-”号填列）	七、73	64,020,818.68	
三、营业利润（亏损以“-”号填列）		-35,403,928.38	775,701,272.04
加：营业外收入	七、74	11,216,200.82	4,332,456.76
减：营业外支出	七、75	14,401,569.13	20,541,383.88
四、利润总额（亏损总额以“-”号填列）		-38,589,296.69	759,492,344.92
减：所得税费用	七、76	-12,608,280.18	284,431,973.28
五、净利润（净亏损以“-”号填列）		-25,981,016.51	475,060,371.64
（一）按经营持续性分类			
1.持续经营净利润（净亏损以“-”号填列）		-25,981,016.51	475,060,371.64
2.终止经营净利润（净亏损以“-”号填列）			
（二）按所有权归属分类			
1.归属于母公司股东的净利润（净亏损以		-32,374,262.49	815,729,915.78



“-”号填列)			
2.少数股东损益(净亏损以“-”号填列)		6,393,245.98	-340,669,544.14
六、其他综合收益的税后净额	七、77	8,547,648.08	-45,425,104.99
(一)归属母公司所有者的其他综合收益的税后净额		4,494,087.38	-25,436,090.03
1.不能重分类进损益的其他综合收益		-526,521.60	-915,429.60
(1)重新计量设定受益计划变动额			
(2)权益法下不能转损益的其他综合收益		-526,521.60	-915,429.60
(3)其他权益工具投资公允价值变动			
(4)企业自身信用风险公允价值变动			
2.将重分类进损益的其他综合收益		5,020,608.98	-24,520,660.43
(1)权益法下可转损益的其他综合收益			
(2)其他债权投资公允价值变动			
(3)金融资产重分类计入其他综合收益的金额			
(4)其他债权投资信用减值准备			
(5)现金流量套期储备			
(6)外币财务报表折算差额		5,020,608.98	-24,520,660.43
(7)其他			
(二)归属于少数股东的其他综合收益的税后净额		4,053,560.70	-19,989,014.96
七、综合收益总额		-17,433,368.43	429,635,266.65
(一)归属于母公司所有者的综合收益总额		-27,880,175.11	790,293,825.75
(二)归属于少数股东的综合收益总额		10,446,806.68	-360,658,559.10
八、每股收益:			
(一)基本每股收益(元/股)		-0.02	0.51
(二)稀释每股收益(元/股)		-0.02	0.51

公司负责人: 彭余生

主管会计工作负责人: 张嘉颖

会计机构负责人: 林燕

母公司利润表

编制单位：开滦能源化工股份有限公司 2025年1—12月 单位：元 币种：人民币

项目	附注	2025年度	2024年度
一、营业收入	十九、5	3,464,223,826.89	5,387,447,894.34
减：营业成本	十九、5	2,465,936,763.53	2,833,882,563.11
税金及附加		172,796,011.81	275,948,061.24
销售费用		145,075,228.26	181,294,999.70
管理费用		343,958,944.70	435,125,543.31
研发费用		212,157,222.58	197,030,119.78
财务费用		34,173,914.38	70,091,521.30
其中：利息费用		63,026,259.97	101,880,252.16
利息收入		69,224,943.67	82,906,060.58
加：其他收益		15,483,150.19	19,592,479.40
投资收益（损失以“—”号填列）	十九、6	127,486,112.84	175,433,321.44
其中：对联营企业和合营企业的投资收益		119,681,808.61	43,738,886.51
以摊余成本计量的金融资产终止确认收益			
净敞口套期收益（损失以“-”号填列）			
公允价值变动收益（损失以“—”号填列）			
信用减值损失（损失以“-”号填列）		-12,819,753.42	61,380,392.89
资产减值损失（损失以“-”号填列）		-11,470,994.55	-1,048,819.43
资产处置收益（损失以“—”号填列）		63,581,323.59	
二、营业利润（亏损以“—”号填列）		272,385,580.28	1,649,432,460.20
加：营业外收入		631,143.09	1,552,247.20
减：营业外支出		6,299,251.31	11,887,087.02
三、利润总额（亏损总额以“—”号填列）		266,717,472.06	1,639,097,620.38
减：所得税费用		-37,649,527.98	289,930,474.14
四、净利润（净亏损以“—”号填列）		304,367,000.04	1,349,167,146.24
（一）持续经营净利润（净亏损以“—”号填列）		304,367,000.04	1,349,167,146.24
（二）终止经营净利润（净亏损以“—”号填列）			
五、其他综合收益的税后净额		-526,521.60	-915,429.60
（一）不能重分类进损益的其他综合收益		-526,521.60	-915,429.60
1.重新计量设定受益计划变动额			
2.权益法下不能转损益的其他综合收益		-526,521.60	-915,429.60
3.其他权益工具投资公允价值变动			
4.企业自身信用风险公允价值变动			
（二）将重分类进损益的其他综合收益			
1.权益法下可转损益的其他综合收益			
2.其他债权投资公允价值变动			
3.金融资产重分类计入其他综合收益的金额			
4.其他债权投资信用减值准备			
5.现金流量套期储备			
6.外币财务报表折算差额			
7.其他			
六、综合收益总额		303,840,478.44	1,348,251,716.64
七、每股收益：			
（一）基本每股收益(元/股)			
（二）稀释每股收益(元/股)			

公司负责人：彭余生

主管会计工作负责人：张嘉颖

会计机构负责人：林燕



合并现金流量表

编制单位：开滦能源化工股份有限公司 2025年1—12月 单位：元币种：人民币

项目	附注	2025年度	2024年度
一、经营活动产生的现金流量：			
销售商品、提供劳务收到的现金		15,086,896,005.34	16,293,381,772.07
客户存款和同业存放款项净增加额			
向中央银行借款净增加额			
向其他金融机构拆入资金净增加额			
收到原保险合同保费取得的现金			
收到再保业务现金净额			
保户储金及投资款净增加额			
收取利息、手续费及佣金的现金			
拆入资金净增加额			
回购业务资金净增加额			
代理买卖证券收到的现金净额			
收到的税费返还		73,931,571.57	21,605,870.27
收到其他与经营活动有关的现金	七、78	165,035,123.03	217,136,334.91
经营活动现金流入小计		15,325,862,699.94	16,532,123,977.25
购买商品、接受劳务支付的现金		12,122,073,382.06	10,695,773,061.10
客户贷款及垫款净增加额			
存放中央银行和同业款项净增加额			
支付原保险合同赔付款项的现金			
拆出资金净增加额			
支付利息、手续费及佣金的现金			
支付保单红利的现金			
支付给职工及为职工支付的现金		2,761,816,739.00	2,877,000,111.78
支付的各项税费		701,693,828.19	1,391,027,119.11
支付其他与经营活动有关的现金	七、78	417,693,045.82	399,685,553.99
经营活动现金流出小计		16,003,276,995.07	15,363,485,845.98
经营活动产生的现金流量净额		-677,414,295.13	1,168,638,131.27
二、投资活动产生的现金流量：			
收回投资收到的现金			389,990,000.00
取得投资收益收到的现金		133,337,795.44	48,820,860.68
处置固定资产、无形资产和其他长期资产收回的现金净额		78,853,780.00	5,588.00
处置子公司及其他营业单位收到的现金净额			
收到其他与投资活动有关的现金			
投资活动现金流入小计		212,191,575.44	438,816,448.68
购建固定资产、无形资产和其他长期资产支付的现金		839,209,263.06	1,124,198,152.31
投资支付的现金			12,000,000.00
质押贷款净增加额			
取得子公司及其他营业单位支付的现金净额			
支付其他与投资活动有关的现金			
投资活动现金流出小计		839,209,263.06	1,136,198,152.31
投资活动产生的现金流量净额		-627,017,687.62	-697,381,703.63
三、筹资活动产生的现金流量：			
吸收投资收到的现金		19,000,000.00	
其中：子公司吸收少数股东投资收到的现金		14,000,000.00	
取得借款收到的现金		5,497,772,415.04	3,456,992,406.47
收到其他与筹资活动有关的现金	七、78	150,000,000.00	
筹资活动现金流入小计		5,666,772,415.04	3,456,992,406.47
偿还债务支付的现金		4,372,741,576.28	3,731,000,000.00
分配股利、利润或偿付利息支付的现金		543,262,620.19	720,947,642.84
其中：子公司支付给少数股东的股利、利润			
支付其他与筹资活动有关的现金	七、78	86,099,143.45	45,492,657.20
筹资活动现金流出小计		5,002,103,339.92	4,497,440,300.04
筹资活动产生的现金流量净额		664,669,075.12	-1,040,447,893.57
四、汇率变动对现金及现金等价物的影响		-1,553,732.15	-6,813,789.35
五、现金及现金等价物净增加额		-641,316,639.78	-576,005,255.28
加：期初现金及现金等价物余额		6,116,423,460.93	6,692,428,716.21
六、期末现金及现金等价物余额		5,475,106,821.15	6,116,423,460.93

公司负责人：彭余生

主管会计工作负责人：张嘉颖

会计机构负责人：林燕



母公司现金流量表

编制单位：开滦能源化工股份有限公司 2025年1—12月 单位：元 币种：人民币

项目	附注	2025年度	2024年度
一、经营活动产生的现金流量：			
销售商品、提供劳务收到的现金		3,474,887,457.29	5,747,154,735.10
收到的税费返还			
收到其他与经营活动有关的现金		114,829,221.69	140,203,986.98
经营活动现金流入小计		3,589,716,678.98	5,887,358,722.08
购买商品、接受劳务支付的现金		1,593,581,485.91	1,460,052,245.74
支付给职工及为职工支付的现金		1,648,058,203.15	1,780,861,511.00
支付的各项税费		560,901,497.06	1,182,821,679.09
支付其他与经营活动有关的现金		336,914,654.51	312,597,283.56
经营活动现金流出小计		4,139,455,840.63	4,736,332,719.39
经营活动产生的现金流量净额		-549,739,161.65	1,151,026,002.69
二、投资活动产生的现金流量：			
收回投资收到的现金		339,900,000.00	699,890,000.00
取得投资收益收到的现金		120,531,423.79	171,823,950.89
处置固定资产、无形资产和其他长期资产收回的现金净额		67,396,503.00	
处置子公司及其他营业单位收到的现金净额			
收到其他与投资活动有关的现金			
投资活动现金流入小计		527,827,926.79	871,713,950.89
购建固定资产、无形资产和其他长期资产支付的现金		637,371,606.56	651,348,766.28
投资支付的现金		435,240,000.00	371,900,000.00
取得子公司及其他营业单位支付的现金净额			190,000,000.00
支付其他与投资活动有关的现金			
投资活动现金流出小计		1,072,611,606.56	1,213,248,766.28
投资活动产生的现金流量净额		-544,783,679.77	-341,534,815.39
三、筹资活动产生的现金流量：			
吸收投资收到的现金			
取得借款收到的现金		3,203,563,000.00	1,248,493,235.76
收到其他与筹资活动有关的现金			
筹资活动现金流入小计		3,203,563,000.00	1,248,493,235.76
偿还债务支付的现金		2,106,000,000.00	1,929,000,000.00
分配股利、利润或偿付利息支付的现金		467,922,453.36	650,425,422.58
支付其他与筹资活动有关的现金		43,218,749.00	44,194,749.00
筹资活动现金流出小计		2,617,141,202.36	2,623,620,171.58
筹资活动产生的现金流量净额		586,421,797.64	-1,375,126,935.82
四、汇率变动对现金及现金等价物的影响			
五、现金及现金等价物净增加额			
加：期初现金及现金等价物余额		4,487,113,044.88	5,052,748,793.40
六、期末现金及现金等价物余额			
		3,979,012,001.10	4,487,113,044.88

公司负责人：彭余生

主管会计工作负责人：张嘉颖

会计机构负责人：林燕



合并所有者权益变动表

2025年1—12月

单位：元 币种：人民币

编制单位：开滦能源化工股份有限公司

项目	2025年度													少数股东权益	所有者权益合计
	归属于母公司所有者权益											小计			
	实收资本(或股本)	其他权益工具			资本公积	减：库存股	其他综合收益	专项储备	盈余公积	一般风险准备	未分配利润		其他		
	优先股	永续债	其他												
一、上年年末余额	1,587,799,851.00				1,704,251,123.58		-116,128,327.94	301,327,575.11	2,379,614,585.36		8,440,794,578.23	14,297,659,385.34	989,953,282.82	15,287,612,668.16	
加：会计政策变更															
前期差错更正															
其他															
二、本年期初余额	1,587,799,851.00				1,704,251,123.58		-116,128,327.94	301,327,575.11	2,379,614,585.36		8,440,794,578.23	14,297,659,385.34	989,953,282.82	15,287,612,668.16	
三、本期增减变动金额(减少以“—”号填列)					5,967,478.14		4,494,087.38	-233,097,152.55	45,655,050.00		-490,857,273.75	-667,837,810.78	23,506,234.48	-644,331,576.30	
(一)综合收益总额							4,494,087.38				-32,374,262.49	-27,880,175.11	10,446,806.68	-17,433,368.43	
(二)所有者投入和减少资本					5,967,478.14							5,967,478.14	13,032,521.86	19,000,000.00	
1.所有者投入的普通股					967,478.14							967,478.14	13,032,521.86	14,000,000.00	
2.其他权益工具持有者投入资本															
3.股份支付计入所有者权益的金额															
4.其他					5,000,000.00							5,000,000.00		5,000,000.00	
(三)利润分配									45,655,050.00		-458,483,011.26	-412,827,961.26		-412,827,961.26	
1.提取盈余公积									45,655,050.00		-45,655,050.00				
2.提取一般风险准备															
3.对所有者(或股东)的分配											-412,827,961.26	-412,827,961.26		-412,827,961.26	
4.其他															
(四)所有者权益内部结转															
1.资本公积转增资本(或股本)															
2.盈余公积转增资本(或股本)															
3.盈余公积弥补亏损															
4.设定受益计划变动额结转留存收益															
5.其他综合收益结转留存收益															
6.其他															
(五)专项储备								-233,097,152.55				-233,097,152.55	26,905.94	-233,070,246.61	
1.本期提取								375,729,466.73				375,729,466.73	6,745,617.73	382,475,084.46	
2.本期使用								608,826,619.28				608,826,619.28	6,718,711.79	615,545,331.07	
(六)其他															
四、本期期末余额	1,587,799,851.00				1,710,218,601.72		-111,634,240.56	68,230,422.56	2,425,269,635.36		7,949,937,304.48	13,629,821,574.56	1,013,459,517.30	14,643,281,091.86	



项目	2024年度													少数股东权益	所有者权益合计
	归属于母公司所有者权益														
	实收资本 (或股本)	其他权益工具			资本公积	减：库存股	其他综合收益	专项储备	盈余公积	一般风险准备	未分配利润	其他	小计		
	优先股	永续债	其他												
一、上年年末余额	1,587,799,851.00				1,704,251,123.58		-90,692,237.91	487,295,788.21	2,177,239,513.43		8,372,690,198.65	14,238,584,236.96	1,350,617,116.12	15,589,201,353.08	
加：会计政策变更															
前期差错更正															
其他															
二、本年期初余额	1,587,799,851.00				1,704,251,123.58		-90,692,237.91	487,295,788.21	2,177,239,513.43		8,372,690,198.65	14,238,584,236.96	1,350,617,116.12	15,589,201,353.08	
三、本期增减变动金额（减少以“－”号填列）							-25,436,090.03	-185,968,213.10	202,375,071.93		68,104,379.58	59,075,148.38	-360,663,833.30	-301,588,684.92	
（一）综合收益总额							-25,436,090.03				815,729,915.78	790,293,825.75	-360,658,559.10	429,635,266.65	
（二）所有者投入和减少资本															
1. 所有者投入的普通股															
2. 其他权益工具持有者投入资本															
3. 股份支付计入所有者权益的金额															
4. 其他															
（三）利润分配									202,375,071.93		-747,625,536.20	-545,250,464.27		-545,250,464.27	
1. 提取盈余公积									202,375,071.93		-202,375,071.93				
2. 提取一般风险准备															
3. 对所有者（或股东）的分配											-545,250,464.27	-545,250,464.27		-545,250,464.27	
4. 其他															
（四）所有者权益内部结转															
1. 资本公积转增资本（或股本）															
2. 盈余公积转增资本（或股本）															
3. 盈余公积弥补亏损															
4. 设定受益计划变动额结转留存收益															
5. 其他综合收益结转留存收益															
6. 其他															
（五）专项储备								-185,968,213.10				-185,968,213.10	-5,274.20	-185,973,487.30	
1. 本期提取								383,891,182.36				383,891,182.36	6,635,038.77	390,526,221.13	
2. 本期使用								569,859,395.46				569,859,395.46	6,640,312.97	576,499,708.43	
（六）其他															
四、本期期末余额	1,587,799,851.00				1,704,251,123.58		-116,128,327.94	301,327,575.11	2,379,614,585.36		8,440,794,578.23	14,297,659,385.34	989,953,282.82	15,287,612,668.16	

公司负责人：彭余生

主管会计工作负责人：张嘉颖

会计机构负责人：林燕



母公司所有者权益变动表

编制单位：开滦能源化工股份有限公司

2025 年 1—12 月

单位：元币种：人民币

项目	2025 年度										
	实收资本 (或股本)	其他权益工具			资本公积	减：库存股	其他综合收益	专项储备	盈余公积	未分配利润	所有者权益合计
		优先股	永续债	其他							
一、上年年末余额	1,587,799,851.00				2,120,071,353.69		-915,429.60	266,387,806.93	2,379,614,585.36	7,943,776,771.92	14,296,734,939.30
加：会计政策变更											
前期差错更正											
其他											
二、本年期初余额	1,587,799,851.00				2,120,071,353.69		-915,429.60	266,387,806.93	2,379,614,585.36	7,943,776,771.92	14,296,734,939.30
三、本期增减变动金额(减少以“－”号填列)							-526,521.60	-239,297,277.92	45,655,050.00	-154,116,011.22	-348,284,760.74
(一) 综合收益总额							-526,521.60			304,367,000.04	303,840,478.44
(二) 所有者投入和减少资本											
1. 所有者投入的普通股											
2. 其他权益工具持有者投入资本											
3. 股份支付计入所有者权益的金额											
4. 其他											
(三) 利润分配									45,655,050.00	-458,483,011.26	-412,827,961.26
1. 提取盈余公积									45,655,050.00	-45,655,050.00	
2. 对所有者(或股东)的分配										-412,827,961.26	-412,827,961.26
3. 其他											
(四) 所有者权益内部结转											
1. 资本公积转增资本(或股本)											
2. 盈余公积转增资本(或股本)											
3. 盈余公积弥补亏损											
4. 设定受益计划变动额结转留存收益											
5. 其他综合收益结转留存收益											
6. 其他											
(五) 专项储备								-239,297,277.92			-239,297,277.92
1. 本期提取								285,473,181.00			285,473,181.00
2. 本期使用								524,770,458.92			524,770,458.92
(六) 其他											
四、本期期末余额	1,587,799,851.00				2,120,071,353.69		-1,441,951.20	27,090,529.01	2,425,269,635.36	7,789,660,760.70	13,948,450,178.56



项目	2024年度										
	实收资本(或股本)	其他权益工具			资本公积	减：库存股	其他综合收益	专项储备	盈余公积	未分配利润	所有者权益合计
		优先股	永续债	其他							
一、上年年末余额	1,587,799,851.00				2,120,071,353.69			457,176,130.56	2,177,239,513.43	7,342,235,161.88	13,684,522,010.56
加：会计政策变更											
前期差错更正											
其他											
二、本年期初余额	1,587,799,851.00				2,120,071,353.69			457,176,130.56	2,177,239,513.43	7,342,235,161.88	13,684,522,010.56
三、本期增减变动金额(减少以“－”号填列)											
(一)综合收益总额											
(二)所有者投入和减少资本											
1.所有者投入的普通股											
2.其他权益工具持有者投入资本											
3.股份支付计入所有者权益的金额											
4.其他											
(三)利润分配											
1.提取盈余公积									202,375,071.93	-747,625,536.20	-545,250,464.27
2.对所有者(或股东)的分配									202,375,071.93	-202,375,071.93	
3.其他										-545,250,464.27	-545,250,464.27
(四)所有者权益内部结转											
1.资本公积转增资本(或股本)											
2.盈余公积转增资本(或股本)											
3.盈余公积弥补亏损											
4.设定受益计划变动额结转留存收益											
5.其他综合收益结转留存收益											
6.其他											
(五)专项储备											
1.本期提取									-190,788,323.63		-190,788,323.63
2.本期使用									292,737,236.50		292,737,236.50
(六)其他									483,525,560.13		483,525,560.13
四、本期期末余额	1,587,799,851.00				2,120,071,353.69			266,387,806.93	2,379,614,585.36	7,943,776,771.92	14,296,734,939.30

公司负责人：彭余生

主管会计工作负责人：张嘉颖

会计机构负责人：林燕

三、公司基本情况

1、公司概况

√适用 □不适用

(1) 历史沿革

开滦能源化工股份有限公司（原开滦精煤股份有限公司）是经河北省人民政府股份制领导小组办公室冀股办[2001]68号文件批准，由开滦（集团）有限责任公司作为主发起人，联合中国信达资产管理股份有限公司、上海宝钢国际经济贸易有限公司、中国华融资产管理公司、西南交通大学、煤炭科学技术研究院有限公司五家发起人共同发起设立的股份有限公司，公司于2001年6月30日在河北省工商行政管理局注册登记，注册资本为338,000,000.00元。

经公司股东会决议通过并经中国证券监督管理委员会证监发行字[2004]49号文核准，公司于2004年5月18日向社会公开发行人民币普通股股票150,000,000股，每股面值1.00元人民币，发行价7.00元/股。发行后公司注册资本为488,000,000.00元。

公司2006年度实施了资本公积转增股本，以2005年12月31日的总股本488,000,000股为基数，以资本公积金向全体股东每10股转增1.5股，共转增73,200,000股，转增后公司注册资本561,200,000.00元。

经公司股东会决议通过并经中国证券监督管理委员会证监许可[2008]738号文件核准，公司于2008年11月公开增发56,120,000股人民币普通股(A股)，每股面值1.00元，增加股本56,120,000.00元，变更后公司股本为617,320,000.00元。

公司2009年度实施了资本公积转增股本，以2008年12月31日的总股本617,320,000股为基数，以资本公积金向全体股东每10股转增10股，共转增617,320,000股，转增后公司注册资本1,234,640,000.00元。

经股东会决议通过并经中国证券监督管理委员会《关于核准开滦能源化工股份有限公司非公开发行股票批复》（证监许可[2017]51号）的许可，公司于2017年1月非公开发行353,159,851股人民币普通股股票，发行后公司注册资本变更为1,587,799,851.00元。

截止2025年12月31日公司注册资本为1,587,799,851.00元。

公司的母公司为开滦（集团）有限责任公司，河北省人民政府国有资产监督管理委员会持有开滦（集团）有限责任公司100.00%股权，因此，本公司的最终控制方为河北省人民政府国有资产监督管理委员会。

公司统一社会信用代码：91130200730266302W；公司注册地址：河北省唐山市新华东道70号东楼；公司法定代表人：彭余生。公司建立了规范的法人治理结构，成立了综合办公室、财务部、纪委监察部、审计部、贸易部、人力资源部、证券部、生产技术部、规划发展部、安全监察部、党群工作部、煤化工事务部、经营管理部、资本运营部、法律事务部、节能环保部、总调度室等职能部门。

本财务报表于2026年3月27日由董事会通过及批准发布。

(2) 所处行业

本公司所属行业为煤炭及煤化工行业。

(3) 经营范围

化工产品销售（不含许可类化工产品）；以自有资金从事投资活动；煤炭及制品销售（不得储存）；金属材料销售；木材销售；建筑材料销售；五金产品批发；五金产品零售；机械设备销售；日用杂品销售；电线、电缆经营；非居住房地产租赁。公共铁路运输。分公司经营：原煤开采、销售、洗选、加工；矿井水的收集、处理与利用。

子公司经营范围见十、1“在子公司中的权益”。

(4) 主要产品

公司现有的主要产品有洗精煤、冶金焦、纯苯、甲醇、聚甲醛、己二酸和焦化副产品及其衍生品等。

(5) 本期合并报表范围

本期合并报表范围包括母公司以及11家子公司或孙公司（以下简称“子公司”），11家子公司具体包括：迁安中化煤化工有限责任公司、唐山中润煤化工有限公司、唐山开滦炭素化工有限公司、山西中通投资有限公司、加拿大中和投资有限责任公司、加拿大开滦德华矿业有限公司、

唐山中浩化工有限公司、承德中滦煤化工有限公司、唐山中阳新能源有限公司、唐山开滦化工科技有限公司、唐山开滦林西矿业有限公司。

(6) 合并范围发生变化情况

与上年度相比，本公司本年度合并范围未发生变更。子公司具体情况详见本财务报表注释十“在其他主体中的权益”之说明。

四、财务报表的编制基础

1、 编制基础

本公司财务报表以持续经营为编制基础，根据实际发生的交易和事项，按照财政部于 2006 年 2 月 15 日及以后颁布的《企业会计准则——基本准则》和各项具体会计准则、企业会计准则应用指南、企业会计准则解释及其他相关规定（以下合称“企业会计准则”），以及中国证券监督管理委员会《公开发行证券的公司信息披露编报规则第 15 号——财务报告的一般规定》（2023 年修订）的披露规定编制。

根据企业会计准则的相关规定，本公司会计核算以权责发生制为基础。除某些金融工具外，本财务报表均以历史成本为计量基础。资产如果发生减值，则按照相关规定计提相应的减值准备。

2、 持续经营

适用 不适用

本公司管理层对公司自报告期末起至少 12 个月的持续经营能力评估后认为公司不存在可能导致持续经营产生重大疑虑的事项或情况，本公司财务报表是按照持续经营假设为基础编制的。

五、重要会计政策及会计估计

具体会计政策和会计估计提示：

适用 不适用

本公司根据实际生产经营特点针对应收票据、应收账款、存货、固定资产、投资性房地产、收入确认等交易或事项制定了具体会计政策和会计估计。具体如下：

1、 遵循企业会计准则的声明

本公司所编制的财务报表符合企业会计准则的要求，真实、完整地反映了本公司 2025 年 12 月 31 日的合并及母公司财务状况及 2025 年度的合并及母公司经营成果和现金流量等有关信息。

2、 会计期间

本公司会计年度自公历 1 月 1 日起至 12 月 31 日止。

3、 营业周期

适用 不适用

本公司的营业周期为一年（12 个月）。

4、 记账本位币

本公司的记账本位币为人民币。本公司下属子公司、合营企业及联营企业，根据其经营所处的主要经济环境自行决定其记账本位币，编制财务报表时折算为人民币。

5、 重要性标准确定方法和选择依据

适用 不适用

项目	重要性标准
重要的单项计提坏账准备的应收款项	单项金额大于 500 万元

应收款项本期坏账准备收回或转回金额重要的	单项金额大于 500 万元
重要的应收款项核销	单项金额大于 500 万元
一年以上重要的预付账款	单项金额大于 500 万元
重要的在建工程	预算大于 5,000 万元
一年以上重要的应付账款	单项金额大于 1,000 万元
一年以上重要的合同负债	单项金额大于 1,000 万元
一年以上重要的其他应付款	单项金额大于 500 万元
重要子公司、重要非全资子公司	资产总额/收入总额/利润总额超过合并总资产/总收入/利润总额的 10%
重要的合营企业或联营企业	投资额大于 1 亿元或占合并利润总额 10%以上

6、 同一控制下和非同一控制下企业合并的会计处理方法

√适用 □不适用

(1) 同一控制下的企业合并的会计处理方法

参与合并的企业在合并前后均受同一方或相同的多方最终控制，且该控制并非暂时性的，为同一控制下的企业合并。通常情况下，同一控制下的企业合并是指发生在同一企业集团内部企业之间的合并，除此之外，一般不作为同一控制下的企业合并。

同一控制下的企业合并，合并方以支付现金、转让非现金资产或承担债务方式作为合并对价的，在合并日按照被合并方所有者权益在最终控制方合并财务报表中的账面价值的份额作为长期股权投资的初始投资成本。长期股权投资初始投资成本与支付的现金、转让的非现金资产以及所承担债务账面价值之间的差额，调整资本公积；资本公积不足冲减的，调整留存收益。合并方以发行权益性证券作为合并对价的，应当在合并日按照被合并方所有者权益在最终控制方合并财务报表中的账面价值的份额作为长期股权投资的初始投资成本。按照发行股份的面值总额作为股本，长期股权投资初始投资成本与所发行股份面值总额之间的差额，调整资本公积；资本公积不足冲减的，调整留存收益。

本公司作为合并方为进行企业合并发生的各项直接相关费用，包括支付的审计费用、评估费用、法律服务费等，于发生时计入当期损益。与发行权益性工具作为合并对价直接相关的交易费用，冲减资本公积（股本溢价），资本公积（股本溢价）不足冲减的，依次冲减盈余公积和未分配利润。与发行债务性工具作为合并对价直接相关的交易费用，计入债务性工具的初始确认金额。

通过多次交易分步实现同一控制下企业合并，属于一揽子交易的，合并方应当将各项交易作为一项取得控制权的交易进行会计处理。不属于一揽子交易的，在母公司财务报表中，以合并日持股比例计算的合并日应享有被合并方账面所有者权益份额作为该项投资的初始投资成本，初始投资成本与其原长期股权投资账面价值加上合并日取得进一步股份新支付对价的账面价值之和的差额，调整资本公积（股本溢价），资本公积不足冲减的，冲减留存收益。

在合并财务报表中，合并方在达到合并之前持有的长期股权投资，在取得日与合并方与被合并方处于同一最终控制之日孰晚日与合并日之间已确认有关损益、其他综合收益和其他所有者权益变动，应分别冲减比较报表期间的期初留存收益或当期损益。

(2) 非同一控制下的企业合并的会计处理方法

参与合并的各方在合并前后不受同一方或相同的多方最终控制的，为非同一控制下的企业合并。

一次交换交易实现的企业合并，合并成本为本公司在购买日为取得对被购买方的控制权而付出的资产、发生或承担的负债以及发行的权益性证券的公允价值之和。

通过多次交换交易分步实现的企业合并，区分个别财务报表和合并财务报表进行相关会计处理：在个别财务报表中，以购买日之前所持被购买方的股权投资的账面价值与购买日新增投资成本之和，作为该项投资的初始投资成本；在合并财务报表中，对于购买日之前持有的被购买方的股权，按照该股权在购买日的公允价值进行重新计量，公允价值与其账面价值的差额计入当期投资收益；购买日之前持有的被购买方的股权涉及权益法核算下的其他综合收益等的，与其相关的其他综合收益等转为购买日所属当期收益，不重分类计入当期损益的其他综合收益除外。

购买方为企业合并发生的审计、法律服务、评估咨询等中介费用以及其他相关管理费用，应于发生时计入当期损益。购买方作为合并对价发行的权益性工具或债务性工具的交易费用，计入权益性工具或债务性工具的初始确认金额。在合并合同或协议中对可能影响合并成本的未来事项作出约定的，购买日如果估计未来事项很可能发生并且对合并成本的影响金额能够可靠计量的，本公司将其计入合并成本。

非同一控制下的企业合并中，企业合并成本大于合并中取得的被购买方可辨认净资产公允价值份额的差额，确认为商誉；购买方对合并成本小于合并中取得的被购买方可辨认净资产公允价值份额的差额，应当按照下列规定处理：对取得的被购买方各项可辨认资产、负债及或有负债的公允价值以及合并成本的计量进行复核；经复核后合并成本仍小于合并中取得的被购买方可辨认净资产公允价值份额的，其差额应当计入当期损益。

7、控制的判断标准和合并财务报表的编制方法

√适用 □不适用

(1) 控制的判断标准

合并财务报表的合并范围以控制为基础予以确定。控制，是指本公司拥有对被投资单位的权力，通过参与被投资单位的相关活动而享有可变回报，并且有能力运用对被投资单位的权力影响其回报金额。当相关事实和情况的变化导致对控制定义所涉及的相关要素发生变化时，本公司将进行重新评估。

在判断是否将结构化主体纳入合并范围时，本公司综合所有事实和情况，包括评估结构化主体设立目的和设计、识别可变回报的类型、通过参与其相关活动是否承担了部分或全部的回报可变性等的基础上评估是否控制该结构化主体。

(2) 合并财务报表编制的方法

母公司编制合并财务报表，将整个企业集团视为一个会计主体；合并财务报表以母公司和纳入合并范围的子公司的财务报表为基础，根据其他有关资料编制合并财务报表，以反映企业集团整体财务状况、经营成果和现金流量。

①合并母公司与子公司的资产、负债、所有者权益、收入、费用和现金流等项目。

②抵销母公司对子公司的长期股权投资与母公司在子公司所有者权益中所享有的份额。

③抵销母公司与子公司、子公司相互之间发生的内部交易的影响。内部交易表明相关资产发生减值损失的，全额确认该部分损失。

④站在企业集团角度对特殊交易事项予以调整。

少数股东权益，在合并资产负债表中所有者权益项目下以“少数股东权益”项目列示。少数股东损益，在合并利润表中净利润项目下以“少数股东损益”项目列示。在合并财务报表中，子公司少数股东分担的当期亏损超过了少数股东在该子公司期初所有者权益中所享有的份额的，其余额仍冲减少数股东权益。

本公司在编制合并财务报表时，如果子公司所采用的会计政策、会计期间与母公司不一致的，按照母公司的会计政策和会计期间对子公司财务报表进行必要的调整；或者要求子公司按照母公司的会计政策和会计期间另行编报财务报表。

母公司在报告期内因同一控制下企业合并增加的子公司以及业务，编制合并资产负债表时，调整合并资产负债表的期初数，同时对比较报表的相关项目进行调整，视同合并后的报告主体自最终控制方开始控制时点起一直存在。因非同一控制下企业合并增加的子公司以及业务，编制合并资产负债表时，不调整合并资产负债表的期初数。母公司在报告期内处置子公司以及业务，编制合并资产负债表时，不调整合并资产负债表的期初数。

母公司在报告期内因同一控制下企业合并增加的子公司以及业务，将该子公司以及业务合并当期期初至报告期末的收入、费用、利润纳入合并利润表。同时对比较报表的相关项目进行调整，视同合并后的报告主体自最终控制方开始控制时点起一直存在。因非同一控制下企业合并增加的子公司以及业务，将该子公司以及业务购买日至报告期末的收入、费用、利润纳入合并利润表。母公司在报告期内处置子公司以及业务，将该子公司以及业务期初至处置日的收入、费用、利润纳入合并利润表。

母公司在报告期内因同一控制下企业合并增加的子公司以及业务，将该子公司以及业务合并当期期初至报告期末的现金流量纳入合并现金流量表，同时对比较报表的相关项目进行调整，视

同合并后的报告主体自最终控制方开始控制时点起一直存在。因非同一控制下企业合并增加的子公司以及业务，将该子公司以及业务购买日至报告期末的现金流量纳入合并现金流量表。母公司在报告期内处置子公司，将该子公司以及业务期初至处置日的现金流量纳入合并现金流量表。

子公司持有母公司的长期股权投资，视为企业集团的库存股，作为所有者权益的减项，在合并资产负债表中所有者权益项目下以“减：库存股”项目列示。子公司相互之间持有的长期股权投资，比照母公司对子公司的股权投资的抵销方法，将长期股权投资与其对应的子公司所有者权益中所享有的份额相互抵销。

(3) 合并财务报表特殊交易的会计处理

①母公司购买子公司少数股东拥有的子公司股权，在合并财务报表中，因购买少数股权新取得的长期股权投资与按照新增持股比例计算应享有子公司自购买日或合并日开始持续计算的净资产份额之间的差额，调整资本公积（资本溢价或股本溢价），资本公积不足冲减的，调整留存收益。

②公司因追加投资等原因能够对非同一控制下的被投资方实施控制的，在合并财务报表中，对于购买日之前持有的被购买方的股权，按照该股权在购买日的公允价值进行重新计量，公允价值与其账面价值的差额计入当期投资收益；购买日之前持有的被购买方的股权涉及权益法核算下的其他综合收益等的，与其相关的其他综合收益等转为购买日所属当期收益。

③母公司在不丧失控制权的情况下部分处置对子公司的长期股权投资，在合并财务报表中，处置价款与处置长期股权投资相对应享有子公司自购买日或合并日开始持续计算的净资产份额之间的差额，调整资本公积（资本溢价或股本溢价），资本公积不足冲减的，调整留存收益。

④公司因处置部分股权投资等原因丧失了对被投资方的控制权的，在编制合并财务报表时，对于剩余股权，按照其在丧失控制权日的公允价值进行重新计量。处置股权取得的对价与剩余股权公允价值之和，减去按原持股比例计算应享有原有子公司自购买日或合并日开始持续计算的净资产的份额之间的差额，计入丧失控制权当期的投资收益，同时冲减商誉。与原有子公司股权投资相关的其他综合收益等，在丧失控制权时转为当期投资收益。

⑤公司通过多次交易分步处置对子公司股权投资直至丧失控制权的，如果处置对子公司股权投资直至丧失控制权的各项交易属于一揽子交易的，将各项交易作为一项处置子公司并丧失控制权的交易进行会计处理；但是，在丧失控制权之前每一次处置款与处置投资对应的享有该子公司净资产份额的差额，在合并财务报表中确认为其他综合收益，在丧失控制权时一并转入丧失控制权当期的损益。处置对子公司股权投资的各项交易的条款、条件以及经济影响符合下列一种或多种情况，将多次交易事项作为一揽子交易进行会计处理：

- a、这些交易是同时或者在考虑了彼此影响的情况下订立的。
- b、这些交易整体才能达成一项完整的商业结果。
- c、一项交易的发生取决于其他至少一项交易的发生。
- d、一项交易单独考虑时是不经济的，但是和其他交易一并考虑时是经济的。

8、合营安排分类及共同经营会计处理方法

√适用 □不适用

(1) 合营安排的分类

合营安排，是指一项由两个或两个以上的参与方共同控制的安排。合营安排分为共同经营和合营企业。共同经营，是指合营方享有该安排相关资产且承担该安排相关负债的合营安排。合营企业，是指合营方仅对该安排的净资产享有权利的合营安排。

(2) 共同经营的会计处理方法

本公司确认与共同经营中利益份额相关的下列项目，并按照相关企业会计准则的规定进行会计处理：

- ①确认单独所持有的资产，以及按其份额确认共同持有的资产；
- ②确认单独所承担的负债，以及按其份额确认共同承担的负债；
- ③确认出售其享有的共同经营产出份额所产生的收入；
- ④按其份额确认共同经营因出售产出所产生的收入；
- ⑤确认单独所发生的费用，以及按其份额确认共同经营发生的费用。

9、 现金及现金等价物的确定标准

现金，是指企业库存现金以及可以随时用于支付的存款。

现金等价物，是指企业持有的期限短（一般指从购买日起三个月内到期）、流动性强、易于转换为已知金额现金、价值变动风险很小的投资。

10、 外币业务和外币报表折算

√适用 □不适用

（1）外币交易的折算方法

本公司发生的外币交易在初始确认时，按交易日的即期汇率（通常指中国人民银行公布的当日外汇牌价的中间价，下同）折算为人民币金额。

（2）对于外币货币性项目和外币非货币性项目的折算方法

外币货币性项目，采用资产负债表日即期汇率折算。因资产负债表日即期汇率与初始确认时或者前一资产负债表日即期汇率不同而产生的汇兑差额，除了按照《企业会计准则第17号—借款费用》的规定，与购建或生产符合资本化条件的资产相关的外币借款产生的汇兑差额予以资本化外，计入当期损益。以历史成本计量的外币非货币性项目，仍采用交易发生日的即期汇率折算，不改变其记账本位币金额。以公允价值计量的股票、基金等外币非货币性项目，采用公允价值确定日的即期汇率折算，折算后记账本位币金额与原记账本位币金额的差额，作为公允价值变动（含汇率变动）处理，计入当期损益。

（3）外币报表折算的会计处理方法

本公司按照以下规定，将以外币表示的财务报表折算为人民币金额表示的财务报表。

资产负债表中的资产和负债项目，采用资产负债表日的即期汇率折算；所有者权益类项目除“未分配利润”项目外，其他项目采用发生时的即期汇率折算。利润表中的收入和费用项目，采用交易发生日的即期汇率或即期汇率的近似汇率折算。按照上述方法折算产生的外币财务报表折算差额，在资产负债表中所有者权益项目“其他综合收益”中单独列示。以外币表示的现金流量表采用现金流量发生日的即期汇率或即期汇率的近似汇率折算。汇率变动对现金的影响额作为调节项目，在现金流量表中单独列报。

11、 金融工具

√适用 □不适用

（1）金融资产及金融负债的确认和初始计量

金融资产和金融负债在本公司成为相关金融工具合同的一方时，于资产负债表内确认。除不具有重大融资成分的应收账款外，在初始确认时，金融资产及金融负债均以公允价值计量。对于以公允价值计量且其变动计入当期损益的金融资产或金融负债，相关交易费用直接计入当期损益；对于其他类别的金融资产或金融负债，相关交易费用计入初始确认金额。因销售产品或提供劳务而产生的、未包含或不考虑重大融资成分的应收账款，本公司按照预期有权收取的对价金额作为初始确认金额。

（2）金融资产的分类和后续计量

①本公司金融资产的分类

本公司在初始确认时根据管理金融资产的业务模式和金融资产的合同现金流量特征，将金融资产分为不同类别：以摊余成本计量的金融资产、以公允价值计量且其变动计入其他综合收益的金融资产及以公允价值计量且其变动计入当期损益的金融资产。

除非本公司改变管理金融资产的业务模式，在此情形下，所有受影响的相关金融资产在业务模式发生变更后的首个报告期间的第一天进行重分类，否则金融资产在初始确认后不得进行重分类。

②以摊余成本计量的金融资产

本公司管理该金融资产的业务模式是以收取合同现金流量为目标；该金融资产的合同条款规定，在特定日期产生的现金流量，仅为对本金和以未偿付本金金额为基础的利息的支付。

此类金融资产主要包括货币资金、应收票据、应收账款、其他应收款、债权投资和长期应收款等。本公司将自资产负债表日起一年内（含一年）到期的债权投资和长期应收款，列示为一年内到期的非流动资产；取得期限在一年内（含一年）的债权投资列示为其他流动资产。

初始确认后，对于此类金融资产按照实际利率法确认利息收入。

③以公允价值计量且其变动计入其他综合收益的债权投资

本公司管理该金融资产的业务模式既以收取合同现金流量为目标又以出售该金融资产为目标；该金融资产的合同条款规定，在特定日期产生的现金流量，仅为对本金和以未偿付本金金额为基础的利息的支付。

此类金融资产列示为其他债权投资，自资产负债表日起一年内（含一年）到期的其他债权投资，列示为一年内到期的非流动资产；取得期限在一年内（含一年）的其他债权投资列示为其他流动资产。

初始确认后，此类金融资产按照公允价值计量且其变动计入其他综合收益，但减值损失或利得、汇兑损益和按照实际利率法计算的利息收入计入当期损益。

④以公允价值计量且其变动计入其他综合收益的权益工具投资

对于非交易性权益工具投资，本公司可在初始确认时将其不可撤销地指定为以公允价值计量且其变动计入其他综合收益的金融资产。该指定在单项投资的基础上作出，且相关投资从发行者的角度符合权益工具的定义。

此类金融资产列示为其他权益工具投资。

初始确认后，对于该类金融资产以公允价值进行后续计量。股利收入计入损益，其他利得或损失计入其他综合收益。

⑤以公允价值计量且其变动计入当期损益的金融资产

除上述以摊余成本计量和以公允价值计量且其变动计入其他综合收益的金融资产外，本公司将其余所有的金融资产分类为以公允价值计量且其变动计入当期损益的金融资产。在初始确认时，如果能够消除或显著减少会计错配，本公司可以将本应以摊余成本计量或以公允价值计量且其变动计入其他综合收益的金融资产不可撤销地指定为以公允价值计量且其变动计入当期损益的金融资产。

此类金融资产列示为交易性金融资产，自资产负债表日起超过一年到期且预期持有超过一年的，列示为其他非流动金融资产。

初始确认后，对于该类金融资产以公允价值进行后续计量，产生的利得或损失（包括利息和股利收入）计入当期损益。

（3）金融负债的分类和后续计量

本公司将金融负债分类为以公允价值计量且其变动计入当期损益的金融负债、财务担保合同负债及以摊余成本计量的金融负债。

①以公允价值计量且其变动计入当期损益的金融负债

该类金融负债包括交易性金融负债（含属于金融负债的衍生工具）和指定为以公允价值计量且其变动计入当期损益的金融负债。初始确认后，对于该类金融负债以公允价值进行后续计量，产生的利得或损失（包括利息费用）计入当期损益。

②财务担保合同负债

财务担保合同，是指当特定债务人到期不能按照最初或修改后的债务工具条款偿付债务时，要求本公司向蒙受损失的合同持有人赔付特定金额的合同。财务担保合同负债以按照依据金融工具的减值原则所确定的损失准备金额以及初始确认金额扣除累计摊销额后的余额孰高进行后续计量。

③以摊余成本计量的金融负债

初始确认后，对其他金融负债采用实际利率法以摊余成本计量。

（4）金融资产和金融负债的抵销

金融资产和金融负债在资产负债表内分别列示，没有相互抵销。但是，同时满足下列条件的，以相互抵销后的净额在资产负债表内列示：

①本公司具有抵销已确认金额的法定权利，且该种法定权利是当前可执行的；

②本公司计划以净额结算，或同时变现该金融资产和清偿该金融负债。

（5）金融资产和金融负债的终止确认

满足下列条件之一时，本公司终止确认该金融资产：①收取该金融资产现金流量的合同权利终止；②该金融资产已转移，且本公司将金融资产所有权上几乎所有的风险和报酬转移给转入方；③该金融资产已转移，虽然本公司既没有转移也没有保留金融资产所有权上几乎所有的风险和报酬，但是未保留对该金融资产的控制。

其他权益工具投资终止确认时，其账面价值与收到的对价以及原直接计入其他综合收益的公允价值变动累计额之和的差额，计入留存收益；其余金融资产终止确认时，其账面价值与收到的对价以及原直接计入其他综合收益的公允价值变动累计额之和的差额，计入当期损益。

当金融负债的现时义务全部或部分已经解除时，本公司终止确认该金融负债或义务已解除的部分。终止确认部分的账面价值与支付的对价之间的差额，计入当期损益。

(6) 金融资产（不包括应收款项）的减值及会计处理

本公司考虑有关过去事项、当前状况以及对未来经济状况的预测等合理且有依据的信息，以单项或组合方式对于以摊余成本计量的金融资产、以公允价值计量且其变动计入其他综合收益的债权投资和财务担保合同等，以预期信用损失为基础确认损失准备。由此形成的损失准备的增加或转回金额，作为减值损失或利得计入当期损益。

预期信用损失，是指以发生违约的风险为权重的金融工具信用损失的加权平均值。信用损失，是指本公司按照原实际利率折现的、根据合同应收的所有合同现金流量与预期收取的所有现金流量之间的差额，即全部现金短缺的现值。

在资产负债表日，本公司对于处于不同阶段的金融工具的预期信用损失分别进行计量。金融工具自初始确认后信用风险未显著增加的，处于第一阶段，本公司按照未来12个月内的预期信用损失计量损失准备；金融工具自初始确认后信用风险已显著增加但尚未发生信用减值的，处于第二阶段，本公司按照该工具整个存续期的预期信用损失计量损失准备；金融工具自初始确认后已经发生信用减值的，处于第三阶段，本公司按照该工具整个存续期的预期信用损失计量损失准备。

对于在资产负债表日具有较低信用风险的金融工具，本公司假设其信用风险自初始确认后并未显著增加，按照未来12个月内的预期信用损失计量损失准备。

本公司对于处于第一阶段和第二阶段、以及较低信用风险的金融工具，按照其未扣除减值准备的账面余额和实际利率计算利息收入。对于处于第三阶段的金融工具，按照其账面余额减已计提减值准备后的摊余成本和实际利率计算利息收入。

(7) 金融工具的公允价值确定

存在活跃市场的金融工具，以活跃市场中的报价确定其公允价值。不存在活跃市场的金融工具，采用估值技术确定其公允价值。在估值时，本公司采用在当前情况下适用并且有足够可利用数据和其他信息支持的估值技术，选择与市场参与者在相关资产或负债的交易中所考虑的资产或负债特征相一致的输入值，并尽可能优先使用相关可观察输入值。在相关可观察输入值无法取得或取得不切实可行的情况下，使用不可观察输入值。

12、 应收票据

适用 不适用

按照信用风险特征组合计提坏账准备的组合类别及确定依据

适用 不适用

对于应收票据，无论是否包含重大融资成分本公司始终按照相当于整个存续期内预期信用损失的金额计量其损失准备。由于本公司应收票据主要为银行承兑汇票和部分大型国企的商业承兑汇票，因此管理层评价本公司应收票据具备较低的信用风险，一般不计提损失准备。如果有客观证据表明某项应收票据已经发生信用减值，则本公司对该应收票据单项计提坏账准备并确认预期信用损失。

基于账龄确认信用风险特征组合的账龄计算方法

适用 不适用

按照单项计提坏账准备的单项计提判断标准

适用 不适用

13、 应收账款

√适用 □不适用

按照信用风险特征组合计提坏账准备的组合类别及确定依据

√适用 □不适用

对于应收账款，无论是否包含重大融资成分，本公司始终按照相当于整个存续期内预期信用损失的金额计量其损失准备，由此形成的损失准备的增加或转回金额，作为减值损失或利得计入当期损益。计提方法如下：

(1) 如果有客观证据表明某项应收账款已经发生信用减值，则本公司对该应收账款单项计提坏账准备并确认预期信用损失。

(2) 当单项金融资产无法以合理成本评估预期信用损失的信息时，本公司依据信用风险（账龄）特征划分应收账款组合，在组合基础上计算预期信用损失。

对于有确凿证据表明确实无法收回的应收账款，经总经理办公会议或以上权力机构批准后列作坏账损失，冲销提取的坏账准备。

对于划分为组合的应收账款，本公司参考历史信用损失经验，结合当前状况以及对未来经济状况的预测，编制应收账款账龄与整个存续期预期信用损失率对照表，计算预期信用损失。

账龄组合的账龄与预期信用损失率对照表：

账龄	应收账款预期信用损失比例(%)
1年以内	1
1—2年	5
2—3年	30
3—4年	50
4—5年	80
5年以上	100

基于账龄确认信用风险特征组合的账龄计算方法

√适用 □不适用

应收账款的账龄自款项实际发生的月份起算。

按照单项计提坏账准备的认定单项计提判断标准

√适用 □不适用

如果有客观证据表明某项应收账款已经发生信用减值，则本公司对该应收账款单项计提坏账准备并确认预期信用损失。

14、 应收款项融资

√适用 □不适用

按照信用风险特征组合计提坏账准备的组合类别及确定依据

√适用 □不适用

对于应收款项融资，无论是否包含重大融资成分本公司始终按照相当于整个存续期内预期信用损失的金额计量其损失准备。由于本公司应收款项融资主要为信用等级较高的银行承兑汇票，因此管理层评价本公司应收款项融资具备较低的信用风险，一般不计提损失准备。如果有客观证据表明某项应收款项融资已经发生信用减值，则本公司对该应收款项融资单项计提坏账准备并确认预期信用损失。

基于账龄确认信用风险特征组合的账龄计算方法

□适用 √不适用

按照单项计提坏账准备的单项计提判断标准

适用 不适用

15、其他应收款

适用 不适用

按照信用风险特征组合计提坏账准备的组合类别及确定依据

适用 不适用

对于其他应收款的预期信用损失的计量，参照前述应收账款的计量方法处理。

基于账龄确认信用风险特征组合的账龄计算方法

适用 不适用

按照单项计提坏账准备的单项计提判断标准

适用 不适用

16、存货

适用 不适用

存货类别、发出计价方法、盘存制度、低值易耗品和包装物的摊销方法

适用 不适用

(1) 存货的类别

存货是指公司在日常活动中持有以备出售的产成品或商品、处在生产过程中的在产品、在生产过程或提供劳务过程中耗用的材料和物料等。包括：在途物资、原材料、在产品、库存商品、周转材料等。

(2) 存货发出的计价方法

采用加权平均法计价核算。

(3) 存货的盘存制度

本公司存货采用永续盘存制。

(4) 低值易耗品和包装物的摊销方法

低值易耗品和包装物在领用时一次性摊销计入成本费用。

存货跌价准备的确认标准和计提方法

适用 不适用

期末，在对存货进行全面盘点的基础上，对于存货因遭受毁损、全部或部分陈旧过时或销售价格低于成本等原因，存货成本高于其可变现净值的，计提存货跌价准备。

可变现净值确定依据：库存商品和用于出售的材料等直接用于出售的商品存货，其可变现净值按该存货的估计售价减去估计的销售费用和相关税费后的金额确定；用于生产而持有的材料存货，其可变现净值按所生产的产成品的估计售价减去至完工时估计将要发生的成本、估计的销售费用和相关税费后的金额确定；为执行销售合同或者劳务合同而持有的存货，其可变现净值以合同价格为基础计算；公司持有存货的数量多于销售合同订购数量的，超出部分的存货可变现净值以一般销售价格为基础计算。

存货跌价准备的计提方法：产成品及大宗原材料的存货跌价准备按单个存货项目的成本高于其可变现净值的差额提取；其他数量繁多、单价较低的原辅材料，当存在毁损、全部或部分陈旧过时的按账面成本高于其可变现净值的差额提取存货跌价准备。

按照组合计提存货跌价准备的组合类别及确定依据、不同类别存货可变现净值的确定依据

适用 不适用

基于库龄确认存货可变现净值的各库龄组合可变现净值的计算方法和确定依据

适用 不适用

17、合同资产

√适用 □不适用

合同资产的确认方法及标准

√适用 □不适用

本公司将客户尚未支付合同对价，但本公司已经依据合同履行了履约义务，且不属于无条件（即仅取决于时间流逝）向客户收款的权利，在资产负债表中列示为合同资产。同一合同下的合同资产和合同负债以净额列示，不同合同下的合同资产和合同负债不予抵销。

按照信用风险特征组合计提坏账准备的组合类别及确定依据

√适用 □不适用

合同资产预期信用损失的确定方法和会计处理方法参见注释五、11（6）金融资产（不包括应收款项）的减值及会计处理。

基于账龄确认信用风险特征组合的账龄计算方法

□适用 √不适用

按照单项计提坏账准备的认定单项计提判断标准

□适用 √不适用

18、持有待售的非流动资产或处置组

√适用 □不适用

划分为持有待售的非流动资产或处置组的确认标准和会计处理方法

√适用 □不适用

同时满足下列条件的企业组成部分（或非流动资产，下同）应当确认为持有待售：该组成部分必须在其当前状况下仅根据出售此类组成部分的惯常条款即可立即出售；企业已经就处置该组成部分作出决议，如按规定需得到股东批准的，应当已经取得股东会或相应权力机构的批准；企业已经与受让方签订了不可撤销的转让协议；该项转让将在一年内完成。本公司将专为转售而取得的非流动资产或处置组，在取得日满足“预计出售将在一年内完成”的规定条件，且短期（通常为3个月）内很可能满足持有待售类别的其他划分条件的，在取得日划分为持有待售类别。

本公司初始计量或在资产负债表日重新计量划分为持有待售的非流动资产和处置组时，其账面价值高于公允价值减去出售费用后的净额的，将账面价值减记至公允价值减去出售费用后的净额，减记的金额确认为资产减值损失，计入当期损益，同时计提持有待售资产减值准备。对于持有待售的处置组确认的资产减值损失金额，先抵减处置组中商誉的账面价值，再根据处置组中适用《企业会计准则第42号——持有待售的非流动资产、处置组和终止经营》计量规定的各项非流动资产账面价值所占比重，按比例抵减其账面价值。

后续资产负债表日持有待售的非流动资产和处置组公允价值减去出售费用后的净额增加的，以前减记的金额予以恢复，并在划分为持有待售类别后确认的资产减值损失金额内转回，转回金额计入当期损益。划分为持有待售类别前确认的资产减值损失不转回。已抵减的商誉账面价值，以及适用《企业会计准则第42号——持有待售的非流动资产、处置组和终止经营》计量规定的非流动资产在划分为持有待售类别前确认的资产减值损失不得转回。持有待售的非流动资产或处置组中的非流动资产不计提折旧或摊销，持有待售的处置组中负债的利息和其他费用继续予以确认。

非流动资产或处置组因不再满足持有待售类别的划分条件时，本公司不再将其继续划分为持有待售类别或非流动资产从持有待售的处置组中移除，并按照以下两者孰低计量：（1）划分为持有待售类别前的账面价值，按照假定不划分为持有待售类别情况下本应确认的折旧、摊销或减值等进行调整后的金额；（2）可收回金额。终止确认持有待售的非流动资产或处置组时，本公司将尚未确认的利得或损失计入当期损益。

终止经营的认定标准和列报方法

√适用 □不适用

终止经营，是指企业满足下列条件之一的、能够单独区分的组成部分，且该组成部分已经处置或划分为持有待售类别：（一）该组成部分代表一项独立的主要业务或一个单独的主要经营地区；（二）该组成部分是拟对一项独立的主要业务或一个单独的主要经营地区进行处置的一项相关联计划的一部分；（三）该组成部分是专为转售而取得的子公司。

持续经营损益和终止经营损益在利润表中分别列示。终止经营的减值损失和转回金额等经营损益及处置损益作为终止经营损益列报。对于当期列报的终止经营，本公司在当期财务报表中，将原来作为持续经营损益列报的信息重新作为可比会计期间的终止经营损益列报。

19、长期股权投资

√适用 □不适用

长期股权投资指投资方对被投资单位实施控制、重大影响的权益性投资，以及对其合营企业的权益性投资。

（1）共同控制、重大影响的判断标准

共同控制，是指按照相关约定对某项安排所共有的控制，并且该安排的相关活动必须经过分享控制权的参与方一致同意后才能决策。

重大影响，是指投资方对被投资单位的财务和经营政策有参与决策的权力，但并不能够控制或者与其他方一起共同控制这些政策的制定。在确定能否对被投资单位施加重大影响时，应当考虑投资方和其他方持有的被投资单位当期可转换公司债券、当期可执行认股权证等潜在表决权因素。投资方能够对被投资单位施加重大影响的，被投资单位为其联营企业。

（2）初始投资成本确定

①企业合并形成的长期股权投资，按照注释“五、6”确定其初始投资成本。

②除企业合并形成的长期股权投资以外，其他方式取得的长期股权投资，按照下列规定确定其初始投资成本：

以支付现金取得的长期股权投资，按照实际支付的购买价款作为初始投资成本。初始投资成本包括与取得长期股权投资直接相关的费用、税金及其他必要支出。

以发行权益性证券取得的长期股权投资，按照发行权益性证券的公允价值作为初始投资成本。与发行权益性证券直接相关的费用，按照《企业会计准则第37号—金融工具列报》的有关规定确定。

通过非货币性资产交换取得的长期股权投资，其初始投资成本按照《企业会计准则第7号—非货币性资产交换》的有关规定确定。

通过债务重组取得的长期股权投资，其初始投资成本按照《企业会计准则第12号—债务重组》的有关规定确定。

（3）后续计量及损益确认方法

投资方能够对被投资单位实施控制的长期股权投资采用成本法核算；对联营企业和合营企业的长期股权投资，采用权益法核算，投资方对联营企业的权益性投资，其中一部分通过风险投资机构、共同基金、信托公司或包括投连险基金在内的类似主体间接持有的，无论以上主体是否对这部分投资具有重大影响，都可以对间接持有的该部分投资选择以公允价值计量且其变动计入损益，并对其余部分采用权益法核算。

①采用成本法核算的长期股权投资，追加或收回投资调整长期股权投资的成本；被投资单位宣告分派的现金股利或利润，确认为当期投资收益。

②采用权益法核算的长期股权投资，长期股权投资的初始投资成本大于投资时应享有被投资单位可辨认净资产公允价值份额的，不调整长期股权投资的初始投资成本；长期股权投资的初始投资成本小于投资时应享有被投资单位可辨认净资产公允价值份额的，其差额计入当期损益，同时调整长期股权投资的成本。被投资单位可辨认净资产的公允价值，比照《企业会计准则第20号—企业合并》的有关规定确定。

本公司取得长期股权投资后，按照应享有或应分担的被投资单位实现的净损益和其他综合收益的份额，分别确认投资收益和其他综合收益，同时调整长期股权投资的账面价值。按照被投资单位宣告分派的利润或现金股利计算应享有的部分，相应减少长期股权投资的账面价值；本公司对于被投资单位除净损益、其他综合收益和利润分配以外所有者权益的其他变动，调整长期股权投资的账面价值并计入所有者权益。在确认应享有被投资单位净损益的份额时，以取得投资时被

投资单位可辨认净资产的公允价值为基础，对被投资单位净利润进行调整后确认。对被投资单位采用的与本公司不一致的会计政策及会计期间、以本公司取得投资时被投资单位固定资产及无形资产的公允价值为基础计提的折旧额或摊销额、以及以本公司取得投资时有关资产的公允价值为基础计算确定的资产减值准备金额等对被投资单位的财务报表进行调整，并且将本公司与联营企业及合营企业之间发生的内部交易损益予以抵销，在此基础上确认投资损益和其他综合收益等。本公司与被投资单位发生的未实现内部交易损失，按照《企业会计准则第8号—资产减值》等规定属于资产减值损失的则全额确认。

在确认应分担的被投资单位发生的净亏损时，以长期股权投资的账面价值及其他实质上构成对被投资单位净投资的长期权益减记至零为限（投资企业负有承担额外损失义务的除外）；如果被投资单位以后各期实现盈利的，在收益分享额超过未确认的亏损分担额以后，按超过未确认的亏损分担额的金额，依次恢复长期权益、长期股权投资的账面价值。

20、投资性房地产

(1). 如果采用成本计量模式的：

本公司投资性房地产指为赚取租金或资本增值，或两者兼有而持有的房地产。投资性房地产包括已出租的土地使用权；持有并准备增值后转让的土地使用权；已出租的建筑物。本公司采用成本模式对投资性房地产进行计量。

(2). 采用成本计量模式的折旧或摊销方法

公司对现有投资性房地产采用成本模式计量。对投资性房地产按照本公司固定资产或无形资产的会计政策，计提折旧或进行摊销。

21、固定资产

(1). 确认条件

√适用 □不适用

固定资产是指同时具有以下特征的有形资产：为生产商品、提供劳务、出租或经营管理而持有的；使用年限超过一年。

根据公司所属行业特点，下列各项资产不列入固定资产：

- ①煤矿生产过程中耗用量大、更换频繁的专用工具。
- ②临时性简易房屋和建筑物。
- ③矿井交付后，使用“维简及井巷费”施工形成的开拓延深巷道。
- ④其他未作为固定资产管理的工具、器具等，作为低值易耗品核算。

(2). 固定资产的分类

本公司将固定资产分为房屋及建筑物、井巷建筑物、机器设备、电子设备、运输设备、中试装置及设备和其他。“其他”主要为使用已提取的安全费用形成的固定资产。

(3). 固定资产的计价

固定资产按其成本作为入账价值。其中，外购的固定资产的成本包括买价、进口关税等相关税费，以及为使固定资产达到预定可使用状态前所发生的可直接归属于该资产的其他支出。自行建造固定资产的成本，由建造该项资产达到预定可使用状态前所发生的必要支出构成。投资者投入的固定资产，按投资合同或协议约定的价值加上应支付的相关税费作为入账价值，但合同或协议约定价值不公允的按公允价值入账。

(4) 折旧方法

√适用 □不适用

类别	折旧方法	折旧年限（年）	残值率	年折旧率
房屋建筑物		20—50		1.90%—4.75%
机器设备		5—35		2.71%—19.00%
电子设备		4—20		4.75%—23.75%

运输设备		6—20		4.75%—15.83%
中试装置及设备		2		47.50%

除已提足折旧仍继续使用的固定资产外，本公司对所有固定资产计提折旧。根据财政部《关于统配煤矿提价后有关财务处理的通知》（财工字〔1992〕第380号）和《关于规范煤矿维简费管理问题的若干规定》（财建〔2004〕119号）文件，井巷建筑物按原煤产量计提折旧，计提标准为2.50元/吨；其他固定资产计提折旧时采用年限平均法，按预计的使用年限，以单项折旧率按月计算，并根据用途分别计入相关资产的成本或当期费用。预计净残值率3%或5%（2004年1月1日前购入的残值率为3%，之后购入的残值率为5%），确定其年限分类折旧率详见上表。

已计提减值准备的固定资产在计提折旧时，应当按照该固定资产的账面价值（即固定资产原价减去累计折旧和已计提的减值准备）以及尚可使用年限重新计算确定折旧率和折旧额。对持有待售的固定资产，对其预计净残值进行调整，并从划归为持有待售之日起停止计提折旧和减值测试。

（5）.固定资产的后续支出

固定资产的后续支出主要包括更新改造支出、修理费用等内容，其会计处理方法为：与固定资产有关的更新改造等后续支出，符合固定资产确认条件的，应计入固定资产成本，同时将被替换资产的账面价值扣除。与固定资产有关的修理费用等后续支出，不符合固定资产确认条件的，应计入当期损益。

22、 在建工程

√适用 □不适用

本公司在建工程分为自营方式建造和出包方式建造。

（1）在建工程的计价

在建工程按实际发生的支出确定工程成本。自营工程按直接材料、直接工资、直接施工费等计量；出包工程按应支付的工程价款等计量。在建工程成本还包括应当资本化的借款费用和汇兑损益。

（2）在建工程结转固定资产的标准和时点

本公司在建工程在达到预定可使用状态之日起，根据工程造价或工程实际成本等，按估计的价值结转固定资产，次月起开始计提折旧。待办理了竣工决算手续后再对固定资产原值差异进行调整，但已计提的折旧额不再调整。

预定可使用状态的判断标准，应符合下列情况之一：

- ①固定资产的实体建造（包括安装）工作已经全部完成或实质上已经全部完成；
- ②已经试生产或试运行，并且其结果表明资产能够正常运行或能够稳定地生产出合格产品，或者试运行结果表明其能够正常运转或营业；
- ③该项建造的固定资产上的支出金额很少或者几乎不再发生；
- ④所购建的固定资产已经达到设计或合同要求，或与设计或合同要求基本相符。

23、 借款费用

√适用 □不适用

（1）借款费用资本化的确认原则

借款费用包括因借款而发生的借款利息、折价或者溢价的摊销、辅助费用以及因外币借款而发生的汇兑差额等。可直接归属于资产的购建和需要经过1年以上（含1年）时间的建造或生产过程，才能达到可使用或可销售状态的存货、固定资产、投资性房地产的借款费用，予以资本化；其他借款费用，在发生时根据其发生额确认为费用，计入当期损益。应予以资本化的借款费用应当在同时具备以下三个条件时开始资本化：

- ①资产支出已经发生；
- ②借款费用已经发生；
- ③为使资产达到预定可使用或者可销售状态所必要的购建或者生产活动已经开始。

（2）借款费用资本化的期间

应予资本化期间，是指从借款费用开始资本化时点到停止资本化时点的期间，借款费用暂停资本化的期间不包括在内。应予以资本化的借款费用，满足上述开始资本化条件的，在购建或者



生产的符合资本化条件的相关资产达到预定可使用状态或可销售状态前所发生的，计入相关资产成本。

若相关资产的购建或生产活动发生非正常中断，并且中断时间连续超过 3 个月，暂停借款费用的资本化，在中断期间发生的借款费用应当确认为费用，计入当期损益，直至资产的购建或者生产活动重新开始；如果中断是所购建或者生产的符合资本化条件的资产达到预定可使用或者可销售状态必要的程序，借款费用的资本化继续进行。

在相关资产达到预定可使用状态或可销售状态时，停止借款费用的资本化，之后发生的借款费用于发生时根据其发生额直接计入当期财务费用。

(3) 借款费用资本化金额的计算方法

在资本化期间内，每一会计期间的利息（包括折价或溢价的摊销）资本化金额，按照下列规定确定：

①为购建或者生产符合资本化条件的资产而借入专门借款的，每一会计期间的利息资本化金额，不超过专门借款当期实际发生的利息费用，减去将尚未动用的借款资金存入银行取得的利息收入或进行暂时性投资取得的投资收益后的金额。

②为购建或者生产符合资本化条件的资产而占用了一般借款的，根据累计资产支出超过专门借款部分的资产支出加权平均数乘以所占用一般借款的资本化率，计算确定一般借款应予以资本化的利息金额。资本化率根据一般借款加权平均利率计算确定。每一会计期间的利息资本化金额，不超过当期相关借款实际发生的利息金额。

借款存在折价或溢价的，按照实际利率法确定每一会计期间应摊销的折价或者溢价金额，调整每期利息金额。

专门借款发生的辅助费用，在所购建或者生产的符合资本化条件的资产达到预定可使用或者可销售状态之前发生的，在发生时根据其发生额予以资本化，计入符合资本化条件的资产的成本；在所购建或者生产的符合资本化条件的资产达到预定可使用或者可销售状态之后发生的，在发生时根据其发生额确认为费用，计入当期损益。一般借款发生的辅助费用，在发生时根据其发生额确认为费用，计入当期损益。

24、生物资产

适用 不适用

25、油气资产

适用 不适用

26、无形资产

(1). 使用寿命及其确定依据、估计情况、摊销方法或复核程序

适用 不适用

①无形资产的计价方法

本公司的主要无形资产是土地使用权、采矿权、专利技术、非专利技术和软件等。购入的无形资产，按实际支付的价款和相关的其他支出作为实际成本。投资者投入的无形资产，按投资合同或协议约定的价值确定实际成本，但合同或协议约定价值不公允的，按公允价值确定实际成本。自行开发的无形资产，其成本为开发阶段达到预定用途前所发生的支出总额。

本公司无形资产后续计量，分别为：a、使用寿命有限的无形资产采用直线法摊销，并在年度终了，对无形资产的使用寿命和摊销方法进行复核，如与原先估计数存在差异的，进行相应的调整；b、使用寿命不确定的无形资产不摊销，但在年度终了，对使用寿命进行复核，当有确凿证据表明其使用寿命是有限的，则估计其使用寿命，按直线法进行摊销。

②使用寿命有限的无形资产，使用寿命估计情况

本公司对使用寿命有限的无形资产，估计其使用寿命时通常考虑以下因素：a、运用该资产生产的产品通常的寿命周期、可获得的类似资产使用寿命的信息；b、技术、工艺等方面的现阶段情况及对未来发展趋势的估计；c、以该资产生产的产品或提供劳务的市场需求情况；d、现在或潜



在的竞争者预期采取的行动；e、为维持该资产带来经济利益能力的预期维护支出，以及公司预计支付有关支出的能力；f、对该资产控制期限的相关法律规定或类似限制，如特许使用期、租赁期等；g、与公司持有其他资产使用寿命的关联性。

③使用寿命不确定的无形资产，使用寿命不确定的判断依据以及对其寿命的复核程序

本公司将无法预见该资产为公司带来经济利益的期限，或使用期限不确定等无形资产确定为使用寿命不确定的无形资产。

使用寿命不确定的判断依据：a、来源于合同性权利或其他法定权利，但合同规定或法律规定无明确使用年限；b、综合同行业情况或相关专家论证等，仍无法判断无形资产为公司带来经济利益的期限。

每年年末，对使用寿命不确定无形资产使用寿命进行复核，主要采取自下而上的方式，由无形资产使用相关部门进行基础复核，评价使用寿命不确定判断依据是否存在变化等。

(2). 研发支出的归集范围及相关会计处理方法

√适用 □不适用

①研发支出的归集范围

公司进行研究与开发过程中发生的支出主要包括从事研发活动的人员的相关职工薪酬、耗用材料、相关折旧摊销费用等相关支出，公司按照研发项目核算研发费用，归集各项支出。

②内部研究、开发支出会计政策

内部研究开发项目研究阶段的支出，于发生时计入当期损益；开发阶段的支出，同时满足下列条件的，确认为无形资产：a、完成该无形资产以使其能够使用或出售在技术上具有可行性；b、具有完成该无形资产并使用或出售的意图；c、无形资产产生经济利益的方式，包括能够证明运用该无形资产生产的产品存在市场或无形资产自身存在市场，无形资产将在内部使用的，能证明其有用性；d、有足够的技术、财务资源和其他资源支持，以完成该无形资产的开发，并有能力使用或出售该无形资产；e、归属于该无形资产开发阶段的支出能够可靠地计量。开发阶段的支出，若不满足上列条件的，于发生时计入当期损益。

划分内部研究开发项目的研究阶段和开发阶段的具体标准：为获取新的技术和知识等进行的有计划的调查阶段，应确定为研究阶段，该阶段具有计划性和探索性等特点；在进行商业性生产或使用前，将研究成果或其他知识应用于某项计划或设计，以生产出新的或具有实质性改进的材料、装置、产品等阶段，应确定为开发阶段，该阶段具有针对性和形成成果的可能性较大等特点。

27、长期资产减值

√适用 □不适用

(1) 长期股权投资、采用成本模式计量的投资性房地产、固定资产、在建工程、使用权资产、无形资产、商誉等长期资产的减值测试方法及会计处理方法：

①公司在资产负债表日按照单项资产判断是否存在可能发生减值的迹象。存在减值迹象的，进行减值测试，估计资产的可收回金额。资产的可收回金额低于其账面价值的，将资产的账面价值减记至可收回金额，减记的金额确认为资产减值损失，计入当期损益，同时计提相应的资产减值准备。资产减值损失确认后，减值资产的折旧或者摊销费用应当在未来期间作相应调整，以使该资产在剩余使用寿命内，系统地分摊调整后的资产账面价值（扣除预计净残值）。资产减值损失一经确认，在以后会计期间不得转回。

②存在下列迹象的，表明资产可能发生了减值：

a、资产的市价当期大幅度下跌，其跌幅明显高于因时间的推移或者正常使用而预计的下跌。

b、公司经营所处的经济、技术或者法律等环境以及资产所处的市场在当期或者将在近期发生重大变化，从而对公司产生不利影响。

c、市场利率或者其他市场投资报酬率在当期已经提高，从而影响公司计算资产预计未来现金流量现值的折现率，导致资产可收回金额大幅度降低。

d、有证据表明资产已经陈旧过时或者其实体已经损坏。

e、资产已经或者将被闲置、终止使用或者计划提前处置。

f、公司内部报告的证据表明资产的经济绩效已经低于或者将低于预期，如资产所创造的净现金流量或者实现的营业利润（或者亏损）远远低于（或者高于）预计金额等。

g、其他表明资产可能已经发生减值的迹象。

(2) 有迹象表明一项资产可能发生减值的，公司应当以单项资产为基础估计其可收回金额。公司难以对单项资产的可收回金额进行估计的，应当以该资产所属的资产组为基础确定资产组的可收回金额。

资产组的认定，以资产组产生的主要现金流入是否独立于其他资产或者资产组的现金流入为依据。同时，在认定资产组时，考虑公司管理层管理生产经营活动的方式（如是按照生产线、业务种类还是按照地区或者区域等）和对资产的持续使用或者处置的决策方式等。资产组一经确定，各个会计期间应当保持一致，不得随意变更。

(3) 因企业合并所形成的商誉和使用寿命不确定的无形资产，无论是否存在减值迹象，每年都应当进行减值测试。

28、 长期待摊费用

适用 不适用

本公司长期待摊费用是指已经发生但应由本年和以后各期负担的分摊期限在1年以上（不含一年）的各项费用，包括以经营租赁方式租入的固定资产改良支出等。

长期待摊费用按实际支出入账，在项目受益期内平均摊销。若长期待摊的费用项目不能使以后会计期间受益，则将尚未摊销的该项目的摊余价值全部转入当期损益。

29、 合同负债

适用 不适用

合同负债反映本公司已收或应收客户对价而应向客户转让商品的义务。本公司在向客户转让商品之前，客户已经支付了合同对价或本公司已经取得了无条件收取合同对价权利的，在客户实际支付款项与到期应支付款项孰早时点，按照已收或应收的金额确认合同负债。同一合同下的合同资产和合同负债以净额列示，不同合同下的合同资产和合同负债不予抵销。

30、 职工薪酬

职工薪酬，是指企业为获得职工提供的服务或解除劳动关系而给予的各种形式的报酬或补偿。职工薪酬包括短期薪酬、离职后福利、辞退福利和其他长期职工福利。

本公司短期薪酬具体包括：职工工资、奖金、津贴和补贴，职工福利费，医疗保险费、工伤保险费和生育保险费等社会保险费，住房公积金，工会经费和职工教育经费，短期带薪缺勤，短期利润分享计划，非货币性福利以及其他短期薪酬。本公司离职后福利，是指企业为获得职工提供的服务而在职工退休或与企业解除劳动关系后，提供的各种形式的报酬和福利，短期薪酬和辞退福利除外。辞退福利，是指企业在职工劳动合同到期之前解除与职工的劳动关系，或者为鼓励职工自愿接受裁减而给予职工的补偿。本公司其他长期职工福利，是指除短期薪酬、离职后福利、辞退福利之外所有的职工薪酬，包括长期带薪缺勤、长期残疾福利、长期利润分享计划等。

(1). 短期薪酬的会计处理方法

适用 不适用

公司在职工为公司提供服务的会计期间，将实际发生的短期薪酬确认为负债，并计入当期损益或相关资产成本。

(2). 离职后福利的会计处理方法

适用 不适用

离职后福利分为设定提存计划和设定受益计划。

①公司在职工为公司提供服务的会计期间，将根据设定提存计划计算的应缴存金额确认为负债，并计入当期损益或相关资产成本。

②对设定受益计划的会计处理通常包括如下步骤：

a、根据预期累计福利单位法，采用无偏且相互一致的精算假设对有关人口统计变量和财务变量等作出估计，计量设定受益计划所产生的义务，并确定相关义务的所属期间；

b、设定受益计划存在资产的，将设定受益计划义务现值减去设定受益计划资产公允价值所形成的赤字或盈余确认为一项设定受益计划净负债或净资产。设定受益计划存在盈余的，以设定受益计划的盈余和资产上限两项的孰低者计量设定受益计划净资产。资产上限是指公司可从设定受益计划退款或减少未来对设定受益计划缴存资金而获得的经济利益的现值；

c、期末，将设定受益计划产生的职工薪酬成本中的服务成本和设定受益计划净负债或净资产的利息净额部分计入当期损益或资产成本；重新计量设定受益计划净负债或净资产所产生的变动，计入其他综合收益，并且在后续会计期间不允许转回至损益，可以在权益范围内转移；

d、在设定受益计划结算时，确认一项结算利得或损失。

(3). 辞退福利的会计处理方法

√适用 □不适用

公司向职工提供辞退福利的，在下列两者孰早日确认辞退福利产生的职工薪酬负债，并计入当期损益：

- ①公司不能单方面撤回因解除劳动关系计划或裁减建议所提供的辞退福利时；
- ②公司确认与涉及支付辞退福利的重组相关的成本或费用时。

(4). 其他长期职工福利的会计处理方法

√适用 □不适用

公司向职工提供的其他长期福利，符合设定提存计划条件的，按照设定提存计划进行会计处理；除此之外的其他长期福利，按照设定受益计划进行会计处理。

31、 预计负债

√适用 □不适用

(1) 确认标准

当与对外担保、未决诉讼或仲裁、产品质量保证、裁员计划、亏损合同、重组义务、固定资产弃置义务等或有事项相关的业务同时符合以下条件时，本公司将其确认为负债：

- ①该义务是本公司承担的现时义务；
- ②该义务的履行很可能导致经济利益流出企业；
- ③该义务的金额能够可靠地计量。

(2) 计量方法

按清偿该或有事项所需支出的最佳估计数计量。预计负债最佳估计数的确定方法：

如果所需支出存在一个金额范围，则最佳估计数按该范围的上、下限金额的平均数确定；如果所需支出不存在一个金额范围，则按如下方法确定：

- ①或有事项涉及单个项目时，最佳估计数按最可能发生的金额确定；
- ②或有事项涉及多个项目时，最佳估计数按各种可能发生额及其发生概率计算确定。

预计负债所需支出全部或部分预期由第三方或其他方补偿时，补偿金额只有在基本确定能收到时，作为资产单独确认，确认的补偿金额不超过所确认预计负债的账面价值。

在资产负债表日，本公司对预计负债的账面价值进行复核，有确凿证据表明该账面价值不能真实反映当前最佳估计数的，按照当前最佳估计数对该账面价值进行调整。

32、 股份支付

□适用 √不适用

33、 优先股、永续债等其他金融工具

适用 不适用

34、 收入

(1). 按照业务类型披露收入确认和计量所采用的会计政策

适用 不适用

一般原则

本公司在履行了合同中的履约义务，即在客户取得相关商品或服务的控制权时，确认收入。

合同中包含两项或多项履约义务的，本公司在合同开始日，按照各单项履约义务所承诺商品或服务的单独售价的相对比例，将交易价格分摊至各单项履约义务，按照分摊至各单项履约义务的交易价格计量收入。

交易价格是本公司因向客户转让商品或服务而预期有权收取的对价金额，不包括代第三方收取的款项。本公司确认的交易价格不超过在相关不确定性消除时累计已确认收入极可能不会发生重大转回的金额。预期将退还给客户的款项作为退货负债，不计入交易价格。合同中存在重大融资成分的，本公司按照假定客户在取得商品或服务控制权时即以现金支付的应付金额确定交易价格。该交易价格与合同对价之间的差额，在合同期间内采用实际利率法摊销。合同开始日，本公司预计客户取得商品或服务控制权与客户支付价款间隔不超过一年的，不考虑合同中存在的重大融资成分。

满足下列条件之一时，本公司属于在某一段时间内履行履约义务，否则，属于在某一时点履行履约义务：

①客户在本公司履约的同时即取得并消耗本公司履约所带来的经济利益；

②客户能够控制本公司履约过程中在建的商品；

③本公司履约过程中所产出的商品具有不可替代用途，且本公司在整个合同期间内有权就累计至今已完成的履约部分收取款项。

对于在某一时段内履行的履约义务，本公司在该段时间内按照履约进度确认收入。履约进度不能合理确定时，本公司已经发生的成本预计能够得到补偿的，按照已经发生的成本金额确认收入，直到履约进度能够合理确定为止。

对于在某一时点履行的履约义务，本公司在客户取得相关商品或服务控制权时点确认收入。在判断客户是否已取得商品或服务控制权时，本公司会考虑下列迹象：

①本公司就该商品或服务享有现时收款权利；

②本公司已将该商品的实物转移给客户；

③本公司已将该商品的法定所有权或所有权上的主要风险和报酬转移给客户；

④客户已接受该商品或服务。

具体原则

①本公司主要收入为销售商品产生的收入，通常销售商品的销售合同中仅包括交付商品一项履约义务，相关收入在控制权转移给购货方时予以确认。

国内销售收入确认时点为：a、按照合同规定，销售商品需要经过对方质量验收的，在对方质量验收合格时确认收入；b、按照合同规定，销售商品采用本公司的化验指标，不需对方质量验收的，在货物发运时确认收入。

国外销售收入确认时点为：本公司与境外客户签署的销售合同中通常约定产品的货物控制权转移时点为货物装船离港时，因此本公司在货物装船离港时确认出口销售收入。

②劳务或服务收入根据具体业务性质与合同规定，按照履约进度在合同期内确认收入或者在客户取得相关商品或服务控制权时确认收入。

(2). 同类业务采用不同经营模式涉及不同收入确认方式及计量方法

适用 不适用

35、合同成本

√适用 □不适用

合同成本包括合同履约成本与合同取得成本。

(1) 合同成本的确认

本公司为履行合同而发生的成本，不属于存货、固定资产或无形资产等相关准则规范范围的，在满足下列条件时作为合同履约成本确认为一项资产：

- ①该成本与一份当前或预期取得的合同直接相关；
- ②该成本增加了本公司未来用于履行履约义务的资源；
- ③该成本预期能够收回。

本公司为取得合同发生的增量成本预期能够收回的，作为合同取得成本确认为一项资产。

(2) 合同成本的摊销

与合同成本有关的资产采用与该资产相关的商品或服务收入确认相同的基础进行摊销；但是对于合同取得成本摊销期限未超过一年的，本公司在发生时将其计入当期损益。

(3) 合同成本的减值

与合同成本有关的资产，其账面价值高于下列两项的差额的，本公司对超出部分计提减值准备，并确认为资产减值损失：

- ①因转让与该资产相关的商品或服务预期能够取得的剩余对价；
- ②转让该相关商品或服务估计将要发生的成本。

以前期间减值的因素之后发生变化，使得前述差额高于该资产账面价值的，本公司转回原已计提的减值准备，并计入当期损益，但转回后的资产账面价值不超过假定不计提减值准备情况下该资产在转回日的账面价值。

36、政府补助

√适用 □不适用

(1) 政府补助的确认条件

- ①企业能够满足政府补助所附条件；
- ②企业能够收到政府补助。

(2) 政府补助的类型及会计处理方法

本公司的政府补助分为与资产相关的政府补助和与收益相关的政府补助。与资产相关的政府补助，是指本公司取得的、用于购建或以其他方式形成长期资产的政府补助。与收益相关的政府补助，是指除与资产相关的政府补助之外的政府补助。如果政府补助文件未明确确定补助对象，除有确凿证据证明属于与资产相关的政府补助外，本公司将其划分为与收益相关的政府补助。

①与资产相关的政府补助，公司取得时确认为递延收益，自相关资产达到预定可使用状态时，并在相关资产的使用寿命内按照合理、系统的方法分期计入当期损益。相关资产在使用寿命结束前被出售、转让、报废或发生毁损的，将尚未分配的递延收益余额一次性转入资产处置当期的损益。

②与收益相关的政府补助，用于补偿公司以后期间的相关费用或损失的，取得时确认为递延收益，在确认相关费用的期间计入当期损益；用于补偿公司已发生的相关费用或损失的，取得时直接计入当期损益。

③与本公司日常活动相关的政府补助，按照经济业务的实质，计入其他收益；与日常活动无关的政府补助，计入营业外收入。

(3) 政府补助的计量

政府补助为货币性资产的，按照收到或应收的金额计量。政府补助为非货币性资产的，按照公允价值计量；公允价值不能可靠取得的，按照名义金额计量。按照名义金额计量的政府补助，直接计入当期损益。

(4) 已确认的政府补助需要返还的，分别下列情况处理

- ①存在相关递延收益的，冲减相关递延收益账面余额，超出部分计入当期损益。
- ②属于其他情况的，直接计入当期损益。

37、递延所得税资产/递延所得税负债

√适用 □不适用

(1) 暂时性差异

暂时性差异包括资产与负债的账面价值与计税基础之间的差额,以及未作为资产和负债确认,但按照税法规定可以确定其计税基础的项目的账面价值与计税基础之间的差额。暂时性差异分为应纳税暂时性差异和可抵扣暂时性差异。

(2) 递延所得税资产的确认依据

对于可抵扣暂时性差异、能够结转以后年度的可抵扣亏损和税款抵减,本公司以很可能取得用来抵扣可抵扣暂时性差异、可抵扣亏损和税款抵减的未来应纳税所得额为限,确认由此产生的递延所得税资产,除非可抵扣暂时性差异是在以下交易中产生的:

①该交易不是企业合并,并且交易发生时既不影响会计利润也不影响应纳税所得额;

②对于与子公司、合营企业及联营企业投资相关的可抵扣暂时性差异,同时满足下列条件的,确认相应的递延所得税资产:暂时性差异在可预见的未来很可能转回,且未来很可能获得用来抵扣可抵扣暂时性差异的应纳税所得额。

(3) 递延所得税负债的确认依据

对于各种应纳税暂时性差异均据以确认递延所得税负债,除非应纳税暂时性差异是在以下交易中产生的:

①商誉的初始确认,或者具有以下特征的交易中产生的资产或负债的初始确认:该交易不是企业合并,并且交易发生时既不影响会计利润也不影响应纳税所得额;

②对于与子公司、合营企业及联营企业投资相关的应纳税暂时性差异,该暂时性差异转回的时间能够控制并且该暂时性差异在可预见的未来很可能不会转回。

(4) 递延所得税资产的减值

在资产负债表日应当对递延所得税资产的账面价值进行复核。如果未来期间很可能无法取得足够的应纳税所得额用以抵扣递延所得税资产的利益,则减记递延所得税资产的账面价值。在很可能取得足够的应纳税所得额时,减记的递延所得税资产账面价值可以恢复。

38、租赁

√适用 □不适用

租赁的识别和分拆

租赁,是指在一定期间内,出租人将资产的使用权让与承租人以获取对价的合同。在合同开始日,本公司评估合同是否为租赁或者包含租赁,如果合同中一方让渡了在一定期间内控制一项或多项已识别资产使用的权利以换取对价,则该合同为租赁或者包含租赁。除非合同条款和条件发生变化,本公司不重新评估合同是否为租赁或者包含租赁。

合同中同时包含多项单独租赁的,本公司将合同予以分拆,并分别各项单独租赁进行会计处理。为简化处理,本公司选择不分拆合同包含的租赁和非租赁部分,将各租赁部分及与其相关的非租赁部分分别合并为租赁进行会计处理。

本公司在租赁开始日将租赁分为融资租赁和经营租赁,实质上转移了与租赁资产所有权有关的几乎全部风险和报酬的租赁为融资租赁,此外为经营租赁。本公司作为转租出租人时,基于原租赁产生的使用权资产对转租赁进行分类。

作为承租方记录租赁业务

本公司使用权资产类别主要包括租赁的土地使用权、房屋及建筑物、机器设备、其他设备等。

(1) 初始计量

在租赁开始日,本公司将其可在租赁期内使用租赁资产的权利确认为使用权资产,将尚未支付的租赁付款额的现值确认为租赁负债,短期租赁和低价值资产租赁除外。使用权资产初始成本包括:租赁负债的初始计量金额;在租赁期开始日或之前支付的租赁付款额,存在租赁激励的,扣除已享受的租赁激励相关金额;本公司作为承租人发生的初始直接费用;本公司作为承租人为拆卸及移除租赁资产、复原租赁资产所在场地或将租赁资产恢复至租赁条款约定状态预计将发生的成本。在计算租赁付款额的现值时,本公司采用租赁内含利率作为折现率;无法确定租赁内含利率的,采用本公司增量借款利率作为折现率。

(2) 后续计量

后续计量时，能够合理确定租赁期届满时取得租赁资产所有权的，本公司在租赁资产剩余使用寿命内计提折旧。无法合理确定租赁期届满时能够取得租赁资产所有权的，本公司在租赁期与租赁资产剩余使用寿命两者孰短的期间内计提折旧。

本公司按照固定的周期性利率计算租赁负债在租赁期内各期间的利息费用，并计入当期损益。未纳入租赁负债计量的可变租赁付款额于实际发生时计入当期损益。

租赁期开始日后，当实质固定付款额发生变动、担保余值预计的应付金额发生变化、用于确定租赁付款额的指数或比率发生变动、购买选择权、续租选择权或终止选择权的评估结果或实际行权情况发生变化时，本公司按照变动后的租赁付款额的现值重新计量租赁负债，并相应调整使用权资产的账面价值。使用权资产账面价值已调减至零，但租赁负债仍需进一步调减的，本公司将剩余金额计入当期损益。

(3) 租赁变更

租赁变更是原合同条款之外的租赁范围、租赁对价、租赁期限的变更，包括增加或终止一项或多项租赁资产的使用权，延长或缩短合同规定的租赁期等。

租赁发生变更且同时符合下列条件的，本公司将该租赁变更作为一项单独租赁进行会计处理：①该租赁变更通过增加一项或多项租赁资产的使用权而扩大了租赁范围；②增加的对价与租赁范围扩大部分的单独价格按该合同情况调整后的金额相当。

租赁变更未作为一项单独租赁进行会计处理的，在租赁变更生效日，本公司重新确定租赁期，并采用修订后的折现率对变更后的租赁付款额进行折现，以重新计量租赁负债。在计算变更后租赁付款额的现值时，本公司采用剩余租赁期间的租赁内含利率作为折现率；无法确定剩余租赁期间的租赁内含利率的，采用租赁变更生效日的本公司增量借款利率作为折现率。

就上述租赁负债调整的影响，本公司区分以下情形进行会计处理：①租赁变更导致租赁范围缩小或租赁期缩短的，本公司调减使用权资产的账面价值，以反映租赁的部分终止或完全终止。本公司将部分终止或完全终止租赁的相关利得损失计入当期损益。②其他租赁变更，本公司相应调整使用权资产的账面价值。

作为承租方对短期租赁和低价值资产租赁进行简化处理的判断依据和会计处理方法

√适用 □不适用

本公司对短期租赁和低价值资产租赁选择不确认使用权资产和租赁负债。在租赁期内各个期间按照直线法计入相关的资产成本或当期损益。

作为出租方的租赁分类标准和会计处理方法

√适用 □不适用

(1) 本公司作为出租人记录经营租赁业务

经营租赁的租金收入在租赁期内的各个期间按直线法确认为当期损益。初始直接费用于发生时予以资本化，在整个租赁期间内按照与确认租金收入相同的基础分期计入当期损益。或有租金于实际发生时计入当期损益。

(2) 本公司作为出租人记录融资租赁业务

于租赁期开始日，将租赁开始日最低租赁收款额与初始直接费用之和作为应收融资租赁款的入账价值，同时记录未担保余值；将最低租赁收款额、初始直接费用及未担保余值之和与其现值之和的差额确认为未实现融资收益。应收融资租赁款扣除未实现融资收益后的余额分别在长期债权和一年内到期的长期债权列示。

未实现融资收益在租赁期内采用实际利率法计算确认当期的融资收入。可变租赁付款额于实际发生时计入当期损益。

售后租回交易

作为承租人时，售后租回交易中的资产转让属于销售的，本公司作为承租人按原资产账面价值中与租回获得的使用权有关的部分，计量售后租回所形成的使用权资产，并仅就转让至出租人的权利确认相关利得或损失；售后租回交易中的资产转让不属于销售的，本公司作为承租人继续确认被转让资产，同时确认一项与转让收入等额的金融负债。

作为出租人时，售后租回交易中的资产转让属于销售的，本公司作为出租人对资产购买进行会计处理，并根据前述规定对资产出租进行会计处理；售后租回交易中的资产转让不属于销售的，本公司作为出租人不确认被转让资产，但确认一项与转让收入等额的金融资产。

39、其他重要的会计政策和会计估计

√适用 □不适用

安全生产费和维简费

根据财政部、应急部联合下发的《企业安全生产费用提取和使用管理办法》（财资[2022]136号）规定，公司煤炭安全生产费用依据原煤产量按月提取，煤（岩）与瓦斯（二氧化碳）突出矿井、冲击地压矿井吨煤 50 元；高瓦斯矿井，水文地质类型复杂、极复杂矿井，容易自燃煤层矿井吨煤 30 元；其它井工矿 15 元/吨。

根据财政部《关于统配煤矿提价后有关财务处理的通知》（财工字[1992]第 380 号）和《关于规范煤矿维简费管理问题的若干规定》（财建[2004]119 号）的有关规定，公司每年根据原煤实际产量按 8.50 元 / 吨提取维简费（包括井巷费用 2.50 元 / 吨），用于煤矿开拓延深和村庄搬迁等项支出。

根据财政部、应急部联合下发的《企业安全生产费用提取和使用管理办法》（财资[2022]136号）规定，公司危险品安全生产费用按照上年度危险品的实际营业收入，采取超额累退方式按照以下标准平均逐月提取生产安全费用：

- ①营业收入不超过 1000 万元的，按照 4.5%提取；
- ②营业收入超过 1000 万元至 1 亿元的部分，按照 2.25%提取；
- ③营业收入超过 1 亿元至 10 亿元的部分，按照 0.55%提取；
- ④营业收入超过 10 亿元的部分，按照 0.2%提取。

根据财政部《企业会计准则解释第 3 号》（财会[2009]8 号）的有关规定，安全生产费用核算方法如下：（1）按规定标准提取时，借记“制造费用”科目，贷记“专项储备—安全费”科目。

（2）企业使用提取的安全生产费时，属于费用性支出的，直接冲减专项储备。企业使用提取的安全生产费形成固定资产的，通过“在建工程”科目归集所发生的支出，待安全项目完工达到预定可使用状态时确认为固定资产；同时，按照形成固定资产的成本冲减专项储备，并确认相同金额的累计折旧。该固定资产在以后期间不再计提折旧。（3）提取的维简费，比照上述规定处理。

40、重要会计政策和会计估计的变更

详见“重要事项”的“公司对会计政策、会计估计变更或重大会计差错更正原因和影响的分析说明”。

41、2025 年起首次执行新会计准则或准则解释等涉及调整首次执行当年年初的财务报表

□适用 √不适用

42、其他

□适用 √不适用

六、税项

1、主要税种及税率

主要税种及税率情况

√适用 □不适用

税种	计税依据	税率
增值税	销售货物、提供应税劳务或服务收入	13%、9%、6%
消费税	应税销售数量	1.52 元/升（注 1）

城市维护建设税	应交增值税和消费税额	7%
教育费附加	应交增值税和消费税额	5%
企业所得税	应纳税所得额	27%、25%、15%（注2）
房产税	房产原值一次减除10%-30%后的余 值、房产出租收入	1.2%、12%
土地使用税	应税土地面积	6元、7元、8元、10元、12元、 13.5元、14元（每平方米）
资源税	应税煤炭销售额	4%
水资源税	疏干排水量、取水量	0.80元、2.20元、4.40元（每立 方米）
环境保护税	污染当量数	4.80元/当量、5.60元/当量

注1：根据《财政部国家税务总局关于提高成品油消费税税率后相关成品油消费税政策的通知》（财税[2008]168号），本公司生产的乙醇汽油免征消费税。

注2：公司子公司唐山中浩公司取得证书编号为GR202413000857的高新技术企业证书，根据《中华人民共和国企业所得税法》的规定，按照高新技术企业证书规定的期限享受企业所得税税率为15%。

公司子公司炭素化工公司取得证书编号为GR202513001390的高新技术企业证书，根据《中华人民共和国企业所得税法》的规定，按照高新技术企业证书规定的期限享受企业所得税税率为15%。

公司子公司化工科技公司取得证书编号为GR202413005727的高新技术企业证书，根据《中华人民共和国企业所得税法》的规定，按照高新技术企业证书规定的期限享受企业所得税税率为15%。

公司位于加拿大的加拿大中和公司和开滦德华公司适用企业所得税税率为27%。

存在不同企业所得税税率纳税主体的，披露情况说明

适用 不适用

纳税主体名称	所得税税率（%）
唐山开滦炭素化工有限公司	15
唐山中浩化工有限公司	15
唐山开滦化工科技有限公司	15
加拿大中和投资有限责任公司	27
加拿大开滦德华矿业有限公司	27

2、 税收优惠

适用 不适用

3、 其他

适用 不适用

七、合并财务报表项目注释

1、 货币资金

适用 不适用

单位：元币种：人民币

项目	期末余额	期初余额
库存现金	94,477.95	179,512.73
银行存款	1,862,480,219.70	2,005,655,707.41
其他货币资金	6,845,459.56	31,691,459.82
存放财务公司存款	3,612,532,123.50	4,110,588,240.79

合计	5,481,952,280.71	6,148,114,920.75
其中：存放在境外的款项总额	385,807,724.45	379,298,861.33

其他说明：

注 1：期末存放在境外的款项为加拿大中和公司和开滦德华公司的存款。

注 2：其他货币资金主要为开具银行承兑汇票及信用证存入银行的保证金。

2、交易性金融资产

适用 不适用

3、衍生金融资产

适用 不适用

4、应收票据

(1). 应收票据分类列示

适用 不适用

单位：元币种：人民币

项目	期末余额	期初余额
银行承兑票据	208,847,654.25	555,037,603.96
商业承兑票据	236,600,000.00	300,910,000.00
合计	445,447,654.25	855,947,603.96

注：应收票据期末余额较期初减少 410,499,949.71 元，减少了 47.96%，主要是由于本年收到的应收票据减少所致。

(2). 期末公司已质押的应收票据

适用 不适用

(3). 期末公司已背书或贴现且在资产负债表日尚未到期的应收票据

适用 不适用

单位：元币种：人民币

项目	期末终止确认金额	期末未终止确认金额
银行承兑票据	56,058,947.74	103,303,631.05
商业承兑票据		
合计	56,058,947.74	103,303,631.05

(4). 按坏账计提方法分类披露

适用 不适用

按单项计提坏账准备：

适用 不适用

按组合计提坏账准备：

适用 不适用

按预期信用损失一般模型计提坏账准备

适用 不适用

对本期发生损失准备变动的应收票据账面余额显著变动的情况说明：

适用 不适用

(5). 坏账准备的情况

适用 不适用

其中本期坏账准备收回或转回金额重要的：

适用 不适用

(6). 本期实际核销的应收票据情况

适用 不适用

其中重要的应收票据核销情况：

适用 不适用

应收票据核销说明：

适用 不适用

其他说明：

适用 不适用

5、 应收账款

(1). 按账龄披露

适用 不适用

单位：元币种：人民币

账龄	期末账面余额	期初账面余额
1年以内（含1年）	592,460,203.37	899,352,546.05
1年以内	592,460,203.37	899,352,546.05
1至2年		140,810.65
2至3年	93,124.65	40,870,035.25
3年以上		
3至4年	40,490,035.25	1,293,730.00
4至5年	1,293,730.00	
5年以上	28,277,360.07	28,327,360.07
合计	662,614,453.34	969,984,482.02

注：应收账款期末账面余额较期初减少 307,370,028.68 元，减少了 31.69%，主要是由于主要产品售价下降、营业收入减少所致。

(2). 按坏账计提方法分类披露

适用 不适用

单位：元币种：人民币

类别	期末余额					期初余额				
	账面余额		坏账准备		账面价值	账面余额		坏账准备		账面价值
	金额	比例(%)	金额	计提比例(%)		金额	比例(%)	金额	计提比例(%)	
按单项计提坏账准备	28,277,360.07	4.27	28,277,360.07	100.00		28,327,360.07	2.92	28,327,360.07	100.00	
按组合计提坏账准备	634,337,093.27	95.73	27,232,541.07	4.29	607,104,552.20	941,657,121.95	97.08	21,908,441.61	2.33	919,748,680.34
其中：										



其中：账龄分析法组合	634,337,093.27	95.73	27,232,541.07	4.29	607,104,552.20	941,657,121.95	97.08	21,908,441.61	2.33	919,748,680.34
合计	662,614,453.34	100.00	55,509,901.14	8.38	607,104,552.20	969,984,482.02	100.00	50,235,801.68	5.18	919,748,680.34

按单项计提坏账准备：

√适用 □不适用

单位：元币种：人民币

名称	期末余额			
	账面余额	坏账准备	计提比例（%）	计提理由
唐山贝氏体钢铁（集团）福丰钢铁有限公司	21,187,708.91	21,187,708.91	100.00	注 1
唐山松汀钢铁有限公司	7,089,651.16	7,089,651.16	100.00	注 2
合计	28,277,360.07	28,277,360.07	100.00	

按单项计提坏账准备的说明：

√适用 □不适用

注 1：应收唐山贝氏体钢铁（集团）福丰钢铁有限公司款项已涉及诉讼，对方无人应诉，法院已在 2016 年缺席判决本公司胜诉，本公司判断唐山贝氏体钢铁（集团）福丰钢铁有限公司所欠货款收回的可能性较小，出于谨慎性的考虑所以全额计提了坏账准备。

注 2：应收唐山松汀钢铁有限公司款项已涉及诉讼，法院已在 2016 年判决本公司胜诉，本公司判断唐山松汀钢铁有限公司所欠货款收回的可能性较小，出于谨慎性的考虑所以全额计提了坏账准备。

按组合计提坏账准备：

√适用 □不适用

组合计提项目：其中：账龄分析法组合

单位：元币种：人民币

名称	期末余额		
	账面余额	坏账准备	计提比例（%）
1 年以内	592,460,203.37	5,924,602.04	1.00
1—2 年			5.00
2—3 年	93,124.65	27,937.40	30.00
3—4 年	40,490,035.25	20,245,017.63	50.00
4—5 年	1,293,730.00	1,034,984.00	80.00
5 年以上			100.00
合计	634,337,093.27	27,232,541.07	4.29

按组合计提坏账准备的说明：

√适用 □不适用

注：对于划分为账龄组合的应收账款，本公司参考历史信用损失经验，结合当前状况以及对未来经济状况的预测，计算预期信用损失。

按预期信用损失一般模型计提坏账准备

□适用 √不适用

对本期发生损失准备变动的应收账款账面余额显著变动的情况说明：

□适用 √不适用

(3). 坏账准备的情况

√适用 □不适用

单位：元币种：人民币

类别	期初余额	本期变动金额	期末余额
----	------	--------	------



		计提	收回或转回	转销或核销	其他变动	
按单项计提	28,327,360.07		50,000.00			28,277,360.07
按组合计提	21,908,441.61	5,324,099.46				27,232,541.07
合计	50,235,801.68	5,324,099.46	50,000.00			55,509,901.14

其中本期坏账准备收回或转回金额重要的：

适用 不适用

单位：元币种：人民币

单位名称	收回或转回金额	转回原因	收回方式	确定原坏账准备计提比例的依据及其合理性
唐山松汀钢铁有限公司	50,000.00	法院执行款	货币资金	该笔款项涉及诉讼，本公司判断货款收回的可能性较小，出于谨慎性的考虑全额计提了坏账准备。
合计	50,000.00			

(4). 本期实际核销的应收账款情况

适用 不适用

其中重要的应收账款核销情况

适用 不适用

应收账款核销说明：

适用 不适用

(5). 按欠款方归集的期末余额前五名的应收账款和合同资产情况

适用 不适用

单位：元币种：人民币

单位名称	应收账款期末余额	合同资产期末余额	应收账款和合同资产期末余额	占应收账款和合同资产期末余额合计数的比例(%)	坏账准备期末余额
北京首钢股份有限公司	181,825,372.70		181,825,372.70	27.44	1,818,253.73
河钢股份有限公司	156,406,045.48		156,406,045.48	23.60	2,586,107.15
河钢集团有限公司	90,022,494.01		90,022,494.01	13.59	900,224.94
海明联合能源集团有限公司	48,482,467.97		48,482,467.97	7.32	484,824.68
承德钢铁集团有限公司	46,632,846.35		46,632,846.35	7.04	466,328.46
合计	523,369,226.51		523,369,226.51	78.99	6,255,738.96

其他说明：

适用 不适用

6、合同资产

(1). 合同资产情况

适用 不适用

(2). 报告期内账面价值发生重大变动的金额和原因

适用 不适用

**(3). 按坏账计提方法分类披露**适用 不适用

按单项计提坏账准备:

适用 不适用

按单项计提坏账准备的说明:

适用 不适用

按组合计提坏账准备:

适用 不适用

按预期信用损失一般模型计提坏账准备

适用 不适用

对本期发生损失准备变动的合同资产账面余额显著变动的情况说明:

适用 不适用**(4). 本期合同资产计提坏账准备情况**适用 不适用

其中本期坏账准备收回或转回金额重要的:

适用 不适用**(5). 本期实际核销的合同资产情况**适用 不适用

其中重要的合同资产核销情况

适用 不适用

合同资产核销说明:

适用 不适用

其他说明:

适用 不适用**7、 应收款项融资****(1). 应收款项融资分类列示**适用 不适用

单位: 元币种: 人民币

项目	期末余额	期初余额
银行承兑票据	1,217,123,020.31	1,072,859,165.56
商业承兑票据		
合计	1,217,123,020.31	1,072,859,165.56

(2). 期末公司已质押的应收款项融资适用 不适用

(3). 期末公司已背书或贴现且在资产负债表日尚未到期的应收款项融资

√适用 □不适用

单位：元币种：人民币

项目	期末终止确认金额	期末未终止确认金额
银行承兑票据	2,601,373,081.91	
商业承兑票据		
合计	2,601,373,081.91	

(4). 按坏账计提方法分类披露

□适用 √不适用

按单项计提坏账准备：

□适用 √不适用

按单项计提坏账准备的说明：

□适用 √不适用

按组合计提坏账准备：

□适用 √不适用

按预期信用损失一般模型计提坏账准备

□适用 √不适用

对本期发生损失准备变动的应收款项融资账面余额显著变动的情况说明：

□适用 √不适用

(5). 坏账准备的情况

□适用 √不适用

其中本期坏账准备收回或转回金额重要的：

□适用 √不适用

(6). 本期实际核销的应收款项融资情况

□适用 √不适用

其中重要的应收款项融资核销情况

□适用 √不适用

核销说明：

□适用 √不适用

(7). 应收款项融资本期增减变动及公允价值变动情况：

□适用 √不适用

(8). 其他说明

□适用 √不适用

8、预付款项

(1). 预付款项按账龄列示

√适用 □不适用

单位：元币种：人民币

账龄	期末余额		期初余额	
	金额	比例(%)	金额	比例(%)
1年以内	104,445,664.58	78.01	153,128,848.35	83.12
1至2年	272,095.70	0.20	1,989,579.24	1.08
2至3年	103,212.11	0.08	290,196.48	0.16
3年以上	29,061,717.01	21.71	28,816,145.80	15.64
合计	133,882,689.40	100.00	184,224,769.87	100.00

账龄超过1年且金额重要的预付款项未及时结算原因的说明：

单位：元币种：人民币

单位名称	预付金额	未结算原因
唐山市丰润区重点项目办公室	18,474,750.00	预付土地款，正在办理手续
承德市双滦区土地收购储备中心	6,689,160.00	预付土地款，正在办理手续
合计	25,163,910.00	

(2). 按预付对象归集的期末余额前五名的预付款情况

√适用 □不适用

单位：元币种：人民币

单位名称	期末余额	占预付款项期末余额合计数的比例(%)
唐山市丰润区重点项目办公室	18,474,750.00	13.80
山东亿海擎能石化销售有限公司	10,000,000.00	7.47
唐山市天顺煤焦化工有限公司	7,965,694.60	5.95
承德市双滦区土地收购储备中心	6,689,160.00	4.99
兖煤菏泽能化有限公司	6,637,984.66	4.96
合计	49,767,589.26	37.17

其他说明：

□适用 √不适用

9、其他应收款

项目列示

√适用 □不适用

单位：元币种：人民币

项目	期末余额	期初余额
应收利息		
应收股利		
其他应收款	5,078,939.08	4,011,708.68
合计	5,078,939.08	4,011,708.68

其他说明：

□适用 √不适用



应收利息

(1). 应收利息分类

适用 不适用

(2). 重要逾期利息

适用 不适用

(3). 按坏账计提方法分类披露

适用 不适用

按单项计提坏账准备:

适用 不适用

按单项计提坏账准备的说明:

适用 不适用

按组合计提坏账准备:

适用 不适用

(4). 按预期信用损失一般模型计提坏账准备

适用 不适用

对本期发生损失准备变动的应收利息账面余额显著变动的情况说明:

适用 不适用

(5). 坏账准备的情况

适用 不适用

其中本期坏账准备收回或转回金额重要的:

适用 不适用

(6). 本期实际核销的应收利息情况

适用 不适用

其中重要的应收利息核销情况

适用 不适用

核销说明:

适用 不适用

其他说明:

适用 不适用

应收股利

(1). 应收股利

适用 不适用

(2). 重要的账龄超过 1 年的应收股利

适用 不适用

(3). 按坏账计提方法分类披露

适用 不适用

按单项计提坏账准备:

适用 不适用

按单项计提坏账准备的说明:

适用 不适用

按组合计提坏账准备:

适用 不适用

(4). 按预期信用损失一般模型计提坏账准备

适用 不适用

对本期发生损失准备变动的应收股利账面余额显著变动的情况说明:

适用 不适用

(5). 坏账准备的情况

适用 不适用

其中本期坏账准备收回或转回金额重要的:

适用 不适用

(6). 本期实际核销的应收股利情况

适用 不适用

其中重要的应收股利核销情况

适用 不适用

核销说明:

适用 不适用

其他说明:

适用 不适用

其他应收款

(1). 按账龄披露

适用 不适用

单位: 元币种: 人民币

账龄	期末账面余额	期初账面余额
1 年以内 (含 1 年)	4,519,823.56	1,731,363.24
1 年以内	4,519,823.56	1,731,363.24

1至2年	427,085.42	1,562,927.33
2至3年	273,072.58	
3年以上		
3至4年		1,845,067.63
4至5年	1,845,067.63	61,253.05
5年以上	27,798,896.53	28,742,171.60
合计	34,863,945.72	33,942,782.85

(2). 按款项性质分类情况

√适用 □不适用

单位：元币种：人民币

款项性质	期末账面余额	期初账面余额
应收职工社会保险费	552,243.84	458,460.75
备用金	95,822.61	215,713.90
保证金	3,068,815.95	566,438.32
股权转让款	27,491,347.32	28,497,868.62
单位往来款	1,869,161.68	1,869,161.68
其他	1,786,554.32	2,335,139.58
合计	34,863,945.72	33,942,782.85

(3). 坏账准备计提情况

√适用 □不适用

单位：元币种：人民币

坏账准备	第一阶段	第二阶段	第三阶段	合计
	未来12个月预期信用损失	整个存续期预期信用损失(未发生信用减值)	整个存续期预期信用损失(已发生信用减值)	
2025年1月1日余额		358,342.50	29,572,731.67	29,931,074.17
2025年1月1日余额在本期				
--转入第二阶段				
--转入第三阶段				
--转回第二阶段				
--转回第一阶段				
本期计提		64,120.34	794,298.63	858,418.97
本期转回				
本期转销				
本期核销				
其他变动		2,034.80	-1,006,521.30	-1,004,486.50
2025年12月31日余额		424,497.64	29,360,509.00	29,785,006.64

对本期发生损失准备变动的其他应收款账面余额显著变动的情况说明：

□适用 √不适用

本期坏账准备计提金额以及评估金融工具的信用风险是否显著增加的采用依据：

□适用 √不适用

(4). 坏账准备的情况

√适用 □不适用

单位：元币种：人民币

类别	期初余额	本期变动金额				期末余额
		计提	收回或转回	转销或核销	其他变动	
单项计提坏账准备的其他应收款	29,572,731.67	794,298.63			-1,006,521.30	29,360,509.00
按信用风险特征组合计提坏账准备的其他应收款	358,342.50	64,120.34			2,034.80	424,497.64
合计	29,931,074.17	858,418.97			-1,004,486.50	29,785,006.64

注 1：应收加拿大德华国际矿业集团有限公司款项已涉及诉讼，法院已于 2021 年 8 月判决本公司胜诉，并要求其支付款项，但一直未能收回。本公司判断加拿大德华国际矿业集团有限公司所欠股权转让款收回的可能性较小，出于谨慎性的考虑所以全额计提了坏账准备。

注 2：乐亭县同乐化工有限公司已处于破产状态，2024 年 7 月法院召集召开乐亭县同乐化工有限公司第一次债权人会议，会议决议成立债权人委员会，并通过了《预重整工作方案》、《破产财产分配方案》等议案。本公司判断乐亭县同乐化工有限公司所欠款项收回的可能性较小，出于谨慎性的考虑所以全额计提了坏账准备。

注 3：其他变动主要是由于外币报表折算所致。

其中本期坏账准备转回或收回金额重要的：

适用 不适用

(5). 本期实际核销的其他应收款情况

适用 不适用

其中重要的其他应收款核销情况：

适用 不适用

其他应收款核销说明：

适用 不适用

(6). 按欠款方归集的期末余额前五名的其他应收款情况

适用 不适用

单位：元币种：人民币

单位名称	期末余额	占其他应收款期末余额合计数的比例(%)	款项的性质	账龄	坏账准备期末余额
加拿大德华国际矿业集团有限公司	27,491,347.32	78.85	股权转让款	5 年以上	27,491,347.32
河北产权市场有限公司	2,000,000.00	5.74	保证金	1 年以内	20,000.00
乐亭县同乐化工有限公司	1,807,908.63	5.19	单位往来款	4-5 年	1,807,908.63
唐山市医疗保险服务中心	747,045.57	2.14	伤工医疗费	注	59,923.10
公司职工	552,243.84	1.58	职工社会保险	1 年以内	5,522.44
合计	32,598,545.36	93.50			29,384,701.49

注：应收伤工医疗费期末余额为 747,045.57 元，其中：1 年以内 344,191.64 元，1-2 年 257,500.00 元，2-3 年 145,353.93 元。

(7). 因资金集中管理而列报于其他应收款

适用 不适用

其他说明：

适用 不适用

10、 存货

(1). 存货分类

适用 不适用

单位：元币种：人民币

项目	期末余额			期初余额		
	账面余额	存货跌价准备/合同履约成本减值准备	账面价值	账面余额	存货跌价准备/合同履约成本减值准备	账面价值
原材料	833,723,903.69	9,541,867.47	824,182,036.22	620,214,098.26	13,886,628.82	606,327,469.44
在产品						
库存商品	795,699,532.12	86,402,858.84	709,296,673.28	489,364,204.84	21,083,303.94	468,280,900.90
周转材料						
消耗性生物资产						
合同履约成本	6,026,740.13		6,026,740.13	5,534,047.82		5,534,047.82
合计	1,635,450,175.94	95,944,726.31	1,539,505,449.63	1,115,112,350.92	34,969,932.76	1,080,142,418.16

注：存货期末账面余额较期初增加 520,337,825.02 元，增加了 46.66%，主要是由于库存商品增加所致。

(2). 确认为存货的数据资源

适用 不适用

(3). 存货跌价准备及合同履约成本减值准备

适用 不适用

单位：元币种：人民币

项目	期初余额	本期增加金额		本期减少金额		期末余额
		计提	其他	转回或转销	其他	
原材料	13,886,628.82	9,541,867.47		13,886,628.82		9,541,867.47
在产品						
库存商品	21,083,303.94	86,105,531.96		20,785,977.06		86,402,858.84
周转材料						
消耗性生物资产						
合同履约成本						
合计	34,969,932.76	95,647,399.43		34,672,605.88		95,944,726.31

注：可变现净值确定依据：库存商品和用于出售的材料等直接用于出售的商品存货，其可变现净值按该存货的估计售价减去估计的销售费用和相关税费后的金额确定；用于生产而持有的材料存货，其可变现净值按所生产的产成品的估计售价减去至完工时估计将要发生的成本、估计的销售费用和相关税费后的金额确定；为执行销售合同或者劳务合同而持有的存货，其可变现净值以合同价格为基础计算；公司持有存货的数量多于销售合同订购数量的，超出部分的存货可变现净值以一般销售价格为基础计算。

本期转回或转销存货跌价准备的原因

适用 不适用

注：本期转销存货跌价准备 34,672,605.88 元，主要原因为公司计提减值的产品已实现销售，公司根据实际情况转销了相应的存货跌价准备。

按组合计提存货跌价准备

适用 不适用

按组合计提存货跌价准备的计提标准

适用 不适用

(4). 存货期末余额含有的借款费用资本化金额及其计算标准和依据

适用 不适用

(5). 合同履行成本本期摊销金额的说明

适用 不适用

其他说明：

适用 不适用

11、 持有待售资产

适用 不适用

12、 一年内到期的非流动资产

适用 不适用

一年内到期的债权投资

适用 不适用

一年内到期的其他债权投资

适用 不适用

13、 其他流动资产

适用 不适用

单位：元币种：人民币

项目	期末余额	期初余额
应交增值税借方余额(一年以内)	166,603,706.87	220,320,236.44
待认证进项税额	52,659,321.34	122,289,580.98
预交企业所得税	52,565,767.63	9,529,991.44
预交增值税	1,343,094.34	
其他	707,049.34	586,672.83
合计	273,878,939.52	352,726,481.69

14、 债权投资

(1). 债权投资情况

适用 不适用

债权投资减值准备本期变动情况

适用 不适用

(2). 期末重要的债权投资

适用 不适用

(3). 减值准备计提情况

适用 不适用



对本期发生损失准备变动的债权投资账面余额显著变动的情况说明：

适用 不适用

本期减值准备计提金额以及评估金融工具的信用风险是否显著增加的采用依据

适用 不适用

(4). 本期实际的核销债权投资情况

适用 不适用

其中重要的债权投资情况核销情况

适用 不适用

债权投资的核销说明：

适用 不适用

其他说明：

适用 不适用

15、其他债权投资

(1). 其他债权投资情况

适用 不适用

其他债权投资减值准备本期变动情况

适用 不适用

(2). 期末重要的其他债权投资

适用 不适用

(3). 减值准备计提情况

适用 不适用

对本期发生损失准备变动的其他债权投资账面余额显著变动的情况说明：

适用 不适用

本期减值准备计提金额以及评估金融工具的信用风险是否显著增加的采用依据

适用 不适用

(4). 本期实际核销的其他债权投资情况

适用 不适用

其中重要的其他债权投资情况核销情况

适用 不适用

其他债权投资的核销说明：

适用 不适用

其他说明：



适用 不适用

16、长期应收款

(1). 长期应收款情况

适用 不适用

(2). 按坏账计提方法分类披露

适用 不适用

按单项计提坏账准备：

适用 不适用

按单项计提坏账准备的说明：

适用 不适用

按组合计提坏账准备：

适用 不适用

(3). 按预期信用损失一般模型计提坏账准备

适用 不适用

对本期发生损失准备变动的长期应收款账面余额显著变动的情况说明：

适用 不适用

本期坏账准备计提金额以及评估金融工具的信用风险是否显著增加的采用依据

适用 不适用

(4). 坏账准备的情况

适用 不适用

其中本期坏账准备收回或转回金额重要的：

适用 不适用

(5). 本期实际核销的长期应收款情况

适用 不适用

其中重要的长期应收款核销情况

适用 不适用

长期应收款核销说明：

适用 不适用

其他说明：

适用 不适用



17、长期股权投资

(1). 长期股权投资情况

√适用 □不适用

单位：元币种：人民币

被投资单位	期初 余额（账面价值）	本期增减变动							期末 余额（账面价值）	减值准 备期末 余额
		追加投 资	减少投 资	权益法下确认的 投资损益	其他综合收 益调整	其他权益变动	宣告发放现金 股利或利润	计提减 值准备		
一、合营企业										
唐山中泓炭素化工有限公司										
小计										
二、联营企业										
开滦集团财务有限责任公司	1,008,918,964.24			53,777,906.21				48,000,000.00		1,014,696,870.45
开滦汇鑫投资（天津）合伙企业（有限合伙）	359,602,157.65			65,903,902.40	-526,521.60			52,537,795.44		372,441,743.01
山西介休义棠倡源煤业有限公司	272,859,875.71			-13,393,104.48		1,179,813.12		16,400,000.00		244,246,584.35
英诺菲特（唐山）科技有限公司	34,117,747.78			-369,054.05						33,748,693.73
小计	1,675,498,745.38			105,919,650.08	-526,521.60	1,179,813.12		116,937,795.44		1,665,133,891.54
合计	1,675,498,745.38			105,919,650.08	-526,521.60	1,179,813.12		116,937,795.44		1,665,133,891.54

注：合营企业唐山中泓公司由于超额亏损，本公司对其长期股权投资已减记至零，本期及截至期末累计未确认的损失金额详见注释“十、3（6）”。

(2). 长期股权投资的减值测试情况

□适用 √不适用

18、其他权益工具投资

(1). 其他权益工具投资情况

√适用 □不适用

单位：元币种：人民币

项目	期初 余额	本期增减变动					期末 余额	本期确 认的股 利收入	累计计入 其他综合 收益的利 得	累计计入 其他综合 收益的损 失	指定为以公 允价值计量 且其变动计 入其他综合 收益的原因
		追加 投资	减少 投资	本期计入 其他综合 收益的利 得	本期计入 其他综合 收益的损 失	其他					
山西焦煤焦炭国际交易中心股份有限公司	600,000.00						600,000.00				非交易性权益工具
合计	600,000.00						600,000.00				

(2). 本期存在终止确认的情况说明

□适用 √不适用

其他说明：

□适用 √不适用

19、其他非流动金融资产

□适用 √不适用

其他说明：

□适用 √不适用

20、投资性房地产

投资性房地产计量模式

(1). 采用成本计量模式的投资性房地产

单位：元币种：人民币

项目	房屋、建筑物	土地使用权	在建工程	合计
一、账面原值				
1.期初余额	18,204,612.64	11,152,624.54		29,357,237.18
2.本期增加金额				
(1) 外购				
(2) 存货\固定资产\在建工程转入\无形资产转入				
(3) 企业合并增加				
3.本期减少金额				
(1) 处置				
(2) 其他转出				
4.期末余额	18,204,612.64	11,152,624.54		29,357,237.18
二、累计折旧和累计摊销				
1.期初余额	4,667,026.26	2,038,859.29		6,705,885.55
2.本期增加金额	394,077.72	253,292.76		647,370.48
(1) 计提或摊销	394,077.72	253,292.76		647,370.48
(2) 固定资产/无形资产转入				
3.本期减少金额				
(1) 处置				
(2) 其他转出				
4.期末余额	5,061,103.98	2,292,152.05		7,353,256.03
三、减值准备				
1.期初余额				
2.本期增加金额				
(1) 计提				
3.本期减少金额				
(1) 处置				
(2) 其他转出				
4.期末余额				
四、账面价值				
1.期末账面价值	13,143,508.66	8,860,472.49		22,003,981.15
2.期初账面价值	13,537,586.38	9,113,765.25		22,651,351.63

注：公司投资性房地产全部采用成本计量模式，本期计提折旧和摊销 647,370.48 元。

(2). 未办妥产权证书的投资性房地产情况

√适用 □不适用

单位：元币种：人民币

项目	账面价值	未办妥产权证书原因
山西太原火炬创业大厦 B-14	9,383,885.54	正在办理
合计	9,383,885.54	

(3). 采用成本计量模式的投资性房地产的减值测试情况

□适用 √不适用



其他说明：

适用 不适用

公司在期末时对投资性房地产进行全面检查未发现投资性房地产存在减值情形，故未计提投资性房地产减值准备。

21、固定资产

项目列示

适用 不适用

单位：元币种：人民币

项目	期末余额	期初余额
固定资产	11,836,997,207.72	12,001,761,614.33
固定资产清理		
合计	11,836,997,207.72	12,001,761,614.33

其他说明：

适用 不适用



固定资产

(1). 固定资产情况

√适用 □不适用

单位：元币种：人民币

项目	房屋及建筑物	井巷建筑物	机器设备	电子设备	运输工具	其他	合计
一、账面原值：							
1.期初余额	6,127,565,012.52	537,172,873.82	15,277,226,556.27	1,392,672,868.92	271,045,247.83	486,804,748.47	24,092,487,307.83
2.本期增加金额	167,291,904.25		556,263,954.35	36,036,269.19	47,368,637.46	26,444,781.89	833,405,547.14
(1) 购置			74,709,950.24	17,965,703.94	47,360,810.59	18,993,774.51	159,030,239.28
(2) 在建工程转入	167,291,904.25		481,554,004.11	18,069,646.37		7,451,007.38	674,366,562.11
(3) 企业合并增加							
(4) 外币报表折算差额				918.88	7,826.87		8,745.75
(5) 其他增加							
3.本期减少金额	27,994,258.81		166,402,426.06	16,574,918.47	6,950,863.79	23,982,935.17	241,905,402.30
(1) 处置或报废			79,002,627.95	16,574,918.47	6,950,863.79	23,982,935.17	126,511,345.38
(2) 其他减少	27,994,258.81		87,399,798.11				115,394,056.92
4.期末余额	6,266,862,657.96	537,172,873.82	15,667,088,084.56	1,412,134,219.64	311,463,021.50	489,266,595.19	24,683,987,452.67
二、累计折旧							
1.期初余额	2,301,840,894.03	513,798,176.47	7,720,644,967.16	807,471,282.20	140,997,779.57	486,804,748.47	11,971,557,847.90
2.本期增加金额	168,699,890.66	8,225,647.50	653,084,402.19	66,146,762.98	12,348,915.54	26,444,781.89	934,950,400.76
(1) 计提	168,699,890.66	8,225,647.50	653,084,402.19	66,145,930.21	12,341,088.67	26,444,781.89	934,941,741.12
(2) 外币报表折算差额				832.77	7,826.87		8,659.64
3.本期减少金额			132,333,907.51	15,765,686.03	6,603,320.60	23,982,935.17	178,685,849.31
(1) 处置或报废			74,947,584.58	15,765,686.03	6,603,320.60	23,982,935.17	121,299,526.38
(2) 其他减少			57,386,322.93				57,386,322.93
4.期末余额	2,470,540,784.69	522,023,823.97	8,241,395,461.84	857,852,359.15	146,743,374.51	489,266,595.19	12,727,822,399.35
三、减值准备							
1.期初余额	24,758,088.24		90,649,801.05	3,759,956.31			119,167,845.60
2.本期增加金额							
(1) 计提							
(2) 外币报表折算差额							
3.本期减少金额							
(1) 处置或报废							



(2) 其他减少							
4. 期末余额	24,758,088.24		90,649,801.05	3,759,956.31			119,167,845.60
四、账面价值							
1. 期末账面价值	3,771,563,785.03	15,149,049.85	7,335,042,821.67	550,521,904.18	164,719,646.99		11,836,997,207.72
2. 期初账面价值	3,800,966,030.25	23,374,697.35	7,465,931,788.06	581,441,630.41	130,047,468.26		12,001,761,614.33

注 1：根据财政部《关于统配煤矿提价后有关财务处理的通知》（财工字[1992]第 380 号）和《关于规范煤矿维简费管理问题的若干规定》（财建[2004]119 号）文件，井巷建筑物按原煤产量计提折旧，计提标准为 2.50 元/吨。

注 2：固定资产“其他”是使用已提取的安全费用形成的固定资产。

注 3：本期固定资产“房屋建筑物”原值其他减少金额 27,994,258.81 元，是本公司根据新的《矿山地质环境保护与土地复垦方案》重新计算矿山地质环境保护与土地复垦的预计负债对应调整固定资产的金额。

注 4：固定资产“机器设备”原值其他减少金额 87,399,798.11 元，累计折旧其他减少金额 57,386,322.93 元，主要是由于母公司部分固定资产升级改造转入在建工程所致。

**(2). 暂时闲置的固定资产情况**

√适用 □不适用

单位：元币种：人民币

项目	账面原值	累计折旧	减值准备	账面价值	备注
房屋建筑物	56,547,281.02	31,789,192.78	24,758,088.24		
机器设备	194,204,544.72	103,554,743.67	90,649,801.05		
电子设备	13,632,908.12	9,872,951.81	3,759,956.31		
合计	264,384,733.86	145,216,888.26	119,167,845.60		

注：子公司承德中滦公司焦化一期项目因去产能停产造成部分固定资产闲置。

(3). 通过经营租赁租出的固定资产

□适用 √不适用

(4). 未办妥产权证书的固定资产情况

√适用 □不适用

单位：元币种：人民币

项目	账面价值	未办妥产权证书的原因
物管科氧气库(新)	496.00	正在办理中
开拓掘进修理厂房	45,584.04	正在办理中
井口供应站六号井附属超市	134,420.22	正在办理中
六号井设备大院库房及库房办公室	164,866.20	正在办理中
五号井井口房	13,267.50	正在办理中
回民食堂休息室	184,442.20	正在办理中
采区库房	317,093.46	正在办理中
新洗煤厂准备车间	1,670,248.89	正在办理中
新洗煤厂综合办公楼	1,441,637.15	正在办理中
新洗煤厂主洗车间及浓缩车间	7,764,573.25	正在办理中
合计	11,736,628.91	

(5). 固定资产的减值测试情况

□适用 √不适用

其他说明：

□适用 √不适用

固定资产清理

□适用 √不适用

22、 在建工程**项目列示**

√适用 □不适用

单位：元币种：人民币

项目	期末余额	期初余额
在建工程	1,339,608,133.43	1,428,390,113.15
工程物资		

合计	1,339,608,133.43	1,428,390,113.15
----	------------------	------------------

其他说明：

适用 不适用

在建工程

(1). 在建工程情况

适用 不适用

单位：元币种：人民币

项目	期末余额			期初余额		
	账面余额	减值准备	账面价值	账面余额	减值准备	账面价值
在建工程	1,339,608,133.43		1,339,608,133.43	1,428,390,113.15		1,428,390,113.15
工程物资						
合计	1,339,608,133.43		1,339,608,133.43	1,428,390,113.15		1,428,390,113.15

(2). 重要在建工程项目本期变动情况

适用 不适用

单位：元币种：人民币

项目名称	预算数	期初余额	本期增加金额	本期转入固定资产金额	本期其他减少金额	期末余额	工程累计投入占预算比例(%)	工程进度	利息资本化累计金额	其中：本期利息资本化金额	本期利息资本化率(%)	资金来源
吕家坨矿地面瓦斯抽采项目	108,193,100.00	95,104,247.51	2,173,261.29			97,277,508.80	89.91	在建				其他
吕家坨矿开吕110KV变电站及线路工程	115,300,000.00	98,198,279.21	1,390,221.52			99,588,500.73	86.37	在建				其他
迁安中化公司脱硫废液制酸项目	84,404,600.00	79,484,495.63	521,449.58	80,005,945.21			94.79	完工				其他
炭素化工公司萘法苯酐项目	194,574,500.00	149,991,010.60	18,205,989.65	168,197,000.25			86.44	完工	1,193,045.19	479,635.32	3.49	金融机构借款、其他
加拿大盖森煤田勘探项目	415,680,000.00	330,845,277.85	3,047,416.70			333,892,694.55	90.32	在建				其他
唐山中浩公司已二酸装置尾气处理项目	116,427,100.00	77,502,653.33	20,998,210.31			98,500,863.64	84.60	在建	551,836.58	542,687.54	1.48	金融机构借款、其他
唐山中浩公司聚甲醛及其配套项目	1,252,590,000.00	128,924,612.30	81,153,425.43			210,078,037.73	16.77	在建				其他
唐山中浩公司尼龙66项目	431,473,800.00	224,599,673.67	152,282,863.69			376,882,537.36	87.35	在建	3,278,013.27	3,185,085.88	1.83	金融机构借款、其他
化工科技公司中试及产业化示范基地项目	336,442,400.00	98,708,451.47	45,221,707.61	143,348,561.36		581,597.72	98.21	完工				其他
合计		1,283,358,701.57	324,994,545.78	391,551,506.82		1,216,801,740.53			5,022,895.04	4,207,408.74		

(3). 本期计提在建工程减值准备情况

适用 不适用

(4). 在建工程的减值测试情况

适用 不适用

其他说明：

适用 不适用

注：公司期末对在建工程进行全面检查未发现在建工程存在减值情形，故期末公司未计提在建工程减值准备。

工程物资

(1). 工程物资情况

适用 不适用

23、 生产性生物资产

(1). 采用成本计量模式的生产性生物资产

适用 不适用

(2). 采用成本计量模式的生产性生物资产的减值测试情况

适用 不适用

(3). 采用公允价值计量模式的生产性生物资产

适用 不适用

其他说明：

适用 不适用

24、 油气资产

(1). 油气资产情况

适用 不适用

(2). 油气资产的减值测试情况

适用 不适用

25、 使用权资产

(1). 使用权资产情况

适用 不适用

单位：元币种：人民币

项目	土地使用权	房屋、建筑物	机器设备	其他	合计
一、账面原值					
1.期初余额	195,589,504.63	116,499,669.36			312,089,173.99
2.本期增加金额	1,250,351.53				1,250,351.53
(1) 新增租赁					
(2) 重新计量	1,250,351.53				1,250,351.53
(3) 企业合并增加					
3.本期减少金额					
(1) 处置					
(2) 其他转出					
4.期末余额	196,839,856.16	116,499,669.36			313,339,525.52



二、累计折旧					
1.期初余额	124,869,078.52	76,134,086.22			201,003,164.74
2.本期增加金额	32,534,145.89	19,897,047.05			52,431,192.94
(1) 计提或摊销	32,534,145.89	19,897,047.05			52,431,192.94
3.本期减少金额					
(1) 处置					
(2) 其他转出					
4.期末余额	157,403,224.41	96,031,133.27			253,434,357.68
三、减值准备					
1.期初余额					
2.本期增加金额					
(1) 计提					
3.本期减少金额					
(1) 处置					
(2) 其他转出					
4.期末余额					
四、账面价值					
1.期末账面价值	39,436,631.75	20,468,536.09			59,905,167.84
2.期初账面价值	70,720,426.11	40,365,583.14			111,086,009.25

(2). 使用权资产的减值测试情况

适用 不适用

其他说明：

注 1：使用权资产期末余额较期初减少 51,180,841.41 元，减少了 46.07%，主要是由于计提折旧摊销所致。

注 2：公司在期末时对使用权资产进行全面检查未发现使用权资产存在减值情形，故未计提使用权资产减值准备。

26、无形资产

(1). 无形资产情况

适用 不适用

单位：元币种：人民币

项目	采矿权	土地使用权	非专利技术	软件	合计
一、账面原值					
1.期初余额	151,374,100.00	1,040,513,765.58	71,725,321.45	5,438,103.23	1,269,051,290.26
2.本期增加金额					
(1) 购置					
(2) 内部研发					
(3) 在建工程转入					
(3) 企业合并增加					
3.本期减少金额		9,458,186.97	14,701,950.00		24,160,136.97
(1) 处置		9,458,186.97			9,458,186.97
(2) 其他减少			14,701,950.00		14,701,950.00
4.期末余额	151,374,100.00	1,031,055,578.61	57,023,371.45	5,438,103.23	1,244,891,153.29
二、累计摊销					
1.期初余额	117,758,395.37	248,172,698.87	50,960,650.99	2,949,399.34	419,841,144.57
2.本期增加金额	4,541,657.77	21,428,659.95	1,626,517.68	543,810.24	28,140,645.64
(1) 计提	4,541,657.77	21,428,659.95	1,626,517.68	543,810.24	28,140,645.64
3.本期减少金额		441,382.06			441,382.06

(1) 处置		441,382.06			441,382.06
(2) 其他减少					
4.期末余额	122,300,053.14	269,159,976.76	52,587,168.67	3,493,209.58	447,540,408.15
三、减值准备					
1.期初余额					
2.本期增加金额					
(1) 计提					
3.本期减少金额					
(1) 处置					
(2) 其他减少					
4.期末余额					
四、账面价值					
1.期末账面价值	29,074,046.86	761,895,601.85	4,436,202.78	1,944,893.65	797,350,745.14
2.期初账面价值	33,615,704.63	792,341,066.71	20,764,670.46	2,488,703.89	849,210,145.69

本期末通过公司内部研发形成的无形资产占无形资产余额的比例是0%

注：无形资产原值本期减少金额中“其他减少”14,701,950.00元，为唐山中浩公司根据补充协议调整非专利技术原值所致。

(2). 确认为无形资产的数据资源

适用 不适用

(3). 未办妥产权证书的土地使用权情况

适用 不适用

单位：元币种：人民币

项目	账面价值	未办妥产权证书的原因
唐山中浩公司聚甲醛己二酸追加用地	14,797,785.60	正在办理中
合计	14,797,785.60	

(4). 无形资产的减值测试情况

适用 不适用

其他说明：

适用 不适用

注：公司期末对无形资产进行全面检查未发现存在减值情形，故期末公司未计提无形资产减值准备。

27、商誉

(1). 商誉账面原值

适用 不适用

单位：元币种：人民币

被投资单位名称或形成商誉的事项	期初余额	本期增加		本期减少		期末余额
		企业合并形成的	其他	处置	其他	
迁安中化煤化工有限责任公司	10,359,538.23					10,359,538.23
合计	10,359,538.23					10,359,538.23

(2). 商誉减值准备

适用 不适用

**(3). 商誉所在资产组或资产组组合的相关信息**

√适用 □不适用

名称	所属资产组或组合的构成及依据	所属经营分部及依据	是否与以前年度保持一致
迁安中化公司	企业合并中受益的资产组	煤化工业务分部	是

资产组或资产组组合发生变化

□适用 √不适用

其他说明：

□适用 √不适用

(4). 可收回金额的具体确定方法

可收回金额按公允价值减去处置费用后的净额确定

□适用 √不适用

可收回金额按预计未来现金流量的现值确定

√适用 □不适用

单位：元币种：人民币

项目	账面价值	可收回金额	减值金额	预测期的年限	预测期的关键参数（增长率、利润率等）	预测期内的参数的确定依据	稳定期的关键参数（增长率、利润率、折现率等）	稳定期的关键参数的确定依据
迁安中化公司	1,967,052,270.05	2,827,024,577.03		2026年至2030年	营业收入增长率0.00%，利润率2.56%	公司预算	营业收入增长率0.00%，利润率3.93%，折现率11.21%	公司属于稳定期，无增加生产规模的计划
合计	1,967,052,270.05	2,827,024,577.03						

前述信息与以前年度减值测试采用的信息或外部信息明显不一致的差异原因

□适用 √不适用

公司以前年度减值测试采用信息与当年实际情况明显不一致的差异原因

□适用 √不适用

(5). 业绩承诺及对应商誉减值情况

形成商誉时存在业绩承诺且报告期或报告期上一期间处于业绩承诺期内

□适用 √不适用

其他说明：

√适用 □不适用

注：年末公司对与商誉相关的资产组组合进行减值测试，计算预计可收回金额，因其大于包含本公司及归属于少数股东商誉价值的资产组组合的账面价值，故未计提减值准备。

28、长期待摊费用

√适用 □不适用

单位：元币种：人民币

项目	期初余额	本期增加金额	本期摊销金额	其他减少金额	期末余额
东港站铁路使用费	47,036,697.25		4,703,669.76		42,333,027.49



租入固定资产改良支出	1,375,145.52		667,037.16		708,108.36
铁路桥梁修缮支出	8,521,537.36	11,573,803.76			20,095,341.12
压煤搬迁费用		22,934,946.78			22,934,946.78
十二水平延深工程		27,861,945.39			27,861,945.39
合计	56,933,380.13	62,370,695.93	5,370,706.92		113,933,369.14

其他说明：

注：长期待摊费用期末余额较期初增加 56,999,989.01 元，增加了 100.12%，主要是由于支付压煤搬迁费用及十二水平延深工程费用所致。

29、递延所得税资产/递延所得税负债

(1). 未经抵销的递延所得税资产

√适用 □不适用

单位：元币种：人民币

项目	期末余额		期初余额	
	可抵扣暂时性差异	递延所得税资产	可抵扣暂时性差异	递延所得税资产
资产减值准备	212,313,702.76	51,863,051.83	201,648,700.39	49,846,958.09
可抵扣亏损	148,351,777.28	37,087,944.32	57,405,545.28	14,351,386.32
内部交易未实现利润	60,215,327.79	13,468,928.47	72,067,128.14	16,601,542.74
固定资产折旧	166,809,938.43	41,702,484.61	163,641,384.75	40,910,346.20
应付利息	13,962,389.07	3,252,642.92	12,828,348.22	3,075,975.86
应付职工薪酬	87,419,439.45	21,035,642.12	95,699,201.91	23,252,548.42
其他应付款	30,734,187.61	7,445,082.85	37,917,688.04	9,296,289.58
递延收益	12,285,053.86	3,071,263.47	14,007,383.26	3,501,845.82
租赁负债	68,805,397.16	17,201,349.29	123,316,308.38	30,829,077.10
预计负债	324,510,240.31	81,127,560.08	375,082,649.54	93,770,662.39
合计	1,125,407,453.72	277,255,949.96	1,153,614,337.91	285,436,632.52

(2). 未经抵销的递延所得税负债

√适用 □不适用

单位：元币种：人民币

项目	期末余额		期初余额	
	应纳税暂时性差异	递延所得税负债	应纳税暂时性差异	递延所得税负债
固定资产折旧	472,469,457.71	93,174,923.54	503,091,101.72	99,604,976.31
固定资产弃置费用	296,351,332.69	74,087,833.17	346,093,307.29	86,523,326.82
使用权资产	59,905,167.84	14,976,291.95	111,086,009.25	27,771,502.31
长期待摊费用	22,934,946.78	5,733,736.70		
合计	851,660,905.02	187,972,785.36	960,270,418.26	213,899,805.44

(3). 以抵销后净额列示的递延所得税资产或负债

□适用 √不适用

(4). 未确认递延所得税资产明细

√适用 □不适用

单位：元币种：人民币

项目	期末余额	期初余额
可抵扣亏损	3,129,048,206.33	2,688,109,320.85
合计	3,129,048,206.33	2,688,109,320.85

(5). 未确认递延所得税资产的可抵扣亏损将于以下年度到期

√适用 □不适用

单位：元币种：人民币

年份	期末金额	期初金额	备注
2026年	3,610,712.44	3,610,712.44	
2027年	656,658,733.12	706,608,973.59	
2028年	987,702,955.78	930,297,410.50	
2029年	853,120,657.23	855,304,300.10	
2030年	238,184,152.60	16,083,721.84	
2032年	44,449,310.41	9,541,744.30	
2033年	50,964,511.94	59,123,324.07	
2034年	84,481,550.72	107,539,134.01	
2035年	209,875,622.09		
合计	3,129,048,206.33	2,688,109,320.85	

其他说明：

□适用 √不适用

30、其他非流动资产

□适用 √不适用

31、所有权或使用权受限资产

√适用 □不适用

单位：元 币种：人民币

项目	期末				期初			
	账面余额	账面价值	受限类型	受限情况	账面余额	账面价值	受限类型	受限情况
货币资金	6,845,459.56	6,845,459.56	质押	开具银行承兑汇票与信用证的保证金	31,691,459.82	31,691,459.82	质押	开具银行承兑汇票与信用证的保证金
合计	6,845,459.56	6,845,459.56			31,691,459.82	31,691,459.82		

其他说明：

注：所有权或使用权受到限制的资产期末余额较期初减少 24,846,000.26 元，减少了 78.40%，主要是由于质押方式开具的银行承兑汇票减少所致。

32、短期借款

(1). 短期借款分类

√适用 □不适用

单位：元币种：人民币

项目	期末余额	期初余额
保证借款	1,202,530,000.00	1,300,000,000.00
信用借款	1,754,163,000.00	1,340,000,000.00
已贴现未终止确认的商业汇票	252,879,731.13	642,758,469.66
合计	3,209,572,731.13	3,282,758,469.66

(2). 已逾期未偿还的短期借款情况

适用 不适用

其中重要的已逾期未偿还的短期借款情况如下：

适用 不适用

其他说明：

适用 不适用

33、 交易性金融负债

适用 不适用

其他说明：

适用 不适用

34、 衍生金融负债

适用 不适用

35、 应付票据

(1). 应付票据列示

适用 不适用

单位：元币种：人民币

种类	期末余额	期初余额
银行承兑汇票	871,718,521.35	394,670,775.34
商业承兑汇票	415,004,742.08	569,499,525.37
合计	1,286,723,263.43	964,170,300.71

注：应付票据期末余额较期初增加 322,552,962.72 元，增加了 33.45%，主要是由于票据结算增加所致。

36、 应付账款

(1). 应付账款列示

适用 不适用

单位：元币种：人民币

项目	期末余额	期初余额
材料款	1,556,233,355.65	2,071,386,295.06
工程及设备款	631,540,990.29	878,712,344.81
其他	319,470,976.63	445,615,042.02
合计	2,507,245,322.57	3,395,713,681.89

(2). 账龄超过 1 年或逾期的重要应付账款

适用 不适用

单位：元币种：人民币

项目	期末余额	未偿还或结转的原因
开滦建设（集团）有限责任公司	50,126,108.91	未到结算期
首钢集团有限公司	36,343,719.93	结算尾款
北京太矿煤矿机械销售有限公司	27,973,680.00	未到结算期

中滦科技股份有限公司	20,277,231.85	未到结算期
常州科研试制中心有限公司	12,622,400.00	未到结算期
宁夏天地奔牛实业集团有限公司	12,596,000.00	未到结算期
开滦（集团）有限责任公司	10,888,734.61	未到结算期
唐山中厚板材有限公司	10,659,341.40	结算尾款
合计	181,487,216.70	

其他说明：

适用 不适用

37、预收款项

(1). 预收款项列示

适用 不适用

单位：元币种：人民币

项目	期末余额	期初余额
租赁款	63,589.01	71,537.61
合计	63,589.01	71,537.61

(2). 账龄超过1年的重要预收款项

适用 不适用

(3). 报告期内账面价值发生重大变动的金额和原因

适用 不适用

其他说明：

适用 不适用

38、合同负债

(1). 合同负债情况

适用 不适用

单位：元币种：人民币

项目	期末余额	期初余额
货款	440,167,307.03	415,635,004.39
中试服务费	23,443,396.22	14,999,999.99
合计	463,610,703.25	430,635,004.38

(2). 账龄超过1年的重要合同负债

适用 不适用

单位：元币种：人民币

项目	期末余额	未偿还或结转的原因
唐山市丰南区经安钢铁集团有限公司	17,194,765.52	未到结算期
合计	17,194,765.52	

(3). 报告期内账面价值发生重大变动的金额和原因

适用 不适用

其他说明：

适用 不适用

39、应付职工薪酬

(1). 应付职工薪酬列示

适用 不适用

单位：元币种：人民币

项目	期初余额	本期增加	本期减少	期末余额
一、短期薪酬	112,610,093.58	2,393,427,777.03	2,390,524,559.67	115,513,310.94
二、离职后福利-设定提存计划	19,126,442.59	345,780,883.08	361,791,767.61	3,115,558.06
三、辞退福利		3,960,062.77	3,960,062.77	
四、一年内到期的其他福利				
合计	131,736,536.17	2,743,168,722.88	2,756,276,390.05	118,628,869.00

(2). 短期薪酬列示

适用 不适用

单位：元币种：人民币

项目	期初余额	本期增加	本期减少	期末余额
一、工资、奖金、津贴和补贴	2,043,669.12	1,680,366,667.35	1,680,589,725.35	1,820,611.12
二、职工福利费		74,951,644.76	74,951,644.76	
三、社会保险费	3,012,264.72	202,713,655.18	202,896,602.08	2,829,317.82
其中：医疗保险费	3,012,264.72	151,992,623.84	152,175,570.74	2,829,317.82
工伤保险费		50,721,031.34	50,721,031.34	
四、住房公积金		208,453,535.72	208,453,535.72	
五、工会经费和职工教育经费	107,554,159.74	58,734,880.56	55,425,658.30	110,863,382.00
六、短期带薪缺勤				
七、短期利润分享计划				
八、其他		168,207,393.46	168,207,393.46	
合计	112,610,093.58	2,393,427,777.03	2,390,524,559.67	115,513,310.94

注：其他主要是支付给劳务派遣职工的劳务费。

(3). 设定提存计划列示

适用 不适用

单位：元币种：人民币

项目	期初余额	本期增加	本期减少	期末余额
1、基本养老保险	7,165.42	285,131,796.24	285,133,466.81	5,494.85
2、失业保险费	2,166.21	12,461,164.48	12,462,581.31	749.38
3、企业年金缴费	19,117,110.96	48,187,922.36	64,195,719.49	3,109,313.83
合计	19,126,442.59	345,780,883.08	361,791,767.61	3,115,558.06

其他说明：

适用 不适用

40、应交税费

适用 不适用

单位：元币种：人民币

项目	期末余额	期初余额
增值税	5,065,351.70	11,630,528.72
城市维护建设税	383,213.73	820,540.59

消费税	414,640.19	
教育费附加	273,724.11	586,100.40
企业所得税	784,331.30	255,413.11
资源税	13,413,011.05	18,922,886.50
水资源税	992,405.40	
印花税	2,849,703.72	3,414,533.55
个人所得税	3,662,646.71	4,803,152.17
合计	27,839,027.91	40,433,155.04

其他说明：

注：应交税费期末余额较期初减少 12,594,127.13 元，减少了 31.15%，主要是由于应交增值税和应交资源税减少所致。

41、其他应付款

(1). 项目列示

适用 不适用

单位：元币种：人民币

项目	期末余额	期初余额
应付利息	15,030,825.18	12,828,348.22
应付股利		
其他应付款	79,136,100.67	104,545,425.58
合计	94,166,925.85	117,373,773.80

其他说明：

适用 不适用

(2). 应付利息

分类列示

适用 不适用

单位：元币种：人民币

项目	期末余额	期初余额
短期借款应付利息	6,756,459.00	6,626,488.88
分期付息到期还本的长期借款利息	1,203,810.63	1,120,160.70
中期票据利息		5,081,698.64
短期融资券利息	7,070,555.55	
合计	15,030,825.18	12,828,348.22

逾期的重要应付利息：

适用 不适用

其他说明：

适用 不适用

(3). 应付股利

分类列示

适用 不适用

**(4). 其他应付款**

按款项性质列示其他应付款

√适用 □不适用

单位：元币种：人民币

项目	期末余额	期初余额
职工保证金	4,660,288.70	7,857,797.70
单位保证金	23,579,781.85	20,840,339.40
工资代扣款	5,265,288.44	5,369,733.45
党组织工作经费	34,680,771.04	33,099,040.41
其他	10,949,970.64	37,378,514.62
合计	79,136,100.67	104,545,425.58

账龄超过1年或逾期的重要其他应付款

√适用 □不适用

单位：元币种：人民币

项目	期末余额	未偿还或结转的原因
党组织工作经费	21,716,915.89	计提未使用
合计	21,716,915.89	

其他说明：

□适用 √不适用

42、持有待售负债

□适用 √不适用

43、1年内到期的非流动负债

√适用 □不适用

单位：元币种：人民币

项目	期末余额	期初余额
1年内到期的长期借款	343,862,842.10	882,810,797.40
1年内到期的应付债券		589,449,787.95
1年内到期的长期应付款	50,000,000.00	
1年内到期的租赁负债	58,636,097.18	56,341,973.41
合计	452,498,939.28	1,528,602,558.76

其他说明：

注：一年内到期的非流动负债期末余额较期初减少1,076,103,619.48元，减少了70.40%，主要是由于重分类至一年内到期的长期借款和应付债券减少所致。

44、其他流动负债

其他流动负债情况

√适用 □不适用

单位：元币种：人民币

项目	期末余额	期初余额
已背书未终止确认的商业汇票	100,423,899.92	264,253,824.34
待转销项税	56,461,748.62	53,486,191.20
短期融资券	1,000,000,000.00	
合计	1,156,885,648.54	317,740,015.54

短期应付债券的增减变动：

√适用 □不适用

单位：元 币种：人民币

债券名称	面值	票面利率 (%)	发行日期	债券期限	发行金额	期初余额	本期发行	按面值计提利息	溢折价摊销	本期偿还	期末余额	是否违约
开滦能源化工股份有限公司2025年度第一期短期融资券	100.00	1.78	2025.08.07	365日	1,000,000,000.00		1,000,000,000.00	7,070,555.55			1,000,000,000.00	否
合计					1,000,000,000.00		1,000,000,000.00	7,070,555.55			1,000,000,000.00	

其他说明：

√适用 □不适用

注：其他流动负债期末余额较期初增加 839,145,633.00 元，增加了 264.10%，主要是由于公司发行 2025 年度第一期短期融资券所致。

45、长期借款

(1). 长期借款分类

√适用 □不适用

单位：元币种：人民币

项目	期末余额	期初余额
保证借款	259,992,217.12	283,164,460.09
信用借款	815,500,000.00	971,500,000.00
减：一年内到期的长期借款	-343,862,842.10	- 882,810,797.40
合计	731,629,375.02	371,853,662.69

其他说明：

√适用 □不适用

注 1：长期借款期末余额较期初增加 359,775,712.33 元，增加了 96.75%，主要是由于重分类至一年内到期的长期借款减少所致。

注 2：公司长期借款利率区间为 2.14%-3.50%。

46、应付债券

(1). 应付债券

√适用 □不适用

单位：元币种：人民币

项目	期末余额	期初余额
2022 年第一期中期票据		
2023 年第一期中期票据		19,979,349.21
合计		19,979,349.21

注：应付债券期末余额较期初减少 19,979,349.21 元，减少了 100.00%，主要是由于 2023 年第一期中期票据回售给发行人所致。

(2). 应付债券的具体情况：（不包括划分为金融负债的优先股、永续债等其他金融工具）

√适用 □不适用

单位：元币种：人民币

债券名称	面值 (元)	票面利率 (%)	发行日期	债券期限	发行金额	期初余额	本期发行	按面值计提利息	溢折价摊销	本期偿还	期末余额	是否违约
------	--------	----------	------	------	------	------	------	---------	-------	------	------	------



2022年第一期中期票据	100.00	2.20	2022.8.11	2+1年	700,000,000.00	589,449,787.95		8,036,931.49	550,212.05	590,000,000.00		否
2023年第一期中期票据	100.00	2.20	2023.9.06	1+1+1年	600,000,000.00	19,979,349.21		301,369.87	20,650.79	20,000,000.00		否
合计					1,300,000,000.00	609,429,137.16		8,338,301.36	570,862.84	610,000,000.00		

注 1：按面值计提利息均记入了应付利息科目，期末余额=期初余额+本期发行+溢折价摊销-本期偿还。

注 2：2023 年第一期中期票据发行期限为 1+1+1 年，发行人有权决定在中期票据存续期的第 1 年末和第 2 年末调整中期票据票面利率，发行人做出关于是否调整本期中期票据票面利率及调整幅度的公告后，投资者有权选择在投资者回售登记期内进行登记，将持有的本期中期票据按面值全部或部分回售给发行人，或选择继续持有本期中期票据。2024 年 9 月，发行人行使调整票面利率选择权，将票面利率由 3.31% 调整至 2.20%，同时投资者回售债券金额 5.80 亿元，剩余持有面值为 0.20 亿元。2025 年 9 月，发行人行使调整票面利率选择权，将票面利率调整至 1.00%，投资者回售债券金额 0.20 亿元。

(3). 可转换公司债券的说明

适用 不适用

转股权会计处理及判断依据

适用 不适用

(4). 划分为金融负债的其他金融工具说明

期末发行在外的优先股、永续债等其他金融工具基本情况

适用 不适用

期末发行在外的优先股、永续债等金融工具变动情况表

适用 不适用

其他金融工具划分为金融负债的依据说明

适用 不适用

其他说明：

适用 不适用

47、租赁负债

适用 不适用

单位：元币种：人民币

项目	期末余额	期初余额
应付租赁款	71,932,334.94	131,532,628.67
减：未确认融资费用	-3,126,937.78	-8,216,320.29
减：一年内到期的租赁负债	-58,636,097.18	-56,341,973.41
合计	10,169,299.98	66,974,334.97

其他说明：

注：租赁负债期末余额较期初减少 56,805,034.99 元，减少了 84.82%，主要是由于支付到期的租赁款所致。

48、长期应付款

项目列示

√适用 □不适用

单位：元币种：人民币

项目	期末余额	期初余额
长期应付款	62,500,000.00	
专项应付款		
合计	62,500,000.00	

其他说明：

√适用 □不适用

注：长期应付款期末余额较期初增加 62,500,000.00 元，主要是由于售后租回款增加所致。

长期应付款

(1). 按款项性质列示长期应付款

√适用 □不适用

单位：元币种：人民币

项目	期末余额	期初余额
售后租回款	112,500,000.00	
减：未确认融资费用：		
减：一年内到期长期应付款	-50,000,000.00	
合计	62,500,000.00	

专项应付款

(1). 按款项性质列示专项应付款

□适用 √不适用

49、长期应付职工薪酬

□适用 √不适用

50、预计负债

√适用 □不适用

单位：元币种：人民币

项目	期末余额	期初余额	形成原因
弃置费用	616,603,325.81	648,970,291.82	注
合计	616,603,325.81	648,970,291.82	

其他说明，包括重要预计负债的相关重要假设、估计说明：

注：根据《财政部国土资源部环境保护部关于取消矿山地质环境治理恢复保证金建立矿山地质环境治理恢复基金的指导意见》以及河北省印发的《矿山地质环境治理恢复基金管理办法》等政策文件，对未来矿山地质环境恢复、土地复垦等环境恢复支出进行估算，公司按照相关支出折现值计入固定资产，同时确认预计负债。

51、递延收益

递延收益情况

适用 不适用

单位：元 币种：人民币

项目	期初余额	本期增加	本期减少	期末余额	形成原因
政府补助	241,178,133.47	36,170,000.00	19,617,522.22	257,730,611.25	
合计	241,178,133.47	36,170,000.00	19,617,522.22	257,730,611.25	

其他说明：

适用 不适用

52、其他非流动负债

适用 不适用

53、股本

适用 不适用

单位：元币种：人民币

	期初余额	本次变动增减(+、-)					期末余额
		发行新股	送股	公积金转股	其他	小计	
股份总数	1,587,799,851						1,587,799,851

54、其他权益工具

(1). 期末发行在外的优先股、永续债等其他金融工具基本情况

适用 不适用

(2). 期末发行在外的优先股、永续债等金融工具变动情况表

适用 不适用

其他权益工具本期增减变动情况、变动原因说明，以及相关会计处理的依据：

适用 不适用

其他说明：

适用 不适用

55、资本公积

适用 不适用

单位：元币种：人民币

项目	期初余额	本期增加	本期减少	期末余额
资本溢价（股本溢价）	1,581,183,921.00	967,478.14		1,582,151,399.14
其他资本公积	123,067,202.58	5,000,000.00		128,067,202.58
合计	1,704,251,123.58	5,967,478.14		1,710,218,601.72

其他说明，包括本期增减变动情况、变动原因说明：

注 1：本年子公司化工科技公司引入少数股东，导致资本公积增加 967,478.14 元。



注2：本年子公司唐山中浩公司收到政府拨款 5,000,000.00 元，根据文件规定记入国有独享资本公积。

56、库存股

适用 不适用

57、其他综合收益

适用 不适用

单位：元币种：人民币

项目	期初余额	本期发生金额					税后归属于母公司	税后归属于少数股东	期末余额
		本期所得税前发生额	减：前期计入其他综合收益当期转入损益	减：前期计入其他综合收益当期转入留存收益	减：所得税费用				
一、不能重分类进损益的其他综合收益	-915,429.60	-526,521.60				-526,521.60		-1,441,951.20	
其中：重新计量设定受益计划变动额									
权益法下不能转损益的其他综合收益	-915,429.60	-526,521.60				-526,521.60		-1,441,951.20	
其他权益工具投资公允价值变动									
企业自身信用风险公允价值变动									
二、将重分类进损益的其他综合收益	-115,212,898.34	9,074,169.68				5,020,608.98	4,053,560.70	-110,192,289.36	
其中：权益法下可转损益的其他综合收益									
其他债权投资公允价值变动									
金融资产重分类计入其他综合收益的金额									
其他债权投资信用减值准备									
现金流量套期储备									
外币财务报表折算差额	-115,212,898.34	9,074,169.68				5,020,608.98	4,053,560.70	-110,192,289.36	
其他综合收益合计	-116,128,327.94	8,547,648.08				4,494,087.38	4,053,560.70	-111,634,240.56	

58、专项储备

适用 不适用

单位：元 币种：人民币

项目	期初余额	本期增加	本期减少	期末余额
安全生产费	13,062,376.61	303,799,395.03	297,762,238.74	19,099,532.90
维简费	267,355,303.10	70,583,937.82	310,898,059.78	27,041,181.14
煤矿转产发展资金	5,736,465.80			5,736,465.80
矿山环境恢复治理基金	15,173,429.60	1,346,133.88	166,320.76	16,353,242.72



合计	301,327,575.11	375,729,466.73	608,826,619.28	68,230,422.56
----	----------------	----------------	----------------	---------------

其他说明，包括本期增减变动情况、变动原因说明：

注：专项储备期末余额较期初减少 233,097,152.55 元，减少了 77.36%，主要是由于压煤搬迁费用增加所致。

59、 盈余公积

√适用 □不适用

单位：元币种：人民币

项目	期初余额	本期增加	本期减少	期末余额
法定盈余公积	1,637,611,881.27	30,436,700.00		1,668,048,581.27
任意盈余公积	742,002,704.09	15,218,350.00		757,221,054.09
合计	2,379,614,585.36	45,655,050.00		2,425,269,635.36

60、 未分配利润

√适用 □不适用

单位：元币种：人民币

项目	本期	上期
调整前上期末未分配利润	8,440,794,578.23	8,372,690,198.65
调整期初未分配利润合计数（调增+，调减-）		
调整后期初未分配利润	8,440,794,578.23	8,372,690,198.65
加：本期归属于母公司所有者的净利润	-32,374,262.49	815,729,915.78
减：提取法定盈余公积	30,436,700.00	134,916,714.62
提取任意盈余公积	15,218,350.00	67,458,357.31
提取一般风险准备		
应付普通股股利	412,827,961.26	545,250,464.27
转作股本的普通股股利		
其他		
期末未分配利润	7,949,937,304.48	8,440,794,578.23

61、 营业收入和营业成本

(1). 营业收入和营业成本情况

√适用 □不适用

单位：元币种：人民币

项目	本期发生额		上期发生额	
	收入	成本	收入	成本
主营业务	17,324,995,464.93	15,728,218,948.64	21,106,832,900.21	18,522,809,296.45
其他业务	66,475,148.49	13,568,640.86	68,015,242.81	15,109,444.21
合计	17,391,470,613.42	15,741,787,589.50	21,174,848,143.02	18,537,918,740.66

分产品列示

单位：元币种：人民币

项目	本期发生额		上期发生额	
	营业收入	营业成本	营业收入	营业成本
洗精煤	3,763,364,565.33	2,832,646,485.45	5,888,775,414.35	3,426,182,856.74
其他洗煤	259,711,030.95	228,518,990.02	528,233,025.19	294,149,686.59
冶金焦	8,771,591,695.59	8,729,409,514.55	10,693,713,763.88	11,426,485,877.70

纯苯	855,896,262.22	916,795,642.33	1,089,884,727.21	1,070,361,049.28
甲醇	390,484,051.20	351,942,503.19	397,962,183.60	382,154,304.63
聚甲醛	464,165,855.01	358,644,590.25	646,203,550.67	447,187,358.19
己二酸	1,154,716,488.11	1,131,708,262.11	1,383,982,520.35	1,347,885,288.95
其他煤化工产品	4,624,465,068.29	4,169,051,670.47	4,811,526,586.29	4,481,967,937.61
其他业务	85,580,766.77	13,568,640.86	86,727,868.01	15,109,444.21
汇总	20,369,975,783.47	18,732,286,299.23	25,527,009,639.55	22,891,483,803.90
内部抵销	2,978,505,170.05	2,990,498,709.73	4,352,161,496.53	4,353,565,063.24
合计	17,391,470,613.42	15,741,787,589.50	21,174,848,143.02	18,537,918,740.66

收入前五名

单位：元币种：人民币

客户名称	营业收入	占公司全部营业收入的比例
首钢集团有限公司	5,660,133,958.49	32.54%
河钢集团有限公司	2,885,406,038.79	16.59%
鞍钢集团有限公司	630,441,253.27	3.63%
海明联合能源集团有限公司	437,093,134.29	2.51%
河北东海特钢集团有限公司	396,563,437.93	2.28%
合计	10,009,637,822.77	57.55%

注：上述首钢集团有限公司、河钢集团有限公司、鞍钢集团有限公司营业收入金额按照同一控制口径进行合并列示。

(2). 营业收入、营业成本的分解信息

√适用 □不适用

单位：元 币种：人民币

合同分类	开滦股份		合计	
	营业收入	营业成本	营业收入	营业成本
商品类型				
煤炭采选业	4,023,075,596.28	3,061,165,475.47	4,023,075,596.28	3,061,165,475.47
煤化工工业	16,261,319,420.42	15,657,552,182.90	16,261,319,420.42	15,657,552,182.90
其他业务	85,580,766.77	13,568,640.86	85,580,766.77	13,568,640.86
汇总	20,369,975,783.47	18,732,286,299.23	20,369,975,783.47	18,732,286,299.23
内部抵销	2,978,505,170.05	2,990,498,709.73	2,978,505,170.05	2,990,498,709.73
合计	17,391,470,613.42	15,741,787,589.50	17,391,470,613.42	15,741,787,589.50
按经营地区分类				
国内销售	20,148,322,786.38	18,528,794,794.55	20,148,322,786.38	18,528,794,794.55
国外销售	221,652,997.09	203,491,504.68	221,652,997.09	203,491,504.68
汇总	20,369,975,783.47	18,732,286,299.23	20,369,975,783.47	18,732,286,299.23
内部抵销	2,978,505,170.05	2,990,498,709.73	2,978,505,170.05	2,990,498,709.73
合计	17,391,470,613.42	15,741,787,589.50	17,391,470,613.42	15,741,787,589.50
按销售渠道分类				
自销	17,391,470,613.42	15,741,787,589.50	17,391,470,613.42	15,741,787,589.50
合计	17,391,470,613.42	15,741,787,589.50	17,391,470,613.42	15,741,787,589.50

其他说明：

□适用 √不适用

(3). 履约义务的说明

□适用 √不适用

(4). 分摊至剩余履约义务的说明

适用 不适用

(5). 重大合同变更或重大交易价格调整

适用 不适用

62、税金及附加

适用 不适用

单位：元币种：人民币

项目	本期发生额	上期发生额
消费税	9,448,432.33	
城市维护建设税	20,989,003.55	37,874,571.83
教育费附加	14,992,145.42	27,052,931.14
资源税	144,403,176.35	234,970,469.33
房产税	22,141,778.15	21,654,518.37
土地使用税	37,752,604.26	37,380,339.66
车船税	200,530.36	208,019.49
印花税	13,094,727.58	15,865,689.19
水资源税	6,218,195.56	6,071,787.77
环境保护税	14,086,024.69	9,854,372.22
合计	283,326,618.25	390,932,699.00

63、销售费用

适用 不适用

单位：元 币种：人民币

项目	本期发生额	上期发生额
材料及低值易耗品	6,972,395.15	15,324,312.02
职工薪酬	77,877,740.99	91,720,480.03
电费	1,745,727.05	1,892,205.29
折旧费	25,162,526.54	26,230,792.50
修理费	3,621,816.12	7,025,246.49
运杂费	10,285,111.24	10,205,691.36
装卸费	7,234,236.28	8,846,854.39
销售机构经费	2,248,235.03	1,640,601.86
其他	44,442,289.73	55,633,861.15
合计	179,590,078.13	218,520,045.09

64、管理费用

适用 不适用

单位：元币种：人民币

项目	本期发生额	上期发生额
材料及低值易耗品	10,184,952.17	12,100,438.66
职工薪酬	484,506,326.43	569,868,896.29
劳动保险费	30,185,497.80	29,858,426.03
折旧费	29,884,905.15	28,921,325.30
无形资产摊销	19,487,629.15	17,671,817.24



修理费	13,386,345.53	19,908,661.69
办公费用	17,822,548.55	18,212,259.46
咨询及审计费	3,108,490.99	2,710,763.99
业务招待费	2,372,726.94	2,771,363.77
警卫消防费	5,753,940.83	5,586,346.62
党组织工作经费	12,969,675.98	12,392,992.10
其他	49,427,919.85	66,866,998.78
合计	679,090,959.37	786,870,289.93

65、研发费用

√适用 □不适用

单位：元币种：人民币

项目	本期发生额	上期发生额
材料及低值易耗品	218,807,127.09	233,949,922.47
职工薪酬	203,595,839.18	156,313,868.47
折旧费	46,822,267.25	39,985,130.55
委外支出	10,318,080.22	15,961,297.62
其他	26,863,262.18	27,882,746.45
合计	506,406,575.92	474,092,965.56

66、财务费用

√适用 □不适用

单位：元币种：人民币

项目	本期发生额	上期发生额
利息支出	139,188,025.89	178,703,432.31
减：利息收入	-88,376,279.25	-106,819,871.46
加：汇兑损益	-133,392.02	-10,824,086.43
金融机构手续费	32,648,558.15	27,641,307.61
弃置费用资金成本	43,474,123.07	47,444,191.61
合计	126,801,035.84	136,144,973.64

67、其他收益

√适用 □不适用

单位：元币种：人民币

按性质分类	本期发生额	上期发生额
政府补助	21,681,219.12	29,744,899.65
个税手续费返还	286,545.19	335,277.47
其他		4,419,138.87
合计	21,967,764.31	34,499,315.99

其他说明：

注：其他收益本期发生额较上期减少 12,531,551.68 元，减少了 36.32%，主要是由于政府补助减少所致。

68、投资收益

√适用 □不适用

单位：元币种：人民币

项目	本期发生额	上期发生额
----	-------	-------

权益法核算的长期股权投资收益	105,919,650.08	74,616,178.96
处置长期股权投资产生的投资收益		
交易性金融资产在持有期间的投资收益		
其他权益工具投资在持有期间取得的股利收入		
债权投资在持有期间取得的利息收入		
其他债权投资在持有期间取得的利息收入		
处置交易性金融资产取得的投资收益		
处置其他权益工具投资取得的投资收益		
处置债权投资取得的投资收益		
处置其他债权投资取得的投资收益		
债务重组收益		
委托贷款在持有期间取得的利息收入		8,321,566.66
其他		
合计	105,919,650.08	82,937,745.62

其他说明：

注：本公司投资收益汇回不存在有重大限制的情况。

69、净敞口套期收益

适用 不适用

70、公允价值变动收益

适用 不适用

71、信用减值损失

适用 不适用

单位：元币种：人民币

项目	本期发生额	上期发生额
应收票据坏账损失		
应收账款坏账损失	-5,274,099.46	-7,416,917.72
其他应收款坏账损失	-858,418.97	-1,098,705.55
债权投资减值损失		
其他债权投资减值损失		
长期应收款坏账损失		
财务担保相关减值损失		
委托贷款减值损失		70,460,700.00
其他		
合计	-6,132,518.43	61,945,076.73

其他说明：

注：信用减值损失本期发生额较上期减少 68,077,595.16 元，减少了 109.90%，主要是由于上期委托贷款收回，相应减值准备转回所致。

72、资产减值损失

适用 不适用

单位：元币种：人民币

项目	本期发生额	上期发生额
一、合同资产减值损失		

二、存货跌价损失及合同履约成本减值损失	-95,647,399.43	-34,049,295.44
三、长期股权投资减值损失		
四、投资性房地产减值损失		
五、固定资产减值损失		
六、工程物资减值损失		
七、在建工程减值损失		
八、生产性生物资产减值损失		
九、油气资产减值损失		
十、无形资产减值损失		
十一、商誉减值损失		
十二、其他		
合计	-95,647,399.43	-34,049,295.44

其他说明：

注：资产减值损失本期发生额较上期减少 61,598,103.99 元，减少了 180.91%，主要是由于计提存货跌价准备变动所致。

73、资产处置收益

√适用 □不适用

单位：元币种：人民币

项目	本期发生额	上期发生额
产能指标处置收益	64,020,818.68	
合计	64,020,818.68	

注：资产处置收益本期发生额较上期增加 64,020,818.68 元，主要是由于本期处置产能指标所致。

74、营业外收入

营业外收入情况

√适用 □不适用

单位：元币种：人民币

项目	本期发生额	上期发生额	计入当期非经常性损益的金额
非流动资产处置利得合计	265.49	1,150.44	265.49
其中：固定资产处置利得	265.49	1,150.44	265.49
无形资产处置利得			
非货币性资产交换利得			
接受捐赠			
政府补助			
碳排放配额转让收益	4,149,431.14		4,149,431.14
其他	7,066,504.19	4,331,306.32	7,066,504.19
合计	11,216,200.82	4,332,456.76	11,216,200.82

其他说明：

√适用 □不适用

注：营业外收入本期发生额较上期增加 6,883,744.06 元，增加了 158.89%，主要是由于碳排放配额转让收益增加所致。

**75、营业外支出**

√适用 □不适用

单位：元币种：人民币

项目	本期发生额	上期发生额	计入当期非经常性损益的金额
非流动资产处置损失合计	4,751,995.54	8,163,216.66	4,751,995.54
其中：固定资产处置损失	4,751,995.54	8,163,216.66	4,751,995.54
无形资产处置损失			
非货币性资产交换损失			
对外捐赠			
罚款、滞纳金支出	9,262,045.79	12,378,167.22	9,262,045.79
其他	387,527.80		387,527.80
合计	14,401,569.13	20,541,383.88	14,401,569.13

76、所得税费用**(1). 所得税费用表**

√适用 □不适用

单位：元币种：人民币

项目	本期发生额	上期发生额
当期所得税费用	5,138,057.34	286,078,027.19
递延所得税费用	-17,746,337.52	-1,646,053.91
合计	-12,608,280.18	284,431,973.28

注：所得税费用本期发生额较上期减少 297,040,253.46 元，减少了 104.43%，主要是由于主要产品售价下降，利润总额减少所致。

(2). 会计利润与所得税费用调整过程

√适用 □不适用

单位：元币种：人民币

项目	本期发生额
利润总额	-38,589,296.69
按法定/适用税率计算的所得税费用	-9,647,324.17
子公司适用不同税率的影响	15,114,284.02
调整以前期间所得税的影响	2,699,188.78
非应税收入的影响	-20,444,719.06
不可抵扣的成本、费用和损失的影响	3,906,852.85
加计扣除成本、费用的影响	-54,396,674.70
可抵免所得税影响	
使用前期未确认递延所得税资产的可抵扣亏损的影响	-12,487,560.11
本期未确认递延所得税资产的可抵扣暂时性差异或可抵扣亏损的影响	62,643,383.46
税率调整导致期初递延所得税资产/负债余额的变化	4,288.75
所得税费用	-12,608,280.18

其他说明：

□适用 √不适用

77、其他综合收益

√适用 □不适用

详见注释 57

78、现金流量表项目

(1). 与经营活动有关的现金

收到的其他与经营活动有关的现金

√适用 □不适用

单位：元币种：人民币

项目	本期发生额	上期发生额
社保基金	1,490,188.97	2,176,939.33
财政补助	38,233,696.90	84,975,992.20
保证金收入	17,897,825.80	13,370,061.00
利息收入	88,376,279.25	106,819,871.46
其他	19,037,132.11	9,793,470.92
合计	165,035,123.03	217,136,334.91

支付的其他与经营活动有关的现金

√适用 □不适用

单位：元币种：人民币

项目	本期发生额	上期发生额
迁建费	227,383,675.60	230,123,775.19
塌补费	56,645,082.69	50,250,239.00
保险费	4,450,112.63	5,182,189.13
租赁费	22,042,894.32	18,375,598.18
差旅费	4,490,185.37	5,029,078.13
招待费	2,372,726.94	2,771,363.77
罚款、滞纳金	8,811,711.28	12,378,167.22
其他	91,496,656.99	75,575,143.37
合计	417,693,045.82	399,685,553.99

(2). 与投资活动有关的现金

收到的重要的投资活动有关的现金

√适用 □不适用

单位：元币种：人民币

项目	本期发生额	上期发生额
收回委托贷款		389,990,000.00
合计		389,990,000.00

支付的重要投资活动有关的现金

√适用 □不适用

单位：元币种：人民币

项目	本期发生额	上期发生额
对联营企业投资		12,000,000.00
合计		12,000,000.00

收到的其他与投资活动有关的现金

□适用 √不适用

支付的其他与投资活动有关的现金

适用 不适用

(3). 与筹资活动有关的现金

收到的其他与筹资活动有关的现金

适用 不适用

单位：元币种：人民币

项目	本期发生额	上期发生额
售后回租设备价款	150,000,000.00	
合计	150,000,000.00	

支付的其他与筹资活动有关的现金

适用 不适用

单位：元币种：人民币

项目	本期发生额	上期发生额
承销费		976,000.00
使用权资产租金	44,105,949.00	44,516,657.20
售后回租租金	41,993,194.45	
合计	86,099,143.45	45,492,657.20

筹资活动产生的各项负债变动情况

适用 不适用

单位：元币种：人民币

项目	期初余额	本期增加		本期减少		期末余额
		现金变动	非现金变动	现金变动	非现金变动	
短期借款	3,282,758,469.66	3,774,803,081.73	997,171.06	2,860,000,000.00	988,985,991.32	3,209,572,731.13
长期借款	1,254,664,460.09	723,569,333.31		902,741,576.28		1,075,492,217.12
应付债券	609,429,137.16		570,862.84	610,000,000.00		
租赁负债	123,316,308.38		6,082,732.10	42,021,665.72	18,571,977.60	68,805,397.16
长期应付款		150,000,000.00		37,500,000.00		112,500,000.00
短期融资券		999,400,000.00	600,000.00			1,000,000,000.00
合计	5,270,168,375.29	5,647,772,415.04	8,250,766.00	4,452,263,242.00	1,007,557,968.92	5,466,370,345.41

(4). 以净额列报现金流量的说明

适用 不适用

(5). 不涉及当期现金收支、但影响企业财务状况或在未来可能影响企业现金流量的重大活动及财务影响

适用 不适用

79. 现金流量表补充资料

(1). 现金流量表补充资料

适用 不适用

单位：元币种：人民币

补充资料	本期金额	上期金额
1. 将净利润调节为经营活动现金流量：		



净利润	-25,981,016.51	475,060,371.64
加：资产减值准备	60,974,793.55	11,717,345.38
信用减值损失	6,132,518.43	-66,430,690.23
固定资产折旧、油气资产折耗、生产性生物资产折旧	934,938,322.35	1,025,607,231.71
使用权资产摊销	52,431,192.94	52,284,092.83
无形资产摊销	28,140,645.64	29,332,057.23
长期待摊费用摊销	5,370,706.92	667,037.16
处置固定资产、无形资产和其他长期资产的损失 (收益以“-”号填列)	-64,020,818.68	
固定资产报废损失(收益以“-”号填列)	4,751,730.05	8,162,066.22
公允价值变动损失(收益以“-”号填列)		
财务费用(收益以“-”号填列)	182,662,148.96	226,147,623.92
投资损失(收益以“-”号填列)	-105,919,650.08	-82,937,745.62
递延所得税资产减少(增加以“-”号填列)	8,180,682.56	-68,680,124.02
递延所得税负债增加(减少以“-”号填列)	-25,927,020.08	67,034,070.11
存货的减少(增加以“-”号填列)	-520,337,825.02	-105,481,726.36
经营性应收项目的减少(增加以“-”号填列)	540,149,616.51	1,288,767,131.60
经营性应付项目的增加(减少以“-”号填列)	-1,758,960,322.67	-1,692,610,610.30
其他		
经营活动产生的现金流量净额	-677,414,295.13	1,168,638,131.27
2. 不涉及现金收支的重大投资和筹资活动：		
债务转为资本		
一年内到期的可转换公司债券		
融资租入固定资产		
3. 现金及现金等价物净变动情况：		
现金的期末余额	5,475,106,821.15	6,116,423,460.93
减：现金的期初余额	6,116,423,460.93	6,692,428,716.21
加：现金等价物的期末余额		
减：现金等价物的期初余额		
现金及现金等价物净增加额	-641,316,639.78	-576,005,255.28

(2). 本期支付的取得子公司的现金净额

□适用 √不适用

(3). 本期收到的处置子公司的现金净额

□适用 √不适用

(4). 现金和现金等价物的构成

√适用 □不适用

单位：元币种：人民币

项目	期末余额	期初余额
一、现金	5,475,106,821.15	6,116,423,460.93
其中：库存现金	94,477.95	179,512.73
可随时用于支付的银行存款	5,475,012,343.20	6,116,243,948.20
可随时用于支付的其他货币资金		
可用于支付的存放中央银行款项		

存放同业款项		
拆放同业款项		
二、现金等价物		
其中：三个月内到期的债券投资		
三、期末现金及现金等价物余额	5,475,106,821.15	6,116,423,460.93
其中：母公司或集团内子公司使用受限制的现金和现金等价物		

(5). 使用范围受限但仍作为现金和现金等价物列示的情况

适用 不适用

(6). 不属于现金及现金等价物的货币资金

适用 不适用

单位：元币种：人民币

项目	期末余额	期初余额	理由
银行承兑汇票保证金	5,635,627.15	9,360,000.00	质押于银行，不可自由支付
信用证保证金	1,209,832.41	22,331,459.82	质押于银行，不可自由支付
合计	6,845,459.56	31,691,459.82	

其他说明：

适用 不适用

80、所有者权益变动表项目注释

说明对上年期末余额进行调整的“其他”项目名称及调整金额等事项：

适用 不适用

81、外币货币性项目

(1). 外币货币性项目

适用 不适用

单位：元

项目	期末外币余额	折算汇率	期末折算人民币余额
货币资金			430,580,420.99
其中：美元	27,987,932.44	7.0139	196,304,838.16
加拿大元	45,808,842.60	5.1142	234,275,582.83
欧元			
应收账款			24,380,004.31
其中：美元	3,468,587.00	7.0288	24,380,004.31
加拿大元			
欧元			

其他说明：

注：期末外币银行存款主要为加拿大中和公司和开滦德华公司的外币存款，其记账本位币为加拿大元（以下简称“加元”），在资产负债表日将持有的美元货币性项目按即期汇率折算为加元记账，在外币报表折算时将加元按即期汇率折算为人民币。

**(2). 境外经营实体说明，包括对于重要的境外经营实体，应披露其境外主要经营地、记账本位币及选择依据，记账本位币发生变化的还应披露原因**√适用 不适用

公司境外实体包括加拿大中和公司和开滦德华公司；主要经营地均为加拿大哥伦比亚省温哥华市；记账本位币均选用当地货币加拿大元。

82、租赁**(1). 作为承租人**√适用 不适用

未纳入租赁负债计量的可变租赁付款额

 适用 不适用

简化处理的短期租赁或低价值资产的租赁费用

√适用 不适用

单位：元币种：人民币

项目	租赁费用
土地使用权	622,667.67
房屋建筑物	5,463,602.69
机器设备	22,963,614.43
合计	29,049,884.79

售后租回交易及判断依据

 适用 不适用

与租赁相关的现金流出总额66,840,785.12(单位：元币种：人民币)

(2). 作为出租人

作为出租人的经营租赁

√适用 不适用

单位：元币种：人民币

项目	租赁收入	其中:未计入租赁收款额的可变租赁付款额相关的收入
土地使用权	1,470,519.67	
房屋建筑物	1,135,111.54	
合计	2,605,631.21	

作为出租人的融资租赁

 适用 不适用

未折现租赁收款额与租赁投资净额的调节表

 适用 不适用

未来五年未折现租赁收款额

 适用 不适用**(3). 作为生产商或经销商确认融资租赁销售损益** 适用 不适用

83、数据资源

适用 不适用

84、其他

适用 不适用

八、研发支出

1、按费用性质列示

适用 不适用

单位：元币种：人民币

项目	本期发生额	上期发生额
材料及低值易耗品	218,807,127.09	233,949,922.47
职工薪酬	203,595,839.18	156,313,868.47
折旧费	46,822,267.25	39,985,130.55
委外支出	10,318,080.22	15,961,297.62
其他	26,863,262.18	27,882,746.45
合计	506,406,575.92	474,092,965.56
其中：费用化研发支出	506,406,575.92	474,092,965.56
资本化研发支出		

2、符合资本化条件的研发项目开发支出

适用 不适用

重要的资本化研发项目

适用 不适用

开发支出减值准备

适用 不适用

3、重要的外购在研项目

适用 不适用

九、合并范围的变更

1、非同一控制下企业合并

适用 不适用

2、同一控制下企业合并

适用 不适用

3、反向购买

适用 不适用

4、处置子公司

本期是否存在丧失子公司控制权的交易或事项

适用 不适用

其他说明：

适用 不适用

是否存在通过多次交易分步处置对子公司投资且在本期丧失控制权的情形

适用 不适用

其他说明：

适用 不适用

5、其他原因的合并范围变动

说明其他原因导致的合并范围变动（如，新设子公司、清算子公司等）及其相关情况：

适用 不适用

6、其他

适用 不适用

十、在其他主体中的权益

1、在子公司中的权益

(1). 企业集团的构成

适用 不适用

单位：元币种：人民币

子公司名称	主要经营地	注册资本	注册地	业务性质	持股比例(%)		取得方式
					直接	间接	
迁安中化煤化工有限责任公司	迁安市	992,400,000.00	河北省迁安市经济开发区松汀村西	冶金焦等煤化工产品的生产销售	49.82		非同一控制下企业合并
唐山中润煤化工有限公司	唐山市	1,559,247,500.00	唐山海港开发区3号路南	冶金焦、甲醇、纯苯等煤化工产品的生产销售	94.08		投资设立
唐山开滦炭素化工有限公司	唐山市	220,111,000.00	河北省唐山海港经济开发区5号路北	煤焦油衍生产品的生产销售	94.72		投资设立
山西中通投资有限公司	太原市	110,000,000.00	山西省太原市小店区平阳路119号3单元2701	投资、房屋租赁、煤炭销售	100.00		投资设立
加拿大中和投资有限责任公司	加拿大温哥华	80,000,000.00 (美元)	加拿大哥伦比亚省温哥华市	投资	100.00		投资设立
加拿大开滦德华矿业有限公司	加拿大温哥华	126,836,700.00 (美元)	加拿大哥伦比亚省温哥华市	煤田地质勘探		51.00	投资设立
唐山中浩化工有限公司	唐山市	2,679,382,500.00	唐山海港开发区港福街南	聚甲醛、己二酸等化工产品的生产销售	100.00		投资设立
承德中滦煤化工有限公司	承德市	778,000,000.00	承德双滦区滦河镇	冶金焦等煤化工产品的生产销售	51.00		投资设立
唐山中阳新能源有限公司	唐山市	50,000,000.00	唐山丰润区任各庄镇任各庄中石化油库南侧	乙醇汽油、变性甲醇的生产销售	100.00		投资设立
唐山开滦化工科技有限公司	唐山市	358,032,800.00	唐山海港开发区文化大街以南、中浩大路以东	技术服务、开发；化工产品销售；新材料技术推广服务	96.39		投资设立
唐山开滦林西矿业公司	唐山市	189,300,000.00	唐山古冶区林西矿内	煤炭开采，洗选加工	100.00		同一控制下企业合并

(1) 迁安中化煤化工有限责任公司成立于2003年6月30日，由首钢总公司、迁安市重点项目投资公司出资成立。2005年3月24日首钢总公司和本公司签订股权转让协议，首钢总公司将其持有的迁安中化公司51%的股权转让给本公司，本公司股权购买日确定为2005年4月1日，从2005年4月开始纳入到合并报表范围。截至2025年12月31日，迁安中化公司注册资本为99,240.00万元，其中：本公司出资占注册资本的49.82%，北京首钢股份有限公司出资占注册资本的49.82%，迁安市国有控股集团有限公司出资占注册资本的0.36%。鉴于公司拥有参与和控制其财务和经营活动的权力，并享有可变回报，且经迁安中化公司章程的约定，公司将迁安中化公司纳入合并报表的编制范围。

(2) 唐山中润煤化工有限公司为本公司投资设立的子公司，成立日期为2007年1月24日。截至2025年12月31日，唐山中润公司的注册资本为155,924.75万元，其中：本公司出资占注册资本的94.08%，河钢股份有限公司出资占注册资本的5.00%，唐山港兴实业集团有限公司出资占注册资本的0.92%。

(3) 唐山开滦炭素化工有限公司为本公司投资设立的子公司，成立日期为2007年11月12日。截至2025年12月31日，炭素化工公司注册资本为22,011.10万元，其中：本公司出资占注册资本的94.72%，河钢股份有限公司出资占注册资本的5.28%。

(4) 山西中通投资有限公司为本公司投资设立的全资子公司，成立日期为2007年12月12日。截至2025年12月31日，山西中通公司注册资本为11,000.00万元。

(5) 加拿大中和投资有限责任公司为本公司投资设立的全资子公司，成立日期为 2009 年 12 月 21 日。截至 2025 年 12 月 31 日，加拿大中和公司注册资本为 8,000.00 万美元，实收资本为 7,600.00 万美元。

(6) 加拿大开滦德华矿业有限公司成立日期为 2008 年 12 月 5 日，2010 年本公司将持有的开滦德华公司 51% 股权转让给全资子公司加拿大中和公司。截至 2025 年 12 月 31 日，开滦德华公司的注册资本为 12,683.67 万美元，其中：加拿大中和公司出资占注册资本的 51%，首钢国际（加拿大）投资公司出资占注册资本的 25%，加拿大德华国际矿业集团有限公司出资占注册资本的 24%。开滦德华公司作为孙公司纳入本公司合并报表的编制范围。

(7) 唐山中浩化工有限公司为本公司投资设立的全资子公司，成立日期为 2010 年 6 月 17 日。经股东决议 2025 年唐山中浩公司增加注册资本 8,534.00 万元。截至 2025 年 12 月 31 日，唐山中浩公司注册资本为 267,938.25 万元。

(8) 承德中滦煤化工有限公司为本公司投资设立的子公司，成立日期为 2011 年 1 月 1 日。截至 2025 年 12 月 31 日，承德中滦公司注册资本为 77,800.00 万元，其中：本公司出资占注册资本的 51%，承德钢铁集团有限公司出资占注册资本的 49%。

(9) 唐山中阳新能源有限公司为本公司投资设立的子公司，成立日期为 2011 年 4 月 28 日。截至 2025 年 12 月 31 日，唐山中阳公司注册资本为 5,000.00 万元，本公司出资占注册资本的 100%。

(10) 唐山开滦化工科技有限公司为本公司投资设立的子公司，成立日期为 2015 年 12 月 4 日。经股东决议 2025 年化工科技公司增资 1,400.00 万元，其中：开滦（集团）有限责任公司出资 400.00 万元，计入注册资本 369.91 万元，计入资本公积 30.09 万元，占注册资本的 1.03%；开滦汇金私募基金管理有限公司出资 1,000.00 万元，计入注册资本 924.78 万元，计入资本公积 75.22 万元，占注册资本的 2.58%。截至 2025 年 12 月 31 日，化工科技公司注册资本为 35,803.28 万元，其中：本公司出资占注册资本的 96.39%，集团公司出资占注册资本的 1.03%；开滦汇金私募基金管理有限公司出资占注册资本的 2.58%。

(11) 唐山开滦林西矿业有限公司成立于 2007 年 6 月 26 日，2022 年 5 月通过同一控制下企业合并林西矿业公司成为本公司的全资子公司。截至 2025 年 12 月 31 日，林西矿业公司注册资本为 18,930.00 万元。

(2). 重要的非全资子公司

√ 适用 □ 不适用

单位：元币种：人民币

子公司名称	少数股东持股比例 (%)	本期归属于少数股东的损益	本期向少数股东宣告分派的股利	期末少数股东权益余额
迁安中化煤化工有限责任公司	50.18	24,254,818.61		467,859,422.65
唐山中润煤化工有限公司	5.92	150,508.87		89,279,921.27
唐山开滦炭素化工有限公司	5.28	-1,104,114.42		13,647,002.05
承德中滦煤化工有限公司	49.00	-15,515,230.87		111,321,147.73

子公司少数股东的持股比例不同于表决权比例的说明：

□ 适用 √ 不适用

其他说明：

□ 适用 √ 不适用

**(3). 重要非全资子公司的主要财务信息**

√适用 □不适用

单位：元币种：人民币

子公司名称	期末余额						期初余额					
	流动资产	非流动资产	资产合计	流动负债	非流动负债	负债合计	流动资产	非流动资产	资产合计	流动负债	非流动负债	负债合计
迁安中化煤化工有限责任公司	1,275,544,120.09	2,258,631,301.75	3,534,175,421.84	2,487,191,731.53	114,621,349.44	2,601,813,080.97	1,570,885,238.75	2,389,287,838.85	3,960,173,077.60	3,059,030,465.56	17,115,900.12	3,076,146,365.68
唐山中润煤化工有限公司	1,875,997,696.62	1,345,814,518.22	3,221,812,214.84	1,705,639,923.19	8,064,364.14	1,713,704,287.33	2,017,638,901.00	1,454,221,401.26	3,471,860,302.26	1,958,059,993.23	8,793,590.10	1,966,853,583.33
唐山开滦炭素化工有限公司	223,105,559.65	435,580,006.28	658,685,565.93	382,519,440.21	17,700,177.76	400,219,617.97	221,982,960.45	436,889,296.53	658,872,256.98	358,200,023.16	21,178,044.44	379,378,067.60
承德中滦煤化工有限公司	358,132,025.78	791,568,927.37	1,149,700,953.15	844,922,764.68	77,592,172.69	922,514,937.37	314,254,528.53	829,777,055.78	1,144,031,584.31	848,832,984.39	36,348,847.67	885,181,832.06

子公司名称	本期发生额				上期发生额			
	营业收入	净利润	综合收益总额	经营活动现金流量	营业收入	净利润	综合收益总额	经营活动现金流量
迁安中化煤化工有限责任公司	5,872,535,050.57	48,335,628.95	48,335,628.95	30,750,109.94	6,924,184,652.71	-458,433,862.95	-458,433,862.95	-263,640,773.09
唐山中润煤化工有限公司	4,670,599,443.07	2,542,379.49	2,542,379.49	107,182,325.60	5,769,574,989.64	-134,600,734.32	-134,600,734.32	270,662,257.80
唐山开滦炭素化工有限公司	1,214,808,002.22	-20,911,257.89	-20,911,257.89	-1,721,665.88	1,389,687,998.59	-13,907,687.75	-13,907,687.75	-16,664,011.19
承德中滦煤化工有限公司	1,883,149,402.44	-31,663,736.47	-31,663,736.47	-30,867,024.06	2,048,713,570.58	-210,794,398.08	-210,794,398.08	86,017,267.05

**(4). 使用企业集团资产和清偿企业集团债务的重大限制**

□适用 √不适用

(5). 向纳入合并财务报表范围的结构化主体提供的财务支持或其他支持

□适用 √不适用

其他说明：

□适用 √不适用

2、在子公司的所有者权益份额发生变化且仍控制子公司的交易

□适用 √不适用

3、在合营企业或联营企业中的权益

√适用 □不适用

(1). 重要的合营企业或联营企业

√适用 □不适用

合营企业或联营企业名称	主要经营地	注册地	业务性质	持股比例(%)		对合营企业或联营企业投资的会计处理方法
				直接	间接	
唐山中泓炭素化工有限公司	唐山市	河北省唐山市曹妃甸工业区化工产业园区	货物进出口；技术进出口	50.00		权益法
开滦汇鑫投资(天津)合伙企业(有限合伙)	天津市	天津自贸试验区(东疆综合保税区)澳洲路6262号查验库办公区202室	以私募基金从事股权投资、投资管理、资产管理等活动；信息咨询服务；企业管理；企业管理咨询	24.00		权益法
开滦集团财务有限责任公司	唐山市	河北省唐山市新华东道70号	企业集团财务公司服务	40.00		权益法
山西介休义棠倡源煤业有限公司	介休市	山西省晋中市介休市连福镇后崖头村	矿产资源开采；煤炭开采；煤炭洗选、加工；矿用物资采购与销售		41.00	权益法

(2). 重要合营企业的主要财务信息

√适用 □不适用

单位：元币种：人民币

	期末余额/本期发生额	期初余额/上期发生额
	唐山中泓炭素化工有限公司	唐山中泓炭素化工有限公司
流动资产	441,198.87	3,547,100.81
其中：现金和现金等价物	285,252.47	3,247,100.81
非流动资产	436,132,683.00	432,550,800.00
资产合计	436,573,881.87	436,097,900.81
流动负债	674,277,097.70	645,078,619.52
非流动负债		
负债合计	674,277,097.70	645,078,619.52

少数股东权益		
归属于母公司股东权益	-237,703,215.83	-208,980,718.71
按持股比例计算的净资产份额	-118,851,607.92	-104,490,359.36
调整事项		
--商誉		
--内部交易未实现利润		
--其他		
对合营企业权益投资的账面价值		
存在公开报价的合营企业权益投资的公允价值		
营业收入		
财务费用	28,599,518.40	28,335,459.01
所得税费用		
净利润	-28,722,497.12	-67,251,599.77
终止经营的净利润		
其他综合收益		
综合收益总额	-28,722,497.12	-67,251,599.77
本年度收到的来自合营企业的股利		

注：唐山中泓公司持续经营存在重大不确定性，上表数据为按持续经营假设为基础编制，未经审计。

(3). 重要联营企业的主要财务信息

√适用 □不适用

单位：元币种：人民币

	期末余额/本期发生额			期初余额/上期发生额		
	开滦汇鑫投资(天津)合伙企业(有限合伙)	开滦集团财务有限责任公司	山西义棠倡源煤业有限公司	开滦汇鑫投资(天津)合伙企业(有限合伙)	开滦集团财务有限责任公司	山西义棠倡源煤业有限公司
流动资产	114,989,757.98	4,262,650,693.65	303,983,423.26	55,186,233.56	3,834,202,354.20	316,491,402.31
非流动资产	1,437,177,170.28	7,780,749,520.39	569,178,263.90	1,443,536,090.00	8,671,916,585.73	645,649,814.58
资产合计	1,552,166,928.26	12,043,400,214.04	873,161,687.16	1,498,722,323.56	12,506,118,939.93	962,141,216.89
流动负债		9,506,658,037.92	247,439,358.47		9,983,821,529.34	266,540,998.92
非流动负债			29,998,952.23			30,088,325.99
负债合计		9,506,658,037.92	277,438,310.70		9,983,821,529.34	296,629,324.91
少数股东权益						
归属于母公司股东权益	1,552,166,928.26	2,536,742,176.12	595,723,376.46	1,498,722,323.56	2,522,297,410.59	665,511,891.98
按持股比例计算的净资产份额	372,520,062.78	1,014,696,870.45	244,246,584.35	359,693,357.65	1,008,918,964.24	272,859,875.71
调整事项						
--商誉						
--内部交易未实现利润						
--其他	-78,319.77			-91,200.00		
对联营企业权益投资的账面价值	372,441,743.01	1,014,696,870.45	244,246,584.35	359,602,157.65	1,008,918,964.24	272,859,875.71

存在公开报价的联营企业权益投资的公允价值						
营业收入		307,582,227.89	450,777,387.53		365,653,456.12	692,188,227.56
净利润	274,599,593.32	134,444,765.53	-32,666,108.51	-25,797,176.40	124,825,522.11	76,837,382.95
终止经营的净利润						
其他综合收益	-2,193,840.00			-3,814,290.00		
综合收益总额	272,405,753.32	134,444,765.53	-32,666,108.51	-29,611,466.40	124,825,522.11	76,837,382.95
本年度收到的来自联营企业的股利	52,537,795.44	48,000,000.00	16,400,000.00		40,000,000.00	32,800,000.00

注：汇鑫基金的其他调整事项是由于部分股东未同比例出资所致。

(4). 不重要的合营企业和联营企业的汇总财务信息

√适用 □不适用

单位：元币种：人民币

	期末余额/本期发生额	期初余额/上期发生额
合营企业：		
投资账面价值合计		
下列各项按持股比例计算的合计数		
--净利润		
--其他综合收益		
--综合收益总额		
联营企业：		
投资账面价值合计	33,748,693.73	34,117,747.78
下列各项按持股比例计算的合计数		
--净利润	-415,437.54	-672,418.05
--其他综合收益		
--综合收益总额	-415,437.54	-672,418.05

(5). 合营企业或联营企业向本公司转移资金的能力存在重大限制的说明

□适用 √不适用

(6). 合营企业或联营企业发生的超额亏损

√适用 □不适用

单位：元币种：人民币

合营企业或联营企业名称	累积未确认前期累计的损失	本期未确认的损失（或本期分享的净利润）	本期末累积未确认的损失
唐山中泓炭素化工有限公司	104,490,359.36	14,361,248.56	118,851,607.92

其他说明：

注：唐山中泓公司持续经营存在重大不确定性，上表数据为按持续经营假设为基础编制，未经审计。

(7). 与合营企业投资相关的未确认承诺

□适用 √不适用

(8). 与合营企业或联营企业投资相关的或有负债

适用 不适用

4、 重要的共同经营

适用 不适用

5、 在未纳入合并财务报表范围的结构化主体中的权益

未纳入合并财务报表范围的结构化主体的相关说明：

适用 不适用

6、 其他

适用 不适用

十一、 政府补助

1、 报告期末按应收金额确认的政府补助

适用 不适用

未能在预计时点收到预计金额的政府补助的原因

适用 不适用

2、 涉及政府补助的负债项目

适用 不适用

单位：元币种：人民币

财务报表项目	期初余额	本期新增补助金额	本期计入营业外收入金额	本期转入其他收益	本期其他变动	期末余额	与资产/收益相关
2013 年煤矿安全改造政府补助	328,116.00			76,259.88		251,856.12	与资产相关
2014 年煤矿安全改造政府补助	2,472,957.31			304,622.64		2,168,334.67	与资产相关
2016 年煤矿安全改造政府补助	30,378,084.89			3,032,393.28		27,345,691.61	与资产相关
2017 年煤矿安全改造政府补助	26,332,085.21			2,722,797.12		23,609,288.09	与资产相关
2018 年安全生产预防及应急专项政府补助	1,458,333.16			125,000.04		1,333,333.12	与资产相关
2019 年煤矿安全改造政府补助	25,690,086.20			1,930,201.35		23,759,884.85	与资产相关
2021 年煤矿安全改造政府补助	18,746,260.08			1,500,619.59		17,245,640.49	与资产相关
2022 年煤矿安全改造政府补助	35,973,140.59			2,660,760.53		33,312,380.06	与资产相关
2023 年煤矿安全改造政府补助	11,416,431.27			778,091.64		10,638,339.63	与资产相关
2024 年煤矿安全改造政府补助	27,160,606.44			1,928,439.48		25,232,166.96	与资产相关/收益相关
2025 年第三批超长期特别国债政府补助		16,000,000.00				16,000,000.00	与资产相关
矿产资源节约与综合利用项目政府补助	831,611.16			154,462.44		677,148.72	与资产相关

燃煤锅炉烟尘治理政府补助	153,333.04			153,333.04			与资产相关
聚甲醛项目政府补助	7,722,470.60			454,263.00		7,268,207.60	与资产相关
唐山中浩公司高技能人才培训基地政府补助	1,280,590.66			220,312.15		1,060,278.51	与资产相关
迁安中化公司焦炉烟气脱硫脱硝项目政府补助	7,865,000.00			660,000.00		7,205,000.00	与资产相关
唐山中润公司焦炉烟气脱硝系统升级改造项目政府补助	6,248,289.30			292,888.56		5,955,400.74	与资产相关
唐山中润公司热力锅炉脱硫脱硝工程项目政府补助	2,545,300.80			436,337.40		2,108,963.40	与资产相关
承德中滦公司干熄焦项目政府补助	5,213,793.16			993,103.44		4,220,689.72	与资产相关
中试及产业化示范基地项目扶持资金	25,000,000.00	12,000,000.00		522,894.30		36,477,105.70	与资产相关
其他政府补助	4,361,643.60	8,170,000.00		670,742.34		11,860,901.26	与资产相关/收益相关
合计	241,178,133.47	36,170,000.00		19,617,522.22		257,730,611.25	

注 1：根据《关于下达 2025 年第三批超长期特别国债（大规模设备更新领域）支出预算的通知》（南财建[2025]8 号），公司收到项目资金 1,600.00 万元，属于与资产相关的政府补助，记入递延收益。

注 2：根据《唐山海港经济开发区商务局关于下达重点项目扶持资金的通知》（海商字[2025]1 号），公司收到中试及产业化示范基地项目扶持资金 200.00 万元，属于与资产相关的政府补助，记入递延收益。

注 3：根据《唐山海港经济开发区商务局关于下达重点项目扶持资金的通知》（海商字[2025]2 号），公司收到中试及产业化示范基地项目扶持资金 1,000.00 万元，属于与资产相关的政府补助，记入递延收益。

3、 计入当期损益的政府补助

√适用 □不适用

单位：元币种：人民币

类型	本期发生额	上期发生额
与收益相关	2,188,660.89	10,111,340.19
与资产相关	19,492,558.23	19,633,559.46
合计	21,681,219.12	29,744,899.65

十二、 与金融工具相关的风险

1、 金融工具的风险

√适用 □不适用

本公司的主要金融工具包括货币资金、借款、应收款项、应付款项等，各项金融工具的详细情况说明见本注释七。与这些金融工具有关的风险，以及本公司为降低这些风险所采取的风险管理政策如下所述。本公司管理层对这些风险敞口进行管理和监控以确保将上述风险控制在限定的范围之内。

（一）各类风险管理目标和政策

本公司从事风险管理的目标是在风险和收益之间取得适当的平衡，将风险对本公司经营业绩的负面影响降低到最低水平，使股东及其它权益投资者的利益最大化。基于该风险管理目标，本

公司风险管理的基本策略是确定和分析本公司所面临的各种风险，建立适当的风险承受底线并进行风险管理，及时可靠地对各种风险进行监督，将风险控制在限定的范围之内。

(二) 面临的主要风险

1、信用风险

信用风险，是指金融工具的一方不能履行义务，造成另一方发生财务损失的风险。公司信用风险主要产生于银行存款和应收款项等。

本公司银行存款主要存放于信用良好的金融机构，本公司预期银行存款不存在重大的信用风险。本公司仅与经认可的、信誉良好的、规模较大的第三方进行交易。为降低信用风险，本公司制订专门制度确定信用额度、进行信用审批，并执行其它监控程序以确保采取必要的措施回收过期债权。此外，本公司于每个资产负债表日审核应收款项的回收情况，以确保就无法回收的款项计提充分的坏账准备。

2、流动性风险

流动性风险是指无法及时获得充足资金，满足业务发展需要或偿付到期债务以及其他支付义务的风险。本公司管理流动性风险的方法是确保有足够的资金流动性来履行到期债务，而不至于造成不可接受的损失或对企业信誉造成损害。本公司定期分析负债结构和期限，以确保有充裕的资金。本公司管理层对银行借款的使用情况进行监控并确保遵守借款协议。同时与金融机构进行融资磋商，以保持一定的授信额度，降低流动性风险。

3、市场风险

市场风险，是指金融工具的公允价值或未来现金流量因市场价格变动而发生波动的风险，包括汇率风险、利率风险和其他价格风险。

(1) 汇率风险

本公司承受汇率风险主要与美元、欧元和加元有关，本公司位于加拿大的子公司以加元为本位币进行生产经营，出口业务一般以美元或欧元计价。公司外币货币性资产期末余额详见注释“七、81 (1) ”。

(2) 利率风险

本公司的利率风险产生于银行借款、应付债券等带息债务。浮动利率的金融负债使本公司面临现金流量利率风险，固定利率的金融负债使本公司面临公允价值利率风险。公司根据市场情况与交易对方确定采用固定利率及浮动利率。

(3) 其他价格风险

本公司以市场价格销售煤炭及煤化工产品，因此受到此等商品价格波动的影响。公司积极研判供需格局及价格趋势，科学组织生产销售等各项工作，以应对价格风险。

2、套期

(1). 公司开展套期业务进行风险管理

适用 不适用

其他说明：

适用 不适用

(2). 公司开展符合条件套期业务并应用套期会计

适用 不适用

其他说明：

适用 不适用

(3). 公司开展套期业务进行风险管理、预期能够实现风险管理目标但未应用套期会计

适用 不适用

其他说明：

适用 不适用

3、金融资产转移

(1). 转移方式分类

适用 不适用

(2). 因转移而终止确认的金融资产

适用 不适用

(3). 继续涉入的转移金融资产

适用 不适用

其他说明：

适用 不适用

十三、公允价值的披露

1、以公允价值计量的资产和负债的期末公允价值

适用 不适用

单位：元币种：人民币

项目	期末公允价值			
	第一层次公允价值计量	第二层次公允价值计量	第三层次公允价值计量	合计
一、持续的公允价值计量		1,217,123,020.31	600,000.00	1,217,723,020.31
（一）交易性金融资产				
1.以公允价值计量且变动计入当期损益的金融资产				
（1）债务工具投资				
（2）权益工具投资				
（3）衍生金融资产				
2.指定以公允价值计量且其变动计入当期损益的金融资产				
（1）债务工具投资				
（2）权益工具投资				
（二）其他债权投资				
（三）其他权益工具投资			600,000.00	600,000.00
（四）投资性房地产				
（五）应收款项融资		1,217,123,020.31		1,217,123,020.31
1.出租用的土地使用权				
2.出租的建筑物				
3.持有并准备增值后转让的土地使用权				
（六）生物资产				
1.消耗性生物资产				
2.生产性生物资产				

持续以公允价值计量的资产总额		1,217,123,020.31	600,000.00	1,217,723,020.31
(七) 交易性金融负债				
1.以公允价值计量且变动计入当期损益的金融负债				
其中：发行的交易性债券				
衍生金融负债				
其他				
2.指定为以公允价值计量且变动计入当期损益的金融负债				
持续以公允价值计量的负债总额				
二、非持续的公允价值计量				
(一) 持有待售资产				
非持续以公允价值计量的资产总额				
非持续以公允价值计量的负债总额				

2、持续和非持续第一层次公允价值计量项目市价的确定依据

适用 不适用

3、持续和非持续第二层次公允价值计量项目，采用的估值技术和重要参数的定性及定量信息

适用 不适用

应收款项融资采用现金流量贴现法确定公允价值，按未来现金流量及贴现率折现而估计，因票据期限较短，可简化为账面价值为公允价值的最佳估计数。

4、持续和非持续第三层次公允价值计量项目，采用的估值技术和重要参数的定性及定量信息

适用 不适用

因其他权益工具投资被投资方为非公众公司，确定公允价值的近期信息不足，公允价值的可能估计金额分布范围很广，而成本代表了该范围内对公允价值的最佳估计，公司以投资成本作为公允价值的恰当估计进行计量。

5、持续的第三层次公允价值计量项目，期初与期末账面价值间的调节信息及不可观察参数敏感性分析

适用 不适用

6、持续的公允价值计量项目，本期内发生各层级之间转换的，转换的原因及确定转换时点的政策

适用 不适用

7、本期内发生的估值技术变更及变更原因

适用 不适用

8、不以公允价值计量的金融资产和金融负债的公允价值情况

适用 不适用

9、其他

适用 不适用

十四、 关联方及关联交易

1、 本企业的母公司情况

适用 不适用

单位：万元币种：人民币

母公司名称	注册地	业务性质	注册资本	母公司对本企业的持股比例(%)	母公司对本企业的表决权比例(%)
开滦（集团）有限责任公司	唐山市新华东道 70 号	煤炭开采、原煤洗选加工、生产销售等	1,370,760.63	48.12	48.12

本企业的母公司情况的说明

河北省人民政府国有资产监督管理委员会持有开滦（集团）有限责任公司 100.00%股权。本企业最终控制方是河北省人民政府国有资产监督管理委员会。

2、 本企业的子公司情况

本企业子公司的情况详见注释。

适用 不适用

本企业子公司的情况详见注释“十、1”。

3、 本企业合营和联营企业情况

本企业重要的合营或联营企业详见注释。

适用 不适用

本企业重要的合营或联营企业详见注释“十、3”。

本期与本公司发生关联方交易，或前期与本公司发生关联方交易形成余额的其他合营或联营企业情况如下

适用 不适用

合营或联营企业名称	与本企业关系
唐山中泓炭素化工有限公司	合营企业
山西介休义棠倡源煤业有限公司	联营企业
开滦集团财务有限责任公司	联营企业

4、 其他关联方情况

适用 不适用

其他关联方名称	其他关联方与本企业关系
内蒙古开滦投资有限公司	母公司的控股子公司
准格尔旗宏丰煤炭运销有限责任公司	母公司的全资子公司
新疆开滦能源投资有限公司	母公司的全资子公司
承德兴隆矿业有限责任公司	母公司的全资子公司
承德隆泰矿业有限公司	母公司的控股子公司
承德恒力机电制造有限责任公司	母公司的控股子公司
河北省国和投资集团有限公司	母公司的全资子公司
唐山国和兴滦汽车销售服务有限公司	母公司的控股子公司
唐山开滦华南煤炭有限公司	母公司的控股子公司
开滦集团（唐山曹妃甸区）国际贸易有限责任公司	母公司的全资子公司
河北开滦国和能源有限公司	母公司的全资子公司



唐山国和能源有限公司	母公司的全资子公司
开滦集团实业发展有限责任公司	母公司的全资子公司
唐山开滦能源开发有限责任公司	母公司的控股子公司
唐山开滦清水水处理有限责任公司	母公司的控股子公司
唐山开滦电力工程有限责任公司	母公司的全资子公司
唐山开滦东方发电有限责任公司	母公司的控股子公司
唐山开滦星光化工有限公司	母公司的控股子公司
唐山开滦赵各庄矿业有限公司	母公司的全资子公司
河北开滦能源企业管理有限公司	母公司的全资子公司
唐山开滦铁拓重型机械制造有限公司	母公司的控股子公司
唐山冀东矿业安全检测检验有限公司	母公司的控股子公司
开滦新材料有限公司	母公司的全资子公司
河北开滦航橡新材料有限公司	母公司的控股子公司
河北开滦中安新材料有限公司	母公司的控股子公司
开滦（集团）蔚州矿业有限责任公司	母公司的控股子公司
中滦科技股份有限公司	母公司的控股子公司
开滦集团矿业工程有限责任公司	母公司的全资子公司
开滦建设（集团）有限责任公司	母公司的全资子公司
开滦集团国际物流有限责任公司	母公司的全资子公司
开滦（香港）有限公司	母公司的全资子公司
天津开滦贸易有限责任公司	母公司的全资子公司
上海开滦贸易有限公司	母公司的全资子公司
宁波经济技术开发区开滦煤炭物产有限公司	母公司的控股子公司
张家港保税区开滦沙钢能源有限公司	母公司的控股子公司
开滦通达物流有限公司	母公司的控股子公司
唐山湾炼焦煤储配有限公司	母公司的控股子公司
唐山曹妃甸动力煤储配有限公司	母公司的控股子公司
开滦（唐山曹妃甸区）能源有限公司	母公司的控股子公司
上海开滦海运有限公司	母公司的控股子公司
唐山开滦德诚洁净能源有限公司	母公司的控股子公司
唐山开滦建设项目管理有限公司	母公司的控股子公司
河北开滦医疗健康产业集团有限责任公司	母公司的全资子公司
开滦汇金发展有限公司	母公司的全资子公司
开滦集团财务有限责任公司	母公司的控股子公司
河北蔚州能源综合开发有限公司	母公司的合营企业
建投（唐山）热电有限责任公司	母公司的联营企业
唐山广信实业有限责任公司	母公司的联营企业
唐山开滦勘察设计有限公司	母公司的联营企业
唐山开滦广汇设备制造有限公司	母公司的联营企业
唐山德赛双丰橡胶有限公司	母公司的联营企业
中开矿业投资有限公司	母公司的联营企业
中国信达资产管理股份有限公司	参股股东（注1）
开滦范各庄矿劳动服务公司	其他（注2）
开滦吕家坨矿劳动服务公司	其他（注2）
开滦林西矿劳动服务公司	其他（注2）

注1：经中国证监会批准本公司2017年1月24日向中国信达资产管理股份有限公司非公开发行353,159,851股普通股股票，占发行后总股本的22.24%，截至2025年12月31日中国信达资产管理股份有限公司持有公司普通股股票336,000,000.00股，占公司总股本的21.16%。



注2：集团公司对开滦范各庄矿劳动服务公司、开滦吕家坨矿劳动服务公司、开滦林西矿劳动服务公司虽无投资关系，但对其决策层有人事任免权。

5、关联交易情况

(1). 购销商品、提供和接受劳务的关联交易

采购商品/接受劳务情况表

√适用 □不适用

单位：元币种：人民币

关联方	关联交易内容	本期发生额	获批的交易额度 (如适用)	是否超过交易额 度(如适用)	上期发生额
开滦(集团)有限责任公司	煤炭、钢材等物资	1,399,803,688.57	5,546,700,000.00	否	2,890,799,293.74
河北省国和投资集团有限公司	坑木等	22,492,333.89			23,005,547.84
开滦(唐山曹妃甸区)能源有限公司	煤炭	150,141,206.15			600,912,578.00
开滦集团(唐山曹妃甸区)国际贸易有限责任公司	煤炭	29,241,724.63			75,643,664.44
唐山开滦华南煤炭有限公司	煤炭	10,081,924.86			7,757,672.02
宁波经济技术开发区开滦煤炭物产有限公司	煤炭	17,350,041.94			66,479,245.78
唐山国和能源有限公司	煤炭	22,587,809.78			86,531,861.80
开滦通达物流有限公司	煤炭	73,395,839.37			80,466,312.34
河北省国和投资集团有限公司	汽柴油				672,956.56
开滦(集团)有限责任公司	电力	144,564,627.11	304,550,000.00	否	87,512,957.39
唐山开滦能源开发有限责任公司	电力	118,862,979.13			190,010,486.43
建投(唐山)热电有限责任公司	热力	7,941,451.51			7,522,369.56
唐山开滦铁拓重型机械制造有限责任公司	液压支架、设备等	83,822,442.47	198,200,000.00	否	101,427,522.13
中滦科技股份有限公司	设备	5,232,831.86			33,444,246.90
河北省国和投资集团有限公司	设备	1,391,415.93			4,247,610.64
唐山广信实业有限责任公司	设备				353,982.29
准格尔旗宏丰煤炭运销有限责任公司	设备	7,493,934.00			
建投(唐山)热电有限责任公司	材料款	116,810.26	69,810,000.00	否	100,490.81
河北省国和投资集团有限公司	材料款	2,500,867.39			9,898,959.22
唐山开滦清源水处理有限责任公司	材料款	10,696,377.73			8,620,162.25
开滦吕家坨矿劳动服务公司	材料款	10,832,695.49			15,475,515.60
开滦范各庄矿劳动服务公司	材料款	324,535.29			422,214.40
中滦科技股份有限公司	材料款	443,504.47			422,728.75
唐山开滦广汇设备制造有限公司	材料款	558,027.43			157,821.57
开滦建设(集团)有限责任公司	材料款	3,455,345.00			9,533,574.60
唐山开滦星光化工有限公司	材料款	210,059.30			122,529.58
开滦集团(唐山曹妃甸区)国际贸易有限责任公司	材料款	118,283.40			743,362.83
唐山广信实业有限责任公司	材料款	62,115.78			730,449.95

注：集团公司生产的煤炭为公司发展煤化工产业提供了可靠、稳定的资源，且由于距离公司所属煤化工子公司较近，可以降低运输成本，根据生产经营需要，子公司迁安中化公司、唐山中润公司、唐山中浩公司与集团公司等分别签署了煤炭买卖(购销)合同，价格随行就市，如遇市场价格调整，另行签订补充协议。

出售商品/提供劳务情况表

√适用 □不适用

单位：元币种：人民币



关联方	关联交易内容	本期发生额	上期发生额
开滦（集团）有限责任公司	煤炭、变性甲醇	80,702,945.34	30,694,829.81
开滦范各庄矿劳动服务公司	煤炭	20,105,378.16	28,354,186.51
建投（唐山）热电有限责任公司	煤炭	70,373,199.64	132,726,484.18
开滦通达物流有限公司	煤炭、焦炭	31,295,688.16	6,339,282.61
开滦（集团）有限责任公司	废旧物资等	184,340.45	332,830.20
河北省国和投资集团有限公司	废旧物资等	5,102,309.05	9,475,261.43
开滦范各庄矿劳动服务公司	废旧物资等	82,544.62	56,667.67
唐山开滦铁拓重型机械制造有限公司	废旧物资等		238,938.05
建投（唐山）热电有限责任公司	废旧物资等		188,698.56
河北开滦航橡新材料有限公司	土地使用权	9,456,300.00	
河北开滦航橡新材料有限公司	中试服务等	293,121.28	
河北开滦中安新材料有限公司	中试服务等	97,011.93	
开滦（集团）有限责任公司	中试服务等	16,481,132.07	

购销商品、提供和接受劳务的关联交易说明

√适用 □不适用

根据生产经营需要，公司与开滦（集团）有限责任公司、建投（唐山）热电有限责任公司、开滦范各庄矿劳动服务公司等分别签署了煤炭买卖（购销）合同，价格随行就市，如遇市场价格调整，另行签订补充协议。

(2). 公司与关联方交易的定价政策

- ①实行政府定价的交易事项，直接适用政府定价；
- ②实行政府指导价的交易事项，在政府指导价的范围内合理确定交易价格；
- ③除实行政府定价或政府指导价外，交易事项有可比的独立第三方的市场价格或收费标准的，优先参考该价格或标准确定交易价格；
- ④关联事项无可比的独立第三方市场价格的，交易定价参考关联方与独立于关联方的第三方发生非关联交易价格确定；
- ⑤既无独立第三方的市场价格，也无独立的非关联交易价格可供参考的，以合理的构成价格作为定价的依据，构成价格为合理成本费用加合理利润。

(3). 综合服务费

公司成立后，与集团在铁路专用线使用、厂区服务等方面存在关联交易，因此双方签订了《综合服务合同》，2024年度、2025年度分别发生综合服务费328,928,264.65元、296,803,110.57元。明细如下：

单位：元

交易内容	本期发生额	获批的交易额度	是否超过交易额度	上期发生额
铁路专用线费用	18,072,790.54	29,173,000.00	否	18,025,276.32
厂区服务	271,666,233.28	402,118,000.00	否	303,416,165.05
检测检验费	5,233,129.66	8,600,000.00	否	5,427,789.09
通讯费	1,830,957.09	2,653,000.00	否	2,059,034.19
合计	296,803,110.57	442,544,000.00		328,928,264.65

注：2024年3月28日公司与集团公司签订了《综合服务合同（续签稿）》，核定的定价原则如下：厂区服务采用成本加成法，依据前三年的实际发生费用测算；铁路专用线采用政府定价方式，按照铁道部《关于调整部分客货运杂费费率和公布铁路煤炭抑尘运输及费目费率的通知》确定价格；加工修理采用成本加成法，按照国家颁布的有关定额计算加工修理所需的工、料计算；通讯费采用政府定价方式，按照国务院和河北省信息产业主管部门及物价主管部门的规定确定价格；安全检测检验采用成本加成法确定价格。

(4). 关联受托管理/承包及委托管理/出包情况

本公司受托管理/承包情况表:

适用 不适用

关联托管/承包情况说明

适用 不适用

本公司委托管理/出包情况表

适用 不适用

关联管理/出包情况说明

适用 不适用

(5). 关联租赁情况

本公司作为出租方:

适用 不适用

单位: 元币种: 人民币

承租方名称	租赁资产种类	本期确认的租赁收入	上期确认的租赁收入
唐山广信实业有限责任公司	设备		253,600.00

本公司作为承租方:

适用 不适用

单位: 元币种: 人民币

出租方名称	租赁资产种类	本期发生额					上期发生额				
		简化处理的短期租赁和低价值资产租赁的租金费用(如适用)	未纳入租赁负债计量的可变租赁付款额(如适用)	支付的租金	承担的租赁负债利息支出	增加的使用权资产	简化处理的短期租赁和低价值资产租赁的租金费用(如适用)	未纳入租赁负债计量的可变租赁付款额(如适用)	支付的租金	承担的租赁负债利息支出	增加的使用权资产
开滦(集团)有限责任公司	土地房屋			42,113,094.29	3,014,346.47			42,113,094.29	4,595,485.76		
开滦(集团)有限责任公司	土地房屋	3,915,590.48					1,339,400.00				
开滦(集团)有限责任公司	设备	22,289,487.81					22,414,816.63				
唐山开滦能源开发有限责任公司	房屋						277,142.85				

关联租赁情况说明

适用 不适用

注: 根据公司与集团公司签订的租赁合同, 双方同意参考周边同类型土地、房产租赁的市场价格确定土地租赁价格。

(6). 关联担保情况

本公司作为担保方

适用 不适用

本公司作为被担保方

适用 不适用

单位：元币种：人民币

担保方	担保金额	担保起始日	担保到期日	担保是否已经履行完毕
开滦集团融资担保有限责任公司	2,530,000.00	2025.04.24	2026.04.23	否

关联担保情况说明

□适用 √不适用

(7). 关联方存款及借款

关联方存款

单位：元币种：人民币

项目	关联方	期末余额	期初余额
货币资金	开滦集团财务有限责任公司	3,612,532,123.50	4,110,588,240.79

关联方借款

单位：元币种：人民币

关联方	拆借金额	起始日	到期日	说明
拆入				
开滦集团财务有限责任公司	400,000,000.00	2024.06.19	2025.06.18	
开滦集团财务有限责任公司	400,000,000.00	2025.06.13	2026.06.12	
开滦集团财务有限责任公司	2,530,000.00	2025.04.24	2026.04.23	
拆出				
无				

关联方利息结算

单位：元币种：人民币

关联方	关联交易内容	本期发生额	上期发生额
开滦集团财务有限责任公司	存款利息收入	83,927,631.61	98,528,925.00
开滦集团财务有限责任公司	利息支出	9,906,497.24	12,345,555.55
开滦集团财务有限责任公司	票据贴现支出	77,968.11	1,179,946.38
开滦集团财务有限责任公司	手续费	60,274.41	333,242.19
开滦集团融资担保有限责任公司	借款担保费用	121,920.75	
唐山中泓炭素化工有限公司	委托贷款利息收入		6,636,786.80
山西介休义棠倡源煤业有限公司	委托贷款利息收入		1,684,779.86

注：为满足生产经营的需要，加强公司资金管理，提高资金风险管控能力，降低资金运营成本，提高资金使用效率，公司与开滦集团财务有限责任公司于2023年3月28日在河北省唐山市签署了《金融服务协议（修订稿）》，按照协议内容，财务公司将为公司及所属单位提供存款、结算、信贷及其他金融业务。公司在财务公司的存款余额每日最高不超过60亿元人民币。

关联交易定价原则如下：1、存款服务：存款利率参照中国人民银行颁布的人民币存款基准利率厘定，且不低于国内商业银行提供同期同档次存款服务所适用的利率，亦不低于财务公司向其他公司提供存款业务的利率水平。2、贷款服务：贷款利率将由双方按照中国人民银行颁布利率及现行市况协商厘定，贷款利率不高于国内金融机构同期同档次贷款利率，也不高于财务公司向其他公司提供贷款的利率水平；财务公司最高可为公司提供基础利率（LPR）下浮10%的优惠。3、结算服务：财务公司为公司提供结算服务，结算费用按双方约定的收费标准执行，收取的费用应不高于国内金融机构提供的同类服务费标准，同时也不高于财务公司向其他公司开展同类业务的收费水平。4、其他金融服务：财务公司承诺收费标准不高于国内其他金融机构同等业务费用水平，也不高于财务公司向其他公司开展同类业务的收费水平。

(8). 加工修理

- ①开滦建设（集团）有限责任公司 2025 年为公司提供修理服务，交易发生额为 11,080,139.90 元。
- ②唐山开滦电力工程有限责任公司 2025 年为公司提供修理服务，交易发生额为 6,567,281.00 元。
- ③唐山开滦铁拓重型机械制造有限公司 2025 年为公司提供修理服务，交易发生额为 3,657,335.54 元。
- ④开滦范各庄矿劳动服务公司 2025 年为公司提供修理服务，交易发生额为 12,628,319.23 元。
- ⑤开滦吕家坨矿劳动服务公司 2025 年为公司提供修理服务，交易发生额为 12,043,768.20 元。
- ⑥开滦林西矿劳动服务公司 2025 年为公司提供修理服务，交易发生额为 5,242,883.38 元。
- ⑦唐山开滦广汇设备制造有限公司 2025 年为公司提供修理服务，交易发生额为 701,000.00 元。
- ⑧开滦集团矿业工程有限责任公司 2025 年为公司提供修理服务，交易发生额为 494,889.39 元。
- ⑨唐山广信实业有限公司 2025 年为公司提供修理服务，交易发生额为 159,000.00 元。
- ⑩承德恒力机电制造有限责任公司 2025 年为公司提供修理服务，交易发生额为 91,000.00 元。

(9). 关联方资金拆借

适用 不适用

(10). 关联方资产转让、债务重组情况

适用 不适用

(11). 关键管理人员报酬

适用 不适用

单位：万元币种：人民币

项目	本期发生额	上期发生额
关键管理人员报酬	507.39	604.61

(12). 其他关联交易

适用 不适用

- ② 开滦（集团）有限责任公司 2025 年为公司提供工程施工，交易发生额为 366,972.48 元。
- ②开滦建设（集团）有限责任公司 2025 年为公司提供工程施工，交易发生额为 103,556,068.60 元。
- ③中滦科技股份有限公司 2025 年为公司提供工程施工，交易发生额为 4,540,421.54 元。
- ④唐山开滦建设项目管理有限公司 2025 年为公司提供工程建设监理，交易发生额为 3,873,481.13 元。
- ⑤唐山开滦勘察设计有限公司 2025 年为公司提供勘察设计服务，交易发生额为 1,368,032.09 元。
- ⑥开滦集团矿业工程有限责任公司 2025 年为公司提供井下生产服务，交易发生额为 15,184,170.86 元。
- ⑦承德隆泰矿业有限公司 2025 年为公司提供井下生产服务，交易发生额为 33,415,782.06 元。
- ⑧承德兴隆矿业有限责任公司 2025 年为公司提供井下生产服务，交易发生额为 89,800,805.20 元。
- ⑨公司 2025 年向准格尔旗宏丰煤炭运销有限责任公司转让煤炭产能置换指标，交易发生额为 63,581,323.59 元。

6、 应收、应付关联方等未结算项目情况

(1). 应收项目

适用 不适用

单位：元币种：人民币

项目名称	关联方	期末余额		期初余额	
		账面余额	坏账准备	账面余额	坏账准备



应收账款	开滦（集团）有限责任公司	5,258,037.00	52,580.37	88,341.96	2,790.86
应收账款	唐山开滦能源开发有限责任公司	40,490,035.25	20,245,017.63	40,870,035.25	12,261,010.58
应收账款	河北开滦医疗健康产业集团有限责任公司	233,762.83	2,337.63		
应收账款	建投（唐山）热电有限责任公司			21,066,648.54	210,666.48
预付账款	开滦建设（集团）有限责任公司	1,197,000.00		682,527.30	
其他应收款	河北开滦医疗健康产业集团有限责任公司	115,000.00	30,150.00	100,000.00	5,000.00
其他应收款	开滦建设（集团）有限责任公司			6,654.57	66.55

(2). 应付项目

√适用 □不适用

单位：元币种：人民币

项目名称	关联方	期末账面余额	期初账面余额
应付账款	开滦（集团）有限责任公司	24,594,717.51	91,997,100.95
应付账款	唐山开滦铁拓重型机械制造有限公司	106,371,963.56	134,630,284.47
应付账款	唐山冀东矿业安全检测检验有限公司	2,006,427.72	2,785,406.92
应付账款	开滦建设（集团）有限责任公司	99,988,112.74	110,304,362.43
应付账款	唐山开滦清源水处理有限责任公司	1,827,477.52	2,864,207.13
应付账款	唐山开滦电力工程有限责任公司	1,886,687.01	3,816,669.83
应付账款	开滦范各庄矿劳动服务公司	1,487,268.97	9,385,795.58
应付账款	开滦吕家坨矿劳动服务公司	7,855,047.44	3,437,874.65
应付账款	开滦林西矿劳动服务公司	1,198,366.47	
应付账款	中滦科技股份有限公司	29,718,266.45	59,590,019.80
应付账款	河北省国和投资集团有限公司	9,508,060.11	9,945,020.51
应付账款	开滦（唐山曹妃甸区）能源有限公司	8,045,294.30	18,858,113.58
应付账款	唐山开滦赵各庄矿业有限公司	3,305,344.50	
应付账款	唐山广信实业有限责任公司	190,639.45	356,745.44
应付账款	唐山开滦广汇设备制造有限公司	1,971,149.00	2,872,985.00
应付账款	唐山开滦建设项目管理有限公司	1,633,948.03	1,867,868.83
应付账款	唐山开滦勘察设计有限公司	369,064.00	4,191,000.78
应付账款	开滦集团矿业工程有限责任公司	4,605,531.28	3,491,659.45
应付账款	承德兴隆矿业有限责任公司	275,118.13	6,869,026.12
应付账款	承德隆泰矿业有限公司	51,085.51	2,656,389.13
应付账款	河北开滦医疗健康产业集团有限责任公司	1,741,641.60	1,946,034.95
应付账款	建投（唐山）热电有限责任公司	3,754.02	19,997.40
应付账款	唐山开滦星光化工有限公司	80,760.60	66,960.00
应付账款	唐山开滦能源开发有限责任公司	241,000.00	3,916,058.81
应付账款	宁波经济技术开发区开滦煤炭物产有限公司		502,525.05
应付账款	唐山国和能源有限公司		1,193,472.39
应付账款	承德恒力机电制造有限责任公司	10,283.00	
应付账款	准格尔旗宏丰煤炭运销有限责任公司	8,468,145.42	
应付账款	开滦集团（唐山曹妃甸区）国际贸易有限责任公司	28,546.63	16,665,372.58
合同负债	开滦（集团）有限责任公司	23,443,396.22	14,999,999.99
合同负债	开滦通达物流有限公司	292,538.93	216,666.57
合同负债	开滦范各庄矿劳动服务公司		22,884.80
应付利息	开滦集团财务有限责任公司	258,599.32	342,222.22
其他应付款	开滦（集团）有限责任公司	200,000.00	100,000.00
其他应付款	开滦集团（唐山曹妃甸区）国际贸易有限责任公司	100,000.00	100,000.00
其他应付款	开滦建设（集团）有限责任公司	404,950.00	302,650.00
其他应付款	唐山国和能源有限公司	100,000.00	100,000.00



其他应付款	河北开滦国和能源有限公司	100,000.00	100,000.00
其他应付款	宁波经济技术开发区开滦煤炭物产有限公司	100,000.00	100,000.00
其他应付款	唐山开滦电力工程有限责任公司	25,000.00	25,000.00
其他应付款	开滦（唐山曹妃甸区）能源有限公司	100,000.00	100,000.00
其他应付款	唐山开滦华南煤炭有限公司	100,000.00	100,000.00
其他应付款	唐山开滦清源水处理有限责任公司	200,000.00	250,000.00
其他应付款	唐山开滦建设项目管理有限公司	5,000.00	
其他应付款	承德兴隆矿业有限责任公司	6,000.00	6,000.00

(3). 其他项目

适用 不适用

7、 关联方承诺

适用 不适用

8、 其他

适用 不适用

十五、 股份支付

1、 各项权益工具

(1). 明细情况

适用 不适用

(2). 期末发行在外的股票期权或其他权益工具

适用 不适用

2、 以权益结算的股份支付情况

适用 不适用

3、 以现金结算的股份支付情况

适用 不适用

4、 本期股份支付费用

适用 不适用

5、 股份支付的修改、终止情况

适用 不适用

6、 其他

适用 不适用

十六、 承诺及或有事项

1、 重要承诺事项

适用 不适用

2、 或有事项

(1). 资产负债表日存在的重要或有事项

适用 不适用

(2). 公司没有需要披露的重要或有事项，也应予以说明：

适用 不适用

3、 其他

适用 不适用

十七、 资产负债表日后事项

1、 重要的非调整事项

适用 不适用

2、 利润分配情况

适用 不适用

单位：元币种：人民币

拟分配的利润或股利	31,755,997.02
经审议批准宣告发放的利润或股利	31,755,997.02

根据 2026 年 3 月 27 日第八届董事会第九次会议决议，公司按母公司 2025 年实现净利润 304,367,000.04 元的 10%提取法定盈余公积 30,436,700.00 元，拟按母公司 2025 年实现净利润的 5%提取任意盈余公积 15,218,350.00 元，公司拟向全体股东每股派发现金红利 0.02 元（含税）。截至 2025 年 12 月 31 日，公司总股本 1,587,799,851 股，以此计算合计拟派发现金红利 31,755,997.02 元（含税）。此利润分配预案尚需经公司股东会批准。

3、 销售退回

适用 不适用

4、 其他资产负债表日后事项说明

适用 不适用

十八、 其他重要事项

1、 前期会计差错更正

详见“重要事项”的“公司对会计政策、会计估计变更或重大会计差错更正原因和影响的分析说明”

2、重要债务重组

适用 不适用

3、资产置换

(1). 非货币性资产交换

适用 不适用

(2). 其他资产置换

适用 不适用

4、年金计划

适用 不适用

5、终止经营

适用 不适用

6、分部信息

(1). 报告分部的确定依据与会计政策

适用 不适用

根据本公司的内部组织结构、管理要求及内部报告制度，本公司的经营业务划分为两个经营分部，本公司的管理层定期评价这些分部的经营成果，以决定向其分配资源及评价其业绩。在经营分部的基础上本公司确定了两个报告分部，分别为煤炭业务分部、煤化工业务分部。这些报告分部是以业务性质为基础确定的。本公司各个报告分部提供的主要产品及劳务分别为煤炭产品和煤化工产品。

分部报告信息根据各分部向管理层报告时采用的会计政策及计量标准披露，这些计量基础与编制财务报表时的会计与计量基础保持一致。

(2). 报告分部的财务信息

适用 不适用

2025年1-12月

单位：元 币种：人民币

项目	煤炭业务分部	煤化工业务分部	抵销	合计
主营业务收入	4,023,075,596.28	16,261,319,420.42	2,959,399,551.77	17,324,995,464.93
主营业务成本	3,061,165,475.47	15,657,552,182.90	2,990,498,709.73	15,728,218,948.64
利润总额	64,786,974.43	-123,521,621.67	-20,145,350.55	-38,589,296.69
资产总额	21,646,343,996.12	13,714,414,228.83	9,533,636,715.70	25,827,121,509.25
负债总额	5,975,071,539.64	7,609,726,108.93	2,400,957,231.18	11,183,840,417.39

2024年1-12月

单位：元 币种：人民币

项目	煤炭业务分部	煤化工业务分部	抵销	合计
主营业务收入	6,417,008,439.54	19,023,273,332.00	4,333,448,871.33	21,106,832,900.21
主营业务成本	3,720,332,543.33	19,156,041,816.36	4,353,565,063.24	18,522,809,296.45
利润总额	1,681,633,965.92	-813,647,039.46	108,494,581.54	759,492,344.92
资产总额	22,373,199,364.96	14,156,740,535.29	9,470,236,620.93	27,059,703,279.32
负债总额	6,143,685,434.15	8,036,362,964.68	2,407,957,787.67	11,772,090,611.16



(3). 公司无报告分部的，或者不能披露各报告分部的资产总额和负债总额的，应说明原因

适用 不适用

(4). 其他说明

适用 不适用

7、 其他对投资者决策有影响的重要交易和事项

适用 不适用

8、 其他

适用 不适用

十九、 母公司财务报表主要项目注释

1、 应收账款

(1). 按账龄披露

适用 不适用

单位：元币种：人民币

账龄	期末账面余额	期初账面余额
1年以内(含1年)	1,417,820,240.71	1,266,423,183.39
1年以内	1,417,820,240.71	1,266,423,183.39
1至2年	69,931,939.99	3,547,908.66
2至3年		40,870,035.25
3年以上		
3至4年	40,490,035.25	
4至5年		
5年以上		
合计	1,528,242,215.95	1,310,841,127.30

(2). 按坏账计提方法分类披露

适用 不适用

单位：元币种：人民币

类别	期末余额					期初余额				
	账面余额		坏账准备		账面价值	账面余额		坏账准备		账面价值
	金额	比例(%)	金额	计提比例(%)		金额	比例(%)	金额	计提比例(%)	
按单项计提坏账准备										
按组合计提坏账准备	1,528,242,215.95	100.00	37,919,817.04	2.48	1,490,322,398.91	1,310,841,127.30	100.00	25,102,637.85	1.92	1,285,738,489.45
其中：										
其中：账龄分析法组合	1,528,242,215.95	100.00	37,919,817.04	2.48	1,490,322,398.91	1,310,841,127.30	100.00	25,102,637.85	1.92	1,285,738,489.45
合计	1,528,242,215.95	100.00	37,919,817.04	2.48	1,490,322,398.91	1,310,841,127.30	100.00	25,102,637.85	1.92	1,285,738,489.45

按单项计提坏账准备：

适用 不适用

按组合计提坏账准备:

适用 不适用

组合计提项目: 其中: 账龄分析法组合

单位: 元币种: 人民币

名称	期末余额		
	账面余额	坏账准备	计提比例 (%)
1 年以内	1,417,820,240.71	14,178,202.41	1.00
1—2 年	69,931,939.99	3,496,597.00	5.00
2—3 年			30.00
3—4 年	40,490,035.25	20,245,017.63	50.00
4—5 年			80.00
5 年以上			100.00
合计	1,528,242,215.95	37,919,817.04	2.48

按组合计提坏账准备的说明:

适用 不适用

按预期信用损失一般模型计提坏账准备

适用 不适用

对本期发生损失准备变动的应收账款账面余额显著变动的情况说明:

适用 不适用

(3). 坏账准备的情况

适用 不适用

单位: 元币种: 人民币

类别	期初余额	本期变动金额				期末余额
		计提	收回或转回	转销或核销	其他变动	
按组合计提	25,102,637.85	12,817,179.19				37,919,817.04
合计	25,102,637.85	12,817,179.19				37,919,817.04

其中本期坏账准备收回或转回金额重要的:

适用 不适用

(4). 本期实际核销的应收账款情况

适用 不适用

其中重要的应收账款核销情况

适用 不适用

应收账款核销说明:

适用 不适用

(5). 按欠款方归集的期末余额前五名的应收账款和合同资产情况

适用 不适用

单位: 元币种: 人民币



单位名称	应收账款期末余额	合同资产期末余额	应收账款和合同资产期末余额	占应收账款和合同资产期末余额合计数的比例(%)	坏账准备期末余额
迁安中化煤化工有限责任公司	597,518,540.48		597,518,540.48	39.09	5,975,185.40
唐山中润煤化工有限公司	498,606,844.73		498,606,844.73	32.63	4,986,068.45
唐山开滦林西矿业有限公司	236,217,039.72		236,217,039.72	15.46	5,159,448.00
河钢集团有限公司	89,990,826.09		89,990,826.09	5.89	899,908.26
海明联合能源集团有限公司	48,482,467.97		48,482,467.97	3.17	484,824.68
合计	1,470,815,718.99		1,470,815,718.99	96.24	17,505,434.79

其他说明:

适用 不适用

2、其他应收款

项目列示

适用 不适用

单位:元币种:人民币

项目	期末余额	期初余额
应收利息	198,705.56	288,649.17
应收股利	30,000,000.00	42,000,000.00
其他应收款	625,151.90	370,303.41
合计	30,823,857.46	42,658,952.58

其他说明:

适用 不适用

应收利息

(1). 应收利息分类

适用 不适用

单位:元币种:人民币

项目	期末余额	期初余额
委托贷款	198,705.56	288,649.17
合计	198,705.56	288,649.17

(2). 重要逾期利息

适用 不适用

(3). 按坏账计提方法分类披露

适用 不适用

按单项计提坏账准备:

适用 不适用

按单项计提坏账准备的说明:

适用 不适用

按组合计提坏账准备:

适用 不适用

(4). 按预期信用损失一般模型计提坏账准备

适用 不适用

对本期发生损失准备变动的应收利息账面余额显著变动的情况说明:

适用 不适用

(5). 坏账准备的情况

适用 不适用

其中本期坏账准备收回或转回金额重要的:

适用 不适用

(6). 本期实际核销的应收利息情况

适用 不适用

其中重要的应收利息核销情况

适用 不适用

核销说明:

适用 不适用

其他说明:

适用 不适用

应收股利

(1). 应收股利

适用 不适用

单位: 元币种: 人民币

项目(或被投资单位)	期末余额	期初余额
承德中滦煤化工有限公司	30,000,000.00	42,000,000.00
合计	30,000,000.00	42,000,000.00

(2). 重要的账龄超过 1 年的应收股利

适用 不适用

单位: 元币种: 人民币

项目(或被投资单位)	期末余额	账龄	未收回的原因	是否发生减值及其判断依据
承德中滦煤化工有限公司	30,000,000.00	3-4年	分期收款	否
合计	30,000,000.00			

(3). 按坏账计提方法分类披露

适用 不适用



按单项计提坏账准备:

适用 不适用

按单项计提坏账准备的说明:

适用 不适用

按组合计提坏账准备:

适用 不适用

(4). 按预期信用损失一般模型计提坏账准备

适用 不适用

对本期发生损失准备变动的应收股利账面余额显著变动的情况说明:

适用 不适用

(5). 坏账准备的情况

适用 不适用

其中本期坏账准备收回或转回金额重要的:

适用 不适用

(6). 本期实际核销的应收股利情况

适用 不适用

其中重要的应收股利核销情况

适用 不适用

核销说明:

适用 不适用

其他说明:

适用 不适用

其他应收款

(1). 按账龄披露

适用 不适用

单位: 元币种: 人民币

账龄	期末账面余额	期初账面余额
1年以内(含1年)	631,466.57	374,043.85
1年以内	631,466.57	374,043.85
1至2年		
2至3年		
3年以上		
3至4年		
4至5年		
5年以上	8,011.67	8,011.67
合计	639,478.24	382,055.52

**(2). 按款项性质分类情况**

√适用 □不适用

单位：元币种：人民币

款项性质	期末账面余额	期初账面余额
应收职工社会保险费	425,231.43	372,506.85
其他	214,246.81	9,548.67
合计	639,478.24	382,055.52

(3). 坏账准备计提情况

√适用 □不适用

单位：元币种：人民币

坏账准备	第一阶段	第二阶段	第三阶段	合计
	未来12个月预期信用损失	整个存续期预期信用损失(未发生信用减值)	整个存续期预期信用损失(已发生信用减值)	
2025年1月1日余额		11,752.11		11,752.11
2025年1月1日余额在本期				
--转入第二阶段				
--转入第三阶段				
--转回第二阶段				
--转回第一阶段				
本期计提		2,574.23		2,574.23
本期转回				
本期转销				
本期核销				
其他变动				
2025年12月31日余额		14,326.34		14,326.34

对本期发生损失准备变动的其他应收款账面余额显著变动的情况说明：

□适用 √不适用

本期坏账准备计提金额以及评估金融工具的信用风险是否显著增加的采用依据：

□适用 √不适用

(4). 坏账准备的情况

√适用 □不适用

单位：元币种：人民币

类别	期初余额	本期变动金额				期末余额
		计提	收回或转回	转销或核销	其他变动	
按信用风险特征组合计提坏账准备的其他应收款	11,752.11	2,574.23				14,326.34
合计	11,752.11	2,574.23				14,326.34

其中本期坏账准备转回或收回金额重要的：

□适用 √不适用

(5). 本期实际核销的其他应收款情况

□适用 √不适用

其中重要的其他应收款核销情况：

适用 不适用

其他应收款核销说明：

适用 不适用

(6). 按欠款方归集的期末余额前五名的其他应收款情况

适用 不适用

单位：元 币种：人民币

单位名称	期末余额	占其他应收款期末余额合计数的比例(%)	款项的性质	账龄	坏账准备期末余额
公司职工	425,231.43	66.50	代垫社会保险费	1年以内	4,252.31
唐山市第二医院	150,000.00	23.45	伤工住院押金	1年以内	1,500.00
合计	575,231.43	89.95			5,752.31

(7). 因资金集中管理而列报于其他应收款

适用 不适用

其他说明：

适用 不适用

3、其他流动资产

单位：元币种：人民币

项目	期末余额	期初余额
委托贷款	304,000,000.00	294,000,000.00
待认证进项税额	2,030,316.37	
预交企业所得税	52,220,978.49	9,096,523.07
合计	358,251,294.86	303,096,523.07

4、长期股权投资

适用 不适用

单位：元币种：人民币

项目	期末余额			期初余额		
	账面余额	减值准备	账面价值	账面余额	减值准备	账面价值
对子公司投资	7,111,468,770.57		7,111,468,770.57	7,026,128,770.57		7,026,128,770.57
对联营、合营企业投资	1,387,138,613.46		1,387,138,613.46	1,368,521,121.89		1,368,521,121.89
合计	8,498,607,384.03		8,498,607,384.03	8,394,649,892.46		8,394,649,892.46

(1). 对子公司投资

适用 不适用

单位：元币种：人民币

被投资单位	期初余额(账面价值)	减值准备期初余额	本期增减变动				期末余额(账面价值)	减值准备期末余额
			追加投资	减少投资	计提减值准备	其他		
迁安中化煤化工有限责任公司	494,450,000.00					494,450,000.00		
唐山中润煤化工有限公司	1,466,940,000.00					1,466,940,000.00		
山西中通投资有限公司	110,000,000.00					110,000,000.00		
唐山开滦炭素化工有限公司	308,225,430.75					308,225,430.75		

唐山中浩化工有限公司	2,594,042,500.00		85,340,000.00			2,679,382,500.00
唐山开滦林西矿业有限公司	754,852,372.20					754,852,372.20
加拿大中和投资有限责任公司	505,373,067.62					505,373,067.62
承德中滦煤化工有限公司	396,780,000.00					396,780,000.00
唐山中阳新能源有限公司	50,379,500.00					50,379,500.00
唐山开滦化工科技有限公司	345,085,900.00					345,085,900.00
合计	7,026,128,770.57		85,340,000.00			7,111,468,770.57

(2). 对联营、合营企业投资

√适用 □不适用

单位：元币种：人民币

投资单位	期初余额（账面价值）	本期增减变动							期末余额（账面价值）	减值准备期末余额
		追加投资	减少投资	权益法下确认的投资损益	其他综合收益调整	其他权益变动	宣告发放现金股利或利润	计提减值准备		
一、合营企业										
唐山中泓炭素化工有限公司										
小计										
二、联营企业										
开滦集团财务有限责任公司	1,008,918,964.24			53,777,906.21			48,000,000.00			1,014,696,870.45
开滦汇鑫投资（天津）合伙企业（有限合伙）	359,602,157.65			65,903,902.40	-526,521.60		52,537,795.44			372,441,743.01
小计	1,368,521,121.89			119,681,808.61	-526,521.60		100,537,795.44			1,387,138,613.46
合计	1,368,521,121.89			119,681,808.61	-526,521.60		100,537,795.44			1,387,138,613.46

(3). 长期股权投资的减值测试情况

□适用 √不适用

其他说明：

注：合营企业唐山中泓公司由于超额亏损，本公司对其长期股权投资已减记至零，本期及截至期末累计未确认的损失金额详见注释“十、3（6）”。

5、营业收入和营业成本

(1). 营业收入和营业成本情况

√适用 □不适用

单位：元 币种：人民币

项目	本期发生额		上期发生额	
	收入	成本	收入	成本
主营业务	3,438,627,859.80	2,459,225,254.34	5,357,358,853.98	2,827,342,092.01
其他业务	25,595,967.09	6,711,509.19	30,089,040.36	6,540,471.10
合计	3,464,223,826.89	2,465,936,763.53	5,387,447,894.34	2,833,882,563.11

产品列示

单位：元币种：人民币

项目	本期发生额		上期发生额	
	营业收入	营业成本	营业收入	营业成本
洗精煤	3,198,751,750.03	2,283,652,199.93	4,876,643,113.64	2,583,873,131.73
其他洗煤	239,876,109.77	175,573,054.41	480,715,740.34	243,468,960.28
其他业务	25,595,967.09	6,711,509.19	30,089,040.36	6,540,471.10



合计	3,464,223,826.89	2,465,936,763.53	5,387,447,894.34	2,833,882,563.11
----	------------------	------------------	------------------	------------------

(2). 营业收入、营业成本的分解信息

√适用 □不适用

单位：元 币种：人民币

合同分类	开滦股份		合计	
	营业收入	营业成本	营业收入	营业成本
商品类型				
煤炭采选业	3,438,627,859.80	2,459,225,254.34	3,438,627,859.80	2,459,225,254.34
其他业务	25,595,967.09	6,711,509.19	25,595,967.09	6,711,509.19
合计	3,464,223,826.89	2,465,936,763.53	3,464,223,826.89	2,465,936,763.53
按经营地区分类				
国内销售	3,464,223,826.89	2,465,936,763.53	3,464,223,826.89	2,465,936,763.53
国外销售				
合计	3,464,223,826.89	2,465,936,763.53	3,464,223,826.89	2,465,936,763.53
按销售渠道分类				
自销	3,464,223,826.89	2,465,936,763.53	3,464,223,826.89	2,465,936,763.53
合计	3,464,223,826.89	2,465,936,763.53	3,464,223,826.89	2,465,936,763.53

其他说明：

□适用 √不适用

(3). 履约义务的说明

□适用 √不适用

(4). 分摊至剩余履约义务的说明

□适用 √不适用

(5). 重大合同变更或重大交易价格调整

□适用 √不适用

6. 投资收益

√适用 □不适用

单位：元币种：人民币

项目	本期发生额	上期发生额
成本法核算的长期股权投资收益		112,800,000.00
权益法核算的长期股权投资收益	119,681,808.61	43,738,886.51
处置长期股权投资产生的投资收益		
交易性金融资产在持有期间的投资收益		
其他权益工具投资在持有期间取得的股利收入		
债权投资在持有期间取得的利息收入		
其他债权投资在持有期间取得的利息收入		
处置交易性金融资产取得的投资收益		
处置其他权益工具投资取得的投资收益		
处置债权投资取得的投资收益		
处置其他债权投资取得的投资收益		
债务重组收益		
委托贷款在持有期间取得的利息收入	7,804,304.23	18,894,434.93
其他		
合计	127,486,112.84	175,433,321.44

其他说明：

注：本公司投资收益汇回不存在有重大限制的情况。

7、其他

适用 不适用

二十、补充资料

1、当期非经常性损益明细表

适用 不适用

单位：元币种：人民币

项目	金额	说明
非流动性资产处置损益，包括已计提资产减值准备的冲销部分	59,269,088.63	
计入当期损益的政府补助，但与公司正常经营业务密切相关、符合国家政策规定、按照确定的标准享有、对公司损益产生持续影响的政府补助除外	21,681,219.12	
单独进行减值测试的应收款项减值准备转回	50,000.00	
除上述各项之外的其他营业外收入和支出	1,566,361.74	
减：所得税影响额	19,430,488.18	
少数股东权益影响额（税后）	3,423,335.59	
合计	59,712,845.72	

对公司将《公开发行证券的公司信息披露解释性公告第1号——非经常性损益》未列举的项目认定为非经常性损益项目且金额重大的，以及将《公开发行证券的公司信息披露解释性公告第1号——非经常性损益》中列举的非经常性损益项目界定为经常性损益的项目，应说明原因。

适用 不适用

其他说明：

适用 不适用

2、净资产收益率及每股收益

适用 不适用

报告期利润	加权平均净资产收益率（%）	每股收益	
		基本每股收益	稀释每股收益
归属于公司普通股股东的净利润	-0.23	-0.02	-0.02
扣除非经常性损益后归属于公司普通股股东的净利润	-0.66	-0.06	-0.06

3、境内外会计准则下会计数据差异

适用 不适用

4、其他

适用 不适用

开滦能源化工股份有限公司

董事长：彭余生

董事会批准报送日期：2026年3月27日

修订信息

适用 不适用