

公司代码：601236

公司简称：红塔证券

红塔证券股份有限公司
2025年年度报告摘要

第一节 重要提示

1、 本年度报告摘要来自年度报告全文，为全面了解本公司的经营成果、财务状况及未来发展规划，投资者应当到 www.sse.com.cn 网站仔细阅读年度报告全文。

2、 本公司董事会及董事、高级管理人员保证年度报告内容的真实、准确、完整，不存在虚假记载、误导性陈述或重大遗漏，并承担个别和连带的法律责任。

3、 公司全体董事出席董事会会议。

4、 信永中和会计师事务所（特殊普通合伙）为本公司出具了标准无保留意见的审计报告。

5、 董事会决议通过的本报告期利润分配预案或公积金转增股本预案

公司2025年度利润分配预案为：2025年度利润分配采用现金分红方式，拟向实施权益分派股权登记日登记在册的股东派发红利，公司回购专用证券账户持有的A股股份不参与本次利润分配，每10股派发1.60元（含税，不含已派发的公司2025年半年度现金红利）。以截至2025年12月31日的总股本4,716,787,742股扣除董事会召开日公司回购股份专用账户23,554,036股后，以此计算拟派发现金红利的股份基数为4,693,233,706股，拟派发现金红利750,917,392.96元（含税，不含已派发的公司2025年半年度现金红利）。2025年度公司现金分红（包括中期已分配的现金红利235,728,539.00元）总额986,645,931.96元，以现金为对价，采用集中竞价方式已实施的股份回购金额139,984,720.18元（含交易费用），现金分红和回购金额合计1,126,630,652.14元，占2025年度合并报表归属于母公司股东的净利润比例为92.84%。其中，现金分红占2025年度合并报表归属于母公司股东的净利润比例为81.30%。

截至报告期末，母公司存在未弥补亏损的相关情况及其对公司分红等事项的影响

适用 不适用

第二节 公司基本情况

1、公司简介

公司股票简况				
股票种类	股票上市交易所	股票简称	股票代码	变更前股票简称
A股	上交所	红塔证券	601236	不适用

联系人和联系方式	董事会秘书	证券事务代表
姓名	毕文博	许梦泽
联系地址	云南省昆明市北京路155号附1号	云南省昆明市北京路155号附1号
电话	0871-63577113	0871-63577113
传真	0871-63579074	0871-63579074
电子信箱	investor@hongtastock.com	investor@hongtastock.com

2、报告期公司主要业务简介

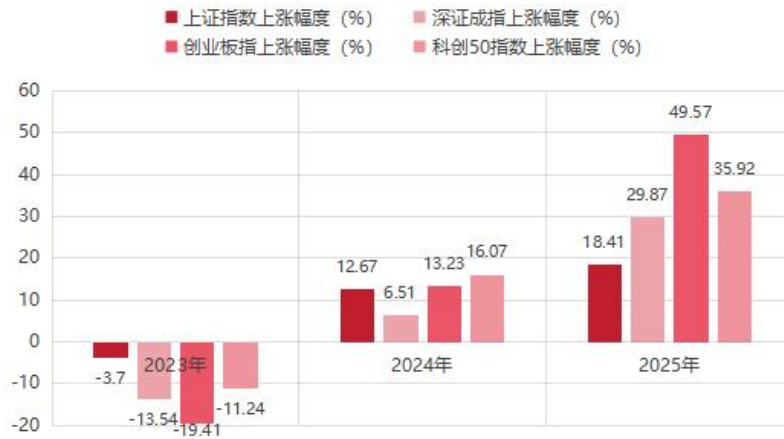
2025年，以习近平同志为核心的党中央团结带领全党全国各族人民迎难而上、奋力拼搏，坚定不移贯彻新发展理念、推动高质量发展，统筹国内国际两个大局，实施更加积极有为的宏观政策，我国经济顶压前行、向新向好发展，现代化产业体系建设持续推进，改革开放迈出新步伐，重点领域风险化解取得积极进展，民生保障更加有力。

公司所处行业是证券行业。证券行业发展与国内经济环境、资本市场改革深度、监管政策优化方向及全球金融市场联动性密切相关。2025年，资本市场在多重风险挑战交织叠加的严峻考验下顶压前行，韧性和活力明显增强。一是风险防控体系不断完善，中国特色稳市机制逐步落地，社保基金、保险资金等中长期资金入市规模持续扩大，市场整体呈现回暖向好态势。二是监管层面以“五大监管”为核心，强化财务造假惩防与违法违规行为打击，监管执法质效有效增强，行业合规经营生态持续净化。三是投融资改革纵深推进，科创板、创业板等板块制度创新落地见效，上市公司现金分红与回购力度加大，全年现金分红回购合计2.68万亿元，高质量发展动能进一步集聚。四是股债期产品和服务体系持续丰富，全年IPO及再融资合计1.26万亿元，交易所债券市场各类债券发行规模达16.3万亿元，18个期货期权新品种平稳上市，多层次资本市场功能有力发挥。五是资本市场法治建设与投资者保护机制不断健全，为行业高质量发展筑牢制度保障。受经济基本面改善与政策红利持续释放的双重驱动，A股市场呈现“稳步上行、结构优化”的运行态势，全年上证指数上涨18.41%，深证成指上涨29.87%，创业板指上涨49.57%，科创50指数上涨35.92%。截至2025年末，A股总市值达到123万亿元，全年成交额达418.14万亿元，市场交

投活跃度稳步提升，投资者信心持续增强。

证券行业作为资本市场的核心参与者，在服务实体经济、促进产业升级、优化资源配置中的作用愈发凸显，在财富管理、机构服务、投资银行、自营投资等核心业务领域将迎来更多结构性机遇。行业集中度持续提升，并购重组成为券商外延式发展的重要路径，头部券商稳中有进、中小券商差异化突围的竞争格局进一步明晰，为具备专业能力与特色优势的证券公司提供了广阔的

A股市场主要指数表现



发展空间。

数据来源：同花顺

公司的主要业务为自营投资业务板块、财富管理业务板块以及机构服务业务板块，各板块业务情况如下：

业务板块	业务名称	业务介绍
自营投资业务板块	股票自营投资业务	公司以自有资金进行权益类证券及其衍生品投资，获取投资收益，主要投资内容包括但不限于二级市场证券、公募基金及其他理财产品等。
	固定收益类自营投资	公司以自有资金进行固定收益类证券及其衍生品等证券投资，获取投资收益，主要投资内容包括信用债、债券基金、利率债以及利率衍生品等固定收益类投资品种。
	创新与衍生品投资	公司以自有资金进行创新类证券投资，获取投资收益，主要投资内容包括但不限于衍生品类、REITs类、商品类、量化策略类、其他场外产品等。
	新三板做市投资	为新三板公司提供做市商交易服务，同时积极申请北交所做市业务资格，计划将在获取资格后积极投入北交所做市业务。
	股权直投与另类投资	由公司子公司红正均方开展，以自有资金开展证券公司自营清单外的金融产品、股权等投资业务，同时也是公司参与科创板及创业板战略配售的指定机构。
财富管理业务板块	财富管理业务	由公司及其子公司红塔期货开展，公司财富管理业务主要包括代理客户（包括通过互联网）买卖股票、基金、债券等，代销金融产品，提供专业化研究和投资咨询服务，协助投资者作出投资决策，获取手续费、佣金及相关收入；红塔期货业务模式主要为客户提供商品期货经纪、金融期货经纪服务，为客户提供研究分析资讯、套保/套利等投资方案类服务、投教、交易实务等专项培训。
	融资融券业务	为客户提供融资融券的资金融通服务，以获取利息收入和其他收入。
	资产管理业务	由公司上海分公司和红塔红土基金及其子公司红塔资产开展，业务模式为接受投资者委托，对受托的投资者财产进行投资和管理的金融服务。报告期内，红塔期货向中期协提交了撤销资产管理业务登记备案的申请，后续收到中期协《关于撤销红塔期货资产管理业务登记备案的通知》，同意红塔期货撤销资产管理业务登记备案的申请。
	公募基金管理业务	由公司子公司红塔红土基金开展，根据有关法律法规对证券投资基金的募集、基金份额的申购和赎回、基金财产的投资、收益分配等基金运作活动进行管理。
	私募股权管理业务	由红证利德及其下属子公司开展，以自有和募集资金进行股权投资，并以获取股权收益为目标。
机构服务业务板块	投资银行业务	公司为企业客户提供全方位的投资银行服务，包括但不限于股权融资、债券融资、资产证券化、并购重组、新三板推荐挂牌等服务。
	资产证券化业务	业务模式为以基础资产所产生的现金流为偿付支持，通过结构化等方式进行信用增级，在此基础上专门设立资产支持专项计划并作为管理人发行资产支持证券的业务活动。
	股票质押业务	为客户提供股票质押的资金融通服务，以获取利息收入和其他收入。
	研究与机构销售业务	对机构客户提供包括宏观策略、行业公司、基金、衍生品及其他研究报告，提供受托研究服务及投资顾问服务，获得机构客户的投研咨询收入。
	期货机构业务	开展期货机构服务业务的上海红塔众鑫已于2025年9月22日完成注销登记，报告期内未开展相关业务。

3、公司主要会计数据和财务指标

3.1 近3年的主要会计数据和财务指标

单位：元 币种：人民币

	2025年	2024年		本年比上年 增减(%)	2023年	
		调整后	调整前		调整后	调整前
总资产	61,970,584,663.43	59,070,725,888.07	59,070,725,888.07	4.91	47,000,455,541.83	47,000,455,541.83
归属于上市公司股东的净资产	25,231,354,548.82	24,419,915,918.27	24,419,915,918.27	3.32	23,097,130,804.02	23,097,130,804.02
营业收入	2,433,972,457.23	1,766,803,885.41	2,021,894,372.58	37.76	1,116,100,529.50	1,200,949,979.43
利润总额	1,569,346,339.93	838,014,601.18	838,014,601.18	87.27	279,000,319.65	279,000,319.65
归属于上市公司股东的净利润	1,213,553,521.29	764,018,203.05	764,018,203.05	58.84	312,273,727.94	312,273,727.94
归属于上市公司股东的扣除非经常性损益的净利润	1,199,045,985.50	762,690,341.04	762,690,341.04	57.21	299,575,896.62	299,575,896.62
经营活动产生的现金流量净额	-1,038,188,869.27	1,532,602,870.19	1,532,602,870.19	-167.74	-3,988,501,865.19	-3,988,501,865.19
加权平均净资产收益率(%)	4.88	3.22	3.22	增加1.66个百分点	1.36	1.36
基本每股收益(元/股)	0.26	0.16	0.16	62.50	0.07	0.07
稀释每股收益(元/股)	0.26	0.16	0.16	62.50	0.07	0.07

3.2 报告期分季度的主要会计数据

单位：元 币种：人民币

	第一季度 (1-3月份)	第二季度 (4-6月份)	第三季度 (7-9月份)	第四季度 (10-12月份)
营业收入	566,157,693.15	623,103,376.56	573,057,912.13	671,653,475.39
归属于上市公司股东的净利润	295,620,962.49	374,857,038.58	193,998,471.54	349,077,048.68
归属于上市公司股东的扣除非经常性损益后的净利润	295,017,187.56	362,559,950.47	193,547,847.95	347,920,999.52
经营活动产生的现金流量净额	330,094,364.62	333,198,824.06	142,228,353.41	-1,843,710,411.36

季度数据与已披露定期报告数据差异说明

适用 不适用

4、 股东情况

4.1 报告期末及年报披露前一个月末的普通股股东总数、表决权恢复的优先股股东总数和持有特别表决权股份的股东总数及前 10 名股东情况

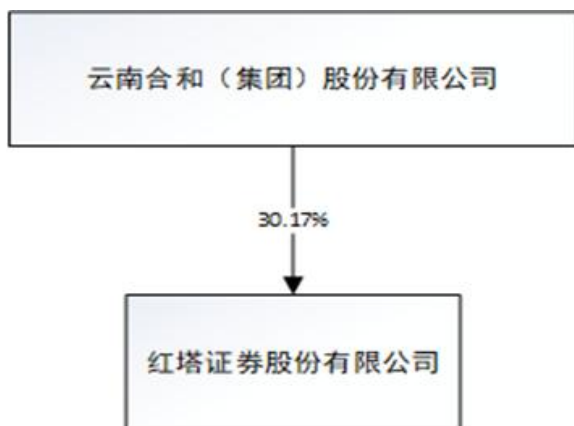
单位：股

截至报告期末普通股股东总数（户）					74,668		
年度报告披露日前上一月末的普通股股东总数（户）					75,150		
截至报告期末表决权恢复的优先股股东总数（户）					0		
年度报告披露日前上一月末表决权恢复的优先股股东总数（户）					0		
前十名股东持股情况（不含通过转融通出借股份）							
股东名称 （全称）	报告期内增减	期末持股数量	比例（%）	持有有限售条件的股份数量	质押、标记或冻结情况		股东性质
					股份状态	数量	
云南合和(集团)股份有限公司	0	1,423,110,055	30.17	-	无	-	国有法人
云南省投资控股集团有限公司	0	817,238,839	17.33	-	无	-	国有法人
中国双维投资有限公司	0	693,333,333	14.7	-	无	-	国有法人
云南华叶投资有限责任公司	0	346,666,667	7.35	-	无	-	国有法人
中国烟草总公司浙江省公司	0	312,000,000	6.61	-	无	-	国有法人
昆明产业开发投资有限责任公司	-27,326,680	134,393,407	2.85	-	质押	122,821,276	国有法人
					标记	103,270,000	
					冻结	23,865,619	
中国建设银行股份有限公司—国泰中证全指证券公司交易型开放式指数证券投资基金	18,282,499	38,913,962	0.83	-	无	-	其他
昆明万兴房地产开发有限公司	0	30,920,806	0.66	-	无	-	国有法人

云南省工业投资控股集团有限责任公司	0	29,893,331	0.63	-	无	-	国有法人
中国建设银行股份有限公司—华宝中证全指证券公司交易型开放式指数证券投资基金	9,972,037	27,095,450	0.57	-	无	-	其他
上述股东关联关系或一致行动的说明	截至报告期末，云南合和(集团)股份有限公司、中国双维投资有限公司、云南华叶投资有限责任公司、中国烟草总公司浙江省公司、昆明万兴房地产开发有限公司均为中国烟草总公司控制的公司，合计持有红塔证券 59.49%的股份。除前述情况外，公司未知上述其他股东之间是否存在关联关系或《上市公司收购管理办法》规定的一致行动人情形。						
表决权恢复的优先股股东及持股数量的说明	不适用						

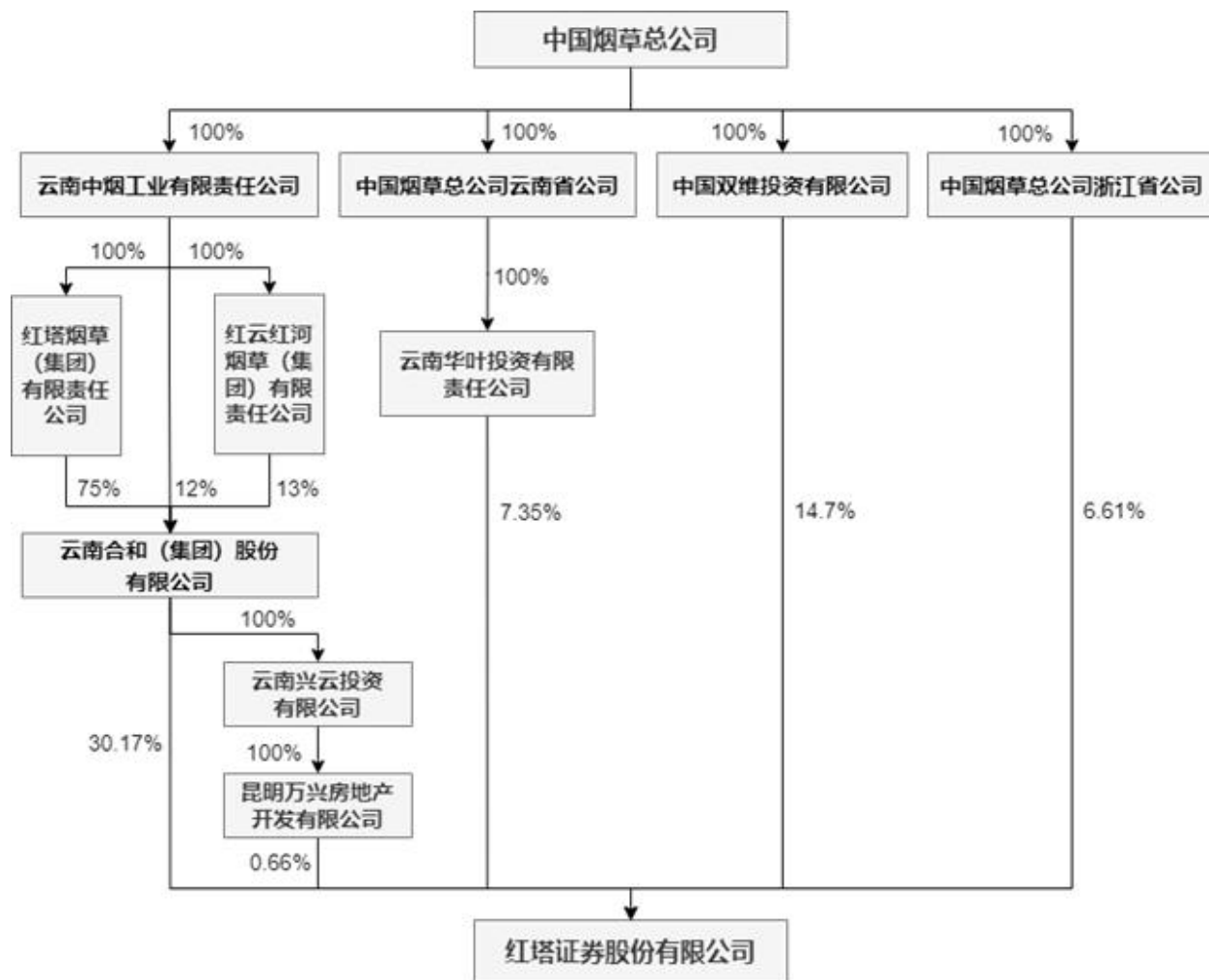
4.2 公司与控股股东之间的产权及控制关系的方框图

√适用 □不适用



4.3 公司与实际控制人之间的产权及控制关系的方框图

√适用 □不适用



4.4 报告期末公司优先股股东总数及前10名股东情况

适用 不适用

5、公司债券情况

适用 不适用

5.1 公司所有在年度报告批准报出日存续的债券情况

单位:亿元 币种:人民币

债券名称	简称	代码	到期日	债券余额	利率(%)
红塔证券股份有限公司2022年面向专业投资者公开发行公司债券(第一期)	22红塔01	185520.SH	2025-03-11	15	3.30
红塔证券股份有限公司2023年面向专业投资者公开发行公司债券(第一期)	23红塔01	138875.SH	2026-02-10	12	3.45
红塔证券股份有限公司2023年面向专业投资者公开发行公司债券(第二期)	23红塔03	115019.SH	2025-03-13	15	3.25
红塔证券股份有限公司2023年面向专业投资者公开发行公司债券(第三期)(品种一)	23红塔04	115387.SH	2025-05-22	5	3.00
红塔证券股份有限公司2023年面向专业投资者公开发行公司债券(第三期)(品种二)	23红塔05	115388.SH	2026-05-22	13	3.15
红塔证券股份有限公司2024年面向专业投资者公开发行公司债券(第一期)	24红塔01	242084.SH	2027-12-09	15	2.07
红塔证券股份有限公司2025年面向专业投资者公开发行公司债券(第一期)(品种一)	25红证01	242433.SH	2028-02-21	4	2.05
红塔证券股份有限公司2025年面向专业投资者公开发行公司债券(第一期)(品种二)	25红证02	242434.SH	2030-02-21	6	2.25
红塔证券股份有限公司2025年面向专业投资者公开发行公司债券(第二期)	25红证03	242522.SH	2028-03-05	10	2.19
红塔证券股份有限公司2025年面向专业投资者公开发行公司债券(第三期)(品种一)	25红证04	243526.SH	2028-08-14	10	1.94
红塔证券股份有限公司2025年面向专业投资者公开发行科技创新公司债券(第一期)	25红证K1	243681.SH	2027-09-24	10	2.00
红塔证券股份有限公司2025年面向专业投资者公开发行公司债券(第四期)	25红证06	244440.SH	2028-12-19	15	2.09
红塔证券股份有限公司2026年面向专业投资者公开发行公司债券(第一期)	26红证01	244890.SH	2029-03-20	10	1.90

5.2 报告期内债券的付息兑付情况

债券名称	付息兑付情况的说明
红塔证券股份有限公司2022年面向专业投资者公开发行公司债券(第一期)	公司已于2025年3月11日完成本期债券的本息兑付工作,并按照规定及时披露本息兑付及摘牌公告,本期债券为固定利率债券,在本期债券存续期内“22红塔01”票面利率为3.30%。
红塔证券股份有限公司2023年面向专业投资者公开发行公司债券(第二期)	公司已于2025年3月13日完成本期债券的本息兑付工作,并按照规定及时披露本息兑付及摘牌公告,本期债券为固定利率债券,在本期债券存续期内“23红塔03”票面利率为3.25%。
红塔证券股份有限公司2023年面向专业投资者公开发行公司债券(第三期)(品种一)	公司已于2025年5月22日完成本期债券的本息兑付工作,并按照规定及时披露本息兑付及摘牌公告,本期债券为固定利率债券,在本期债券存续期内“23红塔04”票面利率为3.00%。
红塔证券股份有限公司2023年面向专业投资者公开发行公司债券(第一期)	公司已于2025年2月10日完成本期债券的年度付息工作,并按照规定及时披露付息公告,本期债券为固定利率债券,在本期债券存续期内“23红塔01”票面利率为3.45%。
红塔证券股份有限公司2023年面向专业投资者公开发行公司债券(第三期)(品种二)	公司已于2025年5月22日完成本期债券的年度付息工作,并按照规定及时披露付息公告,本期债券为固定利率债券,在本期债券存续期内“23红塔05”票面利率为3.15%。
红塔证券股份有限公司2024年面向专业投资者公开发行公司债券(第一期)	公司已于2025年12月9日完成本期债券的年度付息工作,并按照规定及时披露付息公告,本期债券为固定利率债券,在本期债券存续期内“24红塔01”票面利率为2.07%。

5.3 报告期内信用评级机构对公司或债券作出的信用评级结果调整情况

适用 不适用

5.4 公司近2年的主要会计数据和财务指标

适用 不适用

单位:元 币种:人民币

主要指标	2025年	2024年	本期比上年同期增减(%)
资产负债率(%)	54.18	53.75	0.80
扣除非经常性损益后净利润	1,199,045,985.50	762,690,341.04	57.21
EBITDA全部债务比	0.07	0.05	40.00
利息保障倍数	4.50	2.61	72.41

第三节 重要事项

1、公司应当根据重要性原则,披露报告期内公司经营情况的重大变化,以及报告期内发生的对公司经营情况有重大影响和预计未来会有重大影响的事项。

公司2025年实现营业收入24.34亿元,同比增长37.76%,归属于母公司股东的净利润12.14亿元,同比增长58.84%;截至报告期末,公司总资产619.71亿元,较上年末增长4.91%,归属于母公司股东权益252.31亿元,较上年末增长3.32%。

2、公司年度报告披露后存在退市风险警示或终止上市情形的，应当披露导致退市风险警示或终止上市情形的原因。

适用 不适用