

公司代码：601298

公司简称：青岛港

# 青岛港国际股份有限公司 2025年年度报告

## 重要提示

一、本公司董事会及董事、高级管理人员保证年度报告内容的真实性、准确性、完整性，不存在虚假记载、误导性陈述或重大遗漏，并承担个别和连带的法律责任。

二、公司全体董事出席董事会会议。

三、信永中和会计师事务所（特殊普通合伙）为本公司出具了标准无保留意见的审计报告。

四、公司负责人苏建光、主管会计工作负责人李武成及会计机构负责人（会计主管人员）胡娟声明：保证年度报告中财务报告的真实、准确、完整。

### 五、董事会决议通过的本报告期利润分配预案或公积金转增股本预案

根据公司董事会决议，本次利润分配预案为：公司拟将2025年度可用于分配利润的45%进行现金分红，分红总额为224,202.59万元（含税）（2025年度公司现金分红总额约占公司合并报表中归属于上市公司股东净利润的43%）。按照公司总股本6,491,100,000股计算，公司拟向全体股东每10股派发现金红利3.454元（含税），其中，公司已于2025年12月24日，向全体股东派发2025年中期股息95,159.53万元（每10股派发现金红利1.466元（含税））。经股东会批准后，剩余股息129,043.06万元（每10股派发现金红利1.988元（含税））将于股东会两个月内支付。

截至报告期末，母公司存在未弥补亏损的相关情况及其对公司分红等事项的影响

适用 不适用

### 六、前瞻性陈述的风险声明

适用 不适用

本报告中所涉及的未来计划、发展战略等前瞻性描述不构成公司对投资者的实质承诺，敬请投资者注意投资风险。

### 七、是否存在被控股股东及其他关联方非经营性占用资金情况

否

### 八、是否存在违反规定决策程序对外提供担保的情况

否

**九、 是否存在半数以上董事无法保证公司所披露年度报告的真实性、准确性和完整性**

否

**十、 重大风险提示**

本报告期内，公司不存在公司股票退市、破产等重大风险。公司已在本报告中详细描述存在的市场风险、行业风险、经营风险，敬请查阅本报告第三节“管理层讨论与分析”中“可能面对的风险”内容。

**十一、其他**

适用 不适用

## 目录

第一节	释义.....	5
第二节	公司简介和主要财务指标.....	7
第三节	管理层讨论与分析.....	11
第四节	公司治理、环境和社会.....	32
第五节	重要事项.....	60
第六节	股份变动及股东情况.....	73
第七节	债券相关情况.....	81
第八节	财务报告.....	82

## 第一节 释义

### 一、 释义

在本报告书中，除非文义另有所指，下列词语具有如下含义：

常用词语释义		
本集团、本公司、公司、青岛港	指	青岛港国际股份有限公司及/或其分公司及子公司
场站	指	集装箱货运站，其中位于装运港口的集装箱货运站是指由承运人用作收取货物以便承运人将货物装载到集装箱的指定地点，位于卸货或目的地港口的集装箱货运站是指承运人用作集装箱货物拆箱的指定地点
《公司章程》	指	《青岛港国际股份有限公司章程》
董家口油品	指	青岛港海业董家口油品有限公司
海湾液体化工	指	青岛海湾液体化工港务有限公司
集装箱发展公司	指	青岛港国际集装箱发展有限公司
青岛港工	指	青岛港（集团）港务工程有限公司
青岛港集团	指	山东港口青岛港集团有限公司，原名称为青岛港（集团）有限公司
青岛实华	指	青岛实华原油码头有限公司
青岛市国资委	指	青岛市人民政府国有资产监督管理委员会
青岛远洋、中远海运青岛	指	中远海运（青岛）有限公司，原名称为青岛远洋运输有限公司
青港物流	指	青岛港国际物流有限公司
陆海装备集团青岛	指	山东陆海装备集团青岛有限公司
日照港集团	指	山东港口日照港集团有限公司
山东港口财务公司	指	山东港口集团财务有限责任公司
山东港口集团	指	山东省港口集团有限公司
海外发展集团青岛	指	山东港口海外发展集团青岛有限公司
山东港联化	指	山东港联化管道石油输送有限公司
山东省国资委	指	山东省人民政府国有资产监督管理委员会
山东自贸区	指	中国（山东）自由贸易试验区
山港投控	指	山东港口投资控股有限公司
上海泛亚	指	上海泛亚航运有限公司
上海中海码头	指	上海中海码头发展有限公司
上合示范区	指	中国-上海合作组织地方经贸合作示范区

上交所	指	上海证券交易所
深交所	指	深圳证券交易所
威海港	指	山东港口威海港有限公司
威海港发展	指	山东威海港发展有限公司
威海市国资委	指	威海市人民政府国有资产监督管理委员会
西联	指	青岛前湾西港联合码头有限责任公司
香港联交所	指	香港联合交易所有限公司
烟台港集团	指	山东港口烟台港集团有限公司
“一带一路”	指	“丝绸之路经济带”和“21世纪海上丝绸之路”
中国证监会	指	中国证券监督管理委员会
中海码头	指	中海码头发展有限公司
中远海运港口	指	中远海运港口有限公司
中远海运港口发展	指	中远海运港口发展有限公司
中远海运集团	指	中国远洋海运集团有限公司
中远集运	指	中远海运集装箱运输有限公司
《招股说明书》	指	公司于2019年1月8日发布的《青岛港国际股份有限公司首次公开发行A股股票招股说明书》
LPG	指	液化石油气
QDOT	指	青岛港董家口矿石码头有限公司
QQCT	指	青岛前湾集装箱码头有限责任公司
QQCTN	指	青岛新前湾集装箱码头有限责任公司
QQCTU	指	青岛前湾联合集装箱码头有限责任公司
QQCTUA	指	青岛前湾新联合集装箱码头有限责任公司
RCEP	指	《区域全面经济伙伴关系协定》
TEU	指	英文 Twenty-Foot Equivalent Unit 的缩写，是以长 20 英尺×宽 8 英尺×高 8.6 英尺的集装箱为标准的国际计量单位，也称国际标准箱单位
元、万元、亿元	指	人民币元、人民币万元、人民币亿元

## 第二节 公司简介和主要财务指标

### 一、公司信息

公司的中文名称	青岛港国际股份有限公司
公司的中文简称	青岛港
公司的外文名称	Qingdao Port International Co., Ltd.
公司的外文名称缩写	QDPI
公司的法定代表人	苏建光

### 二、联系人和联系方式

	董事会秘书	证券事务代表
姓名	孙洪梅	娄盈盈
联系地址	山东省青岛市市北区港极路7号	山东省青岛市市北区港极路7号
电话	0532-82982133	0532-82983087
传真	0532-82822878	0532-82822878
电子信箱	shm@qdport.com	louyy.db@qdport.com

### 三、基本情况简介

公司注册地址	山东省青岛市黄岛区经八路12号
公司注册地址的历史变更情况	公司设立时的注册登记地址为山东省青岛市市北区港华路7号，于2018年9月30日变更为现地址。
公司办公地址	山东省青岛市市北区港极路7号
公司办公地址的邮政编码	266011
公司网址	www.qingdao-port.com
电子信箱	qggj@qdport.com

### 四、信息披露及备置地点

公司披露年度报告的媒体名称及网址	《中国证券报》、《上海证券报》、《证券时报》
公司披露年度报告的证券交易所网址	www.sse.com.cn
公司年度报告备置地点	公司董事会办公室

### 五、公司股票简况

公司股票简况				
股票种类	股票上市交易所	股票简称	股票代码	变更前股票简称
A股	上海证券交易所	青岛港	601298.SH	不适用
H股	香港联合交易所有限公司	青岛港	06198.HK	不适用

## 六、其他相关资料

公司聘请的会计师事务所 (境内)	名称	信永中和会计师事务所(特殊普通合伙)
	办公地址	北京市东城区朝阳门北大街8号富华大厦A座8层
	签字会计师姓名	董秦川、王燕

## 七、近三年主要会计数据和财务指标

### (一) 主要会计数据

单位：元 币种：人民币

主要会计数据	2025年	2024年	本期比上年 同期增减 (%)	2023年
营业收入	18,806,323,315	18,940,998,482	-0.71	18,173,127,837
利润总额	7,128,700,805	7,067,785,849	0.86	6,789,743,655
归属于上市公司股东的净利润	5,271,506,093	5,234,897,470	0.70	4,923,321,689
归属于上市公司股东的扣除非经常性损益的净利润	5,044,691,737	5,076,948,500	-0.64	4,792,718,910
经营活动产生的现金流量净额	5,548,596,729	5,152,776,459	7.68	6,151,397,645
	2025年末	2024年末	本期末比上 年同期末增 减(%)	2023年末
归属于上市公司股东的净资产	45,712,869,441	42,487,932,456	7.59	40,277,056,758
总资产	66,578,767,145	62,749,753,460	6.10	60,245,860,643

### (二) 主要财务指标

主要财务指标	2025年	2024年	本期比上年同期增减 (%)	2023年
基本每股收益(元/股)	0.81	0.81	-	0.76
稀释每股收益(元/股)	0.81	0.81	-	0.76
扣除非经常性损益后的基本每股收益(元/股)	0.78	0.78	-	0.74
加权平均净资产收益率(%)	11.95	12.65	减少0.70个百分点	12.70
扣除非经常性损益后的加权平均净资产收益率(%)	11.44	12.27	减少0.83个百分点	12.36

注：因本集团发行在外普通股股数未发生变动，基本每股收益及稀释每股收益增减变动幅度与归属于上市公司股东的净利润增减变动幅度应一致，但因基本每股收益与稀释每股收益存在尾差，故导致本期比上年同期增减幅度与业绩快报公告增减变动幅度存在尾差。

报告期末公司前三年主要会计数据和财务指标的说明

适用 不适用

## 八、 境内外会计准则下会计数据差异

(一) 同时按照国际会计准则与按中国会计准则披露的财务报告中净利润和归属于上市公司股东的净资产差异情况

适用 不适用

(二) 同时按照境外会计准则与按中国会计准则披露的财务报告中净利润和归属于上市公司股东的净资产差异情况

适用 不适用

(三) 境内外会计准则差异的说明：

适用 不适用

## 九、 2025 年分季度主要财务数据

单位：元 币种：人民币

	第一季度 (1-3 月份)	第二季度 (4-6 月份)	第三季度 (7-9 月份)	第四季度 (10-12 月份)
营业收入	4,807,056,429	4,626,486,912	4,804,271,865	4,568,508,109
归属于上市公司股东的净利润	1,402,495,573	1,439,434,504	1,338,501,800	1,091,074,216
归属于上市公司股东的扣除非经常性损益后的净利润	1,368,088,951	1,321,673,883	1,297,853,179	1,057,075,724
经营活动产生的现金流量净额	1,236,955,398	1,522,064,928	1,512,714,445	1,276,861,958

季度数据与已披露定期报告数据差异说明

适用 不适用

## 十、 非经常性损益项目和金额

适用 不适用

单位：元 币种：人民币

非经常性损益项目	2025 年金额	附注	2024 年金额	2023 年金额
----------	----------	----	----------	----------

		(如适用)		
非流动性资产处置损益，包括已计提资产减值准备的冲销部分	30,074,810	/	30,023,524	15,340,513
计入当期损益的政府补助，但与公司正常经营业务密切相关、符合国家政策规定、按照确定的标准享有、对公司损益产生持续影响的政府补助除外	78,103,435	计入当期损益的政府补助	82,218,604	114,244,162
除同公司正常经营业务相关的有效套期保值业务外，非金融企业持有金融资产和金融负债产生的公允价值变动损益以及处置金融资产和金融负债产生的损益	171,306,002	交易性金融资产、其他非流动金融资产公允价值变动损益	16,532,023	18,122,740
因税收、会计等法律、法规的调整对当期损益产生的一次性影响	-	/	61,130,000	-
除上述各项之外的其他营业外收入和支出	17,892,419	其他营业外收支净额	-5,673,583	36,554,010
其他符合非经常性损益定义的损益项目	17,925,286	其他符合非经常性损益定义的损益科目	16,395,591	24,393,040
减：所得税影响额	74,336,275	/	33,425,599	50,978,605
少数股东权益影响额（税后）	14,151,321	/	9,251,590	27,073,081
合计	226,814,356	/	157,948,970	130,602,779

对公司将《公开发行证券的公司信息披露解释性公告第 1 号—非经常性损益》未列举的项目认定为非经常性损益项目且金额重大的，以及将《公开发行证券的公司信息披露解释性公告第 1 号—非经常性损益》中列举的非经常性损益项目界定为经常性损益的项目，应说明原因。

适用 不适用

#### 十一、 存在股权激励、员工持股计划的公司可选择披露扣除股份支付影响后的净利润

适用 不适用

#### 十二、 采用公允价值计量的项目

适用 不适用

单位：元 币种：人民币

项目名称	期初余额	期末余额	当期变动	对当期利润的影响金额
交易性金融资产—股票	8,050,643	7,139,277	-911,366	-911,366
应收款项融资—应收银行承兑汇票	212,131,274	119,318,404	-92,812,870	-181,677
其他非流动金融资产—股权投资	357,184,402	344,054,651	-13,129,751	172,217,367
合计	577,366,319	470,512,332	-106,853,987	171,124,324

### 十三、其他

适用 不适用

### 第三节 管理层讨论与分析

#### 一、报告期内公司从事的业务情况

公司主要从事集装箱、金属矿石、煤炭、原油等各类货物的装卸及配套服务、物流及港口增值服务、港口配套服务等。

公司经营模式主要包括：

##### 1、装卸及相关业务

公司装卸及相关业务主要提供集装箱、油品、金属矿石、煤炭、粮食、钢材、机械设备等各类货物的码头装卸、堆存和相关服务。

##### 2、物流及港口增值服务业务

公司物流及港口增值服务业务主要为客户提供货运代理、船舶代理、场站、仓储、运输、拖轮、理货等服务。

##### 3、港口配套服务业务

公司港口配套服务业务主要提供港区供电、供油等服务。

报告期内公司新增重要非主营业务的说明

适用 不适用

#### 二、报告期内公司所处行业情况

2025年，面对复杂严峻的外部环境，中国经济顶压前行、向新向优发展，改革开放迈出新步伐，货物贸易实现较快增长，展现出强大的韧性和活力（来源：海关总署）。2025年，我国外贸进出口总额同比增长3.8%，其中，出口同比增长6.1%，进口同比增长0.5%（来源：国家统计局）。

#### 三、经营情况讨论与分析

2025年，面对复杂多变的外部环境，本公司全面融入山东港口一体化改革，积极把握共建“一带一路”高质量发展、RCEP深入实施以及山东自贸区与上合示范区建设等多重国家战略机遇，全面布局优势航线，新建内陆港，拓展海铁联运网络，畅通沿黄陆海大通道；统筹资源配置，创新作业模式，提升生产效能，港口主业实现稳健发展，综合竞争力持续提升。

2025年，本公司及其合营企业、联营企业（不计及本公司持有的合营企业及联营企业的相关权益比例）完成货物吞吐量7.22亿吨，同比增长4.1%，其中，完成集装箱吞吐量3,420万TEU，同比增长6.3%；完成干散杂货吞吐量2.45亿吨，同比下降2.7%；完成液体散货吞吐量0.98亿吨，同比下降4.1%。

#### 四、报告期内核心竞争力分析

适用 不适用

青岛港口是世界第四大沿海港口，西太平洋重要的国际贸易枢纽，我国北方最大的外贸口岸。公司依托青岛港口优越的地理位置、领先的码头设施、发达的集疏运网络、一流的服务和效率、良好的外部环境、高效的经营管理，创新引领、转型升级，持续增强核心竞争力。

### 1、优越的地理位置

青岛港口位于北纬 36 度黄金纬度线，是天然深水良港。占据环渤海地区港口群、长江三角洲港口群和日韩港口群的中心地带，占有东北亚港口群的中心位置，是“一带一路”交汇点以及 RCEP 面向日韩、东盟的重要桥头堡，是我国北方距离国际主航线最近的港口，航线总数位居中国北方港口首位。

### 2、领先的码头设施

公司规划建设了适应船舶大型化、具备世界最高水准的码头设施，拥有可以停靠装卸世界上最大的集装箱船、原油船、矿石船的大型深水码头，拥有世界最先进、亚洲首个真正意义上的全自动化集装箱码头，以及全国首个全国产全自主自动化集装箱码头和中国北方唯一可以同时停靠 2 个 40 万吨矿石船的大码头，可为广大客户提供优质、高效、便捷、经济、环保的码头装卸和物流服务。

### 3、发达的集疏运网络

公司拥有便捷高效的铁路、公路、水路、管道等集疏运网络。铁路通过胶黄线、胶济线、胶新线、青连铁路连接全国铁路网络。公路通过济青高速公路、沈海高速公路及青银高速公路连接全国公路网络。水路承接我国北方、长江沿岸和日韩港口集装箱及其他货种的转运业务。黄青管线、黄岛—中石化大炼油管线、黄潍管线及董家口港—潍坊—鲁中、鲁北输油管道构成的输油运输网络，为山东、江苏、河南等炼化企业提供了安全、经济、便捷、高效、环保的石油运输通道。

### 4、一流的服务与效率

公司港口功能齐全，服务设施完备，作业货种包括集装箱、金属矿石、煤炭、石油、粮食、钢铁、汽车、纸浆、化肥、冷冻品、机械设备等；服务功能涵盖装卸、仓储、货运代理、船舶代理、订舱、集装箱场站、运输等众多领域，能为客户提供依托港口的一流供应链综合服务。集装箱、铁矿石、纸浆等货种作业效率保持全球领先。其中全自动化集装箱码头创出 62.62 自然箱/小时的桥吊平均单机作业效率，连续 13 次刷新世界纪录。中国报关协会发布的 2025 年“海运口岸集装箱货物跨境贸易营商环境测评”结果中，青岛口岸连续第五年以总分第一名的成绩荣获最优等次。

### 5、良好的发展环境

我国与东南亚、南美等新兴经济体在资源开发、能源合作、北极航线开发等领域的合作有望持续扩大，贸易规模增长潜力巨大，为青岛港充分发挥其地理位置和港口资源优势提供了广阔发展空间。同时，在“一带一路”、海洋强国、交通强国、黄河流域生态保护和高质量发展、山东自贸区、上合示范区等国家战略持续叠加赋能下，青岛港拥有优越的港航发展基础、有力的城市支持、广阔的腹地空间。山东省出台《交通强国山东示范区建设方案（2025-2035 年）》《关于积极构建国际物流大通道的实施意见》，明确提出“支持青岛港打造成为现代化、综合性世界一流强港”“更好发挥青岛港国际枢纽港引领作用，支持青岛建设国际航运中心”。山东港口一体化改革深入推进，赋予青岛港更大责任使命，创造更广阔的发展空间。同时，《青岛港总体规划（2035 年）》获得批复，提出将青岛港建成“世界一流强港、航运物流枢纽、区域经济引擎、魅力活力空间”，对公司长远发展具有重大战略意义。

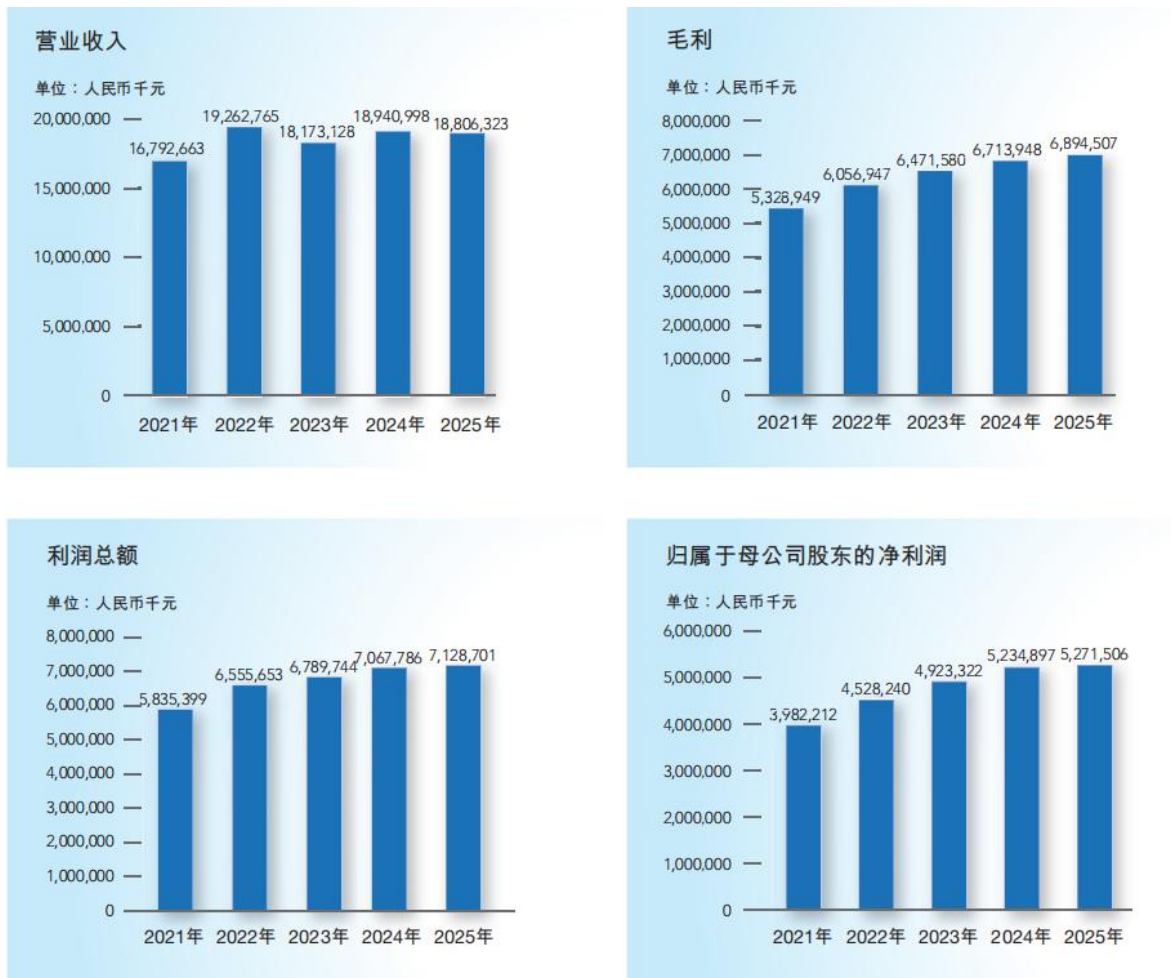
### 6、高效的经营管理

公司管理团队在港口行业深耕多年，拥有丰富的管理经验。青岛港先后荣获“国家质量管理奖”“国家环境友好企业”“亚洲品牌 500 强”“中国上市公司品牌 500 强”等荣誉，同时涌现出“人民工匠”“时代楷模”“全国劳动模范”“全国道德模范”“全国先进基层党组织”等国家级荣誉的个人和集体。2025 年，青岛港获评为国家首批、交通运输领域首个、港口行业唯一的国家人工智能应用中试基地，正加快向数字化、智能化转型，引领行业发展。

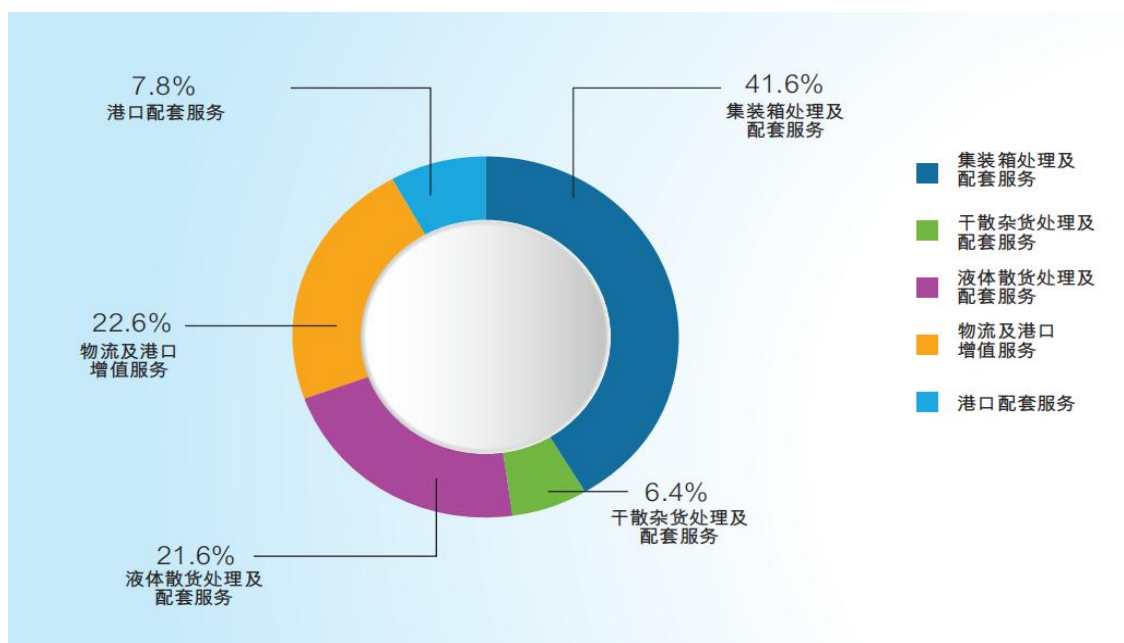
### 五、报告期内主要经营情况

报告期内，公司实现营业收入 188.06 亿元，同比下降 0.7%；发生营业成本 119.12 亿元，同比下降 2.6%；实现毛利 68.95 亿元，同比增长 2.7%；实现利润总额 71.29 亿元，同比增长 0.9%；实现归属于上市公司股东的净利润 52.72 亿元，同比增长 0.7%。

主要经营指标对比图



2025 年各分部业绩占比图



### 1、集装箱处理及配套服务

2025 年，本集团深化与船公司战略协同，深挖腹地市场，拓展业务增量，加快“东北亚国际航运枢纽中心”建设。重点在以下方面取得新的业绩：

(1) 本集团携手船公司拓展航线网络，全面布局优势航线，新增集装箱航线 20 条，航线总数及密度继续稳居中国北方港口首位，“东北亚国际航运枢纽中心”地位更加稳固；

(2) 本集团发挥陆海联动优势，积极开发内陆腹地货源，新增 5 个内陆港，新增 3 条海铁联运班列，港口辐射力与发展后劲持续增强。

2025 年，集装箱处理及配套服务实现营业收入 27.00 亿元，较上年同期增加 10.22 亿元，增幅为 60.9%；发生营业成本 6.70 亿元，较上年同期增加 2.85 亿元，增幅为 74.1%；实现控股公司利润 19.63 亿元，较上年同期增加 7.59 亿元，增幅为 63.0%；实现分部业绩 31.56 亿元，较上年同期增加 7.66 亿元，增幅为 32.1%，主要为集装箱业务量增长及商务政策优化。

### 2、干散杂货处理及配套服务

2025 年，面对复杂严峻的外部形势，本集团坚持高层营销，持续深化与大客户战略合作，增强客户粘性，延伸增值服务，扩大市场份额。重点在以下方面实现新的发展：

(1) 本集团通过与铁路部门联合营销，大力开发干散杂货市场，新增客户 29 家，实现货源增量超 300 万吨；

(2) 本集团深耕腹地市场，交叉腹地的铁矿石疏运量创历史新高，纸浆进口量保持中国沿海港口第一、铜精矿进口量保持中国北方港口首位；

(3) 本集团借助大码头、大堆场等硬件优势，依托混矿、筛分等增值服务，全球主要矿山铁矿石进口量实现新突破，客户黏性进一步增强。

2025 年，干散杂货处理及配套服务实现营业收入 45.33 亿元，较上年同期增加 0.51 亿元，增幅为 1.1%；发生营业成本 36.13 亿元，较上年同期增加 1.04 亿元，增幅为 3.0%；实现控股公司

利润 5.65 亿元，较上年同期减少 1.16 亿元，降幅为 17.0%，主要为粮食、煤炭等货种业务量减少；实现分部业绩 4.88 亿元，较上年同期减少 2.00 亿元，降幅为 29.1%，主要为粮食、煤炭等货种业务量减少以及投资收益减少。

### 3、液体散货处理及配套服务

2025 年，本集团克服不利因素影响，依托新增产能，发挥罐容优势，拓展新兴业态，重点在以下方面实现新突破：

(1) 本集团借助转水、管道、铁路 3 条物流通道，打造原油中转枢纽，山东省外货源突破 900 万吨；开发 10 家新客户，增加货源超 600 万吨；

(2) 2025 年上半年，投产运营董家口港区液体化工码头仓储二期工程，新增仓储能力 13.2 万立方米，2025 年带动码头完成 LPG 吞吐量 240 万吨。发挥期货交割优势，完成 26 万吨期货原油交割。

2025 年，液体散货处理及配套服务实现营业收入 30.64 亿元，较上年同期减少 6.06 亿元，降幅为 16.5%；发生营业成本 14.91 亿元，较上年同期减少 0.21 亿元，降幅为 1.4%。实现控股公司利润 15.37 亿元，较上年同期减少 4.23 亿元，降幅为 21.6%；实现分部业绩 16.40 亿元，较上年同期减少 4.83 亿元，降幅为 22.8%，主要为受外部因素影响叠加炼厂开工率较低，业务量减少。

### 4、物流及港口增值服务

2025 年，本集团聚焦建设依托港口的世界一流供应链综合服务体系，拓展“立足山东、覆盖沿黄、辐射全国、联通世界”的物流网络，形成完备的全程物流服务体系，重点在以下方面实现新的发展：

(1) 本集团强化区域内场站业务一体化协同发展，全年完成场站业务 503 万 TEU，同比增长 14.3%；

(2) 本集团大力发展代理业务，货运代理完成 5,023 万吨，同比增长 5.0%；整车代理完成 296 万立方米，同比增长 32.1%；海运订舱完成 31 万 TEU，同比增长 16.1%；

(3) 本集团做大做强仓储业务，大力发展纸浆、橡胶等骨干货种仓储业务，扩展海内外区域布局；丰富期货品种，获批聚氯乙烯及胶版印刷纸期货交割库资质。全年完成物流仓储业务 283 万吨，同比增长 10.3%。

2025 年，物流及港口增值服务实现营业收入 70.89 亿元，较上年同期减少 4.83 亿元，降幅为 6.4%；发生营业成本 51.98 亿元，较上年同期减少 5.52 亿元，降幅为 9.6%；实现控股公司利润 15.77 亿元，较上年同期增加 0.13 亿元，增幅为 0.8%；实现分部业绩 17.18 亿元，较上年同期增加 0.24 亿元，增幅为 1.4%。

### 5、港口配套服务

2025 年，港口配套服务实现营业收入 14.22 亿元，较上年同期减少 1.18 亿元，降幅为 7.7%；发生营业成本 9.40 亿元，较上年同期减少 1.31 亿元，降幅为 12.2%，主要为供电业务收入及成本减少；实现控股公司利润 4.22 亿元，较上年同期增加 0.04 亿元，增幅为 1.0%；实现分部业绩 5.93 亿元，较上年同期增加 0.17 亿元，增幅为 3.0%。

(一) 主营业务分析

1、 利润表及现金流量表相关科目变动分析表

单位：元 币种：人民币

科目	本期数	上年同期数	变动比例(%)
营业收入	18,806,323,315	18,940,998,482	-0.71
营业成本	11,911,816,346	12,227,050,017	-2.58
销售费用	87,687,417	65,034,687	34.83
管理费用	1,161,386,962	1,067,117,408	8.83
财务费用	48,549,280	60,191,416	-19.34
研发费用	112,325,450	104,984,525	6.99
经营活动产生的现金流量净额	5,548,596,729	5,152,776,459	7.68
投资活动产生的现金流量净额	-3,116,784,582	-38,542,748	-7,986.57
筹资活动产生的现金流量净额	-1,885,473,112	-3,032,949,957	37.83

营业收入变动原因说明：主要为液体散货处理及配套服务板块受外部因素影响叠加炼厂开工率较低，导致收入减少；物流及港口增值服务板块的代理业务收入减少。

营业成本变动原因说明：主要为集装箱处理及配套服务板块因业务量增长导致运营成本增加，物流及港口增值服务板块的代理业务成本减少。

销售费用变动原因说明：主要为业务宣传费等费用增加。

管理费用变动原因说明：主要为职工薪酬、中介机构服务费等费用增加。

财务费用变动原因说明：主要为利息收入增加、福利精算利息费用减少。

经营活动产生的现金流量净额变动原因说明：详见本节 5.“现金流”变化原因。

投资活动产生的现金流量净额变动原因说明：详见本节 5.“现金流”变化原因。

筹资活动产生的现金流量净额变动原因说明：详见本节 5.“现金流”变化原因。

本期公司业务类型、利润构成或利润来源发生重大变动的详细说明

适用 不适用

2、 收入和成本分析

适用 不适用

详见下表。

(1). 主营业务分行业、分产品、分地区、分销售模式情况

单位：元 币种：人民币

主营业务分行业情况						
分行业	营业收入	营业成本	毛利率(%)	营业收入比上年增减(%)	营业成本比上年增减(%)	毛利率比上年增减(%)
集装箱处理	2,699,702,827	669,797,052	75.19	60.90	74.10	减少 1.88

及配套服务							个百分点
干散杂货处理及配套服务	4,532,539,155	3,613,170,295	20.28	1.13	2.97		减少 1.42 个百分点
液体散货处理及配套服务	3,063,508,303	1,490,566,622	51.34	-16.52	-1.39		减少 7.47 个百分点
物流及港口增值服务	7,088,530,334	5,198,333,436	26.67	-6.38	-9.61		增加 2.62 个百分点
港口配套服务	195,311,067	188,159,946	3.66	0.05	8.27		减少 7.32 个百分点
合计	17,579,591,686	11,160,027,351	36.52	-0.09	-1.5		增加 0.91 个百分点
主营业务分地区情况							
分地区	营业收入	营业成本	毛利率 (%)	营业收入比上年增减 (%)	营业成本比上年增减 (%)	毛利率比上年增减 (%)	
国内	17,579,591,686	11,160,027,351	36.52	-0.09	-1.5		增加 0.91 个百分点

主营业务分行业、分产品、分地区、分销售模式情况的说明

集装箱处理及配套服务板块主营业务收入同比增加 60.90%，主营业务成本同比增加 74.10%，主要是集装箱业务量增长及运营成本增加。

**(2). 产销量情况分析表**

适用 不适用

**(3). 重大采购合同、重大销售合同的履行情况**

适用 不适用

**(4). 成本分析表**

单位：元 币种：人民币

分行业情况							
分行业	成本构成项目	本期金额	本期占总成本比例(%)	上年同期金额	上年同期占总成本比例(%)	本期金额较上年同期变动比例(%)	情况说明

集装箱处理及配套服务	主营业务成本	669,797,052	6.00	384,709,945	3.40	74.10	主要是业务量增加导致运营成本增加。
干散杂货处理及配套服务	主营业务成本	3,613,170,295	32.38	3,509,078,009	30.97	2.97	/
液体散货处理及配套服务	主营业务成本	1,490,566,622	13.36	1,511,588,212	13.34	-1.39	/
物流及港口增值服务	主营业务成本	5,198,333,436	46.58	5,750,687,738	50.76	-9.61	/
港口配套服务	主营业务成本	188,159,946	1.69	173,780,242	1.53	8.27	/
合计	/	11,160,027,351	100.00	11,329,844,146	100.00	-1.50	/

成本分析其他情况说明

无。

**(5). 报告期主要子公司股权变动导致合并范围变化**

适用 不适用

**(6). 公司报告期内业务、产品或服务发生重大变化或调整有关情况**

适用 不适用

**(7). 主要销售客户及主要供应商情况**

属于同一控制人控制的客户或供应商视为同一客户或供应商合并列示，受同一国有资产管理机构实际控制的除外。

下列客户及供应商信息按照同一控制口径合并计算列示的情况说明

公司已积极采取必要的措施，充分核查识别主要客户或供应商之间的关联关系情况，并依规进行信息披露。

**A.公司主要销售客户及主要供应商情况**

适用 不适用

前五名客户销售额423,351.60万元，占年度销售总额22.57%；其中前五名客户销售额中关联方销售额360,205.41万元，占年度销售总额19.21%。

前五名供应商采购额404,098.11万元，占年度采购总额44.79%；其中前五名供应商采购额中关联方采购额239,802.11万元，占年度采购总额26.58%。

**B.报告期内向单个客户的销售比例超过总额的 50%、前 5 名客户中存在新增客户的或严重依赖于少数客户的情形**

适用 不适用

**报告期内向单个供应商的采购比例超过总额的 50%、前 5 名供应商中存在新增供应商的或严重依赖于少数供应商的情形**

适用 不适用

本期前 5 名供应商中新增 1 家供应商，具体情况如下：

单位：元 币种：人民币

序号	供应商名称	采购额	占年度采购总额比例 (%)
1	中国远洋海运集团有限公司	362,513,328	4.02

**C. 报告期内公司股票被实施退市风险警示或其他风险警示**

前五名销售客户

适用 不适用

前五名供应商

适用 不适用

**D. 报告期内公司存在贸易业务收入**

适用 不适用

贸易业务占营业收入比例超过 10%前五名销售客户

适用 不适用

贸易业务收入占营业收入比例超过 10%前五名供应商

适用 不适用

其他说明：

无。

**3、费用**

适用 不适用

单位：元 币种：人民币

科目	本期数	上年同期数	变动比例 (%)	变动幅度超过 30%的情况说明
销售费用	87,687,417	65,034,687	34.83	主要是业务宣传费等费用增加。
管理费用	1,161,386,962	1,067,117,408	8.83	/

研发费用	112,325,450	104,984,525	6.99	/
财务费用	48,549,280	60,191,416	-19.34	/

#### 4、研发投入

##### (1).研发投入情况表

√适用 □不适用

单位：元 币种：人民币

本期费用化研发投入	112,325,450
本期资本化研发投入	132,666,680
研发投入合计	244,992,130
研发投入总额占营业收入比例（%）	1.30
研发投入资本化的比重（%）	54.15

##### (2).研发人员情况表

√适用□不适用

公司研发人员的数量	557
研发人员数量占公司总人数的比例（%）	5.7
研发人员学历结构	
学历结构类别	学历结构人数
博士研究生	0
硕士研究生	74
本科	275
专科	158
高中及以下	50
研发人员年龄结构	
年龄结构类别	年龄结构人数
30岁以下（不含30岁）	96
30-40岁（含30岁，不含40岁）	265
40-50岁（含40岁，不含50岁）	116
50-60岁（含50岁，不含60岁）	80
60岁及以上	0

##### (3).情况说明

√适用 □不适用

公司大力弘扬科学家精神，强化科技创新的使命驱动和创新引领，激发全员科技创新活力，发挥科技创新催生新产业、新模式、新动能优势，培育港口新质生产力，助力港口高质量发展。2025年，公司研发投入约2.45亿元，开展重点创新项目120余项。“全自动化集装箱码头智能管

控系统（A-TOS）”荣获青岛市科学技术进步奖特等奖，并入选山东省省属企业首届“十大科技创新成果”，“全自动化集装箱码头全域多场景智能化管控”项目获得第三届“数智港航”数据创新应用大赛一等奖。

(i) 本期费用化研发投入 11,232.55 万元，主要项目如下：

主要项目名称	投入金额（万元）
氢电混合动力拖轮关键技术研究与应用	1,040.21
典型场景干散货装卸全过程智能作业系统示范验证	548.65
基于卷钢货种特异性的起重机正面作业属具研究与应用	513.64
干散货码头无人水平运输关键技术研究与应用	501.44
船用防滑格栅的研究与应用	271.01
流动机械货场仓库全自动化无人运输技术的研究与开发	242.02
船舶舷梯自动化研究	180.96
基于多能流平衡的“五位一体”综合能源系统研发与应用	160.40
件杂货货场装卸机械自动化装卸技术的研究与开发	159.11
件杂货港口大型机械计量及安全控制技术的研究与开发	147.72
基于人工智能的干散货码头智能协同及虚实融合运维关键技术研究与应用	135.72
件杂货船舶生产辅助技术的研究与应用	115.98

(ii) 本期资本化研发投入 13,266.67 万元，主要项目如下：

主要项目名称	投入金额（万元）	完成进度
基于工业互联网的港口运营决策系统集成研发	801.89	100%
基于云港通 2.0 的港口全场景口岸服务数字化技术研究	617.45	100%
大型干散货码头智能管控技术研发与应用	479.70	100%
典型场景干散货装卸全过程智能作业系统示范验证	357.52	70%
港口车货智能识别与检测算法研发	155.83	100%
智慧通用码头操作系统（iGTOS）	132.08	80%
智慧供电在港口变电站（所）的推广与应用	116.66	90%
外理码头全场景理货操作系统	71.32	100%

(4).研发人员构成发生重大变化的原因及对公司未来发展的影响

适用 不适用

5、 现金流

适用 不适用

单位：元 币种：人民币

科目	2025 年	2024 年	变化幅度（%）	变化原因
经营活动产生的现金流量净	5,548,596,729	5,152,776,459	7.68	主要是本年主营业务经营活动现金净流入较上年增加

额				7.33 亿元；代理采购业务净流出较上年增加 1.52 亿元。
投资活动产生的现金流量净额	-3,116,784,582	-38,542,748	-7,986.57	主要是取得股利较上年减少 7.99 亿元；本年三个月以上定期存款净流出 12.70 亿元，上年结构性存款及三个月以上定期存款净流入 5.87 亿元；购建固定资产、在建工程等支出较上年增加 3.78 亿元。
筹资活动产生的现金流量净额	-1,885,473,112	-3,032,949,957	37.83	主要是本年借款活动净流入较上年增加 8.44 亿元；分配股利较上年减少 5.97 亿元，偿还租赁负债较上年增加 1.83 亿元。

(二) 非主营业务导致利润重大变化的说明

适用 不适用

(三) 资产、负债情况分析

适用 不适用

1、 资产及负债状况

单位：元 币种：人民币

项目名称	本期期末数	本期期末数 占总资产的 比例 (%)	上期期末数	上期期末数 占总资产的 比例 (%)	本期期末金额 较上期期末变 动比例 (%)	情况说明
其他应收款	1,177,392,549	1.77	835,529,050	1.33	40.92	主要是本期应收股权转让款、应收股利以及代理业务应收款项增加所致。
其他流动资产	532,326,174	0.80	320,558,682	0.51	66.06	主要是本期预缴企业所得税增加所致。
使用权资产	313,098,355	0.47	569,786,431	0.91	-45.05	主要是本期部分融资租赁业务终止所致。
其他非流	740,510,541	1.11	552,225,858	0.88	34.10	主要是本期预

动资产						付工程设备款增加所致。
应付票据	258,794,437	0.39	485,891,250	0.77	-46.74	主要是本期支付到期票据所致。
合同负债	563,880,381	0.85	278,861,998	0.44	102.21	主要是本期预收装卸作业款增加所致。
长期借款	3,140,172,638	4.72	1,997,892,490	3.18	57.17	主要是本期新增外部贷款所致。

其他说明：  
无。

## 2、境外资产情况

√适用 □不适用

### (1). 资产规模

其中：境外资产341,982,679（单位：元 币种：人民币），占总资产的比例为0.51%。

### (2). 境外资产占比较高的相关说明

□适用 √不适用

## 3、截至报告期末主要资产受限情况

√适用 □不适用

单位：元 币种：人民币

项目	期末账面价值	受限原因
货币资金	4,888,455	承兑汇票及保函保证金等

## 4、其他说明

□适用 √不适用

### (四) 行业经营性信息分析

√适用 □不适用

详见本报告第三节“管理层讨论与分析”中“报告期内公司所处行业情况”内容。

### (五) 投资状况分析

#### 对外股权投资总体分析

√适用 □不适用

报告期内，公司对外股权投资情况，可参考附注七、17“长期股权投资”。

**1、重大的股权投资**

适用 不适用

**2、重大的非股权投资**

适用 不适用

为加快推进董家口港区的开发建设，提升港口货物通过能力，公司拟投资建设董家口港区琅琊台湾作业区东部集装箱码头一期工程及琅琊台湾作业区湾底通用码头工程，项目投资估算分别为909,706.71万元、661,458万元，具体内容详见公司于2025年12月20日披露的《青岛港国际股份有限公司关于投资建设青岛港董家口港区琅琊台湾作业区东部集装箱码头一期工程的公告》（公告编号：临2025-043）以及《青岛港国际股份有限公司关于投资建设青岛港董家口港区琅琊台湾作业区湾底通用码头工程的公告》（公告编号：临2025-044）。

### 3、以公允价值计量的金融资产

√适用 □不适用

单位：元 币种：人民币

资产类别	期初数	本期公允价值变动损益	计入权益的累计公允价值变动	本期计提的减值	本期购买金额	本期出售/赎回金额	其他变动	期末数
其他	577,366,319	25,847,273	-	-	974,900,197	612,153,426	-495,448,031	470,512,332
合计	577,366,319	25,847,273	-	-	974,900,197	612,153,426	-495,448,031	470,512,332

注：其他变动是指应收银行承兑汇票到期收款。

#### 证券投资情况

√适用 □不适用

单位：元 币种：人民币

证券品种	证券代码	证券简称	最初投资成本	资金来源	期初账面价值	本期公允价值变动损益	计入权益的累计公允价值变动	本期购买金额	本期出售金额	本期投资损益	期末账面价值	会计核算科目
可转债	000564	供销大集	2,713,295	债转股	6,985,722	-1,923,605	-	-	-	-	5,062,117	交易性金融资产
可转债	600179	安通控股	1,776,122	债转股	1,064,921	1,012,239	-	-	-	-	2,077,160	交易性金融资产
合计	/	/	4,489,417	/	8,050,643	-911,366	-	-	-	-	7,139,277	/

#### 证券投资情况的说明

□适用 √不适用

私募基金投资情况

适用 不适用

衍生品投资情况

适用 不适用

#### 4、报告期内重大资产重组整合的具体进展情况

适用 不适用

2025年2月21日及2025年3月28日，公司分别召开第四届董事会第二十五次会议和2025年第一次临时股东大会，审议通过了《关于拟对原重组方案进行调整的议案》，决定将重组方案调整为公司以支付现金购买资产的方式收购日照港油品码头有限公司100%股权和日照实华原油码头有限公司50.00%股权，具体内容详见公司于2025年2月22日披露的《青岛港国际股份有限公司第四届董事会第二十五次会议决议公告》（公告编号：临2025-002）、《青岛港国际股份有限公司关于拟对原重组方案进行调整暨关联交易的公告》（公告编号：临2025-005）以及于2025年3月29日披露的《青岛港国际股份有限公司2025年第一次临时股东大会决议公告》（公告编号：临2025-015）。

2025年12月12日，公司与日照港集团签署了有关上述交易的终止协议，具体内容详见公司于2025年12月13日披露的《青岛港国际股份有限公司关于终止现金收购日照港油品码头有限公司100%股权及日照实华原油码头有限公司50.00%股权暨关联交易的公告》（公告编号：临2025-040）。

#### (六) 重大资产和股权出售

适用 不适用

(七) 主要控股参股公司分析

√适用 □不适用

主要子公司及对公司净利润影响达 10%以上的参股公司情况

√适用 □不适用

单位：万元 币种：人民币

公司名称	公司类型	主要业务	注册资本	总资产	净资产	营业收入	营业利润	净利润
QQCT	参股公司	主要经营集装箱处理及 配套服务业务	30,800万美元	1,826,528.64	1,478,629.42	684,665.60	310,276.68	238,673.27
青港物流	子公司	主要经营运输、代理、仓 储等物流增值服务业务	101,000.00	611,776.91	407,505.04	586,996.73	116,982.93	89,648.78
集装箱发展 公司	子公司	主要经营集装箱处理及 配套服务业务	3,000.00	162,621.43	135,058.92	183,318.33	171,882.11	128,886.48

报告期内取得和处置子公司的情况

√适用 □不适用

公司名称	报告期内取得和处置子公司方式	对整体生产经营和业绩的影响
青岛港达油品有限公司	新设	无重大影响
青岛港兴油品有限公司	新设	无重大影响
青岛港物业管理有限公司	注销	无重大影响
青岛港董家口散货物流中心有限公司	注销	无重大影响
中国威海外轮代理有限公司	注销	无重大影响

其他说明

适用 不适用

单个子公司净利润或单个参股公司的投资收益对公司净利润影响达10%以上的公司：QQCT、青港物流、集装箱发展公司，QQCT、集装箱发展公司利润主要来源于集装箱装卸及配套服务业务，青港物流利润主要来源于物流服务业务。

#### (八) 公司控制的结构化主体情况

适用 不适用

### 六、公司关于公司未来发展的讨论与分析

#### (一) 行业格局和趋势

适用 不适用

港口是国家基础性、枢纽性设施，承担着我国超过90%的外贸货物运输量，是经济发展的“晴雨表”、对外开放的“桥头堡”和对外贸易的“风向标”，吞吐量被公认为是重要的经济先行指标之一。在风起云涌的国际环境中，港口行业是服务国家高水平对外开放、全球供应链稳定、实现经济更高质量发展、助力中国经济平稳健康发展的重要保障。

山东港口一体化改革深入推进，赋予青岛港更大责任使命，为公司创造了更广阔的发展空间。山东省出台《交通强国山东示范区建设方案（2025-2035年）》《关于积极构建国际物流大通道的实施意见》，明确提出“支持青岛港打造成为现代化、综合性世界一流强港”“更好发挥青岛港国际枢纽港引领作用，支持青岛建设国际航运中心”。同时，《青岛港总体规划（2035年）》获得批复，提出将青岛港建成“世界一流强港、航运物流枢纽、区域经济引擎、魅力活力空间”，对公司长远发展具有重大战略意义。

青岛港位于“一带一路”海陆十字交汇处，北邻京津冀与雄安新区，南连长三角，西接黄河流域生态经济带，地处中国经济南北、东西大循环的“双节点”，占据服务沿黄流域、京津冀、长三角等国家战略区域的“北方战略支点”和“枢纽门户”地位。作为东部沿海发达城市青岛的核心港口，青岛港东接日韩亚太，西联中亚欧洲，南通东盟南亚，北达蒙俄大陆，拥有“四向通达”的国际物流网络，是黄河流域主要出海通道和RCEP面向日韩、东盟及欧亚大陆桥东部桥头堡，是我国北方距离国际主航线最近的港口，在服务内陆腹地高水平对外开放、保障全球产业链供应链畅通中发挥重要作用。

#### (二) 公司发展战略

适用 不适用

2026年，本公司将牢牢锚定“世界级海洋港口群、依托港口的一流供应链综合服务体系、世界一流企业”三大建设目标，持续优化业务布局，完善服务体系，提升运营质效，为区域经济社会发展做出新的贡献，为本公司股东创造更大价值。

#### (三) 经营计划

适用 不适用

### 1、港口主业保持量效齐增

集装箱板块方面，全力巩固东北亚国际集装箱枢纽港地位，新增航线不少于10条，航线数量及密度继续保持中国北方港口首位。干散杂货板块方面，全力打造“矿石超市”，推进东北亚干散货储备、中转、集散基地建设，纸浆进口保持全国第一，铜精矿进口保持中国北方第一。液体散货板块方面，持续巩固中国北方第一大油品外贸口岸地位，提升运营效率与客户服务能力。

### 2、投资优化激发发展动能

聚焦港口主业，抢抓政策机遇，强化港口基础建设投资，推进前湾港区北岸集装箱升级改造工程、董家口港区东部集装箱及湾底通用码头等多个重点项目加快建设，寻求优质投资标的，拓展港口发展空间。

### 3、智慧绿色保持创新发展

加快智慧港口建设，基本建成交通领域国家人工智能应用中试基地主体工程，赋能港口智能化转型升级。推进绿色港口建设，协同推进降碳、减污、扩绿、增长，建设“清洁主导、多能融合”的能源体系，加速“零碳”港口建设。

### 4、现代治理效能提升

本公司将深化治理创新，优化决策程序，强化信息披露，固化合规管理，进一步提升公司规范治理水平。以“价值创造”为导向，加强全面预算管理，完善投资项目全过程跟踪机制，加强投资后评价与绩效分析。健全合规管理体系，筑牢风险防控基础，开展重点领域风险深度排查与专项整治，构建系统化风险预警与应急处置机制，筑牢风险防控底线。

## (四)可能面对的风险

√适用 □不适用

### 1、宏观环境变化的风险

港口行业作为国民经济的基础产业，其发展与宏观政治经济环境密切相关。当前国际环境复杂多变，行业风险已演变为地缘政治、贸易政策与供应链安全等多重因素交织的复合型风险。全球贸易波动直接影响各国进出口业务，进而影响港口尤其是外向型港口的生产经营。同时，我国经济正处于向高质量发展转型的关键阶段，经济结构调整与产业升级持续深化。若全球政治经济格局发生重大变化，或国内经济转型出现调整，均可能对我国经济发展及国内外贸易产生影响，从而影响本集团的生产经营活动与经营业绩。

### 2、对区域腹地经济发展依赖的风险

公司的主要经济腹地包括山东、江苏、河北、山西及河南，延伸腹地包括陕西、宁夏、甘肃及新疆，该地区的经济发展状况以及对国际、国内贸易需求情况是影响公司发展的关键因素，如果其经济增长速度放缓或出现下滑，将对公司经营产生一定负面影响。

### 3、港口费率调整的风险

公司的主营业务收入主要来源于港口货物装卸及相关服务业务，其收费标准参照政府主管部门制定的《港口收费计费办法》等规定执行。如果国家调整港口收费规则或改变港口收费体制，公司的经营业绩将可能受到影响。

### 4、港口整合的风险

公司与山东港口集团及其部分子公司主营业务存在一定同业竞争，山东港口集团承诺自其成为公司间接控股股东后，将在5年内采取一系列措施对合并范围内港口相关业务进行整合，解决同业竞争，将可能导致公司的资产范围发生变化，对公司的经营产生一定影响。

**(五)其他**

适用 不适用

**七、公司因不适用准则规定或国家秘密、商业秘密等特殊原因，未按准则披露的情况和原因说明**

适用 不适用

## 第四节 公司治理、环境和社会

### 一、公司治理相关情况说明

适用 不适用

公司严格遵守法律、法规及规范性文件要求，依法合规运作，始终致力于维护和提升公司良好形象。公司根据《中华人民共和国公司法》《中华人民共和国证券法》等法律、法规以及股票上市地上市规则等监管规定，持续优化公司治理架构，形成了股东会、董事会、管理层之间职责清晰、协调运转、有效制衡的治理结构，保障了公司的规范运作。报告期内，公司按照监管要求并结合实际情况，修订完善《公司章程》，将股东大会调整为股东会，并优化内部监督机制，取消监事会设置，相关调整符合法律法规及公司治理需要，有利于提升治理效率。公司股东会、董事会及四个专门委员会的会议召集召开程序、表决程序合法有效，公司信息披露真实、准确、完整、及时、公平，投资者关系管理高效务实，公司治理持续完善并科学规范。

本报告期内，公司各治理主体及相关人员均能依照法律、法规、《公司章程》及相关治理制度的规定，独立有效运作并切实履行各自职责与义务，不存在重大违法违规行为，亦不存在董事会、管理层等违反法律、法规和规范性文件行使职权的情形，公司治理与中国证监会发布的有关上市公司治理的规范性文件不存在重大差异。

公司治理与法律、行政法规和中国证监会关于上市公司治理的规定是否存在重大差异；如有重大差异，应当说明原因

适用 不适用

### 二、公司控股股东、实际控制人在保证公司资产、人员、财务、机构、业务等方面独立性的具体措施，以及影响公司独立性而采取的解决方案、工作进度及后续工作计划

适用 不适用

公司在资产、人员、财务、机构及业务方面均与控股股东、实际控制人相互独立，不存在混同的情形，公司拥有独立完整的资产结构和业务体系，具有面向市场独立经营的能力。

控股股东、实际控制人及其控制的其他单位从事与公司相同或者相近业务的情况，以及同业竞争或者同业竞争情况发生较大变化对公司的影响、已采取的解决措施、解决进展以及后续解决计划

适用 不适用

#### （一）青岛港集团

2019年7月9日，青岛市国资委、青岛港集团与威海市国资委、威海港签署了《国有产权无偿划转协议》，威海市国资委将其持有的威海港100%股权（不含非经营性资产及对应负债）无偿划转给青岛港集团。2019年8月30日，上述股权划转的工商变更登记手续已办理完成。

威海港的主营业务为集装箱、金属矿石、煤炭等货物的装卸和配套服务、物流及港口增值服务、港口配套服务、融资租赁服务、客滚班轮运输业务等，与青岛港在主营业务上存在一定程度的同业竞争。考虑到威海港规模相对青岛港较小且威海港货物处理能力较为有限，二者在主营业务

务上的竞争程度有限。此外，考虑到下文所述的青岛港集团于2019年7月9日出具的《关于解决和避免同业竞争的承诺函》，无偿划转不会对青岛港的业务产生重大影响。

为保护青岛港的合法利益，维护广大投资者特别是中小投资者的合法利益，青岛港集团作出如下关于解决和避免同业竞争的承诺（本节所称“本集团”指青岛港集团）：

1、在符合相关法律法规及规范性文件要求的情况下，按照有利于维护投资者利益的原则，积极规范和发展上述竞争业务及资产，为该等业务及资产注入青岛港创造条件，并自威海港股权工商变更登记及国有产权变更登记完成后36个月内，按照适用的法律法规及本集团和青岛港公司章程等有关法律文件，履行相应的内部决策程序后注入青岛港。

2、本集团作为青岛港控股股东期间，不会利用自身的控制地位限制青岛港正常的商业机会，不会从事任何可能损害上市公司利益的活动。

3、本集团作为青岛港控股股东期间，将继续履行本集团此前做出的关于避免同业竞争的相关承诺。

2022年，青岛港集团已遵守承诺，解决了上述同业竞争问题。本公司按照相关法律、法规及相关证券监管规定，及时履行了信息披露义务。

## （二）山东港口集团

2022年1月23日，山东港口集团、青岛市国资委、青岛港集团签署了股权无偿划转协议，青岛市国资委将青岛港集团51%股权无偿划转至山东港口集团。2022年1月28日，上述股权划转的工商变更登记手续已办理完成。

青岛港主要从事集装箱、金属矿石、煤炭、原油等各类货物的装卸和配套服务、物流及港口增值服务、港口配套服务等。无偿划转完成后，山东港口集团控制的日照港集团、烟台港集团、渤海湾港集团等公司，与青岛港存在同业竞争。

为减少以及避免后续潜在的同业竞争，2022年1月27日，山东港口集团出具了《山东省港口集团有限公司关于避免同业竞争的承诺函》，作出如下承诺（本节所称“本公司”指山东港口集团）：

1、对于因本次划转而产生的山东港口集团与青岛港的同业竞争（如有），山东港口集团将按照相关证券监管部门的要求，在适用的法律法规及相关监管规则允许的前提下，本着有利于上市公司发展和维护股东利益尤其是中小股东利益的原则，将在自本次无偿划转完成之日起5年的过渡期内，尽一切合理努力采取以下措施解决山东港口集团存在的与上市公司经营同类或类似业务的问题：

（1）将山东港口集团下属存在与上市公司业务重合的企业相关的资产、业务进行整合；

（2）综合运用资产重组、股权置换/转让、委托管理、业务调整或其他合法方式，稳妥推进相关业务调整或整合以解决同业竞争问题，使上市公司与山东港口集团下属企业经营业务互不竞争；

（3）其他有助于解决上述问题的可行措施。

2、本公司及本公司控制的其他下属企业保证严格遵守法律、法规及规范性文件和《公司章程》等青岛港内部管理制度的规定，不利用控股地位谋取不当利益，不损害青岛港和其他股东的合法利益。

3、上述承诺于山东港口集团对青岛港拥有控制权期间持续有效。如因山东港口集团未履行上述所作承诺而给青岛港造成损失，山东港口集团将承担相应的赔偿责任。

本公司将密切关注上述事项的进展，并将按照相关法律、法规及相关证券监管规定，及时履行信息披露义务。

三、董事和高级管理人员的情况

(一) 现任及报告期内离任董事和高级管理人员持股变动及薪酬情况

√适用 □不适用

单位：股

姓名	职务	性别	年龄	任期起始日期	任期终止日期	年初持股数	年末持股数	年度内股份增减变动量	增减变动原因	报告期内从公司获得的税前薪酬总额(万元)	是否在公司关联方获取薪酬
苏建光	董事长、 执行董事	男	57	2025年10月28日	2028年10月27日	0	0	0	/	/	是
李武成	副董事长、 非执行董事	男	61	2025年10月28日	2028年10月27日	0	0	0	/	/	是
吴宇	非执行董事	女	50	2025年10月28日	2028年10月27日	0	0	0	/	/	是
张保华	执行董事、 总经理	男	58	2025年10月28日	2028年10月27日	0	0	0	/	156.08	否
崔亮	非执行董事	男	58	2025年10月28日	2028年10月27日	0	0	0	/	/	是
王芙玲	职工代表董事	女	52	2025年10月28日	2028年10月27日	0	0	0	/	135.60	否
邹国强	独立非执行董事	男	50	2025年10月28日	2028年10月27日	0	0	0	/	5.00	否

李晓慧	独立非执行董事	女	59	2025年10月28日	2028年10月27日	0	0	0	/	4.13	否
姜省路	独立非执行董事	男	55	2025年10月28日	2028年10月27日	0	0	0	/	4.13	否
常志专	副总经理	男	54	2025年10月28日	2028年10月27日	0	0	0	/	121.11	否
李靖逵	副总经理	男	54	2025年10月28日	2028年10月27日	0	0	0	/	120.37	否
于守水	副总经理	男	46	2025年10月28日	2028年10月27日	0	0	0	/	120.00	否
李正旭	副总经理	男	56	2025年10月28日	2028年10月27日	0	0	0	/	119.75	否
代伟军	副总经理	男	54	2025年10月28日	2028年10月27日	0	0	0	/	120.55	否
刘水国	副总经理	男	51	2025年10月28日	2028年10月27日	0	0	0	/	120.00	否
孙洪梅	董事会秘书	女	46	2025年10月28日	2028年10月27日	0	0	0	/	103.29	否
朱涛 (离任)	非执行董事	男	54	2022年12月23日	2025年10月28日	0	0	0	/	/	是
李燕 (离任)	独立非执行董事	女	69	2022年6月28日	2025年10月28日	0	0	0	/	22.47	否

蒋敏 (离任)	独立非执行董事	男	61	2022年6月 28日	2025年10 月28日	0	0	0	/	22.47	否
黎国浩 (离任)	独立非执行董事	男	49	2022年6月 28日	2025年10 月28日	0	0	0	/	27.38	否
合计	/	/	/	/	/	0	0	0	/	1,202.33	/

姓名	主要工作经历
苏建光	苏建光先生，1969年出生，中国海洋大学港口海岸及近海工程专业工学硕士，工程技术应用研究员，于1989年7月起加入青岛港务局（现为青岛港集团），并于2013年11月起加入本公司。现任本公司党委书记、董事长、执行董事、董事会战略发展与ESG委员会主席、董事会提名委员会委员、授权代表，山东港口集团党委常委、副总经理，青岛港集团党委书记、董事长，集装箱发展公司党委书记、董事长，青岛建港指挥部指挥，青岛国际邮轮港区服务管理局党组成员、副局长，青岛港国际发展（香港）有限公司董事。曾任青岛港工党委书记、经理、纪委书记，本公司港建分公司党委书记、经理，青岛港口投资建设（集团）有限责任公司党委书记、总经理，本公司党委副书记、副总裁、副董事长、非执行董事，青岛港集团党委副书记、董事、总经理等职务。苏建光先生拥有超过30年的港口行业工作经验，在大型港口企业管理方面拥有丰富经验。
李武成	李武成先生，1965年出生，山东经济学院（现为山东财经大学）计划统计专业经济学学士，工程师、助理统计师，于1987年7月起加入青岛港务局（现为青岛港集团），并于2013年11月起加入本公司。现任本公司副董事长、非执行董事、董事会战略发展与ESG委员会委员、董事会薪酬委员会委员。曾任QQCT党委委员、副总经理，青港物流党委书记、总经理，本公司物流分公司党委书记、经理，本公司监事，山东港口陆海国际物流集团有限公司党委书记、执行董事、总经理，山东港口渤海湾港集团有限公司党委副书记、董事、总经理，山东港口集团集装箱运营中心主任，青岛港集团党委副书记、董事、总经理、首席质量官，本公司党委副书记，集装箱发展公司党委副书记、董事、总经理等职务。李武成先生拥有超过30年的港口行业工作经验，在大型港口企业管理方面拥有丰富经验。
吴宇	吴宇女士，1976年出生，复旦大学工商管理硕士，经济师，于2025年10月起加入本公司。现任本公司非执行董事、董事会战略发展与ESG委员会委员，中远海运港口（香港联交所上市公司，股票代码：01199）执行董事、董事总经理、公司风险控制委员会主席、执行委员会委员、薪酬委员会委员、提名委员会委员、投资及战略规划委员会委员，中远海运控股股份有限公司（上交所上市公司，股票代码：

	<p>601919；香港联交所上市公司，股票代码：01919）副总经理，中远海运集装箱运输有限公司副总经理，东方海外货柜航运有限公司董事、执行委员会委员，东方海外物流有限公司行政总裁，上海中远海运资讯科技有限公司董事长等职务。曾任中远集运企业资讯发展部电子商务部业务经理、航线资讯部副经理、战略发展部计划运营部经理、企业资讯发展部副总经理、企业资讯发展部总经理、公司总经理助理等职务。</p>
张保华	<p>张保华先生，1968年出生，天津师范大学中共党史专业法学硕士，教授级高级政工师、工程师，于2020年3月起加入本公司。现任本公司党委副书记、执行董事、董事会战略发展与ESG委员会委员、总经理、机关党委书记，青岛港集团党委副书记、董事。曾任山东港口集团集装箱运营中心主任，日照港裕廊股份有限公司董事长、非执行董事，日照港股份有限公司（上交所上市公司，股票代码：600017）监事，日照港集团党委委员、副总经理，日照港股份有限公司第二港务分公司党委书记、经理，日照港裕廊码头有限公司（现为日照港裕廊股份有限公司，香港联交所上市公司，股票代码：06117）党总支书记、总经理，QQCT董事长，QQCTU董事，集装箱发展公司董事、总经理等职务。张保华先生拥有超过30年的港口行业工作经验，在大型港口企业管理方面拥有丰富经验。</p>
崔亮	<p>崔亮先生，1968年出生，山东师范大学汉语言文学专业大专学历，政工师，于2024年1月起加入本公司。现任本公司党委委员、非执行董事、董事会战略发展与ESG委员会委员，青岛港集团党委委员、副总经理、总调度长，青岛港引航站有限公司董事长，集装箱发展公司董事，青岛海业摩科瑞物流有限公司董事长，以及本公司多家合营联营公司董事等职务。曾任日照港股份有限公司（上交所上市公司，股票代码：600017）第三港务分公司副经理，日照港集团党委委员、工会主席、生产业务部部长、市场营销分公司经理，日照港股份有限公司监事会主席、董事，日照港裕廊股份有限公司（香港联交所上市公司，股票代码：06117）董事长、非执行董事，日照中燃船舶燃料供应有限公司董事、副董事长，日照港山钢码头有限公司董事、副董事长，日照港发展有限公司监事等职务。崔亮先生拥有超过30年的港口行业工作经验，在大型港口企业管理方面拥有丰富经验。</p>
王芙玲	<p>王芙玲女士，1974年出生，南京邮电大学计算机技术专业工程硕士，高级政工师、经济师，于2020年4月起加入本公司。现任本公司党委委员、工会主席、职工代表董事、董事会战略发展与ESG委员会委员、董事会审计委员会委员，青岛港集团党委委员、工会主席。曾任青岛市委决策督查处副处长，青岛市委办公厅党内网络政务处副处长、调研员，青岛市委总值班室调研员、保密办宣传教育处处长、机要保密局宣传教育处处长，青岛港集团总经理助理等职务。王芙玲女士拥有超过25年的管理经验。</p>
邹国强	<p>邹国强先生，1976年出生，香港中文大学会计专业工商管理学士，于2025年10月起加入本公司。现任本公司独立非执行董事、董事会审计委员会主席、董事会薪酬委员会委员，来凯医药有限公司（香港联交所上市公司，股票代码：02105）首席财务官，上海第九城市信</p>

	<p>息技术有限公司（纳斯达克证券交易所上市公司，股票代码：NCTY）独立董事，中国通商集团有限公司（香港联交所上市公司，股票代码：01719）独立非执行董事和张家口银行股份有限公司独立董事。曾任本公司独立非执行董事，中国新华教育集团有限公司（香港联交所上市公司，股票代码：02779）独立非执行董事，中烟国际（香港）有限公司（香港联交所上市公司，股票代码：06055）独立非执行董事，百得利控股有限公司（香港联交所上市公司，股票代码：06909）执行董事等职务。邹国强先生拥有特许金融分析师（CFA）、香港注册会计师、英国注册会计师、澳大利亚注册公共会计师和财务会计师执业资格，在会计及财务管理方面拥有超过 20 年的工作经验。</p>
李晓慧	<p>李晓慧女士，1967 年出生，中央财经大学经济学博士，教授，于 2025 年 10 月起加入本公司。现任本公司独立非执行董事、董事会薪酬委员会主席、董事会审计委员会委员、董事会提名委员会委员，中央财经大学会计学院教授、博士生导师，中国会计学会审计专业委员会委员，中国内部审计协会学术委员会委员，交通银行股份有限公司（上交所上市公司，股票代码：601328；香港联交所上市公司，股票代码：03328）独立非执行董事，中国光大集团股份公司独立董事，北京建工资源循环利用股份有限公司独立董事。曾任北京银行股份有限公司（上交所上市公司，股票代码：601169）独立董事，国网信息通信股份有限公司（上交所上市公司，股票代码：600131）独立董事等职务。李晓慧女士拥有中国注册会计师执业资格，在会计、审计及内部控制方面拥有超过 30 年的工作经验。</p>
姜省路	<p>姜省路先生，1971 年出生，山东大学法学学士，于 2025 年 10 月起加入本公司。现任本公司独立非执行董事、董事会提名委员会主席、董事会战略发展与 ESG 委员会委员，山东蓝色经济产业基金管理有限公司董事、总经理，SINOSTAR PEC HOLDINGS LIMITED（新加坡交易所上市公司，股票代码：C9Q）独立董事，临工重机股份有限公司独立董事。曾任青岛银行股份有限公司（深圳证券交易所上市公司，股票代码：002948；香港联交所上市公司，股票代码：03866）外部监事，青岛啤酒股份有限公司（上交所上市公司，股票代码：600600；香港联交所上市公司，股票代码：00168）独立非执行董事，利群商业集团股份有限公司（上交所上市公司，股票代码：601366）独立董事，海利尔药业集团股份有限公司（上交所上市公司，股票代码：603639）独立董事，青岛东软载波科技股份有限公司（深圳证券交易所上市公司，股票代码：300183）独立董事，山东琴岛律师事务所合伙人，国浩律师事务所合伙人，北京市金杜律师事务所合伙人等职务。姜省路先生拥有律师执业资格、基金从业资格，在法律及股权投资方面拥有超过 30 年的工作经验。</p>
常志专	<p>常志专先生，1972 年出生，中央广播电视大学工商管理专业大学学历，经济师，于 1992 年 7 月起加入青岛港务局（现为青岛港集团），并于 2013 年 12 月起加入本公司。现任本公司副总经理、投资发展部部长、机关党委委员，青岛实华董事，QQCT 董事，西联董事，青岛外理董事，QDOT 董事，青岛海业摩科瑞物流有限公司董事，董家口油品董事，山东港联化董事，威海港董事，威海港发展董事，青岛港引航站有限公司董事，青岛环海湾开发建设有限公司董事，青岛心血管病医院有限公司外部董事，青岛董莲铁路有限公司董事。曾任</p>

	<p>青岛港集团发展部副部长，青岛东港国际集装箱储运有限公司董事长，威海青威集装箱码头有限公司监事会主席，青岛长荣集装箱储运有限公司董事等职务。常志专先生拥有超过 30 年的港口行业工作经验，在大型港口企业管理方面拥有丰富经验。</p>
李靖逵	<p>李靖逵先生，1972 年出生，中央广播电视大学英语专业大学学历，中国石油大学（华东）物流工程专业工程硕士学位，政工师、经济师，于 1992 年 7 月起加入青岛港务局（现为青岛港集团），并于 2013 年 11 月起加入本公司。现任本公司副总经理，集装箱发展公司党委委员，威海青威集装箱码头有限公司副董事长，中远海运港口（阿布扎比）有限公司董事，中远海运港口阿布扎比码头有限公司董事。曾任 QQCT 党委书记、董事长、总经理，海路国际港口运营管理有限公司副董事长、总经理，青岛港海国际物流有限公司董事长、总经理，青岛中海船务代理有限公司董事长、青岛港联顺船务有限公司董事长，青岛港怡之航冷链物流有限公司董事长、总经理，青岛长荣集装箱储运有限公司董事长，青岛东港国际集装箱储运有限公司董事长等职务。李靖逵先生拥有超过 30 年的港口行业工作经验，在大型港口企业管理方面拥有丰富经验。</p>
于守水	<p>于守水先生，1980 年出生，中共山东省委党校法学理论专业省委党校研究生学历，青岛大学控制工程领域工程专业工程硕士，正高级工程师，于 2002 年 8 月加入青岛港集团，并于 2013 年 11 月起加入本公司。现任本公司副总经理，青岛港国际油港有限公司党委书记、总经理，青岛实华党委书记、董事、总经理，山东港联化党委书记、董事、总经理，以及液体散货板块多家附属公司或参股公司的董事等职务。曾任本公司安技部部长助理、本公司前港分公司副经理、党委委员，青岛永利保险代理有限公司董事，安全环保科技部部长等职务。于守水先生拥有超过 20 年的港口行业工作经验，在大型港口企业管理方面拥有丰富经验。</p>
李正旭	<p>李正旭先生，1970 年出生，中共山东省委党校法律专业省委党校大学学历，工程师，于 1991 年 7 月起加入青岛港务局（现为青岛港集团），并于 2013 年 11 月起加入本公司。现任本公司副总经理，本公司大港分公司党委书记、经理，方舟智能港航口岸服务（青岛）有限公司董事长、总经理。曾任本公司监事、审计部部长、机关党委委员，青岛港集团巡察工作领导小组办公室主任，青岛实华党委委员、副经理，本公司物资设备招标采购中心党支部书记、主任，本公司及山东港口集团多家附属公司监事会主席及监事等职务。李正旭先生拥有超过 30 年的港口行业工作经验，在大型港口企业管理方面拥有丰富经验。</p>
代伟军	<p>代伟军先生，1972 年出生，中共山东省委党校经济管理专业研究生学历，高级经济师、工程师，于 1992 年 7 月起加入青岛港务局（现为青岛港集团），并于 2013 年 11 月起加入本公司。现任本公司副总经理、安全环保科技部部长、机关党委委员。曾任青岛港集团西港分公司党委委员、副经理，青岛港集团前港分公司党委书记、纪委书记、工会主席，青岛港集团办公室副主任、后勤服务管理中心党支部书记、主任，本公司后勤服务管理中心主任，本公司办公室副主任，本公司轮驳分公司党委书记、经理，QDOT 党委书记、董事、总经</p>

	理等职务。代伟军先生拥有超过 30 年的港口行业工作经验，在大型港口企业管理方面拥有丰富经验。
刘水国	刘水国先生，1975 年出生，大连海事大学交通运输规划与管理专业工学硕士，教授，拥有中华人民共和国律师资格，于 1998 年 7 月起加入青岛港务局（现为青岛港集团），并于 2017 年 4 月起加入本公司。现任本公司副总经理、法律合规部部长、机关党委委员、机关工会主席，山东港联化董事，威海港董事，威海港发展董事，青岛心血管病医院有限公司外部董事。曾任青岛港湾职业技术学院党委委员、院长助理，本公司法务部部长助理、副部长（主持工作）、机关工会副主席、职工代表监事等职务。刘水国先生拥有超过 25 年的港口行业工作经验，在大型港口企业管理方面拥有丰富经验。
孙洪梅	孙洪梅女士，1980 年出生，同济大学外国语言学及应用语言学专业文学硕士，高级经济师，于 2007 年 8 月起加入青岛港集团，并于 2013 年 12 月起加入本公司。现任本公司董事会秘书、公司秘书、授权代表、董事会办公室主任，集装箱发展公司董事，威海港董事，威海港发展董事。曾任本公司证券事务代表、董事会办公室副主任等职务。孙洪梅女士参与了本公司改制设立、H 股 IPO、A 股 IPO、港口资产重组等重大项目，在 A 股及 H 股上市公司资本运作、公司治理、信息披露、投资者关系管理等证券事务方面拥有丰富经验。

其它情况说明

√适用 □不适用

注：

2025 年 10 月 28 日，因董事会换届，朱涛先生离任本公司非执行董事、董事会战略发展委员会委员职务，李燕女士离任本公司独立非执行董事、董事会审计委员会主席、董事会薪酬委员会委员职务，蒋敏先生离任本公司独立非执行董事、董事会提名委员会主席、董事会战略发展委员会委员职务，黎国浩先生离任本公司独立非执行董事、董事会薪酬委员会主席、董事会审计委员会委员、董事会提名委员会委员职务。

(二) 现任及报告期内离任董事和高级管理人员的任职情况

1、在股东单位任职情况

√适用 □不适用

任职人员姓名	股东单位名称	在股东单位担任的职务	任期起始日期	任期终止日期
苏建光	山东港口青岛港集团有限公司	党委书记、董事长	2021.07	
李武成	山东港口青岛港集团有限公司	党委副书记、董事、总经理	2021.07	2026.01
李武成	山东港口青岛港集团有限公司	首席质量官	2023.09	2026.01
朱涛	上海中海码头发展有限公司	董事长	2022.12	2025.10
朱涛	中海码头发展有限公司	董事长	2022.11	
吴宇	上海中海码头发展有限公司	董事长、法定代表人	2025.10	
张保华	山东港口青岛港集团有限公司	党委副书记、董事	2022.09	
崔亮	山东港口青岛港集团有限公司	党委委员、副总经理	2023.12	
崔亮	山东港口青岛港集团有限公司	总调度长	2024.03	
王芙玲	山东港口青岛港集团有限公司	党委委员、工会主席	2020.03	
在股东单位任职情况的说明	无			

2、在其他单位任职情况

√适用 □不适用

任职人员姓名	其他单位名称	在其他单位担任的职务	任期起始日期	任期终止日期
苏建光	山东省港口集团有限公司	党委委员	2022.06	
苏建光	山东省港口集团有限公司	党委常委、副总经理	2025.10	
苏建光	青岛港国际集装箱发展有限公司	董事长	2022.05	
苏建光	青岛港国际集装箱发展有限公司	党委书记	2024.01	

苏建光	青岛建港指挥部	指挥	2006.09	
苏建光	青岛国际邮轮港区服务管理局	党组成员、副局长	2017.01	
苏建光	青岛港国际发展(香港)有限公司	董事	2021.07	
李武成	山东省港口集团有限公司	集装箱运营中心主任	2022.09	2026.01
李武成	青岛港国际集装箱发展有限公司	董事、总经理	2022.11	2026.01
李武成	青岛港国际集装箱发展有限公司	党委副书记	2024.01	2026.01
吴宇	中远海运港口有限公司	执行董事、董事总经理、公司风险控制委员会主席、执行委员会委员、薪酬委员会委员、提名委员会委员、投资及战略规划委员会委员	2025.04	
吴宇	中远海运控股股份有限公司	副总经理	2022.07	
吴宇	中远海运集装箱运输有限公司	副总经理	2022.07	
吴宇	东方海外货柜航运有限公司	董事、执行委员会委员	2020.08	
吴宇	东方海外物流有限公司	行政总裁	2024.08	
吴宇	上海中远海运资讯科技有限公司	董事长	2020.02	
吴宇	上海中远海运港口投资有限公司	董事长	2025.10	
吴宇	中远海运港口(厦门)有限公司	董事	2025.11	
吴宇	中远码头(南沙)有限公司	董事	2025.12	
吴宇	广州南沙海港集装箱码头有限公司	董事长	2025.09	
吴宇	Piraeus Container Terminal Single Member S.A.	董事长	2025.10	
吴宇	中远海运港口(阿布扎比集	董事	2025.11	

	装箱场站)有限公司			
吴宇	中远海运港口(钱凯)有限公司	董事	2025.11	
吴宇	营口集装箱码头有限公司	董事长	2025.11	
吴宇	营口新世纪集装箱码头有限公司	董事长	2025.11	
吴宇	中远-国际货柜码头(香港)有限公司	董事	2025.11	
吴宇	中远海运港口(亚洲货柜)有限公司	董事、授权代表	2025.11	
吴宇	中远-HPHT 亚洲货柜码头有限公司	董事	2025.11	
吴宇	亚洲货柜码头控股有限公司	董事	2025.11	
吴宇	亚洲货柜码头有限公司	董事	2025.11	
吴宇	和记黄埔盐田港口投资有限公司	董事	2025.11	
吴宇	广州港南沙港务有限公司	董事	2025.10	
吴宇	中远海运港口(新加坡)有限公司	董事	2025.11	
吴宇	中远-新港码头有限公司	董事	2025.11	
吴宇	中远海运港口(比利时)有限公司	董事	2025.11	
吴宇	中远海运港口(伊斯坦布尔)有限公司	董事	2025.11	
吴宇	Euro-Asia Oceangate S.à r.l.	董事	2025.11	
吴宇	China Shipping Terminals (USA) LLC	董事	2025.10	
吴宇	中远海运港口(瓦多)有限公司	董事	2025.11	
吴宇	中远海运港口(洋山)有限公司	董事	2025.11	
崔亮	青岛港引航站有限公司	董事长	2024.01	
崔亮	青岛港国际集装箱发展有限公司	董事	2024.01	
崔亮	青岛海业摩科瑞物流有限公司	董事长	2024.01	

崔亮	青岛前湾集装箱码头有限责任公司	董事长	2024.01	
崔亮	青岛前湾联合集装箱码头有限责任公司	董事	2024.01	
崔亮	青岛前湾新联合集装箱码头有限责任公司	董事	2024.01	
崔亮	青岛港董家口矿石码头有限公司	董事长	2024.01	
崔亮	山东山港融商务管理有限公司	董事长	2024.01	2025.07
崔亮	日照昌融物流有限公司	董事长	2020.01	2025.12
邹国强	来凯医药有限公司	首席财务官	2024.01	
邹国强	上海第九城市信息技术有限公司	独立董事	2015.10	
邹国强	中国通商集团有限公司	独立非执行董事	2022.05	
邹国强	张家口银行股份有限公司	独立董事	2020.04	
李晓慧	中央财经大学	教授、博士生导师	2003.09	
李晓慧	交通银行股份有限公司	独立非执行董事	2020.11	
李晓慧	中国光大集团股份公司	独立董事	2025.05	
李晓慧	北京建工资源循环利用股份有限公司	独立董事	2023.12	
姜省路	山东蓝色经济产业基金管理有限公司	董事、总经理	2015.01	
姜省路	青岛银行股份有限公司	外部监事	2021.05	2025.11
姜省路	SINOSTAR PEC HOLDINGS LIMITED	独立董事	2021.07	
姜省路	临工重机股份有限公司	独立董事	2025.05	
常志专	青岛实华原油码头有限公司	董事	2021.03	
常志专	青岛前湾集装箱码头有限责任公司	董事	2021.03	
常志专	青岛前湾西港联合码头有限责任公司	董事	2021.03	
常志专	青岛外轮理货有限公司	董事	2021.10	
常志专	青岛港董家口矿石码头有限公司	董事	2021.03	
常志专	青岛海业摩科瑞物流有限	董事	2021.03	

	公司			
常志专	青岛港海业董家口油品有限公司	董事	2021.03	
常志专	山东港联化管道石油输送有限公司	董事	2021.03	
常志专	山东港口威海港有限公司	董事	2021.10	
常志专	山东威海港发展有限公司	董事	2021.11	
常志专	青岛港引航站有限公司	董事	2018.03	
常志专	青岛环海湾开发建设有限公司	董事	2022.11	
常志专	青岛心血管病医院有限公司	外部董事	2021.10	
常志专	青岛董莲铁路有限公司	董事	2025.12	
李靖逵	青岛前湾集装箱码头有限责任公司	党委书记	2021.03	2025.03
李靖逵	青岛前湾集装箱码头有限责任公司	总经理	2021.03	2025.03
李靖逵	青岛前湾集装箱码头有限责任公司	董事	2020.01	2025.03
李靖逵	青岛港国际集装箱发展有限公司	党委委员	2024.01	
李靖逵	威海青威集装箱码头有限公司	副董事长	2020.01	
李靖逵	海路国际港口运营管理有限公司	副董事长、总经理	2023.05	2025.03
李靖逵	中远海运港口（阿布扎比）有限公司	董事	2020.06	
李靖逵	中远海运港口阿布扎比码头有限公司	董事	2020.06	
于守水	青岛港国际油港有限公司	党委书记、总经理	2024.01	
于守水	青岛实华原油码头有限公司	党委书记、董事、总经理	2024.01	
于守水	山东港联化管道石油输送有限公司	党委书记、董事、总经理	2024.01	
于守水	青岛港佳物流有限公司	董事长	2024.01	
于守水	东营港联化管道石油输送有限公司	董事长	2024.01	
于守水	山东青东管道有限公司	董事长	2024.01	

于守水	青岛红星物流实业有限责任公司(现更名为青岛港鑫油品有限公司)	董事长	2024.01	
于守水	青岛港董家口液体化工码头有限公司	副董事长	2024.01	
于守水	青岛中石油仓储有限公司	副董事长	2024.01	
于守水	青岛振华石油仓储有限公司(现更名为青岛华港石油仓储有限公司)	副董事长	2024.01	2025.07
于守水	青岛华港石油仓储有限公司	董事长	2025.07	
于守水	青岛齐鲁富海仓储有限公司(现更名为青岛港董家口石油仓储有限公司)	副董事长	2024.01	
于守水	潍坊港联化仓储有限公司	执行董事	2024.01	
于守水	山东青淄物流有限公司	执行董事	2024.01	
于守水	中国石化青岛液化天然气有限责任公司	董事	2024.01	
于守水	山东滨海弘润管道物流股份有限公司	董事	2024.01	
于守水	青岛港海业董家口油品有限公司	董事	2024.01	
于守水	山东港口青港实华能源发展有限公司	董事长	2024.01	2025.11
李正旭	青岛港国际股份有限公司大港分公司	党委书记、经理	2024.07	
李正旭	方舟智能港航口岸服务(青岛)有限公司	董事长、总经理	2024.07	
刘水国	山东港联化管道石油输送有限公司	董事	2021.03	
刘水国	青岛心血管病医院有限公司	外部董事	2021.10	
刘水国	山东港口威海港有限公司	董事	2021.10	
刘水国	山东威海港发展有限公司	董事	2022.05	
孙洪梅	山东港口威海港有限公司	董事	2021.10	
孙洪梅	山东威海港发展有限公司	董事	2021.11	
孙洪梅	青岛港国际集装箱发展有限公司	董事	2022.05	

朱涛	中远海运港口有限公司	执行董事	2022.06	
朱涛	中远海运港口有限公司	董事总经理、风险控制委员会主席	2022.06	2025.04
朱涛	中远海运港口有限公司	投资及战略规划委员会、执行委员会主席	2024.06	
朱涛	中远海运港口有限公司	环境、社会及管治委员会委员	2024.06	
朱涛	中远海运港口有限公司	提名委员会、薪酬委员会委员	2023.09	2025.04
朱涛	中远海运港口有限公司	董事会主席	2024.06	
朱涛	中远海运控股股份有限公司	副总经理	2024.06	
朱涛	中远海运控股股份有限公司	执行董事	2024.11	
李燕	中央财经大学	教授、博士生导师	1982.07	
李燕	北京首旅酒店(集团)股份有限公司	独立董事	2021.09	
李燕	北京菜市口百货股份有限公司	独立董事	2021.11	
李燕	青岛啤酒股份有限公司	独立监事	2021.06	2025.05
蒋敏	安徽天禾律师事务所	创始合伙人	1996.01	
蒋敏	中国新华教育集团有限公司	独立非执行董事	2019.09	
黎国浩	上海第九城市信息技术有限公司	首席财务官	2008.07	
黎国浩	上海第九城市信息技术有限公司	执行董事	2016.01	
黎国浩	日日煮控股有限公司	独立非执行董事、审计委员会主席、薪酬委员会委员、公司治理委员会委员	2024.12	
在其他单位任职情况的说明	无			

(三) 董事、高级管理人员薪酬情况

√适用 □不适用

董事、高级管理人员薪酬的决策程序	公司董事会薪酬委员会就公司董事及高级管理人员的薪酬向董事会提出建议, 董事会决定高级管理人员薪酬, 股东会决定董事薪酬。
董事在董事会讨论本人薪酬事项时是否回避	是
薪酬与考核委员会或独立董事专门会议关于董事、高级管理人员薪酬事项发表建议的具体情况	薪酬委员会就董事、高级管理人员薪酬事项同意提交董事会审议。
董事、高级管理人员薪酬确定依据	公司根据所处行业薪酬水平、公司年度经营业绩及其绩效考核结果等因素确定董事、高级管理人员报酬。
董事和高级管理人员薪酬的实际支付情况	报告期内, 公司实际支付给公司董事、高级管理人员的薪酬详见本报告“现任及报告期内离任董事和高级管理人员持股变动及薪酬情况”有关内容。
报告期末全体董事和高级管理人员实际获得的薪酬合计	报告期末, 全体董事和高级管理人员实际获得的报酬合计详见本报告“现任及报告期内离任董事和高级管理人员持股变动及薪酬情况”有关内容。
报告期末全体董事和高级管理人员实际获得薪酬的考核依据和完成情况	报告期内, 在公司领取薪酬的董事和高级管理人员依据公司绩效考核规定获得相应薪酬。绩效考核工作按公司绩效考核规定执行并完成。
报告期末全体董事和高级管理人员实际获得薪酬的递延支付安排	公司按照制度规定, 对在公司领取薪酬的非独立董事及高级管理人员, 按照各自年度薪酬不低于 30% 的部分进行递延支付, 递延期限不少于 3 年。公司独立董事薪酬不适用递延支付安排。
报告期末全体董事和高级管理人员实际获得薪酬的止付追索情况	不适用

**(四) 公司董事、高级管理人员变动情况**

√适用 □不适用

姓名	担任的职务	变动情形	变动原因
吴宇	非执行董事	选举	换届
邹国强	独立非执行董事	选举	换届
李晓慧	独立非执行董事	选举	换届
姜省路	独立非执行董事	选举	换届
朱涛	非执行董事	离任	换届
李燕	独立非执行董事	离任	换届
蒋敏	独立非执行董事	离任	换届
黎国浩	独立非执行董事	离任	换届

(五) 近三年受证券监管机构处罚的情况说明

适用 不适用

(六) 其他

适用 不适用

四、董事履行职责情况

(一) 董事参加董事会和股东会的情况

董事姓名	是否独立董事	参加董事会情况						参加股东会情况
		本年应参加董事会次数	亲自出席次数	以通讯方式参加次数	委托出席次数	缺席次数	是否连续两次未亲自参加会议	出席股东会的次数
苏建光	否	7	7	4	0	0	否	3
李武成	否	7	7	5	0	0	否	3
吴宇	否	2	2	2	0	0	否	0
张保华	否	7	7	3	0	0	否	3
崔亮	否	7	7	4	0	0	否	3
王芙玲	否	7	7	4	0	0	否	3
邹国强	是	2	2	1	0	0	否	0
李晓慧	是	2	2	1	0	0	否	0
姜省路	是	2	2	1	0	0	否	0
朱涛（离任）	否	5	2	2	3	0	是	2
李燕（离任）	是	5	5	3	0	0	否	3
蒋敏（离任）	是	5	5	4	0	0	否	3
黎国浩（离任）	是	5	5	4	0	0	否	3

连续两次未亲自出席董事会会议的说明

适用 不适用

董事朱涛因其他公务安排，连续两次未亲自出席董事会会议，均已授权其他董事代为出席并表决，具体情况详见公司于上交所网站（www.sse.com.cn）披露的相关公告。

年内召开董事会会议次数	7
其中：现场会议次数	0
通讯方式召开会议次数	3
现场结合通讯方式召开会议次数	4

**(二) 董事对公司有关事项提出异议的情况**

适用 不适用

**(三) 其他**

适用 不适用

**五、董事会下设专门委员会情况**

适用 不适用

**(一) 董事会下设专门委员会成员情况**

专门委员会类别	成员姓名
审计委员会	邹国强、王芙玲、李晓慧
提名委员会	姜省路、苏建光、李晓慧
薪酬与考核委员会	李晓慧、李武成、邹国强
战略委员会	苏建光、李武成、吴宇、张保华、崔亮、王芙玲、姜省路

注：本公司董事会下设审计委员会、提名委员会、薪酬委员会、战略发展与 ESG 委员会。

**(二) 报告期内审计委员会召开6次会议**

召开日期	会议内容	重要意见和建议	其他履行职责情况
2025 年 2 月 21 日	公司第四届董事会审计委员会第十八次会议，审议通过了调整原重组方案的议案。	同意提交公司董 事会审议。	无。
2025 年 3 月 27 日	公司第四届董事会审计委员会第十九次会议，审议通过了公司 2024 年度业绩公告、2024 年年度报告、山东港口财务公司持续风险评估报告、2024 年度募集资金存放与实际使用情况专项报告、2024 年度内部控制评价报告、董事会审计委员会对会计师事务所履行监督职责情况报告、2024 年度对会计师事务所的履职情况评估报告、2024 年度董事会审计委员会履职报告 8 项议案。	同意提交公司董 事会审议。	董事会审计委员会与 外聘审计师就 2024 年 度审计结果进行了沟 通，并听取了内部审 计部门所做的内部审 计工作情况报告和重 大事项检查报告。
2025 年 4 月 29 日	公司第四届董事会审计委员会第二十次会议，表决通过了公司 2025 年第一季度报告、聘任公司 2025 年度会计师事务所 2 项议案。	同意提交公司董 事会审议。	无。
2025 年 8 月 28 日	公司第四届董事会审计委员会第二十一次会议，审议通过了公司 2025 年中期业绩公告、2025 年半年度报告、山东港口财务公司持续风险评估报告 3 项议案。	同意提交公司董 事会审议。	董事会审计委员会与 外聘审计师就 2025 年 半年度情况进行了沟 通，并听取了内审部 门所做的重大事项检

			查报告。
2025年10月28日	公司第五届董事会审计委员会第一次会议,审议通过了公司2025年第三季度报告。	同意提交公司董事会审议。	董事会审计委员会与外聘审计师就2025年度审计计划等事项进行了沟通。
2025年12月8日	公司第五届董事会审计委员会第二次会议,表决通过了公司2026年度担保计划的议案。	同意提交公司董事会审议。	无。

**(三) 报告期内提名委员会召开2次会议**

召开日期	会议内容	重要意见和建议	其他履行职责情况
2025年9月19日	公司第四届董事会提名委员会第七次会议,表决通过了提名公司第五届董事会非职工代表董事候选人的议案。	同意提交公司董事会审议。	无
2025年10月28日	公司第五届董事会提名委员会第一次会议,审议通过了提名公司高级管理人员候选人的议案。	同意提交公司董事会审议。	无

**(四) 报告期内薪酬委员会召开2次会议**

召开日期	会议内容	重要意见和建议	其他履行职责情况
2025年3月28日	公司第四届董事会薪酬委员会第三次会议,审议通过了公司董事2024年度薪酬、高级管理人员2024年度薪酬2项议案。	同意提交公司董事会审议。	无
2025年9月19日	公司第四届董事会薪酬委员会第四次会议,表决通过了为公司第五届董事会成员及高级管理人员购买责任保险的议案。	同意提交公司董事会审议。	无

**(五) 报告期内战略发展与 ESG委员会召开3次会议**

召开日期	会议内容	重要意见和建议	其他履行职责情况
2025年2月21日	公司第四届董事会战略发展委员会第六次会议,审议通过了调整原重组方案的议案。	同意提交公司董事会审议。	无
2025年3月28日	第四届董事会战略发展委员会第七次会议,审议通过了公司发行股份一般性授权、发行境内外债券类融资工具一般性授权、回购股份一般性授权3项议案。	同意提交公司董事会审议。	无
2025年12月8日	第五届董事会战略发展与 ESG委员会第一次会议,表决通过了投资建设青岛港	同意提交公司董事会审议。	无

	董家口港区琅琊台湾作业区东部集装箱码头一期工程和湾底通用码头工程2项议案。		
--	---------------------------------------	--	--

**(六) 存在异议事项的具体情况**

适用 不适用

**六、审计委员会发现公司存在风险的说明**

适用 不适用

审计委员会对报告期内的监督事项无异议。

**七、报告期末母公司和主要子公司的员工情况**

**(一) 员工情况**

母公司在职员工的数量	3,084
主要子公司在职员工的数量	6,644
在职员工的数量合计	9,728
母公司及主要子公司需承担费用的离退休职工人数	7,812
<b>专业构成</b>	
专业构成类别	专业构成人数
生产人员	6,240
销售人员	213
技术人员	1,734
财务人员	311
行政人员	1,118
其他人员	112
合计	9,728
<b>教育程度</b>	
教育程度类别	数量（人）
研究生及以上	554
大学本科	3,278
大专和专科学校	4,014
大专以下	1,882
合计	9,728

**(二) 薪酬政策**

适用 不适用

公司主要实行计件工资和计时工资两种工资制度，一线作业操作工人、机械司机主要实行计件工资制，其他在岗员工主要实行计时工资制。员工薪酬包括基本工资及绩效奖励，薪酬的增长

按照与公司经营绩效增长同步、与劳动生产率提高同步的原则，依据员工工作表现、经济环境以及人力资源市场供求状况决定。

公司为员工缴纳养老、医疗、失业、工伤、生育等各项社会保险，为员工提供防暑降温费、取暖补助等福利待遇，为员工建立并实施企业年金计划和补充医疗保险制度，保障员工权益和长远利益，让员工老有所养、病有所医、医有所保，切实解决员工的后顾之忧。

### (三) 培训计划

√适用 □不适用

公司努力打造员工成长成才的舞台，畅通员工成长成才渠道。坚持只要肯学肯干，人人皆可成才，尊重人、培养人、造就人，用先进的文化凝聚人，用灵活的机制激励人，创造条件、搭建平台，让员工尽展其才，让有为者有位，促进员工的全面发展，实现企业与员工的和谐共赢。

公司注重人才培养与发展，大力推进人才培养计划。2025年，本公司新获得各类国家高、中、初级专业技术职称资格的人数达280人，新获得高级技师、技师、高级工资格人数达395人。管理人员、技术工人等关键重点岗位人员的年龄、学历、知识、能力结构呈现向高技能、高素质方面转变，为公司发展提供了人才保障。

公司学习型员工、学习型组织建设取得新提升。2025年，公司采用“线下重点培训班+线上学习”相结合的方式，深入推进培训工作，其中，线下组织开展中层管理人员、新提任中层管理人员培训等117场次；线上通过平台开展全员专业技能培训121万人次，组织考试479场次，职工学习覆盖率100%。

### (四) 劳务外包情况

√适用 □不适用

劳务外包的工时总数	不适用
劳务外包支付的报酬总额（万元）	65,172

## 八、利润分配或资本公积金转增预案

### (一) 现金分红政策的制定、执行或调整情况

√适用 □不适用

按照中国证监会《上市公司监管指引第3号——上市公司现金分红》、《上海证券交易所上市公司自律监管指引第1号——规范运作》等文件的相关要求，公司在《公司章程》中明确规定了公司的分红标准、分红比例，以及现金分红相对于股票股利在利润分配中的优先顺序，能够很好地实现对投资者的合理投资回报并兼顾公司的可持续发展，建立了公司科学、持续、稳定的分红政策，体现了公司充分重视投资者特别是中小投资者的合理要求和意见，切实维护了投资者特别是中小投资者的利益。

2025年，公司发布了《青岛港国际股份有限公司2025-2027年三年股东分红回报规划》，公司采用现金、股票或者现金与股票相结合或者法律法规及规范性文件允许的其他方式分配利润。公司在当年盈利且累计未分配利润为正，同时满足审计机构对公司该年度财务报告出具标准无保留意见的审计报告的前提下，可以采取现金方式分配股利。公司每年现金分红不低于当年可用于

分配利润的 40%，当年可用于分配利润计算口径为按中国会计准则编制的合并财务报表中归属于母公司的净利润扣减累计亏损弥补额、母子公司计提的法定公积金及必要的其他储备金额以及公司设立时发起人股东青岛港集团投入公司的资产评估增值金额对年度净利润的影响等因素后的金额。当年未分配的可分配利润可留待以后年度进行分配，公司利润分配不得超过累计可分配利润，不得损害公司持续经营能力。在满足《公司章程》规定的现金分红条件情况下，公司将积极采取现金方式分配股利，原则上每年度至少进行一次现金分红，公司董事会可以根据公司盈利情况及资金需求状况提议公司进行中期利润分配。保持股本扩张与业绩增长相适应，公司可以根据累计可供分配利润、资本公积金及现金流状况，在保证满足最低现金分红比例和上述现金分红条件的前提下，采用股票股利方式进行利润分配。

根据 2025 年 6 月 27 日召开的公司 2024 年年度股东大会审议通过的利润分配方案，公司将 2024 年度可用于分配利润的 45%进行现金分红，分红总额为 203,885.45 万元（含税）（2024 年度公司现金分红总额约占公司合并报表中归属于上市公司股东净利润的 39%）。按照公司总股本 6,491,100,000 股计算，公司向全体股东每 10 股派发现金红利 3.141 元（含税），其中，公司已于 2024 年 12 月 30 日，向全体股东派发 2024 年中期股息 73,609.07 万元（每 10 股现金红利 1.134 元（含税））。经股东大会批准后，剩余股息 130,276.38 万元（每 10 股派发现金红利 2.007 元（含税））已于 2025 年 8 月 25 日支付完毕。

根据 2025 年 10 月 28 日召开的公司 2025 年第二次临时股东大会审议通过的中期利润分配方案，公司将 2025 年上半年可用于分配利润的 35%进行现金分红，分红总额为 95,159.53 万元（含税）（2025 年公司中期现金分红数额约占公司 2025 年上半年可用于分配利润的 35%，约占公司 2025 年上半年归属于上市公司股东净利润的 33%）。按照公司总股本 6,491,100,000 股计算，公司向全体股东每 10 股派发现金红利 1.466 元（含税），公司已于 2025 年 12 月 24 日向全体股东支付完毕。

**(二) 现金分红政策的专项说明**

适用 不适用

是否符合公司章程的规定或股东会决议的要求	<input checked="" type="checkbox"/> 是 <input type="checkbox"/> 否
分红标准和比例是否明确和清晰	<input checked="" type="checkbox"/> 是 <input type="checkbox"/> 否
相关的决策程序和机制是否完备	<input checked="" type="checkbox"/> 是 <input type="checkbox"/> 否
独立董事是否履职尽责并发挥了应有的作用	<input checked="" type="checkbox"/> 是 <input type="checkbox"/> 否
中小股东是否有充分表达意见和诉求的机会，其合法权益是否得到了充分保护	<input checked="" type="checkbox"/> 是 <input type="checkbox"/> 否

**(三) 报告期内盈利且母公司可供股东分配利润为正，但未提出现金利润分配方案预案的，公司应当详细披露原因以及未分配利润的用途和使用计划**

适用 不适用

**(四) 本报告期利润分配及资本公积金转增股本预案**

适用 不适用

单位：元 币种：人民币

每 10 股送红股数 (股)	/
每 10 股派息数 (元) (含税)	3.454
每 10 股转增数 (股)	/
现金分红金额 (含税)	2,242,025,940
合并报表中归属于上市公司普通股股东的净利润	5,271,506,093
现金分红金额占合并报表中归属于上市公司普通股股东的净利润的比率 (%)	42.53
以现金方式回购股份计入现金分红的金额	/
合计分红金额 (含税)	2,242,025,940
合计分红金额占合并报表中归属于上市公司普通股股东的净利润的比率 (%)	42.53

**(五) 最近三个会计年度现金分红情况**

适用 不适用

单位：元 币种：人民币

最近三个会计年度累计现金分红金额 (含税) (1)	6,180,825,420
最近三个会计年度累计回购并注销金额(2)	/
最近三个会计年度现金分红和回购并注销累计金额(3)=(1)+(2)	6,180,825,420
最近三个会计年度年均净利润金额(4)	5,143,241,751
最近三个会计年度现金分红比例 (%) (5)=(3)/(4)	120.17
最近一个会计年度合并报表中归属于上市公司普通股股东的净利润	5,271,506,093
最近一个会计年度母公司报表年度末未分配利润	17,244,827,054

**九、公司股权激励计划、员工持股计划或其他员工激励措施的情况及其影响**

**(一) 相关激励事项已在临时公告披露且后续实施无进展或变化的**

适用 不适用

**(二) 临时公告未披露或有后续进展的激励情况**

股权激励情况

适用 不适用

其他说明：

适用 不适用

员工持股计划情况

适用 不适用

其他激励措施

适用 不适用

**(三) 董事、高级管理人员报告期内被授予的股权激励情况**

适用 不适用

**(四) 报告期内对高级管理人员的考评机制，以及激励机制的建立、实施情况**

适用 不适用

**十、报告期内的内部控制制度建设及实施情况**

适用 不适用

公司根据《中华人民共和国公司法》《企业内部控制基本规范》及其相关配套指引以及《公司章程》，建立了与公司经营规模、业务范围、竞争状况、风险评估和风险承受度等相适应的内部控制体系。公司结合行业特征及经营实际，制定《内部控制管理制度》《全面风险管理制度》等系列管理制度，定期修订并发布实施各项管理制度，更新《内部控制手册》《风险管理手册》，持续增强风险防范能力，促进公司健康可持续发展。

公司内部控制体系结构合理，内部控制制度框架符合中华人民共和国财政部、中国证监会等五部委对于内部控制体系完整性、合理性、有效性的要求，能够适应公司管理和发展的需要。公司不断健全内部控制体系，内部控制运行机制有效，达到了内部控制预期目标，保障了公司及全体股东的利益。

公司董事会审议通过了《青岛港国际股份有限公司 2025 年度内部控制评价报告》，详细情况请见公司于 2026 年 3 月 28 日在上交所网站（www.sse.com.cn）披露的全文。

**报告期内内部控制存在重大缺陷情况的说明**

适用 不适用

**十一、报告期内对子公司的管理控制情况**

适用 不适用

公司重视对子公司的管理工作，制定了《青岛港国际股份有限公司子公司管理制度》等内部管理制度，对子公司实施人事与薪酬、业务、财务、重大事项报告等方面的管理，具体如下：

**1、人事与薪酬管理**

公司按照子公司章程的规定向其委派及推荐董事、高级管理人员；子公司按照公司要求落实人事管理事项；公司对子公司董事、高级管理人员实施绩效考核管理制度，对其履行职责情况和绩效进行考评。

**2、业务管理**

子公司于每个会计年度结束后按照公司要求及时组织编制年度工作报告、下一年度的经营计划并上报公司；子公司应按照公司要求向公司汇报生产经营情况并提供有关生产经营报表数据；公司对子公司的生产经营进行定期和不定期检查；子公司进行股权处置、重大资产处置（购买或出售）、对外融资、对外担保等重大事项，先行履行公司内部审批程序。

**3、财务管理**

子公司应按照公司财务管理制度和会计制度的规定进行日常会计核算和财务管理；子公司按月度、年度定期按时向公司报送财务会计报表；公司定期或不定期实施对子公司的审计监督。

4、重大事项报告

子公司严格执行《青岛港国际股份有限公司重大事项内部报告制度》，及时向公司报告可能对公司股票及其衍生品种交易价格产生重大影响的信息。

对子公司的管理控制存在异常的风险提示

适用 不适用

十二、内部控制审计报告的相关情况说明

适用 不适用

信永中和会计师事务所（特殊普通合伙）对公司财务报告相关内部控制有效性进行了审计，并出具了标准无保留意见的内部控制审计报告，详细情况请见公司于2026年3月28日在上交所网站（www.sse.com.cn）披露的全文。

是否披露内部控制审计报告：是

内部控制审计报告意见类型：标准的无保留意见

报告期或上年度是否被出具内部控制非标准审计意见

是 否

十三、上市公司治理专项行动自查问题整改情况

不适用。

十四、纳入环境信息依法披露企业名单的上市公司及其主要子公司的环境信息情况

适用 不适用

纳入环境信息依法披露企业名单中的企业数量（个）		1
序号	企业名称	环境信息依法披露报告的查询索引
1	青岛港国际股份有限公司大港分公司	<a href="http://221.214.62.226:8090/EnvironmentDisclosure/enterpriseRoster/openEnterpriseDetails?comDetailFrom=0&amp;id=913702030814428382">http://221.214.62.226:8090/EnvironmentDisclosure/enterpriseRoster/openEnterpriseDetails?comDetailFrom=0&amp;id=913702030814428382</a>

其他说明

适用 不适用

## 十五、社会责任工作情况

### (一) 是否单独披露社会责任报告、可持续发展报告或 ESG 报告

适用  不适用

公司将单独披露《青岛港国际股份有限公司 2025 年度环境、社会及管治（ESG）报告》。

### (二) 社会责任工作具体情况

适用  不适用

对外捐赠、公益项目	数量/内容	情况说明
总投入（万元）	100	
其中：资金（万元）	100	向“国际标准化杰出贡献奖励基金会”捐赠 80 万元；向“山东省公安民警优抚基金会边检民警国门守望专项基金”捐赠 20 万元。
物资折款（万元）	0	
惠及人数（人）	327	

#### 具体说明

适用  不适用

本公司积极承担社会责任，在推动公司持续稳健发展的同时，利用各项优势资源，做好社会责任相关工作。报告期内，为全面提升青岛港的社会知名度和国际影响力，公司向非公募慈善基金会“国际标准化杰出贡献奖励基金会”捐赠 80 万元。同时，为激励民警更好地维护社会发展稳定，为服务地方经济发展做出更大贡献，公司向“山东省公安民警优抚基金会边检民警国门守望专项基金”捐赠 20 万元。报告期内，公司荣获山东省红十字会颁发的“2025 年度全省红十字应急救援工作表现突出单位”。

## 十六、巩固拓展脱贫攻坚成果、乡村振兴等工作具体情况

适用  不适用

#### 具体说明

适用  不适用

本公司认真落实中央、省、市关于巩固拓展脱贫攻坚成果、乡村振兴等工作的重要指示精神，宣传贯彻落实相关政策，报告期内，积极督导前期建成运营的平度市云山镇大樱桃示范园项目，核实项目运营方每年给云山镇的 5 个经济薄弱村村集体增收目标的落实情况，帮助当地村民逐步走上产业致富的新路子。本公司将继续扎实开展有效措施，以巩固脱贫攻坚成果，助力乡村振兴，履行上市公司社会责任。

## 十七、其他

适用  不适用

公司制定并落实提质增效重回报行动方案。2025年，公司全面融入山东港口一体化改革，积极把握多重国家战略机遇，新建内陆港，拓展海铁联运网络，畅通沿黄陆海大通道，综合竞争力持续提升。

#### 1、聚焦港口主业，服务能级提升

2025年，港口枢纽功能持续强化，全年新增航线20条，航线数量及密度稳居中国北方港口首位，全自动化集装箱码头桥吊平均单机作业效率第13次刷新世界纪录。2025年，公司获批国家首批、交通运输领域首个、港口行业唯一的国家人工智能应用中试基地，QQCT、QQCTU荣获“五星级绿色港口”，前湾南港区获评国内首批集装箱“五星级绿色港区”。建成投用第二座40万吨矿石码头等多个重点项目，成为中国北方唯一可同时靠泊2艘40万吨大型矿船的港口。

#### 2、强化股东回报，共享发展红利

2025年，公司制定发布2025-2027年三年股东分红回报规划，承诺每年现金分红不低于当年可用于分配利润的40%。2025年，公司拟向全体股东每10股派发现金红利3.454元(含税)，分红总额22.4亿元，占2025年度可用于分配利润的45%。

自2014年上市以来，公司已累计派发现金红利161.7亿元，是公开募集资金总额的3.2倍，切实践行与股东共创长期价值、共享发展红利的承诺。

#### 3、深化投资者沟通，传递公司价值

2025年，公司制定实施市值管理制度，常态化召开业绩说明会及各类投资者交流活动70场次，路演团队先后赴香港、新加坡、北京、上海等地开展路演活动，举办“我是股东，走进上市公司”等活动，股东结构持续优化。2025年，公司获评中国上市公司协会“上市公司投资者关系管理最佳实践案例”、“投资者关系管理天马奖”等荣誉。

#### 4、优化信息披露，提升市场透明度

2025年，公司持续强化信息披露工作，优化定期报告模板，加强自愿披露，主动发布业绩快报及季度业务数据，全年共发布A股及H股公告202项，获得上交所信息披露A级评价。升级改版可持续发展报告，发布首份ESG报告，入选央视“中国ESG上市公司国企先锋100”榜单。

#### 5、严格规范运作，完善公司治理

2025年，公司全面深化治理体系建设，完成《公司章程》等33项基本治理制度的制定与修订，有序推进独立董事遴选、董事会换届、监事会撤销工作，全年召开董事会等各类会议31次，对重大事项议案均单独统计5%以下股东表决情况。通过常态化沟通、监管政策传递、违规案例解析等方式，提升“关键少数”的专业素养和履职能力。2025年，公司荣获中国上市公司协会“董事会最佳实践案例”、中国证券金紫荆奖“卓越高质量发展上市公司奖”等荣誉。

## 第五节 重要事项

### 一、承诺事项履行情况

#### (一) 公司实际控制人、股东、关联方、收购人以及公司等承诺相关方在报告期内或持续到报告期内的承诺事项

√适用 □不适用

承诺背景	承诺类型	承诺方	承诺内容	承诺时间	是否有履行期限	承诺期限	是否及时严格履行	如未能及时履行应说明未完成履行的具体原因	如未能及时履行应说明下一步计划
收购报告书或权益变动报告书中所作承诺	解决同业竞争	山东港口集团	遵守山东港口集团作出的《山东省港口集团有限公司关于避免同业竞争的承诺函》	2022年1月27日	否	长期有效	是	/	/
	其他	山东港口集团	遵守山东港口集团作出的《山东省港口集团有限公司关于规范关联交易及保持上市公司独立性的承诺函》	2022年1月27日	否	长期有效	是	/	/
与首次公开发行人相关的承诺	其他	青岛港集团	遵守上市公司控股股东股份减持的规定	2019年1月8日	否	长期有效	是	/	/
	其他	上海中海码头	遵守上市公司持股5%以上股东股份减持的规定	2019年1月8日	否	长期有效	是	/	/
	其他	青岛远洋、中海码头	遵守上市公司持股5%以上股东的一致行动人股份减持的规定	2019年1月8日	否	长期有效	是	/	/

其他	公司	《招股说明书》披露内容真实、准确、完整	2019年1月8日	否	长期有效	是	/	/
其他	青岛港集团	《招股说明书》披露内容真实、准确、完整	2019年1月8日	否	长期有效	是	/	/
其他	董事、高级管理人员	《招股说明书》披露内容真实、准确、完整	2019年1月8日	否	长期有效	是	/	/
其他	董事、高级管理人员	对公司首次公开发行股票摊薄即期回报采取的填补措施	2019年1月8日	否	长期有效	是	/	/
其他	公司	如未履行《招股说明书》中所披露承诺将采取的措施	2019年1月8日	否	长期有效	是	/	/
其他	青岛港集团	如未履行《招股说明书》中所披露承诺将采取的措施	2019年1月8日	否	长期有效	是	/	/
其他	董事、高级管理人员	如未履行《招股说明书》中所披露承诺将采取的措施	2019年1月8日	否	长期有效	是	/	/
其他	青岛港集团	避免同业竞争	2019年1月8日	否	长期有效	是	/	/
其他	青岛港集团	避免非经营性资金占用	2019年1月8日	否	长期有效	是	/	/
其他	青岛港集团	规范关联交易	2019年1月8日	否	长期有效	是	/	/
其他	中远海运集团	规范关联交易	2019年1月8日	否	长期有效	是	/	/
解决土地	青岛港集团	及时足额补偿青岛港及其主	2019年1	否	长期有效	是	/	/

	等产权瑕疵		要下属企业因未取得房屋所有权证而遭受的任何行政处罚、损失、索赔、支出和费用，及时足额补偿青岛港董家口港区港投万邦矿石码头项目的实施主体因未取得用地/用海批复而遭受的任何行政处罚、损失、索赔、支出和费用。	月 8 日					
	其他	青岛港集团	及时足额补偿青岛港及其主要下属企业租赁的青岛港集团及青岛港集团下属企业拥有的未取得房屋所有权证的房屋而遭受的任何损失、索赔、支出和费用。	2019年1月8日	否	长期有效	是	/	/
其他承诺	解决同业竞争	青岛港集团	遵守青岛港集团作出的《关于解决和避免同业竞争的承诺函》	2019年7月9日	否	长期有效	是	/	/

注：以上承诺的详细情况请见公司于 2019 年 1 月 8 日披露的《招股说明书》、于 2019 年 1 月 18 日披露的《青岛港国际股份有限公司首次公开发行 A 股股票上市公告书》、于 2019 年 7 月 10 日披露的《青岛港国际股份有限公司关于控股股东青岛港（集团）有限公司接受无偿划转国有产权的公告》（公告编号：临 2019-041）、于 2022 年 1 月 28 日披露的《青岛港国际股份有限公司收购报告书》。

(二) 公司资产或项目存在盈利预测，且报告期仍处在盈利预测期间，公司就资产或项目是否达到原盈利预测及其原因作出说明

已达到  未达到  不适用

(三) 业绩承诺情况

适用  不适用

业绩承诺变更情况

适用  不适用

其他说明

适用  不适用

二、报告期内控股股东及其他关联方非经营性占用资金情况

适用  不适用

三、违规担保情况

适用  不适用

四、公司对会计师事务所“非标准意见审计报告”的说明

适用  不适用

五、公司对会计政策、会计估计变更或重大会计差错更正原因和影响的分析说明

(一) 公司对会计政策、会计估计变更原因及影响的分析说明

适用  不适用

(二) 公司对重大会计差错更正原因及影响的分析说明

适用  不适用

(三) 与前任会计师事务所进行的沟通情况

适用  不适用

(四) 审批程序及其他说明

适用  不适用

**六、聘任、解聘会计师事务所情况**

单位：元 币种：人民币

	现聘任
境内会计师事务所名称	信永中和会计师事务所（特殊普通合伙）
境内会计师事务所报酬	4,240,000
境内会计师事务所审计年限	1年
境内会计师事务所注册会计师姓名	董秦川、王燕
境内会计师事务所注册会计师审计服务的累计年限	2年

	名称	报酬
内部控制审计会计师事务所	信永中和会计师事务所（特殊普通合伙）	989,900

聘任、解聘会计师事务所的情况说明

适用 不适用

审计期间改聘会计师事务所的情况说明

适用 不适用

审计费用较上一年度下降 20%以上（含 20%）的情况说明

适用 不适用

**七、面临退市风险的情况**

**(一) 导致退市风险警示的原因**

适用 不适用

**(二) 公司拟采取的应对措施**

适用 不适用

**(三) 面临终止上市的情况和原因**

适用 不适用

**八、破产重整相关事项**

适用 不适用

**九、重大诉讼、仲裁事项**

本年度公司有重大诉讼、仲裁事项 本年度公司无重大诉讼、仲裁事项

十、上市公司及其董事、高级管理人员、控股股东、实际控制人涉嫌违法违规、受到处罚及整改情况

适用 不适用

十一、报告期内公司及其控股股东、实际控制人诚信状况的说明

适用 不适用

报告期内，公司及其控股股东、实际控制人不存在未履行法院生效判决、所负数额较大的债务到期未清偿等情况。

十二、重大关联交易

(一)与日常经营相关的关联交易

1、已在临时公告披露且后续实施无进展或变化的事项

适用 不适用

2、已在临时公告披露，但有后续实施的进展或变化的事项

适用 不适用

单位：万元 币种：人民币

序号	关联交易协议名称	交易内容	关联交易方	2025年实际发生额	2025年预测上限
1	《山东省港口集团有限公司与青岛港国际股份有限公司综合产品和服务框架协议》	购买产品和服务	山东港口集团及其子公司	207,924	770,000
2			其中： 山东港湾建设集团有限公司	7,610	180,000
3			青岛港工	38,472	80,000
4			山东港湾航务工程有限公司	471	120,000
5			陆海装备集团青岛	23,408	80,000
6			山港园区管理（青岛）有限公司（原名“山港山海物业（青岛）有限公司”）	16,799	25,000
7		销售产品和服务	山东港口集团及其子公司	77,835	340,000
8			其中： 山东港口陆海国际物流集团发展有限公司	6,573	45,000
9			山东港口烟台港集团有限公司	-	24,000
10		承租资产	山东港口集团及其子公司	25,969	66,000
11		出租资产	山东港口集团及其子公司	2,585	11,000
12		存款服务	山东港口集团财务有限责任公司	1,981,353	2,000,000

13	股份有限公司金融服务框架协议》	信贷服务	山东港口集团及其子公司	424,586	1,200,000
14			其中： 山东港口财务公司	410,989	1,000,000
15	《中国远洋海运集团有限公司与青岛港国际股份有限公司综合产品和服务框架协议》	购买产品和服务	中远海运集团及其子公司	34,106	66,000
16			其中： 中国船舶燃料青岛有限公司	14,129	33,000
17		销售产品和服务	中远海运集团及其子公司	85,142	165,000
18	其中： 中远集运		19,884	29,000	
19		出租资产	中远海运集团及其子公司	2,941	6,000
20	《青岛港国际股份有限公司与青岛前湾联合集装箱码头有限责任公司综合产品和服务框架协议》	销售产品和服务	QQCTU	41,181	40,000
21	《青岛港国际股份有限公司与青岛前湾新联合集装箱码头有限责任公司综合产品和服务框架协议》	销售产品和服务	QQCTUA	17,276	30,000
22	《青岛港国际股份有限公司与青岛港董家口矿石码头有限公司综合产品和服务框架协议》	销售产品和服务	QDOT	30,251	50,000
23	《青岛港国际股份有限公司与青岛港董家口矿石码头有限公司综合产品和服务框架协议》	购买产品和服务	QDOT	26,165	35,000

说明：

(1) 有关公司关联方和关联关系、关联交易主要内容和定价政策等详细内容，请见公司于 2023 年 10 月 28 日披露的《青岛港国际股份有限公司日常关联交易公告》（公告编号：临 2023-042）及 2025 年 8 月 29 日披露的《青岛港国际股份有限公司日常关联交易公告》（公告编号：临 2025-030）。

(2) 上述关联交易的结算方式主要为银行转账结算。

(3) 本集团向 QQCTU 销售产品和服务年度关联交易发生额为 41,181 万元，超出原定 2025 年度上限 1,181 万元，超出金额未达到披露标准，公司已履行内部审批程序。

### 3、 临时公告未披露的事项

适用 不适用

#### (二) 资产或股权收购、出售发生的关联交易

##### 1、 已在临时公告披露且后续实施无进展或变化的事项

适用 不适用

##### 2、 已在临时公告披露，但有后续实施的进展或变化的事项

适用 不适用

###### (1) 有关收购股权的关联交易

2025年2月21日及2025年3月28日，公司分别召开第四届董事会第二十五次会议和2025年第一次临时股东大会，审议通过了《关于拟对原重组方案进行调整的议案》，决定将重组方案调整为公司以支付现金购买资产的方式收购日照港油品码头有限公司100%股权和日照实华原油码头有限公司50.00%股权。具体内容详见公司于2025年2月22日披露的《青岛港国际股份有限公司第四届董事会第二十五次会议决议公告》（公告编号：临2025-002）、《青岛港国际股份有限公司关于拟对原重组方案进行调整暨关联交易的公告》（公告编号：临2025-005）以及于2025年3月29日披露的《青岛港国际股份有限公司2025年第一次临时股东大会决议公告》（公告编号：临2025-015）。

2025年12月12日，公司与日照港集团签署了有关上述交易的终止协议。具体内容详见公司于2025年12月13日披露的《青岛港国际股份有限公司关于终止现金收购日照港油品码头有限公司100%股权及日照实华原油码头有限公司50.00%股权暨关联交易的公告》（公告编号：临2025-040）。

###### (2) 有关购买资产的关联交易

2025年12月19日，公司召开第五届董事会第二次会议，审议通过了《关于购买山东港口航运金融中心项目部分资产暨关联交易的议案》，同意公司及其全资子公司集装箱发展公司分别向青岛国际邮轮港开发建设有限公司购买山东港口航运金融中心项目部分资产，交易价格分别为286,411,434元、79,509,340元。具体内容详见公司于2025年12月20日披露的《青岛港国际股份有限公司关于购买资产暨关联交易的公告》（公告编号：临2025-045）。该交易已完成。

### 3、 临时公告未披露的事项

适用 不适用

### 4、 涉及业绩约定的，应当披露报告期内的业绩实现情况

适用 不适用

#### (三) 共同对外投资的重大关联交易

##### 1、 已在临时公告披露且后续实施无进展或变化的事项

适用 不适用

2、已在临时公告披露，但有后续实施的进展或变化的事项

适用 不适用

3、临时公告未披露的事项

适用 不适用

(四)关联债权债务往来

1、已在临时公告披露且后续实施无进展或变化的事项

适用 不适用

2、已在临时公告披露，但有后续实施的进展或变化的事项

适用 不适用

3、临时公告未披露的事项

适用 不适用

(五)公司与存在关联关系的财务公司、公司控股财务公司与关联方之间的金融业务

适用 不适用

1、存款业务

适用 不适用

单位：万元 币种：人民币

关联方	关联关系	每日最高存款限额	存款利率范围	期初余额	本期发生额		期末余额
					本期合计存入金额	本期合计取出金额	
山东港口财务公司	母公司及其控股子公司	2,000,000.00	0.25%-1.34%	1,669,842.53	15,145,122.08	14,909,580.50	1,905,384.11
合计	/	/	/	1,669,842.53	15,145,122.08	14,909,580.50	1,905,384.11

2、贷款业务

适用 不适用

单位：万元 币种：人民币

关联方	关联关系	贷款额度	贷款利率范围	期初余额	本期发生额		期末余额
					本期合计贷款金额	本期合计还款金额	
山东港口财务公司	母公司及其控股子公司	1,000,000.00	2.43%-2.70%	279,252.90	193,780.47	119,925.05	353,108.32
合计	/	/	/	279,252.90	193,780.47	119,925.05	353,108.32

**3、 授信业务或其他金融业务**

适用 不适用

单位：万元 币种：人民币

关联方	关联关系	业务类型	总额	实际发生额
山东港口财务公司	母公司及其控股子公司	贷款、保函和承兑	872,288.13	353,108.32

**4、 其他说明**

适用 不适用

**(六)其他**

适用 不适用

**十三、 重大合同及其履行情况**

**(一) 托管、承包、租赁事项**

**1、 托管情况**

适用 不适用

**2、 承包情况**

适用 不适用

**3、 租赁情况**

适用 不适用

(二) 担保情况

√适用 □不适用

单位：元 币种：人民币

公司对外担保情况（不包括对子公司的担保）														
担保方	担保方与上市公司的关系	被担保方	担保金额	担保发生日期(协议签署日)	担保起始日	担保到期日	担保类型	担保物(如有)	担保是否已经履行完毕	担保是否逾期	担保逾期金额	反担保情况	是否为关联方担保	关联关系
无														
报告期内担保发生额合计（不包括对子公司的担保）									0					
报告期末担保余额合计（A）（不包括对子公司的担保）									0					
公司及其子公司对子公司的担保情况														
报告期内对子公司担保发生额合计									0					
报告期末对子公司担保余额合计（B）									36,085,550					
公司担保总额情况（包括对子公司的担保）														
担保总额（A+B）									36,085,550					
担保总额占公司净资产的比例(%)									0.08					
其中：														
为股东、实际控制人及其关联方提供担保的金额（C）									0					
直接或间接为资产负债率超过70%的被担保对象提供的债务担保金额（D）									0					
担保总额超过净资产50%部分的金额（E）									0					
上述三项担保金额合计（C+D+E）									0					
未到期担保可能承担连带清偿责任说明									无					

担保情况说明	截至报告期末，公司为全资子公司青港物流开展聚氯乙烯期货交割仓库业务提供连带责任保证担保，担保金额根据聚氯乙烯存量货值计算而得。
--------	---

### (三) 委托他人进行现金资产管理的情况

#### 1、 委托理财情况

##### (1). 委托理财总体情况

适用 不适用

其他情况

适用 不适用

##### (2). 单项委托理财情况

适用 不适用

其他情况

适用 不适用

##### (3). 委托理财减值准备

适用 不适用

#### 2、 委托贷款情况

##### (1). 委托贷款总体情况

适用 不适用

其他情况

适用 不适用

**(2). 单项委托贷款情况**

适用 不适用

其他情况

适用 不适用

**(3). 委托贷款减值准备**

适用 不适用

**3、其他情况**

适用 不适用

**(四) 其他重大合同**

适用 不适用

**十四、募集资金使用进展说明**

适用 不适用

**十五、其他对投资者作出价值判断和投资决策有重大影响的重大事项的说明**

适用 不适用

## 第六节 股份变动及股东情况

### 一、股本变动情况

#### (一) 股份变动情况表

##### 1、股份变动情况表

报告期内，公司股份总数及股本结构未发生变化。

##### 2、股份变动情况说明

适用 不适用

##### 3、股份变动对最近一年和最近一期每股收益、每股净资产等财务指标的影响

适用 不适用

##### 4、公司认为必要或证券监管机构要求披露的其他内容

适用 不适用

#### (二) 限售股份变动情况

适用 不适用

### 二、证券发行与上市情况

#### (一) 截至报告期内证券发行情况

适用 不适用

单位：股 币种：人民币

股票及其衍生 证券的种类	发行日期	发行价格 (或利率)	发行数量	上市日期	获准上市交易 数量	交易终止 日期
普通股股票类						
H 股	2014-06-06	3.76 港元	776,380,000	2014-06-06	776,380,000	不适用
H 股	2014-07-02	3.76 港元	79,645,000	2014-07-02	79,645,000	不适用
H 股	2017-05-18	4.32 港元	243,000,000	2017-05-18	243,000,000	不适用
内资股	2017-05-22	5.71 元	1,015,520,000	2019-01-21	1,015,520,000	不适用
A 股	2019-01-21	4.61 元	454,376,000	2019-01-21	454,376,000	不适用

截至报告期内证券发行情况的说明（存续期内利率不同的债券，请分别说明）：

适用 不适用

#### (二) 公司股份总数及股东结构变动及公司资产和负债结构的变动情况

适用 不适用

(三) 现存的内部职工股情况

□适用 √不适用

三、股东和实际控制人情况

(一) 股东总数

截至报告期末普通股股东总数（户）	40,529
年度报告披露日前上一月末的普通股股东总数（户）	30,983
截至报告期末表决权恢复的优先股股东总数（户）	0
年度报告披露日前上一月末表决权恢复的优先股股东总数（户）	0

(二) 截至报告期末前十名股东、前十名流通股东（或无限售条件股东）持股情况表

单位：股

前十名股东持股情况（不含通过转融通出借股份）							
股东名称 （全称）	报告期内增 减	期末持股数量	比例 （%）	持有有限售 条件股份数 量	质押、标记或冻结情况		股东性质
					股份状态	数量	
山东港口青 岛港集团有 限公司	0	3,522,179,000	54.26	0	无	/	国有法人
香港中央结 算（代理人） 有限公司	37,950	1,098,802,720	16.93	0	未知	/	境外法人
上海中海码 头发展有限 公司	0	1,015,520,000	15.64	0	无	/	境内非国 有法人
中远海运（青 岛）有限公司	0	96,000,000	1.48	0	无	/	国有法人
中海码头发 展有限公司	0	96,000,000	1.48	0	无	/	境内非国 有法人
青岛国际投 资有限公司	0	48,000,000	0.74	0	无	/	国有法人
香港中央结 算有限公司	-6,105,709	30,539,668	0.47		无	/	其他
招商银行股 份有限公司 —工银瑞信 红利优享灵 活配置混合	21,939,700	29,872,200	0.46	0	无	/	其他

型证券投资基金							
中国农业银行股份有限公司－南方标普中国 A 股大盘红利低波 50 交易型开放式指数证券投资基金	29,395,226	29,395,226	0.45	0	无	/	其他
中国银行股份有限公司－易方达稳健收益债券型证券投资基金	-8,757,900	13,142,307	0.20	0	无	/	其他
前十名无限售条件股东持股情况（不含通过转融通出借股份）							
股东名称	持有无限售条件流通股的数量	股份种类及数量					
		种类	数量				
山东港口青岛港集团有限公司	3,522,179,000	人民币普通股	3,522,179,000				
香港中央结算(代理人)有限公司	1,098,802,720	境内上市外资股	1,098,802,720				
上海中海码头发展有限公司	1,015,520,000	人民币普通股	1,015,520,000				
中远海运（青岛）有限公司	96,000,000	人民币普通股	96,000,000				
中海码头发展有限公司	96,000,000	人民币普通股	96,000,000				
青岛国际投资有限公司	48,000,000	人民币普通股	48,000,000				
香港中央结算有限公司	30,539,668	人民币普通股	30,539,668				
招商银行股份有限公司－工银瑞信红利优享灵活配置混合型证券投资基金	29,872,200	人民币普通股	29,872,200				
中国农业银行股份有限公司－南方标普中国 A 股大盘红利低波 50 交易型开放式指数证券投资基金	29,395,226	人民币普通股	29,395,226				
中国银行股份有限公司－	13,142,307	人民币普通股	13,142,307				

易方达稳健收益债券型证券投资基金			
前十名股东中回购专户情况说明	无		
上述股东委托表决权、受托表决权、放弃表决权的说明	无		
上述股东关联关系或一致行动的说明	上海中海码头、中远海运青岛、中海码头均受中远海运集团控制。除此之外，截至报告期末，本公司前十大股东不存在属于《上市公司收购管理办法》规定的一致行动人。		
表决权恢复的优先股股东及持股数量的说明	无		

持股 5%以上股东、前十名股东及前十名无限售流通股股东参与转融通业务出借股份情况

适用 不适用

前十名股东及前十名无限售流通股股东因转融通出借/归还原因导致较上期发生变化

适用 不适用

前十名有限售条件股东持股数量及限售条件

适用 不适用

(三) 战略投资者或一般法人因配售新股成为前 10 名股东

适用 不适用

#### 四、控股股东及实际控制人情况

##### (一) 控股股东情况

##### 1、法人

适用 不适用

名称	山东港口青岛港集团有限公司
单位负责人或法定代表人	苏建光
成立日期	1988年8月12日
主要经营业务	【资产管理；投资管理；股权投资】（未经金融监管部门批准，不得从事吸收存款、融资担保、代客理财等金融业务）；港区土地开发；不动产租赁；有形动产租赁；港口建设工程项目管理；港口旅客运输服务；货物装卸；港口仓储及运输业、辅助业；货物销售；港口供水、供电、供热；保洁服务；电气设备销售；承揽电力工程。（依法须经批准的项目，经相关部门批准后方可开展经营活动）。

报告期内控股和参股的其他境内外上市公司的股权情况	无
其他情况说明	无

**2、 自然人**

适用 不适用

**3、 公司不存在控股股东情况的特别说明**

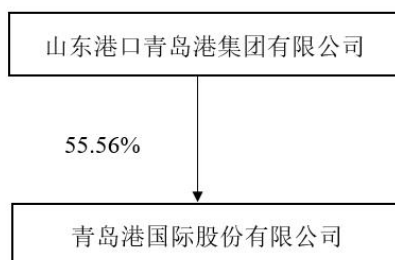
适用 不适用

**4、 报告期内控股股东变更情况的说明**

适用 不适用

**5、 公司与控股股东之间的产权及控制关系的方框图**

适用 不适用



**(二) 实际控制人情况**

**1、 法人**

适用 不适用

名称	山东省人民政府国有资产监督管理委员会
单位负责人或法定代表人	不适用
成立日期	不适用
主要经营业务	不适用
报告期内控股和参股的其他境内外上市公司的股权情况	不适用
其他情况说明	不适用

**2、 自然人**

适用 不适用

**3、 公司不存在实际控制人情况的特别说明**


适用 不适用

4、 报告期内公司控制权发生变更的情况说明

适用 不适用

5、 公司与实际控制人之间的产权及控制关系的方框图

适用 不适用



注：根据《山东省港口集团有限公司章程》约定，全体股东一致同意委托山东省国资委管理其合计持有山东港口集团的100%股权，由山东省国资委代全体股东行使除该等股权对应之公司相关的收益权以外的其他全部股东权利，且由山东省国资委负责研究制定股东分红政策，全体股东对公司不构成共同控制，山东省国资委是山东港口集团的实际控制人。

6、 实际控制人通过信托或其他资产管理方式控制公司

适用 不适用

<p>信托合同或者其他资产管理安排的主要内容</p>	<p>根据《华宝·境外市场投资2号系列28-5期QDII单一资金信托合同》《华宝·境外市场投资2号系列28-5期QDII单一资金信托合同之补充协议》《华宝·境外市场投资2号系列28-5期QDII单一资金信托合同之信托受益权转让协议》《华宝·境外市场投资2号系列28-5期QDII单一资金信托合同之补充协议二》《华宝·境外市场投资2号系列28-5期QDII单一资金信托合同之补充协议三》《华宝·境外市场投资2号系列28-5期QDII单一资金信托合同之补充协议四》，委托人（受益人）为青岛港集团控股子公司山港投控，受托人为华宝信托有限责任公司，委托人将信托资金委托给受托人，由受托人按委托人的意愿以及投资指令以受托人的名义，为受益人的利益或者特定目的的管理、运用和处分信托财产，并向受益人分配信托财产。</p>
<p>信托或其他资产管理的</p>	<p>本信托为委托人指定用途的单一开放式事务管理类资金信托。</p>

具体方式	
信托管理权限（包括公司股份表决权的行使等）	本信托的设立、信托财产的运用对象、信托财产的管理、运用和处分方式等事项均由委托人自主决定。受托人主要承担账户管理、清算分配及提供或出具必要文件以配合委托人管理信托财产等一般信托事务职责，不承担主动管理职责。
涉及的股份数量及占公司已发行股份的比例	本报告期内，山港投控通过华宝·境外市场投资 2 号系列 28-5 期 QDII 单一资金信托持有青岛港 H 股 13,739,000 股，占公司总股本的 0.21%。截至报告期末，山港投控不再持有青岛港股份。
信托资产处理安排	本信托于 2025 年 6 月 30 日终止后，信托财产归属受益人。受托人在本信托终止且清算程序完成后的 15 个工作日内编制信托管理运用及清算报告书，并寄送给委托人与受益人。信托终止后的 15 个工作日为本信托的清算期，信托财产在此期间产生的利息收入（如有）归受益人所有。
合同签订的时间	2016 年 3 月 10 日
合同的期限及变更	本信托成立日为 2016 年 3 月 18 日，到期日为 2027 年 3 月 17 日，因已完成青岛港 H 股 13,739,000 股减持，本信托于 2025 年 6 月 30 日提前终止。
信托或资产管理费用	报告期内，信托费用为人民币 42.55 万元。
终止的条件	<p>发生下列任一情形，本信托终止：</p> <ol style="list-style-type: none"> <li>1、信托计划期限届满且未按本合同约定延期的；</li> <li>2、信托财产未全部变现，但信托财产已按本合同约定全部分配完毕的；</li> <li>3、本信托的存续违反信托目的；</li> <li>4、信托目的已实现或者无法实现；</li> <li>5、本信托被撤销；</li> <li>6、经委托人和受托人协商一致，且本信托下的信托财产全部变现后，本信托可提前终止；</li> <li>7、受益人放弃全部信托受益权；</li> <li>8、法律、行政法规规定的其他事由；</li> <li>9、当信托财产持续三个月末净值低于 1000 万人民币时，委托人应在第三个月末后的九十个工作日内完成信托财产的全部变现，或与受托人协商处置后续措施。否则，受托人有权自行决定变现本信托项下的信托财产并单方提前终止本信托。委托人/受益人对受托人的变现操作及其结果表示认可并自愿承担相关风险；</li> <li>10、本信托约定的其他情形；</li> <li>11、如投资标的处于长期停牌或退市等其他受限情况下，受托人有权提前终止本信托产品。</li> </ol>
其他特别条款	无

(三) 控股股东及实际控制人其他情况介绍

适用 不适用

五、公司控股股东或第一大股东及其一致行动人累计质押股份数量占其所持公司股份数量比例达到 80%以上

适用 不适用

六、其他持股在百分之十以上的法人股东

适用 不适用

单位：万元 币种：人民币

法人股东名称	单位负责人或法定代表人	成立日期	组织机构代码	注册资本	主要经营业务或管理活动等情况
上海中海码头发展有限公司	吴宇	2008-2-18	9131010967 11782134	748,560	投资管理，货物仓储（除危险化学品），机械设备租赁，商务咨询；销售机械设备。【依法须经批准的项目，经相关部门批准后方可开展经营活动】

七、股份限制减持情况说明

适用 不适用

八、股份回购在报告期的具体实施情况

适用 不适用

九、优先股相关情况

适用 不适用

## 第七节 债券相关情况

### 一、公司债券（含企业债券）和非金融企业债务融资工具

适用 不适用

### 二、可转换公司债券情况

适用 不适用

## 第八节 财务报告

### 一、审计报告

√适用 □不适用

#### 一、 审计意见

我们审计了青岛港国际股份有限公司（以下简称青港国际公司）财务报表，包括 2025 年 12 月 31 日的合并及母公司资产负债表，2025 年度的合并及母公司利润表、合并及母公司现金流量表、合并及母公司股东权益变动表，以及相关财务报表附注。

我们认为，后附的财务报表在所有重大方面按照企业会计准则的规定编制，公允反映了青港国际公司 2025 年 12 月 31 日的合并及母公司财务状况以及 2025 年度的合并及母公司经营成果和现金流量。

#### 二、 形成审计意见的基础

我们按照中国注册会计师审计准则的规定执行了审计工作。审计报告的“注册会计师对财务报表审计的责任”部分进一步阐述了我们在这些准则下的责任。按照中国注册会计师独立性准则和中国注册会计师职业道德守则中适用于公众利益实体财务报表审计的独立性要求，我们独立于青港国际公司，并履行了独立性和职业道德方面的其他责任。我们相信，我们获取的审计证据是充分、适当的，为发表审计意见提供了基础。

#### 三、 关键审计事项

关键审计事项是我们根据职业判断，认为对本期财务报表审计最为重要的事项。这些事项的应对以对财务报表整体进行审计并形成审计意见为背景，我们不对这些事项单独发表意见。

1. 统筹外福利义务的计提事项	
关键审计事项	审计中的应对
<p>参见财务报表附注五、30 及附注七、49 长期应付职工薪酬。</p> <p>截至 2025 年 12 月 31 日，青港国际公司已计提的统筹外福利相关负债为 249,665 万元。</p> <p>统筹外福利的负债是在各种假设条件的基础上进行精算确定。青港国际公司聘请了第三方精算师对上述统筹外福利义务进行精算。精算关键假设条件包括折现率、福利费用的增长率以及死亡率等，假设条件的变化将对福利义务的计提产生重大影响。该精算假设条</p>	<p>1、了解、评估青港国际公司关于统筹外福利义务计提的内部控制，并测试了关键内部控制的有效性，包括管理层对采用关键假设的复核和审批。通过考虑估计不确定性的程度及其他固有风险因素的水平，包括复杂性、主观性、变化以及管理层偏向和其他舞弊风险因素，评估了重大错报的固有风险。</p> <p>2、对第三方精算师的胜任能力、专业素质和客观性进行了评价。</p> <p>3、利用内部的精算专家工作，协助我们对管理层的福利计划及第三方精算师所使用的关键假设条件的合理性进行了评估；将所使用的折现率与资产负债表日国债即期收益率进行比较；将死亡率核对</p>

<p>件的选取涉及重要的判断和估计。</p> <p>因统筹外福利义务计提涉及重要的判断和估计，鉴于该判断和估计存在一定的不确定性，精算过程具有一定的复杂性以及使用的重大假设具有一定的主观性，且金额重大，与统筹外福利义务的计提相关的固有风险被认定为风险较高的领域，因此我们将其作为关键审计事项。</p>	<p>至中国人寿保险业经验生命表；将各类福利的增长率与公司的福利政策和历史信息、国家统计局公布的历史物价指数进行比较，并考虑这些假设条件在合理可能变动时的潜在影响，并通过独立计算对第三方精算师的结果进行复核。</p> <p>4、检查福利计划相关文件，并采用抽样的方法对精算师所使用的员工基本信息及当期福利支付金额等基础数据进行了检查。</p>
<p><b>2. 应收账款坏账准备估计事项</b></p>	
<p><b>关键审计事项</b></p>	<p><b>审计中的应对</b></p>
<p>参见财务报表附注五、11 及附注七、5。</p> <p>截至 2025 年 12 月 31 日，应收账款原值 211,881 万元，计提坏账准备 15,803 万元。</p> <p>青港国际公司对于应收账款按照整个存续期的预期信用损失计量损失准备。对于存在客观证据表明无法按应收账款的原有条款收回款项时，单独计提坏账准备。</p> <p>当单项应收账款无法以合理成本评估预期信用损失的信息时，青港国际公司依据信用风险特征将应收账款划分为若干组合，在组合基础上通过违约风险敞口和整个存续期预期信用损失率计算预期信用损失，并基于账龄矩阵确定预期信用损失率。</p> <p>在确定预期信用损失率时，青港国际公司使用内部历史信用损失经验等数据，并结合当前状况和前瞻性信息对历史数据进行调整。在考虑前瞻性信息时，青港国际公司考虑了不同的宏观经济情景及重要的宏观经济假设和参数的影响。</p>	<p>1、我们了解、评估了青港国际公司关于应收账款管理及预期信用损失计提相关的内部控制，并测试了关键内部控制的有效性。通过考虑估计不确定性的程度及其他固有风险因素的水平，包括复杂性、主观性、变化以及管理层偏向和其他舞弊风险因素，评估了重大错报的固有风险。</p> <p>2、对于按照单项金额评估的应收账款，我们复核了管理层基于客户的财务状况和资信情况、历史还款记录以及对未来经济状况的预测等对预期信用损失进行评估的依据。并将管理层的评估与我们在审计过程中取得的证据相验证。</p> <p>3、对于按照信用风险特征组合计算预期信用损失的应收账款，我们复核了管理层对应收账款组合划分及共同风险特征判断是否合理。我们利用了内部专家的工作，协助我们对管理层应收账款预期信用损失计量方法和历史违约损失率、前瞻性调整系数等参数假设进行了评估，其中对前瞻性调整系数的评估考虑了不同宏观经济情景的权重，并将管理层使用的经济指标核对至外部数据源。在此基础上对预期信用损失进行了重新计算，以验证管理层计提预期信用损失的合理性。</p> <p>4、在抽样的基础上，对应收账款余额执行了函证程序；通过核对作业单据、发票等支持性记录文件检查了应收账款账龄的准确性；检查应收账款期后的回款情况。</p>

<p>考虑应收账款金额重大，且青港国际公司在计提应收账款坏账准备时作出了重大估计和判断，因此我们将其作为关键审计事项。</p>	
---	--

#### 四、 其他信息

青港国际公司管理层(以下简称管理层)对其他信息负责。其他信息包括青港国际公司2025年年度报告中涵盖的信息，但不包括财务报表和我们的审计报告。

我们对财务报表发表的审计意见不涵盖其他信息，我们也不对其他信息发表任何形式的鉴证结论。

结合我们对财务报表的审计，我们的责任是阅读其他信息，在此过程中，考虑其他信息是否与财务报表或我们在审计过程中了解到的情况存在重大不一致或者似乎存在重大错报。

基于我们已执行的工作，如果我们确定其他信息存在重大错报，我们应当报告该事实。在这方面，我们无任何事项需要报告。

#### 五、 管理层和治理层对财务报表的责任

管理层负责按照企业会计准则的规定编制财务报表，使其实现公允反映，并设计、执行和维护必要的内部控制，以使财务报表不存在由于舞弊或错误导致的重大错报。

在编制财务报表时，管理层负责评估青港国际公司的持续经营能力，披露与持续经营相关的事项（如适用），并运用持续经营假设，除非管理层计划清算青港国际公司、终止运营或别无其他现实的选择。

治理层负责监督青港国际公司的财务报告过程。

#### 六、 注册会计师对财务报表审计的责任

我们的目标是对财务报表整体是否不存在由于舞弊或错误导致的重大错报获取合理保证，并出具包含审计意见的审计报告。合理保证是高水平的保证，但并不能保证按照审计准则执行的审计在某一重大错报存在时总能发现。错报可能由于舞弊或错误导致，如果合理预期错报单独或汇总起来可能影响财务报表使用者依据财务报表作出的经济决策，则通常认为错报是重大的。

在按照审计准则执行审计工作的过程中，我们运用职业判断，并保持职业怀疑。同时，我们也执行以下工作：

(1) 识别和评估由于舞弊或错误导致的财务报表重大错报风险，设计和实施审计程序以应对这些风险，并获取充分、适当的审计证据，作为发表审计意见的基础。由于舞弊可能涉及串通、伪造、故意遗漏、虚假陈述或凌驾于内部控制之上，未能发现由于舞弊导致的重大错报的风险高于未能发现由于错误导致的重大错报的风险。

(2) 了解与审计相关的内部控制，以设计恰当的审计程序。

(3) 评价管理层选用会计政策的恰当性和作出会计估计及相关披露的合理性。

(4) 对管理层使用持续经营假设的恰当性得出结论。同时，根据获取的审计证据，就

可能导致对青港国际公司持续经营能力产生重大疑虑的事项或情况是否存在重大不确定性得出结论。如果我们得出结论认为存在重大不确定性，审计准则要求我们在审计报告中提请报表使用者注意财务报表中的相关披露；如果披露不充分，我们应当发表非无保留意见。我们的结论基于截至审计报告日可获得的信息。然而，未来的事项或情况可能导致青港国际公司不能持续经营。

(5) 评价财务报表的总体列报、结构和内容，并评价财务报表是否公允反映相关交易和事项。

(6) 就青港国际公司中实体或业务活动的财务信息获取充分、适当的审计证据，以对财务报表发表审计意见。我们负责指导、监督和执行集团审计，并对审计意见承担全部责任。

我们与治理层就计划的审计范围、时间安排和重大审计发现等事项进行沟通，包括沟通我们在审计中识别出的值得关注的内部控制缺陷。

我们还就已遵守与独立性相关的职业道德要求向治理层提供声明，并与治理层沟通可能被合理认为影响我们独立性的所有关系和其他事项，以及相关的防范措施（如适用）。

从与治理层沟通过的事项中，我们确定哪些事项对本期财务报表审计最为重要，因而构成关键审计事项。我们在审计报告中描述这些事项，除非法律法规禁止公开披露这些事项，或在极少数情形下，如果合理预期在审计报告中沟通某事项造成的负面后果超过在公众利益方面产生的益处，我们确定不应在审计报告中沟通该事项。

信永中和会计师事务所(特殊普通合伙)

中国注册会计师：

(项目合伙人)

中国注册会计师：

中国 北京

二〇二六年三月二十七日

## 二、财务报表

### 合并资产负债表

2025年12月31日

编制单位：青岛港国际股份有限公司

单位：元 币种：人民币

项目	附注	2025年12月31日	2024年12月31日
<b>流动资产：</b>			
货币资金	七、1	14,486,405,958	12,673,129,712
交易性金融资产	七、2	7,139,277	8,050,643
应收票据	七、4	37,440,164	40,439,871
应收账款	七、5	1,960,784,025	2,084,840,524
应收款项融资	七、7	119,318,404	212,131,274
预付款项	七、8	189,185,855	139,293,759
其他应收款	七、9	1,177,392,549	835,529,050
其中：应收利息		-	-
应收股利		102,282,706	28,841,483
存货	七、10	56,791,574	40,688,042
其中：数据资源		-	-
合同资产	七、6	139,939,213	209,406,760
持有待售资产	七、11	-	67,566,466
一年内到期的非流动资产	七、12	1,803,007	1,835,461
其他流动资产	七、13	532,326,174	320,558,682
流动资产合计		18,708,526,200	16,633,470,244
<b>非流动资产：</b>			
长期应收款	七、16	28,848,113	30,651,120
长期股权投资	七、17	15,588,269,337	14,510,953,242
其他非流动金融资产	七、19	344,054,651	357,184,402
投资性房地产	七、20	130,142,532	281,359,781
固定资产	七、21	25,108,593,338	24,584,191,817
在建工程	七、22	1,351,133,593	1,247,843,145
使用权资产	七、25	313,098,355	569,786,431
无形资产	七、26	3,120,269,011	2,954,809,873
其中：数据资源		100,534	186,707
开发支出		111,337,591	56,311,304
其中：数据资源		-	-
商誉	七、27	28,014,688	28,014,688
长期待摊费用	七、28	57,534,035	51,439,310
递延所得税资产	七、29	948,435,160	891,512,245
其他非流动资产	七、30	740,510,541	552,225,858
非流动资产合计		47,870,240,945	46,116,283,216
资产总计		66,578,767,145	62,749,753,460

<b>流动负债：</b>			
短期借款	七、32	99,836,576	95,332,649
应付票据	七、35	258,794,437	485,891,250
应付账款	七、36	1,536,214,860	1,612,906,291
预收款项	七、37	455,901	9,583,505
合同负债	七、38	563,880,381	278,861,998
应付职工薪酬	七、39	766,604,904	743,671,659
应交税费	七、40	377,044,527	362,277,426
其他应付款	七、41	3,931,882,854	4,224,759,266
其中：应付利息		-	-
应付股利		7,900,926	8,298,733
一年内到期的非流动负债	七、43	569,728,091	564,440,298
其他流动负债	七、44	43,482,891	24,993,499
流动负债合计		8,147,925,422	8,402,717,841
<b>非流动负债：</b>			
长期借款	七、45	3,140,172,638	1,997,892,490
租赁负债	七、47	179,673,327	318,917,796
长期应付款	七、48	346,424,839	284,423,410
长期应付职工薪酬	七、49	2,452,100,000	2,681,310,000
递延收益	七、51	461,722,149	336,396,009
递延所得税负债	七、29	51,621,388	56,769,693
其他非流动负债	七、52	1,682,633,930	1,879,239,822
非流动负债合计		8,314,348,271	7,554,949,220
负债合计		16,462,273,693	15,957,667,061
<b>所有者权益（或股东权益）：</b>			
实收资本（或股本）	七、53	6,491,100,000	6,491,100,000
资本公积	七、55	11,716,522,337	11,725,620,802
减：库存股		-	-
其他综合收益	七、57	-350,458,967	-572,243,667
专项储备	七、58	18,393,719	15,925,932
盈余公积	七、59	3,245,550,000	3,234,169,702
一般风险准备		-	-
未分配利润	七、60	24,591,762,352	21,593,359,687
归属于母公司所有者权益（或股东权益）合计		45,712,869,441	42,487,932,456
少数股东权益		4,403,624,011	4,304,153,943

所有者权益（或股东权益）合计		50,116,493,452	46,792,086,399
负债和所有者权益（或股东权益） 总计		66,578,767,145	62,749,753,460

公司负责人：苏建光

主管会计工作负责人：李武成

会计机构负责人：胡娟

母公司资产负债表

2025年12月31日

编制单位：青岛港国际股份有限公司

单位：元 币种：人民币

项目	附注	2025年12月31日	2024年12月31日
<b>流动资产：</b>			
货币资金		8,069,785,783	6,381,813,309
应收票据		950,000	4,890,126
应收账款	十九、1	377,857,971	443,332,781
应收款项融资		46,118,571	106,404,448
预付款项		79,883,890	82,845,301
其他应收款	十九、2	379,903,038	638,540,107
其中：应收利息		-	-
应收股利		142,780,185	143,852,122
存货		10,517,953	8,140,662
其中：数据资源		-	-
一年内到期的非流动资产		55,079,826	468,618,563
其他流动资产		360,700,038	119,404,620
流动资产合计		9,380,797,070	8,253,989,917
<b>非流动资产：</b>			
长期应收款		-	630,000,000
长期股权投资	十九、3	23,849,822,946	22,719,219,104
其他非流动金融资产		344,054,651	357,184,402
投资性房地产		1,023,059,549	856,391,629
固定资产		11,288,890,620	11,445,809,729
在建工程		1,212,901,488	549,701,524
使用权资产		111,030,184	150,788,884
无形资产		1,917,356,584	1,933,679,904
其中：数据资源		100,534	186,707
开发支出		87,273,187	47,029,101
其中：数据资源		-	-
长期待摊费用		-	428,563
递延所得税资产		100,307,613	37,274,424
其他非流动资产		367,475,771	265,297,597
非流动资产合计		40,302,172,593	38,992,804,861
资产总计		49,682,969,663	47,246,794,778
<b>流动负债：</b>			

应付票据		12,717,770	49,166,457
应付账款		486,777,084	335,122,787
预收款项		80,739,070	4,922,270
合同负债		97,429,021	83,932,456
应付职工薪酬		463,534,269	456,323,478
应交税费		23,498,317	33,277,575
其他应付款		1,929,941,633	1,830,508,615
其中：应付利息		-	-
应付股利		-	-
一年内到期的非流动负债		39,513,676	37,153,097
其他流动负债		5,882,877	5,177,478
流动负债合计		3,140,033,717	2,835,584,213
<b>非流动负债：</b>			
长期借款		7,620,074	-
租赁负债		77,962,454	114,990,190
长期应付款		226,424,839	27,923,410
长期应付职工薪酬		1,455,820,000	1,600,350,000
递延收益		256,205,746	139,716,051
其他非流动负债		1,682,633,929	1,879,239,822
非流动负债合计		3,706,667,042	3,762,219,473
负债合计		6,846,700,759	6,597,803,686
<b>所有者权益（或股东权益）：</b>			
实收资本（或股本）		6,491,100,000	6,491,100,000
资本公积		15,997,917,085	16,004,144,473
减：库存股		-	-
其他综合收益		-143,125,235	-269,611,399
盈余公积		3,245,550,000	3,234,169,702
未分配利润		17,244,827,054	15,189,188,316
所有者权益（或股东权益）合计		42,836,268,904	40,648,991,092
负债和所有者权益（或股东权益）总计		49,682,969,663	47,246,794,778

公司负责人：苏建光

主管会计工作负责人：李武成

会计机构负责人：胡娟

合并利润表

2025年1—12月

单位：元 币种：人民币

项目	附注	2025年度	2024年度
一、营业总收入		18,806,323,315	18,940,998,482
其中：营业收入	七、61	18,806,323,315	18,940,998,482
二、营业总成本		13,495,033,387	13,696,152,043
其中：营业成本	七、61	11,911,816,346	12,227,050,017
税金及附加	七、62	173,267,932	171,773,990
销售费用	七、63	87,687,417	65,034,687
管理费用	七、64	1,161,386,962	1,067,117,408
研发费用	七、65	112,325,450	104,984,525
财务费用	七、66	48,549,280	60,191,416
其中：利息费用		131,117,644	123,906,331
利息收入		146,243,726	138,734,024
加：其他收益	七、67	111,059,833	119,790,583
投资收益（损失以“-”号填列）	七、68	1,535,316,330	1,693,245,194
其中：对联营企业和合营企业的投资收益		1,532,954,213	1,656,628,568
以摊余成本计量的金融资产终止确认收益		-	-
公允价值变动收益（损失以“-”号填列）	七、70	168,762,208	4,630,742
信用减值损失（损失以“-”号填列）	七、71	-47,152,235	-15,166,947
资产减值损失（损失以“-”号填列）	七、72	1,457,512	-3,910,103
资产处置收益（损失以“-”号填列）	七、73	30,074,810	30,023,524
三、营业利润（亏损以“-”号填列）		7,110,808,386	7,073,459,432
加：营业外收入	七、74	31,625,073	11,696,626
减：营业外支出	七、75	13,732,654	17,370,209
四、利润总额（亏损总额以“-”号填列）		7,128,700,805	7,067,785,849
减：所得税费用	七、76	1,405,154,226	1,335,521,464
五、净利润（净亏损以“-”号填列）		5,723,546,579	5,732,264,385
（一）按经营持续性分类			
1.持续经营净利润（净亏损以“-”号填列）		5,723,546,579	5,732,264,385
（二）按所有权归属分类			
1.归属于母公司股东的净利润（净亏损以“-”号填列）		5,271,506,093	5,234,897,470
2.少数股东损益（净亏损以“-”号填列）		452,040,486	497,366,915
六、其他综合收益的税后净额	七、77	227,200,739	-400,395,990

(一) 归属母公司所有者的其他综合收益的税后净额		214,420,600	-386,294,715
1. 不能重分类进损益的其他综合收益		217,078,868	-381,050,191
(1) 重新计量设定受益计划变动额		207,449,861	-365,358,725
(2) 权益法下不能转损益的其他综合收益		9,629,007	-15,691,466
(3) 其他权益工具投资公允价值变动		-	-
2. 将重分类进损益的其他综合收益		-2,658,268	-5,244,524
(1) 权益法下可转损益的其他综合收益		-2,658,268	-5,244,524
(二) 归属于少数股东的其他综合收益的税后净额		12,780,139	-14,101,275
七、综合收益总额		5,950,747,318	5,331,868,395
(一) 归属于母公司所有者的综合收益总额		5,485,926,693	4,848,602,755
(二) 归属于少数股东的综合收益总额		464,820,625	483,265,640
八、每股收益：			
(一) 基本每股收益(元/股)		0.81	0.81
(二) 稀释每股收益(元/股)		0.81	0.81

本期发生同一控制下企业合并的，被合并方在合并前实现的净利润为：0 元，上期被合并方实现的净利润为：0。

公司负责人：苏建光

主管会计工作负责人：李武成

会计机构负责人：胡娟

母公司利润表  
2025年1—12月

单位：元 币种：人民币

项目	附注	2025年度	2024年度
一、营业收入	十九、4	5,753,522,557	5,675,807,260
减：营业成本	十九、4	4,532,048,146	4,294,588,080
税金及附加		77,196,310	78,053,181
销售费用		71,015,170	27,024,561
管理费用		549,480,217	540,471,247
研发费用		42,012,245	46,612,809
财务费用		-50,758,872	-24,032,177
其中：利息费用		6,497,274	6,652,762
利息收入		90,572,430	81,705,688
加：其他收益		14,158,068	6,706,322
投资收益（损失以“-”号填列）	十九、5	3,792,612,128	3,797,272,794
其中：对联营企业和合营企业的投资收益		1,396,992,162	1,529,534,861
以摊余成本计量的金融资产终止确认收益		-	-
公允价值变动收益（损失以“-”号填列）		169,673,573	477,118
信用减值损失（损失以“-”号填列）		-10,348,072	2,537,213
资产处置收益（损失以“-”号填列）		309,816	13,833,979
二、营业利润（亏损以“-”号填列）		4,498,934,854	4,533,916,985
加：营业外收入		25,528,845	3,379,882
减：营业外支出		1,216,362	3,832,522
三、利润总额（亏损总额以“-”号填列）		4,523,247,337	4,533,464,345
减：所得税费用		201,869,271	218,119,257
四、净利润（净亏损以“-”号填列）		4,321,378,066	4,315,345,088
（一）持续经营净利润（净亏损以“-”号填列）		4,321,378,066	4,315,345,088
五、其他综合收益的税后净额		126,486,164	-220,669,822
（一）不能重分类进损益的其他综合收益		128,989,007	-215,151,466
1.重新计量设定受益计划变动额		119,360,000	-199,460,000
2.权益法下不能转损益的其他综合收益		9,629,007	-15,691,466
（二）将重分类进损益的其他综合收益		-2,502,843	-5,518,356
1.权益法下可转损益的其他综合收益		-2,502,843	-5,518,356
六、综合收益总额		4,447,864,230	4,094,675,266
七、每股收益：			
（一）基本每股收益(元/股)		-	-

(二) 稀释每股收益(元/股)		-	-
-----------------	--	---	---

公司负责人：苏建光

主管会计工作负责人：李武成

会计机构负责人：胡娟

合并现金流量表

2025年1—12月

单位：元 币种：人民币

项目	附注	2025年度	2024年度
<b>一、经营活动产生的现金流量：</b>			
销售商品、提供劳务收到的现金		20,346,067,226	19,934,967,674
收到的税费返还		145,954,622	89,936,368
收到其他与经营活动有关的现金	七、78（1）	569,017,980	513,196,781
经营活动现金流入小计		21,061,039,828	20,538,100,823
购买商品、接受劳务支付的现金		8,966,847,720	9,288,466,341
支付给职工及为职工支付的现金		3,516,299,512	3,535,898,938
支付的各项税费		2,358,833,794	2,096,655,643
支付其他与经营活动有关的现金	七、78（1）	670,462,073	464,303,442
经营活动现金流出小计		15,512,443,099	15,385,324,364
经营活动产生的现金流量净额		5,548,596,729	5,152,776,459
<b>二、投资活动产生的现金流量：</b>			
收回投资收到的现金	七、78（2）	416,000,000	1,384,166,585
取得投资收益收到的现金		467,822,085	1,295,323,773
处置固定资产、无形资产和其他长期资产收回的现金净额		190,732,186	128,400,953
收到其他与投资活动有关的现金	七、78（2）	-	477,118
投资活动现金流入小计		1,074,554,271	2,808,368,429
购建固定资产、无形资产和其他长期资产支付的现金		2,464,233,800	2,085,900,592
投资支付的现金	七、78（2）	1,727,105,053	761,010,585
投资活动现金流出小计		4,191,338,853	2,846,911,177
投资活动产生的现金流量净额		-3,116,784,582	-38,542,748
<b>三、筹资活动产生的现金流量：</b>			
吸收投资收到的现金		40,692,799	96,537,639
其中：子公司吸收少数股东投资收到的现金		40,692,799	82,920,000
取得借款收到的现金		2,815,053,936	963,857,423
收到其他与筹资活动有关的现金	七、78（3）	200,000,000	120,000,000
筹资活动现金流入小计		3,055,746,735	1,180,395,062
偿还债务支付的现金		1,669,991,239	541,283,674
分配股利、利润或偿付利息支付的现金		2,715,359,382	3,307,104,210
其中：子公司支付给少数股东的股利、利		355,506,414	571,118,220

润			
支付其他与筹资活动有关的现金	七、78（3）	555,869,226	364,957,135
筹资活动现金流出小计		4,941,219,847	4,213,345,019
筹资活动产生的现金流量净额		-1,885,473,112	-3,032,949,957
<b>四、汇率变动对现金及现金等价物的影响</b>		-7,227,265	-5,594,906
<b>五、现金及现金等价物净增加额</b>	七、79（1）	539,111,770	2,075,688,848
加：期初现金及现金等价物余额	七、79（4）	12,207,737,448	10,132,048,600
<b>六、期末现金及现金等价物余额</b>	七、79（4）	12,746,849,218	12,207,737,448

公司负责人：苏建光

主管会计工作负责人：李武成

会计机构负责人：胡娟

母公司现金流量表

2025年1—12月

单位：元 币种：人民币

项目	附注	2025年度	2024年度
<b>一、经营活动产生的现金流量：</b>			
销售商品、提供劳务收到的现金		4,763,692,939	4,891,724,476
收到的税费返还		49,590,339	53,393,236
收到其他与经营活动有关的现金		1,082,002,391	858,268,286
经营活动现金流入小计		5,895,285,669	5,803,385,998
购买商品、接受劳务支付的现金		2,631,973,846	2,194,694,402
支付给职工及为职工支付的现金		1,466,499,123	1,440,687,261
支付的各项税费		664,562,504	544,067,849
支付其他与经营活动有关的现金		303,815,630	190,214,105
经营活动现金流出小计		5,066,851,103	4,369,663,617
经营活动产生的现金流量净额		828,434,566	1,433,722,381
<b>二、投资活动产生的现金流量：</b>			
收回投资收到的现金		5,000,000	315,656,000
取得投资收益收到的现金		2,877,202,811	3,118,249,050
处置固定资产、无形资产和其他长期资产收回的现金净额		4,465,347	114,147,104
处置子公司及其他营业单位收到的现金净额		4,057,882	8,998,121
收到其他与投资活动有关的现金		1,721,674,653	1,044,093,890
投资活动现金流入小计		4,612,400,693	4,601,144,165
购建固定资产、无形资产和其他长期资产支付的现金		1,247,665,787	861,891,049
投资支付的现金		1,264,000,000	406,556,152
支付其他与投资活动有关的现金		270,027,000	406,000,000
投资活动现金流出小计		2,781,692,787	1,674,447,201
投资活动产生的现金流量净额		1,830,707,906	2,926,696,964
<b>三、筹资活动产生的现金流量：</b>			
取得借款收到的现金		8,249,675	-
收到其他与筹资活动有关的现金		200,000,000	-
筹资活动现金流入小计		208,249,675	-
偿还债务支付的现金		209,867	-
分配股利、利润或偿付利息支付的现金		2,254,778,902	2,636,035,710
支付其他与筹资活动有关的现金		45,076,000	65,379,361
筹资活动现金流出小计		2,300,064,769	2,701,415,071

筹资活动产生的现金流量净额		-2,091,815,094	-2,701,415,071
<b>四、汇率变动对现金及现金等价物的影响</b>		-428,285	-9,372,482
<b>五、现金及现金等价物净增加额</b>		566,899,093	1,649,631,792
加：期初现金及现金等价物余额		6,371,485,536	4,721,853,744
<b>六、期末现金及现金等价物余额</b>		6,938,384,629	6,371,485,536

公司负责人：苏建光

主管会计工作负责人：李武成

会计机构负责人：胡娟

合并所有者权益变动表

2025年1—12月

单位：元 币种：人民币

项目	2025年度														
	归属于母公司所有者权益												少数股东权益	所有者权益合计	
	实收资本(或股本)	其他权益工具			资本公积	减：库存股	其他综合收益	专项储备	盈余公积	一般风险准备	未分配利润	其他			小计
	优先股	永续债	其他												
一、上年年末余额	6,491,100,000	-	-	-	11,725,620,802	-	-572,243,667	15,925,932	3,234,169,702		21,593,359,687		42,487,932,456	4,304,153,943	46,792,086,399
加：会计政策变更	-	-	-	-	-	-	-	-	-	-	-	-	-	-	-
前期差错更正	-	-	-	-	-	-	-	-	-	-	-	-	-	-	-
其他	-	-	-	-	-	-	-	-	-	-	-	-	-	-	-
二、本年期初余额	6,491,100,000	-	-	-	11,725,620,802	-	-572,243,667	15,925,932	3,234,169,702		21,593,359,687		42,487,932,456	4,304,153,943	46,792,086,399
三、本期增减变动金额（减少以“－”号填列）	-	-	-	-	-9,098,465	-	221,784,700	2,467,787	11,380,298		2,998,402,665		3,224,936,985	99,470,068	3,324,407,053
（一）综合收益总额	-	-	-	-	-	-	214,420,600	-	-		5,271,506,093		5,485,926,693	464,820,625	5,950,747,318
（二）所有者投入和	-	-	-	-	-9,098,	-	-	-	-		-		-9,098,4	-7,190,07	-16,288,536

青岛港国际股份有限公司2025年年度报告

减少资本					465								65	1	
1. 所有者投入的普通股	-	-	-	-	-1,232,555	-	-	-	-	-	-	-	-1,232,555	-4,967,773	-6,200,328
2. 其他权益工具持有者投入资本	-	-	-	-	-	-	-	-	-	-	-	-	-	-	-
3. 股份支付计入所有者权益的金额	-	-	-	-	-	-	-	-	-	-	-	-	-	-	-
4. 其他	-	-	-	-	-7,865,910	-	-	-	-	-	-	-	-7,865,910	-2,222,298	-10,088,208
(三) 利润分配	-	-	-	-	-	-	-	-	11,380,298	-2,265,739,328	-	-	-2,254,359,030	-359,465,479	-2,613,824,509
1. 提取盈余公积	-	-	-	-	-	-	-	-	11,380,298	-11,380,298	-	-	-	-	-
2. 提取一般风险准备	-	-	-	-	-	-	-	-	-	-	-	-	-	-	-
3. 对所有者（或股东）的分配	-	-	-	-	-	-	-	-	-	-2,254,359,030	-	-	-2,254,359,030	-359,465,479	-2,613,824,509
4. 其他	-	-	-	-	-	-	-	-	-	-	-	-	-	-	-
(四) 所有者权益内部结转	-	-	-	-	-	-	7,364,100	-	-	-7,364,100	-	-	-	-	-
1. 资本公积转增资本（或股本）	-	-	-	-	-	-	-	-	-	-	-	-	-	-	-

青岛港国际股份有限公司2025年年度报告

2. 盈余公积转增资本（或股本）	-	-	-	-	-	-	-	-	-	-	-	-	-	-	-
3. 盈余公积弥补亏损	-	-	-	-	-	-	-	-	-	-	-	-	-	-	-
4. 设定受益计划变动额结转留存收益	-	-	-	-	-	-	7,364,100	-	-	-	-7,364,100	-	-	-	-
5. 其他综合收益结转留存收益	-	-	-	-	-	-	-	-	-	-	-	-	-	-	-
6. 其他	-	-	-	-	-	-	-	-	-	-	-	-	-	-	-
（五）专项储备	-	-	-	-	-	-	-	2,467,787	-	-	-	2,467,787	1,304,993	3,772,780	
1. 本期提取	-	-	-	-	-	-	-	147,857,818	-	-	-	147,857,818	34,196,880	182,054,698	
2. 本期使用	-	-	-	-	-	-	-	145,390,031	-	-	-	145,390,031	32,891,887	178,281,918	
（六）其他	-	-	-	-	-	-	-	-	-	-	-	-	-	-	-
四、本期期末余额	6,491,100,000	-	-	-	11,716,522,337	-	-350,458,967	18,393,719	3,245,500,000	-	24,591,762,352	45,712,869,441	4,403,624,011	50,116,493,452	

项目	2024 年度													少数股东权益	所有者权益合计
	归属于母公司所有者权益											小计			
	实收资	其他权益工具	资本公	减：库	其他综	专项储	盈余公	一般风	未分配	其他	小计				

青岛港国际股份有限公司2025年年度报告

	本(或 股本)	优先股	永续债	其他	积	存股	合收益	备	积	险准备	利润				
一、上年年末余额	6,491,100,000	-	-	-	11,734,763,579	-	-185,948,952	8,474,502	2,802,635,193		19,426,032,436		40,277,056,758	4,261,605,932	44,538,662,690
加：会计政策变更	-	-	-	-	-	-	-	-	-	-	-	-	-	-	-
前期差错更正	-	-	-	-	-	-	-	-	-	-	-	-	-	-	-
其他	-	-	-	-	-	-	-	-	-	-	-	-	-	-	-
二、本年期初余额	6,491,100,000	-	-	-	11,734,763,579	-	-185,948,952	8,474,502	2,802,635,193		19,426,032,436		40,277,056,758	4,261,605,932	44,538,662,690
三、本期增减变动金额（减少以“-”号填列）	-	-	-	-	-9,142,777	-	-386,294,715	7,451,430	431,534,509		2,167,327,251		2,210,875,698	42,548,011	2,253,423,709
（一）综合收益总额	-	-	-	-	-	-	-386,294,715	-	-		5,234,897,470		4,848,602,755	483,265,640	5,331,868,395
（二）所有者投入和减少资本	-	-	-	-	-9,142,777	-	-	-	-		-		-9,142,777	94,775,917	85,633,140
1.所有者投入的普通股	-	-	-	-	-	-	-	-	-		-		-	94,775,917	94,775,917
2.其他权益工具持有者投入资本	-	-	-	-	-	-	-	-	-		-		-	-	-
3.股份支付计入所有者权益的金额	-	-	-	-	-	-	-	-	-		-		-	-	-

青岛港国际股份有限公司2025年年度报告

4. 其他	-	-	-	-	-9,142,777	-	-	-	-	-	-	-9,142,777	-	-9,142,777
(三) 利润分配	-	-	-	-	-	-	-	431,534,509	-3,067,570,219	-2,636,035,710	-536,746,708	-3,172,782,418	-	-3,172,782,418
1. 提取盈余公积	-	-	-	-	-	-	-	431,534,509	-431,534,509	-	-	-	-	-
2. 提取一般风险准备	-	-	-	-	-	-	-	-	-	-	-	-	-	-
3. 对所有者(或股东)的分配	-	-	-	-	-	-	-	-	-2,636,035,710	-2,636,035,710	-536,746,708	-3,172,782,418	-	-3,172,782,418
4. 其他	-	-	-	-	-	-	-	-	-	-	-	-	-	-
(四) 所有者权益内部结转	-	-	-	-	-	-	-	-	-	-	-	-	-	-
1. 资本公积转增资本(或股本)	-	-	-	-	-	-	-	-	-	-	-	-	-	-
2. 盈余公积转增资本(或股本)	-	-	-	-	-	-	-	-	-	-	-	-	-	-
3. 盈余公积弥补亏损	-	-	-	-	-	-	-	-	-	-	-	-	-	-
4. 设定受益计划变动额结转留存收益	-	-	-	-	-	-	-	-	-	-	-	-	-	-
5. 其他综合收益结转留存收益	-	-	-	-	-	-	-	-	-	-	-	-	-	-
6. 其他	-	-	-	-	-	-	-	-	-	-	-	-	-	-
(五) 专项储备	-	-	-	-	-	-	-	7,451,430	-	-	7,451,430	1,253,162	8,704,592	

青岛港国际股份有限公司2025年年度报告

1. 本期提取	-	-	-	-	-	-	-	118,672,519	-	-	-	118,672,519	38,310,460	156,982,979
2. 本期使用	-	-	-	-	-	-	-	111,221,089	-	-	-	111,221,089	37,057,298	148,278,387
(六) 其他	-	-	-	-	-	-	-	-	-	-	-	-	-	-
四、本期期末余额	6,491,100,000	-	-	-	11,725,620,802	-	-572,243,667	15,925,932	3,234,169,702	21,593,359,687	42,487,932,456	4,304,153,943	46,792,086,399	

公司负责人：苏建光

主管会计工作负责人：李武成

会计机构负责人：胡娟

母公司所有者权益变动表  
2025年1—12月

单位：元 币种：人民币

项目	2025年度										
	实收资本 (或股本)	其他权益工具			资本公积	减：库存股	其他综合 收益	专项储备	盈余公积	未分配利 润	所有者权 益合计
		优先股	永续债	其他							
一、上年年末余额	6,491,100,000	-	-	-	16,004,144,473	-	-269,611,399	-	3,234,169,702	15,189,188,316	40,648,991,092
加：会计政策变更	-	-	-	-	-	-	-	-	-	-	-
前期差错更正	-	-	-	-	-	-	-	-	-	-	-
其他	-	-	-	-	-	-	-	-	-	-	-
二、本年期初余额	6,491,100,000	-	-	-	16,004,144,473	-	-269,611,399	-	3,234,169,702	15,189,188,316	40,648,991,092
三、本期增减变动金额（减少以“-”号填列）	-	-	-	-	-6,227,388	-	126,486,164	-	11,380,298	2,055,638,738	2,187,277,812
（一）综合收益总额	-	-	-	-	-	-	126,486,164	-	-	4,321,378,066	4,447,864,230
（二）所有者投入和减少资本	-	-	-	-	-6,227,388	-	-	-	-	-	-6,227,388
1. 所有者投入的普通股	-	-	-	-	-	-	-	-	-	-	-
2. 其他权益工具持有者投入资本	-	-	-	-	-	-	-	-	-	-	-
3. 股份支付计入所有者权益的金额	-	-	-	-	-	-	-	-	-	-	-

青岛港国际股份有限公司2025年年度报告

4. 其他	-	-	-	-	-6,227,388	-	-	-	-	-	-6,227,388
(三) 利润分配	-	-	-	-	-	-	-	-	11,380,298	-2,265,739,328	-2,254,359,030
1. 提取盈余公积	-	-	-	-	-	-	-	-	11,380,298	-11,380,298	-
2. 对所有者（或股东）的分配	-	-	-	-	-	-	-	-	-	-2,254,359,030	-2,254,359,030
3. 其他	-	-	-	-	-	-	-	-	-	-	-
(四) 所有者权益内部结转	-	-	-	-	-	-	-	-	-	-	-
1. 资本公积转增资本（或股本）	-	-	-	-	-	-	-	-	-	-	-
2. 盈余公积转增资本（或股本）	-	-	-	-	-	-	-	-	-	-	-
3. 盈余公积弥补亏损	-	-	-	-	-	-	-	-	-	-	-
4. 设定受益计划变动额结转留存收益	-	-	-	-	-	-	-	-	-	-	-
5. 其他综合收益结转留存收益	-	-	-	-	-	-	-	-	-	-	-
6. 其他	-	-	-	-	-	-	-	-	-	-	-
(五) 专项储备	-	-	-	-	-	-	-	-	-	-	-
1. 本期提取	-	-	-	-	-	-	-	60,517,080	-	-	60,517,080
2. 本期使用	-	-	-	-	-	-	-	60,517,080	-	-	60,517,080
(六) 其他	-	-	-	-	-	-	-	-	-	-	-
四、本期期末余额	6,491,100,0	-	-	-	15,997,917	-	-143,125,2	-	3,245,550,	17,244,82	42,836,268

青岛港国际股份有限公司2025年年度报告

	00				,085		35		000	7,054	,904
--	----	--	--	--	------	--	----	--	-----	-------	------

项目	2024 年度										
	实收资本 (或股本)	其他权益工具			资本公积	减：库存股	其他综合 收益	专项储备	盈余公积	未分配利 润	所有者权 益合计
		优先股	永续债	其他							
一、上年年末余额	6,491,100,000	-	-	-	16,013,523,000	-	-48,941,577	-	2,802,635,193	13,941,413,447	39,199,730,063
加：会计政策变更	-	-	-	-	-	-	-	-	-	-	-
前期差错更正	-	-	-	-	-	-	-	-	-	-	-
其他	-	-	-	-	-	-	-	-	-	-	-
二、本年期初余额	6,491,100,000	-	-	-	16,013,523,000	-	-48,941,577	-	2,802,635,193	13,941,413,447	39,199,730,063
三、本期增减变动金额（减少以“-”号填列）	-	-	-	-	-9,378,527	-	-220,669,822	-	431,534,509	1,247,774,869	1,449,261,029
（一）综合收益总额	-	-	-	-	-	-	-220,669,822	-	-	4,315,345,088	4,094,675,266
（二）所有者投入和减少资本	-	-	-	-	-9,378,527	-	-	-	-	-	-9,378,527
1. 所有者投入的普通股	-	-	-	-	-	-	-	-	-	-	-
2. 其他权益工具持有者投入资本	-	-	-	-	-	-	-	-	-	-	-
3. 股份支付计入所有者权益的金额	-	-	-	-	-	-	-	-	-	-	-

青岛港国际股份有限公司2025年年度报告

4. 其他	-	-	-	-	-9,378,527	-	-	-	-	-	-9,378,527
(三) 利润分配	-	-	-	-	-	-	-	-	431,534,509	-3,067,570,219	-2,636,035,710
1. 提取盈余公积	-	-	-	-	-	-	-	-	431,534,509	-431,534,509	-
2. 对所有者(或股东)的分配	-	-	-	-	-	-	-	-	-	-2,636,035,710	-2,636,035,710
3. 其他	-	-	-	-	-	-	-	-	-	-	-
(四) 所有者权益内部结转	-	-	-	-	-	-	-	-	-	-	-
1. 资本公积转增资本(或股本)	-	-	-	-	-	-	-	-	-	-	-
2. 盈余公积转增资本(或股本)	-	-	-	-	-	-	-	-	-	-	-
3. 盈余公积弥补亏损	-	-	-	-	-	-	-	-	-	-	-
4. 设定受益计划变动额结转留存收益	-	-	-	-	-	-	-	-	-	-	-
5. 其他综合收益结转留存收益	-	-	-	-	-	-	-	-	-	-	-
6. 其他	-	-	-	-	-	-	-	-	-	-	-
(五) 专项储备	-	-	-	-	-	-	-	-	-	-	-
1. 本期提取	-	-	-	-	-	-	-	32,533,282	-	-	32,533,282
2. 本期使用	-	-	-	-	-	-	-	32,533,282	-	-	32,533,282
(六) 其他	-	-	-	-	-	-	-	-	-	-	-
四、本期期末余额	6,491,100,0	-	-	-	16,004,144	-	-269,611,3	-	3,234,169,	15,189,18	40,648,991

青岛港国际股份有限公司2025年年度报告

	00				,473		99		702	8,316	,092
--	----	--	--	--	------	--	----	--	-----	-------	------

公司负责人：苏建光

主管会计工作负责人：李武成

会计机构负责人：胡娟

### 三、公司基本情况

#### 1、公司概况

√适用 □不适用

本公司是由青岛港集团作为主发起人，并联合码来仓储（深圳）有限公司（现更名为招商局港口现代物流科技（深圳）有限公司）（“码来仓储”）、青岛远洋、中海码头、光大控股（青岛）融资租赁有限公司（现更名为青岛光晟投资有限公司）（“光控青岛”）、青岛国际投资有限公司（“青岛国投”）（以下合称“其他发起人”）共同发起设立，于2013年11月15日（“公司成立日”）在中华人民共和国山东省青岛市注册成立的股份有限公司，现注册地址为青岛市黄岛区经八路12号，总部地址为中华人民共和国山东省青岛市。

根据《青岛市政府国资委关于青岛港（集团）有限公司发起设立股份公司并H股上市方案的批复》（青国资规〔2013〕29号）及重组方案，青岛港集团重组设立股份有限公司。本公司设立时总股本为400,000万股，每股面值人民币1元，各发起人认缴的出资总额及折合股本的情况列示如下（单位：万元）：

发起人名称	出资方式	出资额	折合股本	资本公积	持股比例
青岛港集团	注入资产及负债	1,065,228	360,000	705,228	90.0%
码来仓储	货币资金	33,141	11,200	21,941	2.8%
青岛远洋	货币资金	28,406	9,600	18,806	2.4%
中海码头	货币资金	28,406	9,600	18,806	2.4%
光控青岛	货币资金	14,203	4,800	9,403	1.2%
青岛国投	货币资金	14,203	4,800	9,403	1.2%
合计		1,183,587	400,000	783,587	100.0%

本公司于2014年6月6日完成了向境外投资者首次发行705,800,000股境外上市外资股H股股票的工作，每股发行价为港币3.76元（约折合人民币2.98元），募集资金扣除资本化的上市费用后的净额为1,995,921,171元，其中股本705,800,000元（股本数量705,800,000股，每股面值1元），资本公积1,290,121,171元。

本公司于2014年7月2日行使超额配售选择权，完成了增发72,404,000股的境外上市的外资股H股股票的工作，每股发行价为港币3.76元（约折合人民币2.99元）。超额配售募集资金216,167,727元，其中股本72,404,000元（股本数量72,404,000股，每股面值1元），资本公积143,763,727元。

此外，青岛港集团所持有的77,821,000股国有股（相当于已发行H股股数的10%）被转换为H股，并转移至中国全国社会保障基金理事会，作为首次公开发售及超额配售的一部分予以出售。

本公司于2017年5月18日完成配售新H股243,000,000股，配售价格为每股港币4.32元（约折合人民币3.81元），配售完成后本公司总股本增至5,021,204,000股。

本公司于2017年5月22日向上海中海码头定向增发内资股1,015,520,000股，每股认购价为人民币5.71元。定向增发内资股完成后，本公司总股本增至6,036,724,000股。

本公司于2019年1月21日公开发行人民币普通股（A股）454,376,000股并在上海证券交易所主板上市，每股面值人民币1.00元，每股发行价为人民币4.61元。A股发行完成后，本公司总股

本增至 6,491,100,000 股。

截至 2025 年 6 月 30 日止 6 个月期间，青岛港集团之子公司山港投控通过华宝境外市场投资 2 号系列 28-5 期 QDII 单一资金信托减持本公司 H 股 13,739,000 股，占公司总股本的 0.21%，减持完成后青岛港集团对本公司持股比例由 55.77%下降至 55.56%。

于 2025 年 12 月 31 日，本公司总股本为 6,491,100,000 股，每股面值为人民币 1.00 元，其中 A 股和 H 股分别为 5,392,075,000 股和 1,099,025,000 股，分别占总股本的 83.07%和 16.93%。其中，青岛港集团对本公司持股比例为 55.56%。

青岛港集团为本公司之母公司。本公司的最终母公司为山东港口集团。

本公司及子公司（以下合称“本集团”）实际从事的主要经营业务为集装箱、金属矿石、煤炭、原油、粮食、件杂货等各类进出口货物的装卸、堆存、物流等港口及相关业务，港区供电、供油等港口辅助业务。

本财务报表由本公司董事会于 2026 年 3 月 27 日批准报出。

#### 四、财务报表的编制基础

##### 1、编制基础

本集团财务报表根据实际发生的交易和事项，按照财政部颁布的《企业会计准则》及其应用指南、解释及其他相关规定(以下合称“企业会计准则”)，以及中国证券监督管理委员会(以下简称“证监会”)《公开发行证券的公司信息披露编报规则第 15 号—财务报告的一般规定》(2023 年修订)的披露相关规定编制。

新的香港地区《公司条例》自 2014 年 3 月 3 日起生效。本财务报表的若干相关事项已根据香港地区《公司条例》以及香港联合交易所《上市规则》之披露要求进行披露。

##### 合并财务报表编制基础

青岛港集团于本公司成立前按青岛市国资委批准的重组方案进行重组并将部分业务注入本公司，此事项被视为同一控制下的企业合并。根据企业会计准则，在编制本集团的合并财务报表时，青岛港集团于公司成立日投入本公司作为设立出资之资产及负债仍然以原账面价值列账，而非按重组过程中国有资产管理部门批准的评估值列账，评估值与账面价值之间的差额冲减合并财务报表的股东权益。

而本公司的若干子公司在由非公司制企业改建为公司制企业时对其资产及负债进行了评估，按《企业会计准则解释第 1 号》的规定，该等公司制改建公司的资产及负债于其公司制企业成立之日起按国有资产管理部门批准的评估值并入本集团的合并财务报表。

##### 公司财务报表编制基础

编制公司财务报表时，青岛港集团作为资本投入本公司的注入资产及负债按国有资产管理部门批准的评估值为基础，计入本公司的资产负债表。

##### 2、持续经营

√适用 □不适用

本财务报表以持续经营为基础编制。

## 五、重要会计政策及会计估计

具体会计政策和会计估计提示：

适用 不适用

本公司根据实际生产经营特点确定的具体会计政策和会计估计包括应收款项及合同资产的预期信用损失的计量(本节五、11.金融工具)、固定资产折旧、无形资产和使用权资产摊销(本节五、21.固定资产/26.无形资产/38.租赁)、统筹外福利的计提(本节五、30.职工薪酬)、收入确认和计量等(本节五、34.收入)。

### 1、遵循企业会计准则的声明

本财务报表符合企业会计准则的要求，真实、准确、完整地反映了本公司及本集团于2025年12月31日的财务状况以及截至2025年12月31日止12个月期间经营成果和现金流量等有关信息。

### 2、会计期间

本公司会计年度自公历1月1日起至12月31日止。

### 3、营业周期

适用 不适用

本公司经营周期为12个月。

### 4、记账本位币

本公司的记账本位币为人民币。

### 5、重要性标准确定方法和选择依据

适用 不适用

本公司编制和披露财务报表遵循重要性原则。本财务报表附注中披露事项涉及重要性标准判断的事项及其重要性标准确定方法和选择依据如下：

项目	重要性标准
重要的往来款项	账龄超过1年以上且单项往来款项余额占该科目期末余额比例超过10%且单项金额超过5000万元
重要的应收款项坏账准备收回或转回	单项收回或转回的应收款项坏账准备金额大于5000万元
重要少数股东权益的子公司 重要非全资子公司	少数股东权益占合并股东权益的比例超过10%或少数股东损益占合并净利润的比例超过20%
重要合营企业/重要联营企业	账面价值占合并总资产的比例超过5%或权益法核算的长期股权投资收益占合并净利润的比例超过5%
重要资本化研发项目	国家级、省级重点研发课题
重要的外购在研项目	单个项目投资总额超过5000万元
重大在建工程项目	单项在建工程余额或新增金额大于1亿元
重要承诺事项	单项合同金额大于1000万元

## 6、同一控制下和非同一控制下企业合并的会计处理方法

√适用 □不适用

同一控制下的企业合并：本集团支付的合并对价及取得的净资产均按账面价值计量，如被合并方是最终控制方以前年度从第三方收购来的，则以被合并方的资产、负债(包括最终控制方收购被合并方而形成的商誉)在最终控制方合并财务报表中的账面价值为基础。本集团取得的净资产账面价值与支付的合并对价账面价值的差额，调整资本公积(股本溢价)；资本公积(股本溢价)不足以冲减的，调整留存收益。为进行企业合并发生的直接相关费用于发生时计入当期损益。为企业合并而发行权益性证券或债务性证券的交易费用，计入权益性证券或债务性证券的初始确认金额。

非同一控制下的企业合并：本集团发生的合并成本及在合并中取得的可辨认净资产按购买日的公允价值计量。合并成本大于合并中取得的被购买方于购买日可辨认净资产公允价值份额的差额，确认为商誉；合并成本小于合并中取得的被购买方可辨认净资产公允价值份额的差额，计入当期损益。为进行企业合并发生的直接相关费用于发生时计入当期损益。为企业合并而发行权益性证券或债务性证券的交易费用，计入权益性证券或债务性证券的初始确认金额。

## 7、控制的判断标准和合并财务报表的编制方法

√适用 □不适用

控制，是指投资方拥有对被投资方的权力,通过参与被投资方的相关活动而享有可变回报，并且有能力运用对被投资方的权力影响其回报金额。

编制合并财务报表时，合并范围包括本公司及全部子公司。

从取得子公司的实际控制权之日起，本集团开始将其纳入合并范围；从丧失实际控制权之日起停止纳入合并范围。对于同一控制下企业合并取得的子公司，自其与本公司同受最终控制方控制之日起纳入本公司合并范围，并将其在合并日前实现的净利润在合并利润表中单列项目反映。

在编制合并财务报表时，子公司与本公司采用的会计政策或会计期间不一致的，按照本公司的会计政策和会计期间对子公司财务报表进行必要的调整。对于非同一控制下企业合并取得的子公司，以购买日可辨认净资产公允价值为基础对其财务报表进行调整。

集团内所有重大往来余额、交易及未实现利润在合并财务报表编制时予以抵销。子公司的所有者权益、当期净损益及综合收益中不归属于本公司所拥有的部分分别作为少数股东权益、少数股东损益及归属于少数股东的综合收益总额在合并财务报表中股东权益、净利润及综合收益总额项下单独列示。子公司少数股东分担的当期亏损超过了少数股东在该子公司期初所有者权益中所享有的份额的，其余冲减少数股东权益。本公司向子公司出售资产所发生的未实现内部交易损益，全额抵销归属于母公司股东的净利润；子公司向本公司出售资产所发生的未实现内部交易损益，按本公司对该子公司的分配比例在归属于母公司股东的净利润和少数股东损益之间分配抵销。子公司之间出售资产所发生的未实现内部交易损益，按照母公司对出售方子公司的分配比例在归属于母公司股东的净利润和少数股东损益之间分配抵销。

如果以本集团为会计主体与以本公司或子公司为会计主体对同一交易的认定不同时，从本集团的角度对该交易予以调整。

因处置部分股权投资或其他原因丧失了对原有子公司控制的，在合并财务报表中，对于剩余股权，按照丧失控制权日的公允价值进行重新计量。处置股权取得的对价和剩余股权公允价值之

和，减去按原持股比例计算应享有原有子公司自购买日开始持续计算的净资产的份额与商誉之和的差额，计入丧失控制权当期的投资收益。此外，与原有子公司的股权投资相关的其他综合收益、其他所有者权益变动，在丧失控制权时转入当期损益，由于被投资方重新计量设定受益计划净负债或净资产变动，以及被投资方持有的分类为以公允价值计量且其变动计入其他综合收益的非交易性权益工具投资的累计公允价值变动而产生的其他综合收益除外。

购买子公司少数股权：在取得对子公司的控制权之后，自子公司的少数股东处取得少数股东拥有的对该子公司全部或部分少数股权，在合并财务报表中，子公司的资产、负债以购买日或合并日开始持续计算的金额反映。因购买少数股权新增加的长期股权投资与按照新增持股比例计算应享有子公司自购买日或合并日开始持续计算的净资产份额之间的差额调整资本公积，资本公积(资本溢价或股本溢价)的金额不足冲减的，调整留存收益。

## 8、 合营安排分类及共同经营会计处理方法

适用 不适用

## 9、 现金及现金等价物的确定标准

现金及现金等价物是指库存现金、可随时用于支付的存款，以及持有的期限短、流动性强、易于转换为已知金额现金、价值变动风险很小的投资。

## 10、 外币业务和外币报表折算

适用 不适用

### 外币交易

本集团外币交易在初始确认时，采用交易发生日的即期汇率将外币金额折算为记账本位币金额。于资产负债表日，外币货币性项目采用资产负债表日的即期汇率折算为记账本位币，所产生的折算差额除了为购建或生产符合资本化条件的资产而借入的外币专门借款产生的汇兑差额按资本化的原则处理外，直接计入当期损益。

### 外币财务报表的折算

外币资产负债表中资产、负债类项目采用资产负债表日的即期汇率折算；所有者权益类项目除“未分配利润”外，均按业务发生时的即期汇率折算；利润表中的收入与费用项目，采用交易发生日的即期汇率折算。上述折算产生的外币报表折算差额，在其他综合收益项目中列示。外币现金流量采用现金流量发生日的即期汇率折算。汇率变动对现金的影响额，在现金流量表中单独列示。

## 11、 金融工具

适用 不适用

金融工具，是指形成一方的金融资产并形成其他方的金融负债或权益工具的合同。当本集团成为金融工具合同的一方时，确认相关的金融资产、金融负债或权益工具。

### (1)金融资产分类和计量

本集团根据管理金融资产的业务模式和金融资产的合同现金流量特征，将金融资产划分为：1)以摊余成本计量的金融资产；2)以公允价值计量且其变动计入其他综合收益的金融资产；3)以公允价值计量且其变动计入当期损益的金融资产。

金融资产在初始确认时以公允价值计量。对于以公允价值计量且其变动计入当期损益的金融资产，相关交易费用直接计入当期损益；对于其他类别的金融资产，相关交易费用计入初始确认金额。因销售产品或提供劳务而产生的、未包含或不考虑重大融资成分的应收账款或应收票据，本集团按照预期有权收取的对价金额作为初始确认金额。

### 债务工具

本集团持有的债务工具是指从发行方角度分析符合金融负债定义的工具，分别采用以下三种方式进行计量：

以摊余成本计量：

本集团管理此类金融资产的业务模式为以收取合同现金流量为目标，且此类金融资产的合同现金流量特征与基本借贷安排相一致，即在特定日期产生的现金流量，仅为对本金和以未偿付本金金额为基础的利息的支付。本集团对于此类金融资产按照实际利率法确认利息收入。此类金融资产主要包括货币资金、应收票据、应收账款、其他应收款、债权投资和长期应收款等。本集团将自资产负债表日起一年内(含一年)到期的债权投资和长期应收款，列示为一年内到期的非流动资产；取得时期限在一年内(含一年)的债权投资列示为其他流动资产。

以公允价值计量且其变动计入其他综合收益：

本集团管理此类金融资产的业务模式为既以收取合同现金流量为目标又以出售为目标，且此类金融资产的合同现金流量特征与基本借贷安排相一致。此类金融资产按照公允价值计量且其变动计入其他综合收益，但减值损失或利得、汇兑损益和按照实际利率法计算的利息收入计入当期损益。此类金融资产主要包括应收款项融资、其他债权投资等。本集团自资产负债表日起一年内(含一年)到期的其他债权投资，列示为一年内到期的非流动资产；取得时期限在一年内(含一年)的其他债权投资列示为其他流动资产。

以公允价值计量且其变动计入当期损益：

本集团将持有的未划分为以摊余成本计量和以公允价值计量且其变动计入其他综合收益的债务工具，以公允价值计量且其变动计入当期损益。在初始确认时，本集团为了消除或显著减少会计错配，将部分金融资产指定为以公允价值计量且其变动计入当期损益的金融资产。自资产负债表日起超过一年到期且预期持有超过一年的，列示为其他非流动金融资产，其余列示为交易性金融资产。

### 权益工具

本集团将对其没有控制、共同控制和重大影响的权益工具投资按照公允价值计量且其变动计入当期损益，列示为交易性金融资产；自资产负债表日起预期持有超过一年的，列示为其他非流动金融资产。

#### (2)金融工具减值

本集团对于以摊余成本计量的金融资产、以公允价值计量且其变动计入其他综合收益的债务工具投资、合同资产、应收租赁款等，以预期信用损失为基础确认损失准备。

本集团考虑在资产负债表日无需付出不必要的额外成本和努力即可获得的有关过去事项、当前状况以及对未来经济状况的预测等合理且有依据的信息，以发生违约的风险为权重，计算合同应收的现金流量与预期能收到的现金流量之间差额的现值的概率加权金额，确认预期信用损失。

对于因销售商品、提供劳务等日常经营活动形成的应收票据、应收账款、应收款项融资和合同资产，无论是否存在重大融资成分，本集团均按照整个存续期的预期信用损失计量损失准备。对于应收租赁款，本集团亦选择按照整个存续期的预期信用损失计量损失准备。

除上述应收票据、应收账款、应收款项融资、合同资产和应收租赁款外，于每个资产负债表日，本集团对处于不同阶段的金融工具的预期信用损失分别进行计量。金融工具自初始确认后信用风险未显著增加的，处于第一阶段，本集团按照未来12个月内的预期信用损失计量损失准备；金融工具自初始确认后信用风险已显著增加但尚未发生信用减值的，处于第二阶段，本集团按照该工具整个存续期的预期信用损失计量损失准备；金融工具自初始确认后已经发生信用减值的，处于第三阶段，本集团按照该工具整个存续期的预期信用损失计量损失准备。

对于在资产负债表日具有较低信用风险的金融工具，本集团假设其信用风险自初始确认后并未显著增加，认定为处于第一阶段的金融工具，按照未来12个月内的预期信用损失计量损失准备。

本集团对于处于第一阶段和第二阶段的金融工具，按照其未扣除减值准备的账面余额和实际利率计算利息收入。对于处于第三阶段的金融工具，按照其账面余额减已计提减值准备后的摊余成本和实际利率计算利息收入。

按照单项计算预期信用损失的各类金融资产，其信用风险特征与该类中的其他金融资产显著不同。当单项金融资产无法以合理成本评估预期信用损失的信息时，本集团依据信用风险特征将应收款项划分为若干组合，在组合基础上计算预期信用损失，确定组合的依据和计提方法如下：

应收款项融资及应收票据组合：

应收银行承兑汇票组合	银行承兑汇票
应收票据组合 A	应收合并范围内公司的商业承兑汇票(适用于公司财务报表)
应收票据组合 B	应收合并范围外公司的商业承兑汇票

应收账款组合：

组合 A-合并范围内组合	应收合并范围内公司的应收账款(适用于公司财务报表)
组合 B-应收合并范围外关联方及第三方的应收账款	应收合并范围外公司的应收账款

其他应收款及长期应收款组合：

内部公司组合	应收合并范围内公司的其他应收款及长期应收款(适用于公司财务报表)
代理业务应收款项组合	应收合并范围外公司的代理业务应收款项组合
押金及保证金组合	应收合并范围外公司的押金及保证金组合
应收股利组合	应收合并范围外公司的应收股利组合

其他组合

应收合并范围外公司的其他款项组合

对于划分为组合的应收账款、应收租赁款和因销售商品、提供劳务等日常经营活动形成的应收票据和应收款项融资，本集团参考历史信用损失经验，结合当前状况以及对未来经济状况的预测，通过违约风险敞口和整个存续期预期信用损失率，计算预期信用损失。除此以外的应收票据、应收款项融资和划分为组合的其他应收款及长期应收款，本集团参考历史信用损失经验，结合当前状况以及对未来经济状况的预测，通过违约风险敞口和未来12个月内或整个存续期预期信用损失率，计算预期信用损失。

本集团将计提或转回的损失准备计入当期损益。对于持有的以公允价值计量且其变动计入其他综合收益的债务工具，本集团在将减值损失或利得计入当期损益的同时调整其他综合收益。

(3)终止确认

金融资产满足下列条件之一的，予以终止确认：1)收取该金融资产现金流量的合同权利终止；2)该金融资产已转移，且本集团将金融资产所有权上几乎所有的风险和报酬转移给转入方；3)该金融资产已转移，虽然本集团既没有转移也没有保留金融资产所有权上几乎所有的风险和报酬，但是放弃了对该金融资产控制。

其他权益工具投资终止确认时，其账面价值与收到的对价以及原直接计入其他综合收益的公允价值变动累计额之和的差额，计入留存收益；其余金融资产终止确认时，其账面价值与收到的对价以及原直接计入其他综合收益的公允价值变动累计额之和的差额，计入当期损益。

(4)金融负债分类、确认依据和计量方法

金融负债于初始确认时分类为以摊余成本计量的金融负债和以公允价值计量且其变动计入当期损益的金融负债。

本集团的金融负债主要为以摊余成本计量的金融负债，包括应付票据、应付账款、其他应付款、借款、长期应付款及租赁负债等。该类金融负债按其公允价值扣除交易费用后的金额进行初始计量，并采用实际利率法进行后续计量。期限在一年以下(含一年)的，列示为流动负债；期限在一年以上但自资产负债表日起一年内(含一年)到期的，列示为一年内到期的非流动负债；其余列示为非流动负债。

当金融负债的现时义务全部或部分已经解除时，本集团终止确认该金融负债或义务已解除的部分。终止确认部分的账面价值与支付的对价之间的差额，计入当期损益。

(5)金融工具的公允价值确定

存在活跃市场的金融工具，以活跃市场中的报价确定其公允价值。不存在活跃市场的金融工具，采用估值技术确定其公允价值。在估值时，本集团采用在当前情况下适用并且有足够可利用数据和其他信息支持的估值技术，选择与市场参与者在相关资产或负债的交易中所考虑的资产或负债特征相一致的输入值，并尽可能优先使用相关可观察输入值。在相关可观察输入值无法取得或取得不切实可行的情况下，使用不可观察输入值。

**12、 应收票据**

√适用 □不适用

应收票据的预期信用损失的确定方法及会计处理方法合并列示于本节五、11.金融工具。

**按照信用风险特征组合计提坏账准备的组合类别及确定依据**

适用 不适用

**基于账龄确认信用风险特征组合的账龄计算方法**

适用 不适用

**按照单项计提坏账准备的单项计提判断标准**

适用 不适用

### 13、 应收账款

适用 不适用

应收账款的预期信用损失的确定方法及会计处理方法合并列示于本节五、11.金融工具。

**按照信用风险特征组合计提坏账准备的组合类别及确定依据**

适用 不适用

**基于账龄确认信用风险特征组合的账龄计算方法**

适用 不适用

应收账款主要依据业务发生日期入账，按入账日期列示的应收账款账龄与按发票日期列示的账龄基本一致。

**按照单项计提坏账准备的认定单项计提判断标准**

适用 不适用

应收款项如对应公司出现明显经营困难迹象或公司涉及数项诉讼被列为失信被执行人等，按单项计提坏账准备。

### 14、 应收款项融资

适用 不适用

应收款项融资合并列示于本节五、11.金融工具。

**按照信用风险特征组合计提坏账准备的组合类别及确定依据**

适用 不适用

**基于账龄确认信用风险特征组合的账龄计算方法**

适用 不适用

**按照单项计提坏账准备的单项计提判断标准**

适用 不适用

## 15、其他应收款

√适用 □不适用

其他应收款的预期信用损失的确定方法及会计处理方法合并列示于本节五、11.金融工具。

### 按照信用风险特征组合计提坏账准备的组合类别及确定依据

□适用 √不适用

### 基于账龄确认信用风险特征组合的账龄计算方法

□适用 √不适用

### 按照单项计提坏账准备的单项计提判断标准

□适用 √不适用

## 16、存货

√适用 □不适用

### 存货类别、发出计价方法、盘存制度、低值易耗品和包装物的摊销方法

√适用 □不适用

#### (1) 分类

存货包括材料及库存商品、备品备件、燃料、低值易耗品等，按成本与可变现净值孰低计量。

#### (2) 发出存货的计价方法

材料及库存商品、燃料和备品备件领用或者发出时采用成本加权平均法确定其实际成本，低值易耗品在领用时采用一次转销法进行摊销。

#### (3) 本集团的存货盘存制度采用永续盘存制。

### 存货跌价准备的确认标准和计提方法

√适用 □不适用

资产负债表日，存货按照成本与可变现净值孰低计量。存货成本高于其可变现净值的，计提存货跌价准备，计入当期损益。

### 按照组合计提存货跌价准备的组合类别及确定依据、不同类别存货可变现净值的确定依据

√适用 □不适用

在同一地区销售且具有相同或类似最终用途的存货，本集团合并计提存货跌价准备。

可变现净值按日常活动中，以存货的估计售价减去将要发生的成本和销售费用以及相关税费后的金额确定。

### 基于库龄确认存货可变现净值的各库龄组合可变现净值的计算方法和确定依据

□适用 √不适用

## 17、合同资产

√适用 □不适用

### 合同资产的确认方法及标准

√适用 □不适用

合同资产的确认方法及标准合并列示于本节五、34.收入。

### 按照信用风险特征组合计提坏账准备的组合类别及确定依据

□适用 √不适用

### 基于账龄确认信用风险特征组合的账龄计算方法

□适用 √不适用

### 按照单项计提坏账准备的认定单项计提判断标准

□适用 √不适用

## 18、持有待售的非流动资产或处置组

√适用 □不适用

被划分为持有待售的非流动资产和处置组中的资产和负债，分类为流动资产和流动负债，并在资产负债表中单独列示。

### 划分为持有待售的非流动资产或处置组的确认标准和会计处理方法

√适用 □不适用

同时满足下列条件的非流动资产或处置组划分为持有待售：（1）根据类似交易中出售此类资产或处置组的惯例，在当前状况下即可立即出售；（2）本集团已与其他方签订具有法律约束力的出售协议且已取得相关批准，预计出售将在一年内完成。

符合持有待售条件的非流动资产（不包括金融资产以及递延所得税资产），以账面价值与公允价值减去出售费用后的净额孰低计量，公允价值减去出售费用后的净额低于原账面价值的金额，确认为资产减值损失。

### 终止经营的认定标准和列报方法

√适用 □不适用

终止经营为满足下列条件之一的、能够单独区分的组成部分，且该组成部分已被处置或划归为持有待售类别：（1）该组成部分代表一项独立的主要业务或一个单独的主要经营地区；（2）该组成部分是拟对一项独立的主要业务或一个单独的主要经营地区进行处置的一项相关联计划的一部分；（3）该组成部分是专为转售而取得的子公司。

利润表中列示的终止经营净利润包括其经营损益和处置损益。

## 19、长期股权投资

√适用 □不适用

长期股权投资包括：本公司对子公司的长期股权投资；本集团对合营企业和联营企业的长期股权投资。

子公司为本公司能够对其实施控制的被投资单位。合营企业为本集团通过单独主体达成，能够与其他方实施共同控制，且基于法律形式、合同条款及其他事实与情况仅对其净资产享有权利的合营安排。联营企业为本集团能够对其财务和经营决策具有重大影响的被投资单位。

对子公司的投资，在公司财务报表中按照成本法确定的金额列示，在编制合并财务报表时按权益法调整后合并；对合营企业和联营企业投资采用权益法核算。

### (1) 投资成本确定

同一控制下企业合并形成的长期股权投资，在合并日按照被合并方所有者权益在最终控制方合并财务报表中的账面价值的份额作为投资成本；非同一控制下企业合并形成的长期股权投资，按照合并成本作为长期股权投资的投资成本。

对于以企业合并以外的其他方式取得的长期股权投资，以支付现金取得的长期股权投资，按照实际支付的购买价款作为初始投资成本；以发行权益性证券取得的长期股权投资，按发行权益性证券的公允价值确认为初始投资成本。

### (2) 后续计量及损益确认方法

采用成本法核算的长期股权投资，按照初始投资成本计量，被投资单位宣告分派的现金股利或利润，确认为投资收益计入当期损益。

采用权益法核算的长期股权投资，初始投资成本大于投资时应享有被投资单位可辨认净资产公允价值份额的，以初始投资成本作为长期股权投资成本；初始投资成本小于投资时应享有被投资单位可辨认净资产公允价值份额的，其差额计入当期损益，并相应调增长期股权投资成本。

采用权益法核算的长期股权投资，本集团按应享有或应分担的被投资单位的净损益份额确认当期投资损益。确认被投资单位发生的净亏损，以长期股权投资的账面价值以及其他实质上构成对被投资单位净投资的长期权益减记至零为限，但本集团负有承担额外损失义务且符合预计负债确认条件的，继续确认预计将承担的损失金额。被投资单位除净损益、其他综合收益和利润分配以外所有者权益的其他变动，调整长期股权投资的账面价值并计入资本公积。被投资单位分派的利润或现金股利于宣告分派时按照本集团应分得的部分，相应减少长期股权投资的账面价值。

本集团与被投资单位之间未实现的内部交易损益按照持股比例计算归属于本集团的部分，予以抵销，在此基础上确认本公司财务报表的投资损益。在编制合并财务报表时，对于本集团向被投资单位投出或出售资产的顺流交易而产生的未实现内部交易损益中归属于本集团的部分，本集团在本公司财务报表抵销的基础上，对有关未实现的收入和成本或资产处置损益等中归属于本集团的部分予以抵销，并相应调整投资收益；对于被投资单位向本集团投出或出售资产的逆流交易而产生的未实现内部交易损益中归属于本集团的部分，本集团在本公司财务报表抵销的基础上，对有关资产账面价值中包含的未实现内部交易损益中归属于本集团的部分予以抵销，并相应调整长期股权投资的账面价值。本集团与被投资单位发生的内部交易损失，其中属于资产减值损失的部分，相应的未实现损失不予抵销。

本集团因增加投资等原因对被投资单位的持股比例增加，但被投资单位仍然是投资方的联营企业或合营企业时，本集团应当按照新的持股比例对股权投资继续采用权益法进行核算。在新增投资日，如果新增投资成本大于按新增持股比例计算的被投资单位可辨认净资产于新增投资日的公允价值份额，不调整长期股权投资成本；如果新增投资成本小于按新增持股比例计算的被投资单位可辨认净资产于新增投资日的公允价值份额，应按该差额，调整长期股权投资成本和营业外收入。进行上述调整时，本集团综合考虑与原持有投资和追加投资相关的高誉或计入损益的金额。

(3) 确定对被投资单位具有控制、共同控制、重大影响的依据

控制是指拥有对被投资单位的权力，通过参与被投资单位的相关活动而享有可变回报，并且有能力运用对被投资单位的权力影响其回报金额。

共同控制是指按照相关约定对某项安排所共有的控制，并且该安排的相关活动必须经过本集团及分享控制权的其他参与方一致同意后才能决策。

重大影响是指对被投资单位的财务和经营政策有参与决策的权力，但并不能够控制或者与其他方一起共同控制这些政策的制定。

(4) 长期股权投资减值

对子公司、合营企业、联营企业的长期股权投资，当其可收回金额低于其账面价值时，账面价值减记至可收回金额（详见本节五、27.长期资产减值）。

**20、投资性房地产**

**(1). 如果采用成本计量模式的：**

折旧或摊销方法

投资性房地产包括已出租的土地使用权和以出租为目的的建筑物以及正在建造或开发过程中将用于出租的建筑物，以成本进行初始计量。与投资性房地产有关的后续支出，在相关的经济利益很可能流入本集团且其成本能够可靠的计量时，计入投资性房地产成本；否则，于发生时计入当期损益。

本集团采用成本模式对所有投资性房地产进行后续计量，土地使用权按使用年限 35-50 年平均摊销，房屋建筑物及库场设施按其预计使用寿命及净残值率计提折旧，房屋建筑物、库场设施及土地使用权的预计使用寿命、净残值率及年折旧率列示如下：

类别	预计使用寿命	预计净残值率	年折旧/摊销率
房屋建筑物	30 年	4%	3.2%
库场设施	20-45 年	4%	2.1%-4.8%
土地使用权	35-50 年	-	2.0%-2.9%

投资性房地产的用途改变为自用时，自改变之日起，将该投资性房地产转换为固定资产或无形资产。自用房地产的用途改变为赚取租金或资本增值时，自改变之日起，将固定资产或无形资产转换为投资性房地产。发生转换时，以转换前的账面价值作为转换后的入账价值。

对投资性房地产的预计使用寿命、预计净残值和折旧方法于每年年度终了进行复核并作适当调整。

当投资性房地产被处置、或者永久退出使用且预计不能从其处置中取得经济利益时，终止确认该项投资性房地产。投资性房地产出售、转让、报废或毁损的处置收入扣除其账面价值和相关

税费后的金额计入当期损益。

当投资性房地产的可收回金额低于其账面价值时，账面价值减记至可收回金额（详见本节五、27.长期资产减值）。

## 21、 固定资产

### (1). 确认条件

适用 不适用

固定资产包括房屋及建筑物、港务设施、库场设施、装卸搬运设备、机器设备、船舶、运输工具、通信设施、办公及其他设备等。

固定资产在与其相关的经济利益很可能流入本集团、且其成本能够可靠计量时予以确认。购置或新建的固定资产按取得时的成本进行初始计量。公司制改建时国有股股东投入的固定资产，按国有资产管理部门确认的评估值作为入账价值。

与固定资产有关的后续支出，在相关的经济利益很可能流入本集团且其成本能够可靠计量时，计入固定资产成本；对于被替换的部分，终止确认其账面价值；所有其他后续支出于发生时计入当期损益。

### (2). 折旧方法

适用 不适用

类别	折旧方法	折旧年限（年）	残值率	年折旧率
房屋及建筑物	年限平均法	30年	4%	3.2%
港务设施	年限平均法	20-45年	4%	2.1%-4.8%
库场设施	年限平均法	20-45年	4%	2.1%-4.8%
装卸搬运设备	年限平均法	10-20年	4%	4.8%-9.6%
机器设备	年限平均法	5-18年	4%	5.3%-19.2%
船舶	年限平均法	18年	5%	5.3%
运输工具	年限平均法	10-12年	4%	8.0%-9.6%
通信设施	年限平均法	5-8年	4%	12.0%-19.2%
办公及其他设备	年限平均法	5-12年	4%	8.0%-19.2%

注：固定资产折旧采用年限平均法并按其入账价值减去预计净残值后在预计使用寿命内计提。对计提了减值准备的固定资产，则在未来期间按扣除减值准备后的账面价值及依据尚可使用年限确定折旧额。

对固定资产的预计使用寿命、预计净残值和折旧方法于每年年度终了进行复核并作适当调整。

当固定资产的可收回金额低于其账面价值时，账面价值减记至可收回金额（详见本节五、27.长期资产减值）。

当固定资产被处置、或者预期通过使用或处置不能产生经济利益时，终止确认该固定资产。固定资产出售、转让、报废或毁损的处置收入扣除其账面价值和相关税费后的金额计入当期损益。

## 22、 在建工程

适用 不适用

在建工程按实际发生的成本计量。实际成本包括建筑成本、安装成本、符合资本化条件的借款费用以及其他为使在建工程达到预定可使用状态所发生的必要支出。在建工程在达到预定可使用状态时，转入固定资产并自次月起开始计提折旧。当在建工程的可收回金额低于其账面价值时，账面价值减记至可收回金额（详见本节五、27.长期资产减值）。

## 23、 借款费用

适用 不适用

本集团发生的可直接归属于需要经过相当长时间的购建活动才能达到预定可使用状态之资产的购建的借款费用，在资产支出及借款费用已经发生、为使资产达到预定可使用状态所必要的购建活动已经开始时，开始资本化并计入该资产的成本。当购建的资产达到预定可使用状态时停止资本化，其后发生的借款费用计入当期损益。如果资产的购建活动发生非正常中断，并且中断时间连续超过3个月，暂停借款费用的资本化，直至资产的购建活动重新开始。

对于为购建符合资本化条件的资产而借入的专门借款，以专门借款当期实际发生的利息费用减去尚未动用的借款资金存入银行取得的利息收入或进行暂时性投资取得的投资收益后的金额确定专门借款借款费用的资本化金额。

对于为购建符合资本化条件的资产而占用的一般借款，按照累计资产支出超过专门借款部分的资本支出加权平均数乘以所占用一般借款的加权平均实际利率计算确定一般借款借款费用的资本化金额。实际利率为将借款在预期存续期间或适用的更短期间内的未来现金流量折现为该借款初始确认金额所使用的利率。

## 24、 生物资产

适用 不适用

## 25、 油气资产

适用 不适用

## 26、 无形资产

### (1). 使用寿命及其确定依据、估计情况、摊销方法或复核程序

适用 不适用

无形资产包括土地使用权、海域使用权及软件等，以成本计量。公司制改建时国有股股东投入的无形资产，按国有资产管理部门确认的评估值作为入账价值。

#### (a) 土地使用权

土地使用权按使用年限35-50年平均摊销。外购土地及建筑物的价款难以在土地使用权与建筑物之间合理分配的，全部作为固定资产。

#### (b) 海域使用权

海域使用权以取得时的成本入账，并采用直线法按海域使用期限45-50年平均摊销。

(c) 软件

软件以取得时的成本入账，并采用直线法按预计使用年限 5 年平均摊销。

(d) 定期复核使用寿命和摊销方法

对使用寿命有限的无形资产的预计使用寿命及摊销方法于每年年度终了进行复核并作适当调整。

**(2). 研发支出的归集范围及相关会计处理方法**

适用  不适用

本集团的研究开发支出主要包括本集团实施研究开发活动而耗用的材料、研发部门职工薪酬、研发使用的设备及软件等资产的折旧摊销、研发测试、研发技术服务费及授权许可费等支出。

研究阶段的支出，于发生时计入当期损益；开发阶段的支出，同时满足下列条件的，予以资本化：

完成该无形资产以使其能够使用或出售在技术上具有可行性；

管理层具有完成该无形资产并使用或出售的意图；

能够证明该无形资产将如何产生经济利益；

有足够的技术、财务资源和其他资源支持，以完成该无形资产的开发，并有能力使用或出售该无形资产；以及

归属于该无形资产开发阶段的支出能够可靠地计量。

不满足上述条件的开发阶段的支出，于发生时计入当期损益。以前期间已计入损益的开发支出不在以后期间重新确认为资产。已资本化的开发阶段的支出在资产负债表上列示为开发支出，自该项目达到预定用途之日起转为无形资产。

当无形资产的可收回金额低于其账面价值时，账面价值减记至可收回金额（详见本节五、27. 长期资产减值）。

**27、 长期资产减值**

适用  不适用

固定资产、在建工程、投资性房地产、使用权资产、使用寿命有限的无形资产及对子公司、合营企业、联营企业的长期股权投资等，于资产负债表日存在减值迹象的，进行减值测试；尚未达到可使用状态的无形资产，无论是否存在减值迹象，至少每年进行减值测试。减值测试结果表明资产的可收回金额低于其账面价值的，按其差额计提减值准备并计入资产减值损失。可收回金额为资产的公允价值减去处置费用后的净额与资产预计未来现金流量的现值两者之间的较高者。资产减值准备按单项资产为基础计算并确认，如果难以对单项资产的可收回金额进行估计的，以该资产所属的资产组确定资产组的可收回金额。资产组是能够独立产生现金流入的最小资产组合。

在财务报表中单独列示的商誉，无论是否存在减值迹象，至少每年进行减值测试。减值测试时，商誉的账面价值分摊至预期从企业合并的协同效应中受益的资产组或资产组组合。测试结果表明包含分摊商誉的资产组或资产组组合的可收回金额低于其账面价值的，确认相应的减值损失。减值损失金额先抵减分摊至该资产组或资产组组合的商誉的账面价值，再根据资产组或资产组组合中除商誉以外的其他各项资产的账面价值所占比重，按比例抵减其他各项资产的账面价值。

上述资产减值损失一经确认，以后期间不予转回价值得以恢复的部分。

## 28、长期待摊费用

√适用 □不适用

长期待摊费用包括使用权资产改良及其他已经发生但应由本期和以后各期负担的、分摊期限在一年以上的各项费用，按预计受益期间分期平均摊销，并以实际支出减去累计摊销后的净额列示。

## 29、合同负债

√适用 □不适用

合同负债合并列示于本节五、34.收入。

## 30、职工薪酬

### (1). 短期薪酬的会计处理方法

√适用 □不适用

职工薪酬是本集团为获得职工提供的服务或解除劳动关系而给予的各种形式的报酬或补偿，包括短期薪酬、离职后福利、辞退福利和其他长期职工福利等。

短期薪酬包括工资、奖金、津贴和补贴、职工福利费、医疗保险费、工伤保险费、生育保险费、住房公积金、工会和教育经费、短期带薪缺勤等。本集团在职工提供服务的会计期间，将实际发生的短期薪酬确认为负债，并计入当期损益或相关资产成本。其中，非货币性福利按照公允价值计量。

### (2). 离职后福利的会计处理方法

√适用 □不适用

本集团将离职后福利计划分类为设定提存计划和设定受益计划。设定提存计划是本集团向独立的基金缴存固定费用后，不再承担进一步支付义务的离职后福利计划；设定受益计划是除设定提存计划以外的离职后福利计划。于报告期内，本集团的离职后福利主要是为员工缴纳的基本养老保险、失业保险、企业年金和统筹外福利，其中，基本养老保险、失业保险和企业年金属于设定提存计划，统筹外福利属于设定受益计划。

#### 基本养老保险

本集团职工参加了由当地劳动和社会保障部门组织实施的社会基本养老保险。本集团以当地规定的社会基本养老保险缴纳基数和比例，按月向当地社会基本养老保险经办机构缴纳养老保险费。职工退休后，当地劳动及社会保障部门有责任向已退休员工支付社会基本养老金。本集团在职工提供服务的会计期间，将根据上述社保规定计算应缴纳的金额确认为负债，并计入当期损益或相关资产成本。

#### 企业年金

对于2016年1月1日及以后退休的员工，除了社会基本养老保险之外，本集团依据国家企业年金制度的相关政策建立企业年金制度，本集团按照工资总额的一定比例计提年金，在职工提供服务的会计期间，将根据上述比例计算应缴纳的金额确认为负债，并计入当期损益。

### 统筹外福利

本集团在国家规定的统筹养老保险之外,根据青岛市人民政府办公厅于2013年8月19日《青岛市第十四届人民政府第29次常务会议纪要》批准,本集团对2015年12月31日以前离退休的员工提供统筹外离退休福利(以下简称“统筹外福利”)。根据本公司2020年度《青岛港国际股份有限公司补充医疗保险管理暂行办法》的通知(青港国际人字[2020]104号),本集团对于离退休人员及在职人员未来退休后提供补充医疗保险等统筹外福利。上述统筹外福利属于设定受益计划。由本集团承担的统筹外福利确认为负债,按照预期累计福利单位法进行精算估值,并按预期未来现金流出额的现值列示。精算利得和损失在产生期间计入其他综合收益,过往服务成本于发生当期确认。本财务报表对统筹外福利参考与统筹外福利期限相同的国债利率进行折现确认负债。

预期在资产负债表日起一年内需支付的统筹外福利,列示为应付职工薪酬。

本公司为子公司承担的统筹外福利,视为本公司对子公司的投资,计入本公司的长期股权投资。

2024年9月13日根据第十四届全国人民代表大会常务委员会第十一次会议通过《全国人民代表大会常务委员会关于实施渐进式延迟法定退休年龄的决定》,职工法定退休年龄延迟,给予职工有限的提前退休和延迟退休的选择权,其中选择提前退休的,退休年龄不得低于原法定退休年龄。因新政的变化导致企业设定受益计划净资产或净负债的变化,属于设定受益计划的修改,计入当期损益,且应自发生变化之日起执行。

### (3). 辞退福利的会计处理方法

适用 不适用

本集团在职工劳动合同到期之前解除与职工的劳动关系、或者为鼓励职工自愿接受裁减而提出给予补偿,在本集团不能单方面撤回解除劳动关系计划或裁减建议时和确认与涉及支付辞退福利的重组相关的成本费用时两者孰早日,确认因解除与职工的劳动关系给予补偿而产生的负债,同时计入当期损益。

#### 内退福利

本集团向接受内部退休安排的职工提供内退福利。内退福利是指向未达到国家规定的退休年龄、经本集团管理层批准自愿退出工作岗位的职工支付的工资及为其缴纳的社会保险费等。本集团自内部退休安排开始之日起至职工达到正常退休年龄止,向内退职工支付内部退养福利。对于内退福利,本集团比照辞退福利进行会计处理,在符合辞退福利相关确认条件时,将自职工停止提供服务日至正常退休日期间拟支付的内退职工工资和缴纳的社会保险费等,确认为负债,一次性计入当期损益。内退福利的假设变化及福利标准调整引起的差异于发生时计入当期损益。

预期在资产负债表日起一年内需支付的辞退福利,列示为应付职工薪酬。

### (4). 其他长期职工福利的会计处理方法

适用 不适用

## 31、 预计负债

适用 不适用

因产品质量保证、亏损合同等形成的现时义务，当履行该义务很可能导致经济利益的流出，且其金额能够可靠计量时，确认为预计负债。

预计负债按照履行相关现时义务所需支出的最佳估计数进行初始计量，并综合考虑与或有事项有关的风险、不确定性和货币时间价值等因素。货币时间价值影响重大的，通过对相关未来现金流出进行折现后确定最佳估计数；因随着时间推移所进行的折现还原而导致的预计负债账面价值的增加金额，确认为利息费用。

于资产负债表日，对预计负债的账面价值进行复核并作适当调整，以反映当前的最佳估计数。预期在资产负债表日起一年内需支付的预计负债，列报为流动负债。

### 32、 股份支付

适用 不适用

### 33、 优先股、永续债等其他金融工具

适用 不适用

### 34、 收入

#### (1). 按照业务类型披露收入确认和计量所采用的会计政策

适用 不适用

本集团在客户取得相关商品或服务的控制权时，按预期有权收取的对价金额确认收入。

##### (a) 提供劳务

本集团下列类型的业务收入确认方法如下：

金属矿石、煤炭、原油、粮食、件杂货、集装箱等各类货物的装卸业务收入、港务管理收入、物流运输劳务收入、拖驳劳务、外轮理货劳务、建造等劳务收入，根据已完成劳务的进度在一段时间内确认收入，其中，已完成劳务的进度按照已发生的成本占预计总成本的比例确定。于资产负债表日，本集团对已完成劳务的进度进行重新估计，以使其能够反映履约情况的变化；

金属矿石、煤炭、原油、粮食、件杂货、集装箱等各类货物的堆存业务收入于堆存期间按照直线法确认。

本集团按照已完成劳务的进度确认收入时，对于本集团已经取得无条件收款权的部分，确认为应收账款，其余部分确认为合同资产，并对应收账款和合同资产以预期信用损失为基础确认损失准备(详见本节五、11. 金融工具)；如果本集团已收或应收的合同价款超过已完成的劳务，则将超过部分确认为合同负债。本集团对于同一合同项下的合同资产和合同负债以净额列示。

合同成本包括合同履约成本和合同取得成本。本集团为提供劳务而发生的成本，确认为合同履约成本，并在确认收入时，按照已完成劳务的进度结转计入主营业务成本。本集团将为获取劳务合同而发生的增量成本，确认为合同取得成本，对于摊销期限不超过一年的合同取得成本，在其发生时计入当期损益；对于摊销期限在一年以上的合同取得成本，本集团按照相关合同项下与确认劳务收入相同的基础摊销计入损益。如果合同成本的账面价值高于因提供该劳务预期能够取得的剩余对价减去估计将要发生的成本，本集团对超出的部分计提减值准备，并确认为资产减值损失。于资产负债表日，本集团对于合同履约成本根据其初始确认时摊销期限是否超过一年，以减

去相关资产减值准备后的净额，分别列示为存货和其他非流动资产；对于初始确认时摊销期限超过一年的合同取得成本，以减去相关资产减值准备后的净额，列示为其他非流动资产。

本集团根据其在向客户转让商品或提供劳务前是否拥有对该商品或劳务的控制权判断本集团从事交易时的身份是主要责任人还是代理人。本集团在向客户转让商品或提供劳务前能够控制该商品或劳务的，本集团作为主要责任人，按照已收或应收对价总额确认收入；否则，本集团作为代理人，按照预期有权收取的佣金或手续费的金额确认收入。

(b) 销售商品

本集团销售油、电等商品，在已将商品控制权转移给购货方时确认收入。

**(2). 同类业务采用不同经营模式涉及不同收入确认方式及计量方法**

适用 不适用

**35、 合同成本**

适用 不适用

合同成本合并列示于本节五、34. 收入。

**36、 政府补助**

适用 不适用

政府补助为本集团从政府无偿取得的货币性资产或非货币性资产，包括税费返还、财政补贴等。

政府补助在本集团能够满足其所附的条件并且能够收到时，予以确认。政府补助为货币性资产的，按照收到或应收的金额计量。政府补助为非货币性资产的，按照公允价值计量；公允价值不能可靠取得的，按照名义金额计量。

与资产相关的政府补助，是指本集团取得的、用于购建或以其他方式形成长期资产的政府补助。与收益相关的政府补助，是指除与资产相关的政府补助之外的政府补助。

本集团将与购建长期资产相关的政府补助确认为递延收益并在相关资产使用寿命内按照合理、系统的方法分摊计入损益。

对于支持本集团业务发展、科研及人才投入等与收益相关的政府补助，若用于补偿以后期间的相关成本费用或损失的，确认为递延收益，并在确认相关成本费用或损失的期间，计入当期损益；若用于补偿已发生的相关成本费用或损失的，直接计入当期损益。

本集团对同类政府补助采用相同的列报方式。

与日常活动相关的政府补助纳入营业利润，与日常活动无关的政府补助计入营业外收支。

**37、 递延所得税资产/递延所得税负债**

适用 不适用

递延所得税资产和递延所得税负债根据资产和负债的计税基础与其账面价值的差额(暂时性差异)计算确认。对于按照税法规定能够于以后年度抵减应纳税所得额的可抵扣亏损，确认相应的递延所得税资产。对于商誉的初始确认产生的暂时性差异，不确认相应的递延所得税负债。对于

既不影响会计利润也不影响应纳税所得额(或可抵扣亏损),且初始确认的资产和负债未导致产生等额应纳税暂时性差异和可抵扣暂时性差异的非企业合并交易中产生的资产或负债的初始确认形成的暂时性差异,不确认相应的递延所得税资产和递延所得税负债。于资产负债表日,递延所得税资产和递延所得税负债,按照预期收回该资产或清偿该负债期间的适用税率计量。

递延所得税资产的确认以很可能取得用来抵扣可抵扣暂时性差异、可抵扣亏损和税款抵减的应纳税所得额为限。

对与子公司、联营企业及合营企业投资相关的应纳税暂时性差异,确认递延所得税负债,除非本集团能够控制该暂时性差异转回的时间且该暂时性差异在可预见的未来很可能不会转回。对与子公司、联营企业及合营企业投资相关的可抵扣暂时性差异,当该暂时性差异在可预见的未来很可能转回且未来很可能获得用来抵扣可抵扣暂时性差异的应纳税所得额时,确认递延所得税资产。

同时满足下列条件的递延所得税资产和递延所得税负债以抵销后的净额列示:

- 递延所得税资产和递延所得税负债与同一税收征管部门对本集团内同一纳税主体征收的所得税相关;
- 本集团内该纳税主体拥有以净额结算当期所得税资产及当期所得税负债的法定权利。

### 38、 租赁

√适用 □不适用

#### 作为承租方对短期租赁和低价值资产租赁进行简化处理的判断依据和会计处理方法

√适用 □不适用

租赁,是指在一定期间内,出租人将资产的使用权让与承租人以获取对价的合同。

本集团作为承租人:

本集团于租赁期开始日确认使用权资产,并按尚未支付的租赁付款额的现值确认租赁负债。租赁付款额包括固定付款额,以及在合理确定将行使购买选择权或终止租赁选择权的情况下需支付的款项等。按销售额的一定比例确定的可变租金不纳入租赁付款额,在实际发生时计入当期损益。本集团将自资产负债表日起一年内(含一年)支付的租赁负债,列示为一年内到期的非流动负债。

本集团的使用权资产包括租入的房屋及建筑物、港务设施、库场设施、装卸搬运设备、机器设备及船舶等。使用权资产按照成本进行初始计量,该成本包括租赁负债的初始计量金额、租赁期开始日或之前已支付的租赁付款额、初始直接费用等,并扣除已收到的租赁激励。本集团能够合理确定租赁期届满时取得租赁资产所有权的,在租赁资产剩余使用寿命内计提折旧;若无法合理确定租赁期届满时是否能够取得租赁资产所有权,则在租赁期与租赁资产剩余使用寿命两者孰短的期间内计提折旧。当可收回金额低于使用权资产的账面价值时,本集团将其账面价值减记至可收回金额。

对于租赁期不超过12个月的短期租赁和单项资产全新时价值较低的低价值资产租赁,本集团选择不确认使用权资产和租赁负债,将相关租金支出在租赁期内各个期间按照直线法计入当期损益或相关资产成本。

租赁发生变更且同时符合下列条件时，本集团将其作为一项单独租赁进行会计处理：(1)该租赁变更通过增加一项或多项租赁资产的使用权而扩大了租赁范围；(2)增加的对价与租赁范围扩大部分的单独价格按该合同情况调整后的金额相当。

当租赁变更未作为一项单独租赁进行会计处理时，除财政部规定的可以采用简化方法的合同变更外，本集团在租赁变更生效日重新确定租赁期，并采用修订后的折现率对变更后的租赁付款额进行折现，重新计量租赁负债。租赁变更导致租赁范围缩小或租赁期缩短的，本集团相应调减使用权资产的账面价值，并将部分终止或完全终止租赁的相关利得或损失计入当期损益。其他租赁变更导致租赁负债重新计量的，本集团相应调整使用权资产的账面价值。

对于就现有租赁合同达成的符合条件的租金减免，本集团选择采用简化方法，在达成协议解除原支付义务时将未折现的减免金额计入当期损益，并相应调整租赁负债。

### 作为出租方的租赁分类标准和会计处理方法

√适用 □不适用

本集团作为出租人：

实质上转移了与租赁资产所有权有关的几乎全部风险和报酬的租赁为融资租赁。其他的租赁为经营租赁。

#### (1) 经营租赁

本集团经营租出自有的港务设施、库场设施、房屋建筑物等时，经营租赁的租金收入在租赁期内按照直线法确认。

当租赁发生变更时，本集团自变更生效日起将其作为一项新租赁，并将与变更前租赁有关的预收或应收租赁收款额作为新租赁的收款额。

#### (2) 融资租赁

于租赁期开始日，本集团对融资租赁确认应收融资租赁款，并终止确认相关资产。本集团将应收融资租赁款列示为长期应收款，自资产负债表日起一年内(含一年)收取的应收融资租赁款列示为一年内到期的非流动资产。

### 39、其他重要的会计政策和会计估计

√适用 □不适用

#### (1) 股利分配

现金股利于股东大会批准的当期，确认为负债。

#### (2) 专项储备

根据财政部、应急管理部及有关地方政府部门的规定，本集团按照上年实际危险品堆存、管道运输、普通货运业务等相关业务的营业收入为依据计提安全生产专项储备。

专项储备主要用于运输、堆存等设施的安全支出。

专项储备在提取时计入相关的成本或当期损益，同时计入专项储备科目。在使用提取的安全生产费时，属于费用性支出的，直接冲减专项储备。属于资本性支出的，通过在建工程科目归集所发生的支出，待安全项目完工达到预定可使用状态时确认为固定资产；同时，按照形成固定资产的成本冲减专项储备，并确认相同金额的累计折旧。该固定资产在以后期间不再计提折旧。

(3) 分部信息

本集团以内部组织结构、管理要求、内部报告制度为依据确定经营分部，以经营分部为基础确定报告分部并披露分部信息。

经营分部是指本集团内同时满足下列条件的组成部分：1)该组成部分能够在日常活动中产生收入、发生费用；2)本集团管理层能够定期评价该组成部分的经营成果，以决定向其配置资源、评价其业绩；3)本集团能够取得该组成部分的财务状况、经营成果和现金流量等有关会计信息。两个或多个经营分部具有相似的经济特征，并且满足一定条件的，则可合并为一个经营分部。

(4) 重要会计估计和判断

本集团根据历史经验和其他因素，包括对未来事项的合理预期，对所采用的重要会计估计和关键判断进行持续的评价。

(a) 重要会计估计及其关键假设

下列重要会计估计及关键假设存在会导致下一会计年度资产和负债的账面价值出现重大调整的重要风险：

(i) 固定资产折旧的会计估计

本集团管理层就固定资产的预计可使用年限和残值进行估计，并定期进行复核。该等估计乃基于性质和功能类似的固定资产的过往实际可使用年限及行业惯例而确定。在固定资产使用过程中，其所处的经济环境、技术环境以及其他环境有可能对固定资产使用寿命和预计净残值产生较大影响；固定资产使用过程中所处经济环境、技术环境以及其他环境的变化也可能致使与固定资产有关的经济利益的预期实现方式发生重大改变。如果以前的估计发生重大变化，则会在未来期间调整固定资产的折旧。

(ii) 统筹外福利精算

本集团针对统筹外福利确认的负债是在各种假设条件的基础上进行精算确定。这些假设条件包括折现率、福利费用的增长率以及死亡率等。实际结果和假设的差异将在当年按照相关会计政策进行会计处理。尽管本集团认为这些假设是合理的，实际经验值及假设条件的变化将影响本集团统筹外福利负债的金额以及相关的其他综合收益金额。

(iii) 预期信用损失的计量

本集团通过违约风险敞口和预期信用损失率计算预期信用损失，并基于违约概率和违约损失率或基于账龄矩阵确定预期信用损失率。在确定预期信用损失率时，本集团使用内部历史信用损失经验等数据，并结合当前状况和前瞻性信息对历史数据进行调整。在考虑前瞻性信息时，本集团考虑了不同的宏观经济情景。2025年度，“基准”、“不利”及“有利”这三种经济情景的权重分别是60%、30%和10%（2024年度：60%、30%和10%）。本集团定期监控并复核与预期信用损失计算相关的重要宏观经济假设和参数，包括经济下滑的风险、客户情况的变化、消费者物价指数、工业增加值、国民生产总值和固定资产投资等。

2025年度，本集团已考虑了不同的宏观经济情景下的不确定性，相应更新了相关假设和参数，各情景中所使用的关键宏观经济参数列示如下：

参数	2025年度参数	经济情景		
		基准(%)	不利(%)	有利(%)
消费者物价指数：累计同比	2026年及以后年度	-1.97	-2.31	-1.66

工业增加值：累计同比	2026年及以后年度	-3.11	-3.73	-2.57
国民生产总值：累计同比	2026年及以后年度	4.92	3.95	6.07
固定资产投资：累计同比	2026年及以后年度	6.36	5.02	8.02
参数	2024年度参数	经济情景		
		基准（%）	不利（%）	有利（%）
消费者物价指数：累计同比	2025年及以后年度	-1.18	-1.06	-1.30
工业增加值：累计同比	2025年及以后年度	5.18	4.66	5.70
国民生产总值：累计同比	2025年及以后年度	4.59	4.13	5.05
固定资产投资：累计同比	2025年及以后年度	9.63	8.66	10.59

#### （5）公允价值计量

本集团于每个资产负债表日以公允价值计量权益工具投资。公允价值，是指市场参与者在计量日发生的有序交易中，出售一项资产所能收到或者转移一项负债所需支付的价格。

在财务报表中以公允价值计量或披露的资产和负债，根据对公允价值计量整体而言具有重要意义的最低层次输入值，确定所属的公允价值层次：第一层次输入值，在计量日能够取得的相同资产或负债在活跃市场上未经调整的报价；第二层次输入值，除第一层次输入值外相关资产或负债直接或间接可观察的输入值；第三层次输入值，相关资产或负债的不可观察输入值。

对于在活跃市场上交易的金融工具，本集团以其活跃市场报价确定其公允价值；对于不在活跃市场上交易的金融工具，本集团采用估值技术确定其公允价值，所使用的估值模型主要为现金流量折现模型。估值技术的输入值主要包括：债权类为无风险利率、信用溢价和流动性溢价；股权类为估值乘数和流动性折价。

第三层级的公允价值以本集团的评估模型为依据确定，例如现金流折现模型。本集团还会考虑初始交易价格，相同或类似金融工具的近期交易，或者可比金融工具的完全第三方交易。于2025年12月31日，以公允价值计量的第三层级金融资产在估值时使用贴现率等重大不可观察的输入值，但其公允价值对这些重大不可观察输入值的合理变动无重大敏感性。

本集团根据具有类似合同条款和风险特征的其他金融工具的当前折现率折现的预计未来现金流量确定对非上市股权投资的公允价值。这要求本集团估计预计未来现金流量、信用风险、波动和折现率，因此具有不确定性。

每个资产负债表日，本集团对在财务报表中确认的持续以公允价值计量的资产和负债进行重新评估，以确定是否在公允价值计量层次之间发生转换。

#### 40、2025年起首次执行新会计准则或准则解释等涉及调整首次执行当年年初的财务报表

适用 不适用

#### 41、其他

适用 不适用

### 六、税项

#### 1、主要税种及税率

主要税种及税率情况

√适用 □不适用

税种	计税依据	税率
增值税	应纳税增值额(应纳税额按应纳税销售额乘以适用税率扣除当期允许抵扣的进项税后的余额计算) 应纳税收入额	0%、6%、9%及13%；3%及5%
土地使用税	实际使用土地面积	3.2-11.2 元/平方米/年
房产税	从价计征的，按房产原值一次减除30%后余值的1.2%计缴；从租计征的，按租金收入的12%计缴	1.2%/12%
城市维护建设税	缴纳的增值税税额	7%
教育费附加	缴纳的增值税税额	3%
地方教育费附加	缴纳的增值税税额	2%
企业所得税	应纳税所得额	20%及25%

存在不同企业所得税税率纳税主体的，披露情况说明

√适用 □不适用

纳税主体名称	所得税税率(%)
青岛港文化传媒有限公司(“文化传媒”)	20%
青岛港联顺船务有限公司(“港联顺船务”)	20%
青岛港陆港(胶州)国际物流有限公司(“陆港物流”)	20%
青岛港怡之航冷链物流有限公司(“怡之航冷链”)	20%
青岛胜狮国际物流有限公司(“胜狮物流”)	20%
威海港丰船舶代理有限公司(“港丰船代”)	20%
威海中理外轮理货有限公司(“威海港外轮理货”)	20%
青岛港佳物流有限公司(“港佳物流”)	20%
青岛港国际发展(香港)有限公司(“国际发展”)	8.25%/16.5%

## 2、税收优惠

√适用 □不适用

### (1) 企业所得税

根据财税[2008]116号文件及财税[2008]46号文件，本公司之子公司董家口油品、青岛港董家口液体化工码头有限公司(“液体化工码头”)、青岛港通用码头有限公司(“青岛港通用码头”)建立国家重点扶持的公共基础设施项目，董家口油品的装卸业务、液体化工码头对应的装卸业务自2021年起三年免收企业所得税，三年减半征收企业所得税，2025年均为所得税减半优惠的第二年；青岛港通用码头对应的码头装卸业务自2022年起三年免收企业所得税，三年减半征收企业所得税，2025年为所得税减半优惠的第一年。

根据国家税务总局颁布的《关于设备、器具扣除有关企业所得税政策的公告》(财税[2023]37号)相关规定,本集团在2024年1月1日至2027年12月31日期间,新购买的低于500万元的设备、器具可一次性计入当期成本费用,在计算应纳税所得额时扣除,不再分年度计算折旧。

根据《关于进一步完善研发费用税前加计扣除政策的公告》([2023]7号)第一条规定,本集团开展研发活动中实际发生的研发费用,未形成无形资产计入当期损益的,在按规定据实扣除的基础上,自2023年1月1日起,再按照实际发生额的100%在税前加计扣除;形成无形资产的,自2023年1月1日起,按照无形资产成本的200%在税前摊销。

根据《关于节能节水、环境保护、安全生产专用设备数字化智能化改造企业所得税政策的公告》(财税[2024]9号)规定,企业在2024年1月1日至2027年12月31日期间发生的专用设备数字化、智能化改造投入,不超过该专用设备购置时原计税基础50%的部分,可按照10%比例抵免企业当年应纳税额。企业当年应纳税额不足抵免的,可以向以后年度结转,但结转年限最长不得超过五年。

于2025年度,根据国家税务总局公告2023年第12号公告,本公司之子公司文化传媒、港联顺船务、陆港物流、怡之航冷链、胜狮物流、港丰船代、威海港外轮理货、港佳物流属于小型微利企业,上述企业年应纳税所得额不超过300万元的部分,减按25%计入应纳税所得额,按20%的税率预缴企业所得税。

## (2) 增值税

根据财政部及税务总局颁布的《关于全面推开营业税改征增值税试点的通知》(财税[2016]36号)的相关规定,本公司的子公司山东港联化及港佳物流作为提供管道运输服务的一般纳税人,对其增值税实际税负超过3%的部分实行增值税即征即退政策;本公司的子公司青港物流、港联顺船务、青岛港易通国际物流有限公司(“青港易通”)、山港陆海全泰(青岛)供应链有限公司(“陆海全泰”)、青岛港捷运通物流有限公司(“捷运通物流”)、青岛港前湾港区保税物流中心有限公司(“保税物流中心”)、陆港物流、青岛港纸浆物流有限公司(“纸浆物流”)、中林青港供应链有限公司(“青港供应链”)、青岛港即墨港区国际物流有限公司(“即墨物流”)、威海国际物流园发展有限公司(“物流园发展”)作为国际货物运输代理服务的纳税人,其提供的直接或者间接国际货物运输代理服务,免征增值税。

## (3) 码头用地土地使用税

2025年度,根据财政部和国家税务总局颁布的《关于继续实施物流企业大宗商品仓储设施用地城镇土地使用税优惠政策的公告》(财税[2023]5号),本集团自有(包括自用和出租)或承租的大宗商品仓储设施用地减半征收土地使用税;根据《国家税务总局关于对交通部门的港口用地征免土地使用税问题的规定》(国税地字第[1989]123号),本集团土地中属于港口码头(即泊位,包括岸边码头、深入水中浮码头、堤岸、堤坝等)用地,免交土地使用税。

## (4) 附加税

2025年度,根据《财政部 税务总局关于进一步支持小微企业和个体工商户发展有关税费政策的公告》(财税[2023]12号),自2023年1月1日至2027年12月31日,对增值税小规模纳税人、小型微利企业和个体工商户减半征收资源税(不含水资源税)、城市维护建设税、房产税、城镇土地使用税、印花稅(不含证券交易印花稅)、耕地占用税和教育费附加、地方教育附加。本集

团之子公司文化传媒、港联顺船务、陆港物流、怡之航冷链、胜狮物流、港丰船代、威海港外轮理货、港佳物流属于小型微利企业，本期享受附加税减半政策。

### 3、其他

适用 不适用

## 七、合并财务报表项目注释

### 1、货币资金

适用 不适用

单位：元 币种：人民币

项目	期末余额	期初余额
库存现金	-	-
银行存款	2,015,621,425	344,965,463
其他货币资金	4,888,455	30,929,676
存放财务公司存款	12,465,896,078	12,297,234,573
合计	14,486,405,958	12,673,129,712
其中：存放在境外的款项总额	44,133,675	33,584,127

其他说明：

于2025年12月31日，其他货币资金包括：本集团向银行申请开具承兑汇票所存入的保证金2,711,455元(2024年12月31日：6,108,047元)；开具保函所存入的保证金及其他保证金2,177,000元(2024年12月31日：11,821,629元)；无涉诉冻结资金(2024年12月31日涉诉冻结资金：13,000,000元)。

### 2、交易性金融资产

适用 不适用

单位：元 币种：人民币

项目	期末余额	期初余额	指定理由和依据
以公允价值计量且其变动计入当期损益的金融资产	7,139,277	8,050,643	/
其中：			
股票投资	7,139,277	8,050,643	/
合计	7,139,277	8,050,643	/

其他说明：

适用 不适用

### 3、衍生金融资产

适用 不适用

4、 应收票据

(1). 应收票据分类列示

√适用 □不适用

单位：元 币种：人民币

项目	期末余额	期初余额
银行承兑票据	11,133,608	22,322,306
商业承兑票据	27,165,933	19,009,840
减：坏账准备	-859,377	-892,275
合计	37,440,164	40,439,871

(2). 期末公司已质押的应收票据

□适用 √不适用

(3). 期末公司已背书或贴现且在资产负债表日尚未到期的应收票据

√适用 □不适用

单位：元 币种：人民币

项目	期末终止确认金额	期末未终止确认金额
银行承兑票据	-	5,404,843
商业承兑票据	-	435,608
合计	-	5,840,451

(4). 按坏账计提方法分类披露

√适用 □不适用

单位：元 币种：人民币

类别	期末余额					期初余额				
	账面余额		坏账准备		账面价值	账面余额		坏账准备		账面价值
	金额	比例 (%)	金额	计提比例 (%)		金额	比例 (%)	金额	计提比例 (%)	
按单项计提坏账准备	-	-	-	-	-	-	-	-	-	-
其中：										
按组合计提坏账准备	38,299,541	100.00	859,377	2.24	37,440,164	41,332,146	100.00	892,275	2.16	40,439,871
其中：										
银行承兑汇票	11,133,608	29.07	50,000	0.45	11,083,608	22,322,306	54.01	-	-	22,322,306
商业承兑汇票	27,165,933	70.93	809,377	2.98	26,356,556	19,009,840	45.99	892,275	4.69	18,117,565

	933		7		,556	840		5		,565
合计	38,299,541	/	859,377	/	37,440,164	41,332,146	/	892,275	/	40,439,871

按单项计提坏账准备:

适用 不适用

按组合计提坏账准备:

适用 不适用

组合计提项目: 银行承兑汇票

单位: 元 币种: 人民币

名称	期末余额		
	账面余额	坏账准备	计提比例 (%)
银行承兑汇票	11,133,608	50,000	0.45
合计	11,133,608	50,000	0.45

组合计提项目: 商业承兑汇票

单位: 元 币种: 人民币

名称	期末余额		
	账面余额	坏账准备	计提比例 (%)
商业承兑汇票	27,165,933	809,377	2.98
合计	27,165,933	809,377	2.98

按组合计提坏账准备的说明

适用 不适用

本集团的应收票据均因销售商品、提供劳务等日常经营活动产生, 无论是否存在重大融资成分, 均按照整个存续期的预期信用损失计量损失准备。

按预期信用损失一般模型计提坏账准备

适用 不适用

各阶段划分依据和坏账准备计提比例

无。

对本期发生损失准备变动的应收票据账面余额显著变动的情况说明:

适用 不适用

**(5). 坏账准备的情况**

适用 不适用

单位: 元 币种: 人民币

类别	期初余额	本期变动金额				期末余额
		计提	收回或转回	转销或核销	其他变动	
银行承兑汇票	-	50,000	-	-	-	50,000
商业承兑汇票	892,275	-	82,898	-	-	809,377
合计	892,275	50,000	82,898	-	-	859,377

其中本期坏账准备收回或转回金额重要的：

适用 不适用

其他说明：

无。

**(6). 本期实际核销的应收票据情况**

适用 不适用

其中重要的应收票据核销情况：

适用 不适用

应收票据核销说明：

适用 不适用

其他说明：

适用 不适用

**5、 应收账款**

**(1). 按账龄披露**

适用 不适用

单位：元 币种：人民币

账龄	期末账面余额	期初账面余额
1年以内（含1年）	1,790,723,870	2,050,071,465
1年以内小计	1,790,723,870	2,050,071,465
1至2年	201,503,758	83,581,918
2至3年	52,023,043	66,766,435
3年以上	74,562,927	28,222,622
合计	2,118,813,598	2,228,642,440

**(2). 按坏账计提方法分类披露**

适用 不适用

单位：元 币种：人民币

类别	期末余额					期初余额				
	账面余额		坏账准备		账面价值	账面余额		坏账准备		账面价值
	金额	比例 (%)	金额	计提比例 (%)		金额	比例 (%)	金额	计提比例 (%)	
按单项计提坏账准备	-	-	-	-	-	50,000	-	50,000	100.00	-
其中：										
按组合计提	2,118,8	100.00	158,02	7.46	1,960,	2,228,5	100.00	143,75	6.45	2,084,

坏账准备	13,598		9,573		784,025	92,440		1,916		840,524
其中：										
关联方组合	-	-	-	-	-	-	-	-	-	-
应收合并范围外关联方及第三方的应收账款	2,118,813,598	100.00	158,029,573	7.46	1,960,784,025	2,228,592,440	100.00	143,751,916	6.45	2,084,840,524
合计	2,118,813,598	/	158,029,573	/	1,960,784,025	2,228,642,440	/	143,801,916	/	2,084,840,524

按单项计提坏账准备：

适用 不适用

按组合计提坏账准备：

适用 不适用

组合计提项目：应收合并范围外关联方及第三方的应收账款

单位：元 币种：人民币

名称	期末余额		
	账面余额	坏账准备	计提比例（%）
1年以内	1,790,723,870	81,820,089	4.57
1-2年	201,503,758	20,150,376	10.00
2-3年	52,023,043	15,606,913	30.00
3年以上	74,562,927	40,452,195	54.25
合计	2,118,813,598	158,029,573	/

按组合计提坏账准备的说明：

适用 不适用

本集团对于应收账款，无论是否存在重大融资成分，均按照整个存续期的预期信用损失计量损失准备。

按预期信用损失一般模型计提坏账准备

适用 不适用

各阶段划分依据和坏账准备计提比例

无。

对本期发生损失准备变动的应收账款账面余额显著变动的情况说明：

适用 不适用

### (3). 坏账准备的情况

适用 不适用

单位：元 币种：人民币

类别	期初余额	本期变动金额				期末余额
		计提	收回或转回	转销或核销	其他变动	
单项计提坏账准备	50,000	-	20,000	30,000	-	-
组合计提坏账准备	143,751,916	22,193,929	-	7,916,272	-	158,029,573
合计	143,801,916	22,193,929	20,000	7,946,272	-	158,029,573

其中本期坏账准备收回或转回金额重要的：

适用 不适用

其他说明：

无。

**(4). 本期实际核销的应收账款情况**

适用 不适用

单位：元 币种：人民币

项目	核销金额
实际核销的应收账款	7,946,272

其中重要的应收账款核销情况

适用 不适用

应收账款核销说明：

适用 不适用

**(5). 按欠款方归集的期末余额前五名的应收账款和合同资产情况**

适用 不适用

单位：元 币种：人民币

单位名称	应收账款期末余额	合同资产期末余额	应收账款和合同资产期末余额	占应收账款和合同资产期末余额合计数的比例（%）	坏账准备期末余额
余额前五名的应收账款和合同资产总额	451,489,713	2,131,200	453,620,913	20.02	43,089,182
合计	451,489,713	2,131,200	453,620,913	20.02	43,089,182

其他说明：

无。

其他说明：

适用 不适用

**6、合同资产**

**(1). 合同资产情况**

适用 不适用

单位：元 币种：人民币

项目	期末余额			期初余额		
	账面余额	坏账准备	账面价值	账面余额	坏账准备	账面价值
合同资产	147,039,352	7,100,139	139,939,213	217,964,411	8,557,651	209,406,760
合计	147,039,352	7,100,139	139,939,213	217,964,411	8,557,651	209,406,760

**(2). 报告期内账面价值发生重大变动的金额和原因**

适用 不适用

**(3). 按坏账计提方法分类披露**

适用 不适用

单位：元 币种：人民币

类别	期末余额					期初余额				
	账面余额		坏账准备		账面价值	账面余额		坏账准备		账面价值
	金额	比例 (%)	金额	计提比例 (%)		金额	比例 (%)	金额	计提比例 (%)	
按单项计提坏账准备	-	-	-	-	-	-	-	-	-	-
其中：										
按组合计提坏账准备	147,039,352	100.00	7,100,139	4.83	139,939,213	217,964,411	100.00	8,557,651	3.93	209,406,760
其中：										
按照以账龄特征为基础的预期信用损失组合计提坏账准备的合同资产	147,039,352	100.00	7,100,139	4.83	139,939,213	217,964,411	100.00	8,557,651	3.93	209,406,760
合计	147,039,352	/	7,100,139	/	139,939,213	217,964,411	/	8,557,651	/	209,406,760

按单项计提坏账准备：

适用 不适用

按单项计提坏账准备的说明：

适用 不适用

按组合计提坏账准备：

适用 不适用

组合计提项目：按照以账龄特征为基础的预期信用损失组合计提坏账准备的合同资产

单位：元 币种：人民币

名称	期末余额		
	账面余额	坏账准备	计提比例 (%)
合同资产	147,039,352	7,100,139	4.83
合计	147,039,352	7,100,139	—

按组合计提坏账准备的说明

适用 不适用

合同资产无论是否存在重大融资成分，本集团均按照整个存续期的预期信用损失计量损失准备。于2025年12月31日，本集团合同资产均未逾期，不存在单项计提减值准备的合同资产。

按预期信用损失一般模型计提坏账准备

适用 不适用

各阶段划分依据和坏账准备计提比例

无。

对本期发生损失准备变动的合同资产账面余额显著变动的情况说明：

适用 不适用

**(4). 本期合同资产计提坏账准备情况**

适用 不适用

单位：元 币种：人民币

项目	期初余额	本期变动金额				期末余额	原因
		本期计提	本期收回或转回	本期转销/核销	其他变动		
坏账准备	8,557,651	-	1,457,512	-	-	7,100,139	按照整个存续期的预期信用损失计量损失准备
合计	8,557,651	-	1,457,512	-	-	7,100,139	/

其中本期坏账准备收回或转回金额重要的：

适用 不适用

其他说明：

无。

**(5). 本期实际核销的合同资产情况**

适用 不适用

其中重要的合同资产核销情况

适用 不适用

合同资产核销说明：

适用 不适用

其他说明：

适用 不适用

**7、 应收款项融资**

**(1). 应收款项融资分类列示**

适用 不适用

单位：元 币种：人民币

项目	期末余额	期初余额
银行承兑汇票	119,318,404	212,131,274
合计	119,318,404	212,131,274

**(2). 期末公司已质押的应收款项融资**

适用 不适用

**(3). 期末公司已背书或贴现且在资产负债表日尚未到期的应收款项融资**

适用 不适用

单位：元 币种：人民币

项目	期末终止确认金额	期末未终止确认金额
银行承兑汇票	109,757,590	-
合计	109,757,590	-

**(4). 按坏账计提方法分类披露**

适用 不适用

按单项计提坏账准备：

适用 不适用

按单项计提坏账准备的说明：

适用 不适用

按组合计提坏账准备：

适用 不适用

按预期信用损失一般模型计提坏账准备

适用 不适用

各阶段划分依据和坏账准备计提比例

无。

对本期发生损失准备变动的应收款项融资账面余额显著变动的情况说明：

适用 不适用

**(5). 坏账准备的情况**

适用 不适用

其中本期坏账准备收回或转回金额重要的：

适用 不适用

其他说明：

本集团按照整个存续期预期信用损失计量坏账准备。

**(6). 本期实际核销的应收款项融资情况**

适用 不适用

其中重要的应收款项融资核销情况

适用 不适用

核销说明：

适用 不适用

**(7). 应收款项融资本期增减变动及公允价值变动情况：**

适用 不适用

本集团视日常资金管理的需要将一部分银行承兑汇票进行背书或贴现，且满足终止确认的条件，故将本集团信用评级较好的银行承兑汇票分类为以公允价值计量且其变动计入其他综合收益的金融资产。

于 2025 年 12 月 31 日，本集团认为所持有的银行承兑汇票信用风险特征类似，无单项计提减值准备的银行承兑汇票。此外，本集团认为所持有的银行承兑汇票不存在重大信用风险，不会因银行违约而产生重大损失。

**(8). 其他说明**

适用 不适用

2025 年 12 月 31 日，本集团无列示于应收款项融资的银行承兑汇票质押(2024 年 12 月 31 日：无)。

2025 年度本集团背书和贴现银行承兑汇票且其所有权上几乎所有的风险和报酬已转移给其他方，相应终止确认的银行承兑汇票账面价值分别为 501,213,098 元和 72,051,938 元(2024 年度：688,939,782 元和 12,600,000 元)，相关贴现损失金额 181,677 元，计入投资收益(2024 年度：100,178 元)。

**8、 预付款项**

**(1). 预付款项按账龄列示**

适用 不适用

单位：元 币种：人民币

账龄	期末余额		期初余额	
	金额	比例(%)	金额	比例(%)
1 年以内	183,143,548	96.81	137,069,443	98.40
1 至 2 年	5,863,070	3.10	2,224,316	1.60
2 至 3 年	179,237	0.09	-	-
合计	189,185,855	100.00	139,293,759	100.00

账龄超过 1 年且金额重要的预付款项未及时结算原因的说明：

无。

**(2). 按预付对象归集的期末余额前五名的预付款情况**

适用 不适用

单位：元 币种：人民币

单位名称	期末余额	占预付款项期末余额合计数的比例(%)
余额前五名的预付款项总额	110,940,955	58.64
合计	110,940,955	58.64

其他说明：

无。

其他说明：

适用 不适用

### 9、其他应收款

项目列示

适用 不适用

单位：元 币种：人民币

项目	期末余额	期初余额
应收股利	102,282,706	28,841,483
其他应收款	1,075,109,843	806,687,567
合计	1,177,392,549	835,529,050

其他说明：

适用 不适用

应收利息

(1).应收利息分类

适用 不适用

(2).重要逾期利息

适用 不适用

(3).按坏账计提方法分类披露

适用 不适用

按单项计提坏账准备：

适用 不适用

按单项计提坏账准备的说明：

适用 不适用

按组合计提坏账准备:

适用 不适用

**(4).按预期信用损失一般模型计提坏账准备**

适用 不适用

各阶段划分依据和坏账准备计提比例

无。

对本期发生损失准备变动的应收利息账面余额显著变动的情况说明:

适用 不适用

**(5).坏账准备的情况**

适用 不适用

其中本期坏账准备收回或转回金额重要的:

适用 不适用

其他说明:

无。

**(6).本期实际核销的应收利息情况**

适用 不适用

其中重要的应收利息核销情况

适用 不适用

核销说明:

适用 不适用

其他说明:

适用 不适用

**应收股利**

**(1).应收股利**

适用 不适用

单位: 元 币种: 人民币

项目(或被投资单位)	期末余额	期初余额
QDOT	81,810,723	-
山东远海智融供应链发展有限公司 (“远海智融”)	19,892,941	17,621,365
海外发展集团青岛	540,042	-

三亚亚龙湾开发股份有限公司	39,000	19,500
青岛港国际贸易物流有限公司（“青港国贸物流”）	-	4,745,177
中国石化青岛液化天然气有限责任公司（“中石化青岛”）	-	4,119,054
山东陆海装备集团有限公司（“陆海装备集团”）	-	1,611,067
海路国际港口运营管理有限公司（“海路国际”）	-	725,320
合计	102,282,706	28,841,483

**(2).重要的账龄超过 1 年的应收股利**

适用 不适用

**(3).按坏账计提方法分类披露**

适用 不适用

按单项计提坏账准备:

适用 不适用

按单项计提坏账准备的说明:

适用 不适用

按组合计提坏账准备:

适用 不适用

组合计提项目: 应收股利

单位: 元 币种: 人民币

名称	期末余额		
	账面余额	坏账准备	计提比例 (%)
应收股利	102,282,706	-	-
合计	102,282,706	-	-

按组合计提坏账准备的说明:

适用 不适用

**(4).按预期信用损失一般模型计提坏账准备**

适用 不适用

各阶段划分依据和坏账准备计提比例:

无。

对本期发生损失准备变动的应收股利账面余额显著变动的情况说明:

适用 不适用

**(5).坏账准备的情况**

适用 不适用

其中本期坏账准备收回或转回金额重要的：

适用 不适用

其他说明：

无。

**(6).本期实际核销的应收股利情况**

适用 不适用

其中重要的应收股利核销情况

适用 不适用

核销说明：

适用 不适用

其他说明：

适用 不适用

**其他应收款**

**(1).按账龄披露**

适用 不适用

单位：元 币种：人民币

账龄	期末账面余额	期初账面余额
1年以内（含1年）	1,025,878,068	741,024,496
1年以内小计	1,025,878,068	741,024,496
1至2年	26,188,808	43,103,151
2至3年	28,265,155	18,265,516
3年以上	42,038,053	27,889,717
合计	1,122,370,084	830,282,880

**(2).按款项性质分类情况**

适用 不适用

单位：元 币种：人民币

款项性质	期末账面余额	期初账面余额
代理业务应收款项(i)	723,222,570	570,646,160
应收股权转让款(ii)	182,803,324	-
补充医疗保险统筹资金(iii)	65,145,440	51,906,856
押金及保证金	61,010,562	62,296,437

收储补偿款(iv)	27,963,850	83,435,139
应收土地预付款(v)	13,884,074	14,622,074
定向采购业务垫付款项(vi)	-	1,346,276
其他	48,340,264	46,029,938
合计	1,122,370,084	830,282,880

注：

(i)代理业务应收款项主要系本集团接受船方委托为其办理船舶进出港口必要手续而代付的款项。

(ii)应收股权转让款系本集团本年度处置山东滨海弘润管道物流股份有限公司股权而应收到的款项。

(iii)补充医疗保险统筹资金系本集团为支付给员工的补充医疗福利而预先缴存至平安养老保险股份有限公司山东分公司的款项，本集团预计该款项收回风险较低。

(iv)收储补偿款系本集团之子公司青岛港通用码头三宗国有建设用地使用权在2024年度被青岛市黄岛区自然资源局收回而应收到的补偿款。

(v)应收土地预付款为本集团之子公司物流园发展于以前年度为购买土地而预付威海市临港经济技术开发区嵩山镇人民政府、威海市临港国有资产经营管理有限公司的款项。由于政府规划变更，物流园发展不再购买该土地，款项待收回，本集团预计该款项可全额收回。

(vi)定向采购业务垫付款项系本集团为客户定向采购商品待收回的货款。

### (3).坏账准备计提情况

√适用 □不适用

单位：元 币种：人民币

坏账准备	第一阶段	第二阶段	第三阶段	合计
	未来12个月预期信用损失	整个存续期预期信用损失(未发生信用减值)	整个存续期预期信用损失(已发生信用减值)	
2025年1月1日余额	22,249,037	-	1,346,276	23,595,313
2025年1月1日余额在本期	-	-	-	-
--转入第二阶段	-	-	-	-
--转入第三阶段	-	-	-	-
--转回第二阶段	-	-	-	-
--转回第一阶段	-	-	-	-
本期计提	22,347,485	-	2,663,719	25,011,204
本期转回	-	-	-	-
本期转销	-	-	-	-
本期核销	-	-	1,346,276	1,346,276

其他变动	-	-	-	-
2025年12月31日 余额	44,596,522	-	2,663,719	47,260,241

注：

(i) 于2025年12月31日，应收威海临港经济技术开发区财政金融局款项6,738,000元，该笔款项为威海市临港区由于铁路规划使用物流园发展部分物流用地而发放的补偿款项，本年已收回相关款项262,000元，本集团预计该款项可全额收回。

(ii) 于2025年12月31日，应收威海临港经济技术开发区蒿山镇人民政府和威海市临港国有资产经营管理有限公司款项共计13,884,074元，为本集团之子公司物流园发展于以前年度为购买土地而预付的款项。由于政府规划变更，物流园发展不再购买该块土地，款项待收回，本年已收回相关款项738,000元，本集团预计该款项可全额收回。

(iii) 于2025年12月31日，应收山东安德利饲料有限公司款项2,663,719元。该公司已为被执行人，款项预计无法收回，本集团针对该笔款项全额计提坏账准备。

各阶段划分依据和坏账准备计提比例

对于在资产负债表日具有较低信用风险的金融工具，本集团假设其信用风险自初始确认后并未显著增加，认定为处于第一阶段的金融工具，按照未来12个月内的预期信用损失计量损失准备。

金融工具自初始确认后信用风险已显著增加但尚未发生信用减值的，处于第二阶段，本集团按照该工具整个存续期的预期信用损失计量损失准备；金融工具自初始确认后已经发生信用减值的，处于第三阶段，本集团按照该工具整个存续期的预期信用损失计量损失准备。

对本期发生损失准备变动的其他应收款账面余额显著变动的情况说明：

适用 不适用

本期坏账准备计提金额以及评估金融工具的信用风险是否显著增加的采用依据：

适用 不适用

**(4).坏账准备的情况**

适用 不适用

单位：元 币种：人民币

类别	期初余额	本期变动金额				期末余额
		计提	收回或 转回	转销或核销	其他 变动	
单项计提坏账准备	1,346,276	2,663,719	-	1,346,276	-	2,663,719
代理业务应收款组合	15,539,485	7,459,362	-	-	-	22,998,847
押金及保证金组合	-	-	-	-	-	-
其他组合	6,709,552	14,888,123	-	-	-	21,597,675
合计	23,595,313	25,011,204	-	1,346,276	-	47,260,241

其中本期坏账准备转回或收回金额重要的：

适用 不适用

其他说明：

无。

**(5).本期实际核销的其他应收款情况**

√适用 □不适用

单位：元 币种：人民币

项目	核销金额
实际核销的其他应收款	1,346,276

其中重要的其他应收款核销情况：

□适用 √不适用

其他应收款核销说明：

□适用 √不适用

**(6).按欠款方归集的期末余额前五名的其他应收款情况**

√适用 □不适用

单位：元 币种：人民币

单位名称	期末余额	占其他应收款期末余额合计数的比例(%)	款项的性质	账龄	坏账准备期末余额
青岛青科自贸产业园区运营管理有限公司	182,803,324	16.28	应收股权转让款	一年以内	9,140,166
平安养老保险股份有限公司山东分公司	62,353,826	5.56	补充医疗保险统筹资金	一年以内、一到两年	-
QDOT	40,343,524	3.59	代理业务应收款项	一年以内	1,210,306
达飞轮船(中国)有限公司	36,322,673	3.24	代理业务应收款项	一年以内	1,089,854
淄博嘉德乐能源有限公司	31,091,717	2.77	代理业务应收款项	一年以内	932,752
合计	352,915,064	31.44	/	/	12,373,078

**(7).因资金集中管理而列报于其他应收款**

□适用 √不适用

其他说明：

√适用 □不适用

于2025年12月31日，本集团无其他应收款质押(2024年12月31日：无)。

**10、 存货**

**(1). 存货分类**

√适用 □不适用

单位：元 币种：人民币

项目	期末余额			期初余额		
	账面余额	存货跌价准备/合同履约成本	账面价值	账面余额	存货跌价准备/合同	账面价值

		减值准备			履约成本 减值准备	
材料及库存商品	24,117,862	-	24,117,862	23,103,024	-	23,103,024
燃料	29,095,000	-	29,095,000	5,268,804	-	5,268,804
备品备件	1,991,706	-	1,991,706	1,220,974	-	1,220,974
其他	1,587,006	-	1,587,006	11,095,240	-	11,095,240
合计	56,791,574	-	56,791,574	40,688,042	-	40,688,042

**(2). 确认为存货的数据资源**

适用 不适用

**(3). 存货跌价准备及合同履约成本减值准备**

适用 不适用

本期转回或转销存货跌价准备的原因

适用 不适用

按组合计提存货跌价准备

适用 不适用

按组合计提存货跌价准备的计提标准

适用 不适用

**(4). 存货期末余额含有的借款费用资本化金额及其计算标准和依据**

适用 不适用

**(5). 合同履约成本本期摊销金额的说明**

适用 不适用

其他说明：

适用 不适用

存货账面余额本年变动分析如下：

单位：元 币种：人民币

项目	期初余额	本年增加	本年减少	期末余额
材料及库存商品	23,103,024	779,319,264	778,304,426	24,117,862
燃料	5,268,804	615,729,385	591,903,189	29,095,000
备品备件	1,220,974	17,365,665	16,594,933	1,991,706

其他	11,095,240	15,609,583	25,117,817	1,587,006
合计	40,688,042	1,428,023,897	1,411,920,365	56,791,574

于2025年12月31日，本集团管理层认为存货不存在减值，无需计提存货跌价准备(2024年12月31日：无)。

**11、持有待售资产**

适用 不适用

**12、一年内到期的非流动资产**

适用 不适用

单位：元 币种：人民币

项目	期末余额	期初余额
一年内到期的长期应收款	1,803,007	1,835,461
合计	1,803,007	1,835,461

**一年内到期的债权投资**

适用 不适用

**一年内到期的其他债权投资**

适用 不适用

一年内到期的非流动资产的其他说明：

无。

**13、其他流动资产**

适用 不适用

单位：元 币种：人民币

项目	期末余额	期初余额
待抵扣进项税额	253,665,375	320,558,682
预缴税费	278,660,799	-
合计	532,326,174	320,558,682

其他说明：

无。

**14、债权投资**

**(1). 债权投资情况**

适用 不适用

债权投资减值准备本期变动情况

适用 不适用

**(2). 期末重要的债权投资**

适用 不适用

**(3). 减值准备计提情况**

适用 不适用

各阶段划分依据和减值准备计提比例：

无。

对本期发生损失准备变动的债权投资账面余额显著变动的情况说明：

适用 不适用

本期减值准备计提金额以及评估金融工具的信用风险是否显著增加的采用依据

适用 不适用

**(4). 本期实际的核销债权投资情况**

适用 不适用

其中重要的债权投资情况核销情况

适用 不适用

债权投资的核销说明：

适用 不适用

其他说明：

适用 不适用

**15、 其他债权投资**

**(1). 其他债权投资情况**

适用 不适用

其他债权投资减值准备本期变动情况

适用 不适用

**(2). 期末重要的其他债权投资**

适用 不适用

**(3). 减值准备计提情况**

适用 不适用

各阶段划分依据和减值准备计提比例：

无。

对本期发生损失准备变动的其他债权投资账面余额显著变动的情况说明：

适用 不适用

本期减值准备计提金额以及评估金融工具的信用风险是否显著增加的采用依据

适用 不适用

**(4). 本期实际核销的其他债权投资情况**

适用 不适用

其中重要的其他债权投资情况核销情况

适用 不适用

其他债权投资的核销说明：

适用 不适用

其他说明：

适用 不适用

**16、长期应收款**

**(1). 长期应收款情况**

适用 不适用

单位：元 币种：人民币

项目	期末余额			期初余额			折现率 区间
	账面余额	坏账准备	账面价值	账面余额	坏账准备	账面价值	
融资租赁款	-	-	-	-	-	-	-
其中：未实现融资收益	-	-	-	-	-	-	-
分期收款销售商品	-	-	-	-	-	-	-
分期收款提供劳务	-	-	-	-	-	-	-
应收湖南酷铺商业管理有限公司(“湖南酷铺”)款(i)	30,651,120	-	30,651,120	32,486,581	-	32,486,581	-

减：一年内到期的部分	1,803,007	-	1,803,007	1,835,461	-	1,835,461	-
合计	28,848,113	-	28,848,113	30,651,120	-	30,651,120	/

**(2). 按坏账计提方法分类披露**

适用 不适用

按单项计提坏账准备：

适用 不适用

按单项计提坏账准备的说明：

适用 不适用

按组合计提坏账准备：

适用 不适用

**(3). 按预期信用损失一般模型计提坏账准备**

适用 不适用

各阶段划分依据和坏账准备计提比例

无。

对本期发生损失准备变动的长期应收款账面余额显著变动的情况说明：

适用 不适用

本期坏账准备计提金额以及评估金融工具的信用风险是否显著增加的采用依据

适用 不适用

**(4). 坏账准备的情况**

适用 不适用

其中本期坏账准备收回或转回金额重要的：

适用 不适用

其他说明：

(i)于 2025 年 12 月 31 日，本集团不存在处于第一阶段和第二阶段长期应收款(2024 年 12 月 31 日：无)，处于第三阶段的应收款为应收湖南酷铺款项 30,651,120 元(2024 年 12 月 31 日：32,486,581 元)，由于湖南酷铺经营不善，无法偿还该款项，以其母公司供销大集集团股份有限公司房产作为该款项抵押担保。后根据法院重整裁定，该款项由供销大集集团股份有限公司承接并分期偿还，偿还期限 10 年，2025 年度已受偿 2,790,153 元。本集团认为该款项回收风险较小，未计提坏账准备。

**(5). 本期实际核销的长期应收款情况**

适用 不适用

其中重要的长期应收款核销情况

适用 不适用

长期应收款核销说明：

适用 不适用

其他说明：

适用 不适用

**17、长期股权投资**

**(1). 长期股权投资情况**

适用 不适用

单位：元 币种：人民币

被投资单位	期初 余额（账 面价值）	本期增减变动								期末 余额 （账 面价 值）	减值 准备 期末 余额
		追加 投资	减少 投资	权益法 下确认 的投资 损益	其他 综合 收益 调整	其他权益 变动	宣告 发放 现金 股利 或利 润	计提 减值 准备	其他		
一、合营企业											
QQCT(i)	7,781,683,802	-	-	1,190,249,480	2,736,008	1,703,748	-	-	7,082,582	8,983,455,620	-
青岛实华	1,389,609,070	-	-	93,252,815	140,000	-1,941,417	280,196,789	-	4,456,811	1,205,320,490	-
QDOT	666,766,734	-	-	-32,469,330	2,571,000	-	81,810,723	-	1,119,936	556,177,617	-
西联(ii)	408,287,610	-	-	-49,549,120	4,182,000	10,031	-	-	1,910,062	364,840,583	-
青岛中石油 仓储有限公司 （“中石油 仓储”）	158,048,783	-	-	1,147,300	-	-104,948	-	-	-	159,091,135	-

华能青岛港务有限公司(“华能青岛”)	132,827,869	-	-	5,078,276	-	-	-	-	1,489,699	139,395,844	-
青岛港董家口万邦物流有限公司(“董家口万邦物流”)(iii)	67,421,825	-	-	-283,179	-	-	-	-	-	67,138,646	-
青岛长荣集装箱储运有限公司(“长荣集装箱”)	59,953,823	-	-	32,846,457	-	-2,181,095	25,790,967	-	-	64,828,218	-
青岛港董家口中外运物流有限公司(“董家口中外运物流”)	52,410,693	-	-	362,550	-	-	294,000	-	-	52,479,243	-
青岛东港国际集装箱储运有限公司(“东港集装箱”)	49,324,596	-	-	14,459,338	-	-	9,847,922	-	-	53,936,012	-
青岛联合国国际船舶代理有限公司(“联合船代”)	31,059,939	-	-	4,813,037	-	-	3,600,362	-	-	32,272,614	-
青岛港联海国际物流有限公司(“港联海物流”)	21,259,771	-	-	6,055,858	-	-	4,498,741	-	-	22,816,888	-
青岛港联荣国际物流有限公司(“港联荣物流”)	13,454,941	-	-	6,469,808	-	-	5,954,941	-	-	13,969,808	-
青岛港远海船务代理有限公司(“中海船代”)	13,228,420	-	-	956,655	-	-	15,911	-	-	14,169,164	-
海路国际	4,439,640	-	-	829,318	-73,497	-	948,539	-	-	4,246,922	-

远海智融	4,163,929	-	-	19,892,941	-	-	19,892,941	-	-	4,163,929	-
青岛港(临沂)高速物流有限公司(“临沂高速”)	2,795,496	-	-	-281,906	-	-	-	-	-	2,513,590	-
小计	10,856,736,941	-	-	1,293,830,298	9,555,511	-2,513,681	432,851,836	-	16,059,090	11,740,816,323	-
二、联营企业											
山东港口财务公司	1,710,180,311	-	-	107,704,759	-2,130,540	-	50,618,519	-	-	1,765,136,011	-
山东振华石油能源储备有限公司(“振华石油储备”)	481,566,895	-	-	5,817,506	-	-	-	-	-	487,384,401	-
青岛港工	299,704,568	-	-	40,224,730	-	-4,828,660	-	-	-3,221,660	331,878,978	-
中远海运港口(阿布扎比)有限公司(“中远阿布扎比”)	264,151,236	-	-	-9,829,818	-	-	-	-	-	254,321,418	-
中联运通控股集团有限公司(“中联运通”)	177,955,293	-	-	46,617,544	-81,928	-	31,187,319	-	-	193,303,590	-
青岛青银金融租赁有限公司(“青银租赁”)	177,693,524	-	-	31,131,526	-	-	9,000,000	-	-	199,825,050	-
陆海装备集团青岛	143,323,510	-	-	15,716,484	-	-1,036,017	-	-	-280,892	157,723,085	-
海湾液体化工	113,330,017	-	-	2,770,071	-	-	420,000	-	-	115,680,088	-
青港国贸物流	102,264,338	-	-	8,303,108	-	-	8,538,252	-	-	102,029,194	-
山东港口科技集团青岛有限公司	58,018,177	-	-	7,534,592	-	-	-	-	-	65,552,769	-

(“科技公司”)											
山港陆海国际物流(济南)有限公司(“山港陆海济南”)	40,629,365	-	-	-255,901	-	-	-	-	-	40,373,464	-
西双版纳天然橡胶储运中心有限公司(“西双版纳储运”)(iv)	33,704,217	34,000,000	-	-103,995	-	-	-	-	-	67,600,222	-
山东港口能源有限公司(“山东港口能源”)	18,232,758	-	-	1,152,295	-	542,754	3,848,075	-	-	16,079,732	-
青岛前湾新合国际供应链服务有限公司(“前湾新合供应链”)	7,669,942	-	-	682,319	-	-	-	-	-	8,352,261	-
威海海联集装箱有限公司(“海联集装箱”)	7,541,623	-	-	2,650,346	-	-	1,278,134	-	-	8,913,835	-
海外发展集团青岛	7,122,904	-	-	9,010	-	-	977,371	-	-	6,154,543	-
Global Shipping Business Network Limited(“GSBN”)	6,222,731	-	-	379,784	-372,304	-	-	-	-	6,230,211	-
山港能源发展(青岛)有限公司(“山港能源发展”)	4,904,892	-	-	9,067	-	-	-	-	-	4,913,959	-
山东中外运化工国际物流有限公司	-	16,000,000	-	203	-	-	-	-	-	16,000,203	-

(“中外运化工物流”)(v)											
小计	3,654,216,301	50,000,000	-	260,513,630	-2,584,772	-5,321,923	105,867,670	-	-3,502,552	3,847,453,014	-
合计	14,510,953,242	50,000,000	-	1,554,343,928	6,970,739	-7,835,604	538,719,506	-	12,556,538	15,588,269,337	-

注：

(i)本公司对 QQCT 的持股比例为 51%，另一方股东持股比例为 49%。股东会作为 QQCT 的最高权力机构，重大财务及经营决策需经全体股东一致通过，本公司不能单方面对 QQCT 实施控制，故将 QQCT 作为合营公司核算。

(ii)本公司对西联的持股比例为 51%，根据西联公司章程规定，最高权力机构为股东会，但主要经营决策由股东会授权董事会进行表决。西联董事会成员共 5 名，其中本公司派出 3 名。西联的重大财务及经营决策需要经过全体董事一致通过，本公司不能单方面对西联实施控制，故将西联作为合营公司核算。

(iii)本公司对董家口万邦物流的持股比例为 51%，根据董家口万邦物流公司章程规定，董家口万邦物流董事会成员共 7 名，其中本公司派出 4 名。董家口万邦物流的重大财务及经营决策需要经过全体董事一致通过，本公司不能单方面对董家口万邦物流实施控制，故将董家口万邦物流作为合营公司核算。

(iv)西双版纳储运注册资本金共 20,000 万元，首期注册资本金 10,000 万元已于 2023 年 7 月实缴到位，根据《西双版纳天然橡胶储运中心有限公司章程》及各股东单位共同签订的《合资设立公司协议书》，剩余 50%的注册资本金即人民币 10,000 万元需于 2025 年 12 月 31 日前实缴出资到位，本公司之子公司青港物流本期按照其持股比例 34%实缴出资 3400 万元。

(v)于 2025 年 4 月，中外运化工国际物流有限公司、中国外运华中有限公司、青港物流、威海港发展共同出资设立中外运化工物流，分别持股 31%、29%、30%、10%，本公司之子公司青港物流及威海港发展合计持股 40%，本公司仅对中外运化工物流具有重大影响，故将其作为联营公司核算。

## (2). 长期股权投资的减值测试情况

适用 不适用

其他说明：

无。

## 18、 其他权益工具投资

### (1). 其他权益工具投资情况

适用 不适用

### (2). 本期存在终止确认的情况说明

适用 不适用

其他说明：

适用 不适用

### 19、其他非流动金融资产

适用 不适用

单位：元 币种：人民币

项目	期末余额	期初余额
股权投资	344,054,651	357,184,402
合计	344,054,651	357,184,402

其他说明：

适用 不适用

其他非流动金融资产系本集团持有的对非上市公司股权投资，分别为对山东港湾建设集团有限公司（“山东港湾建设”）9.29%、中石化青岛 0.80%、三亚亚龙湾开发股份公司 0.06%及陆海装备集团 16.56%的非上市股权投资，本集团对其无控制权、共同控制权或重大影响。

### 20、投资性房地产

投资性房地产计量模式

#### (1). 采用成本计量模式的投资性房地产

单位：元 币种：人民币

项目	房屋、建筑物	土地使用权	合计
一、账面原值			
1.期初余额	133,539,137	247,131,244	380,670,381
2.本期增加金额	35,476,143	-	35,476,143
(1) 外购	-	-	-
(2) 存货\固定资产\在建工程转入	35,476,143	-	35,476,143
(3) 企业合并增加	-	-	-
3.本期减少金额	1,293,241	201,031,377	202,324,618
(1) 处置	34,544	-	34,544
(2) 其他转出	1,258,697	201,031,377	202,290,074
4.期末余额	167,722,039	46,099,867	213,821,906
二、累计折旧和累计摊销			
1.期初余额	48,769,471	50,541,129	99,310,600
2.本期增加金额	18,967,863	4,037,376	23,005,239
(1) 计提或摊销	4,864,843	4,037,376	8,902,219
(2) 固定资产转入	14,103,020	-	14,103,020
3.本期减少金额	599,111	38,037,354	38,636,465
(1) 处置	22,932	-	22,932

(2) 其他转出	576,179	38,037,354	38,613,533
4.期末余额	67,138,223	16,541,151	83,679,374
三、减值准备			
1.期初余额	-	-	-
2.本期增加金额	-	-	-
(1) 计提	-	-	-
3、本期减少金额	-	-	-
(1) 处置	-	-	-
(2) 其他转出	-	-	-
4.期末余额	-	-	-
四、账面价值			
1.期末账面价值	100,583,816	29,558,716	130,142,532
2.期初账面价值	84,769,666	196,590,115	281,359,781

(2). 未办妥产权证书的投资性房地产情况

适用 不适用

(3). 采用成本计量模式的投资性房地产的减值测试情况

适用 不适用

其他说明：

适用 不适用

于2025年12月31日，本集团管理层认为投资性房地产不存在减值迹象，无需计提减值准备(2024年12月31日：无)。

2025年度，本集团无资本化计入投资性房地产的借款费用(2024年度：无)。

21、 固定资产

项目列示

适用 不适用

单位：元 币种：人民币

项目	期末余额	期初余额
固定资产	25,101,319,987	24,579,422,167
固定资产清理	7,273,351	4,769,650
合计	25,108,593,338	24,584,191,817

其他说明：

适用 不适用

固定资产

(1). 固定资产情况

√适用 □不适用

单位：元 币种：人民币

项目	房屋建筑物	港务设施	库场设施	装卸及搬运设施	机器设备	船舶	运输工具	通信设备	办公及其他设备	合计
一、账面原值：										
1.期初余额	1,291,523,053	15,019,418,945	12,365,003,883	4,667,026,691	1,750,543,528	1,764,278,077	193,128,933	406,107,892	99,194,908	37,556,225,910
2.本期增加金额	312,819,684	553,675,467	635,049,327	92,889,857	207,527,751	137,252,212	10,903,574	130,814,666	5,081,150	2,086,013,688
(1)购置	297,045,691	30,211	-	48,709,067	58,154,170	137,252,212	10,448,113	88,538,737	3,985,442	644,163,643
(2)在建工程转入	14,225,257	439,899,168	358,175,793	43,227,833	102,336,994	-	-	41,803,546	-	999,668,591
(3)投资性房地产转入	1,258,697	-	-	-	-	-	-	-	-	1,258,697
(4)使用权资产转入	-	96,187,617	237,482,130	-	46,498,620	-	-	-	1,054,312	381,222,679
(5)其他	290,039	17,558,471	39,391,404	952,957	537,967	-	455,461	472,383	41,396	59,700,078

青岛港国际股份有限公司2025年年度报告

3.本期减少金额	62,726,040	9,080,756	143,958,240	87,995,160	18,004,576	5,129,052	7,004,969	6,475,063	2,559,251	342,933,107
(1) 处置或报废	2,602,598	3,945,360	1,116,554	86,763,093	15,677,551	5,129,052	6,624,869	5,915,200	1,648,775	129,423,052
(2) 转入投资性房地产	-	-	35,476,143	-	-	-	-	-	-	35,476,143
(3) 其他	60,123,442	5,135,396	107,365,543	1,232,067	2,327,025	-	380,100	559,863	910,476	178,033,912
4.期末余额	1,541,616,697	15,564,013,656	12,856,094,970	4,671,921,388	1,940,066,703	1,896,401,237	197,027,538	530,447,495	101,716,807	39,299,306,491
二、累计折旧										
1.期初余额	424,891,125	4,293,076,520	2,558,232,809	3,055,371,101	1,117,433,517	1,052,173,103	110,192,915	276,192,387	64,352,419	12,951,915,896
2.本期增加金额	43,398,959	422,841,878	484,229,024	118,250,054	164,160,492	71,688,807	11,303,111	59,307,697	5,906,005	1,381,086,027
(1) 计提	41,883,666	385,478,379	421,101,036	118,250,054	135,517,285	71,688,807	10,870,423	59,017,013	4,854,706	1,248,661,369
(2) 投资性房地产转入	576,179	-	-	-	-	-	-	-	-	576,179

(3) 使用权资产转入	-	20,916,184	55,872,676	-	27,308,056	-	-	-	1,012,140	105,109,056
(4) 其他	939,114	16,447,315	7,255,312	-	1,335,151	-	432,688	290,684	39,159	26,739,423
3. 本期减少金额	26,080,769	1,169,804	14,754,978	84,159,950	14,241,813	4,895,375	6,645,117	5,791,384	2,164,076	159,903,266
(1) 处置或报废	1,528,455	1,107,561	464,064	83,125,226	13,624,101	4,895,375	6,645,117	5,622,184	1,548,936	118,561,019
(2) 转入投资性房地产	-	-	14,103,020	-	-	-	-	-	-	14,103,020
(3) 其他	24,552,314	62,243	187,894	1,034,724	617,712	-	-	169,200	615,140	27,239,227
4. 期末余额	442,209,315	4,714,748,594	3,027,706,855	3,089,461,205	1,267,352,196	1,118,966,535	114,850,909	329,708,700	68,094,348	14,173,098,657
三、减值准备										
1. 期初余额	24,887,847	-	-	-	-	-	-	-	-	24,887,847
2. 本期增加金额	-	-	-	-	-	-	-	-	-	-

3.本期减少金额	-	-	-	-	-	-	-	-	-	-
4.期末余额	24,887,847	-	-	-	-	-	-	-	-	24,887,847
四、账面价值										
1.期末账面价值	1,074,519,535	10,849,265,062	9,828,388,115	1,582,460,183	672,714,507	777,434,702	82,176,629	200,738,795	33,622,459	25,101,319,987
2.期初账面价值	841,744,081	10,726,342,425	9,806,771,074	1,611,655,590	633,110,011	712,104,974	82,936,018	129,915,505	34,842,489	24,579,422,167

(2). 暂时闲置的固定资产情况

适用 不适用

(3). 通过经营租赁租出的固定资产

适用 不适用

单位：元 币种：人民币

项目	期末账面价值
房屋及建筑物	28,342,976
港务设施	1,569,306,793
库场设施	672,757,251
装卸搬运设备	6,760,086
合计	2,277,167,106

(4). 未办妥产权证书的固定资产情况

适用 不适用

单位：元 币种：人民币

项目	账面价值	未办妥产权证书的原因
房地产权证	24,432,994	非自有土地
房地产权证	254,305,860	尚未办理工程竣工财务决算或未完成办理产权证书前的必要手续

(5). 固定资产的减值测试情况

适用 不适用

其他说明：

适用 不适用

本集团作为出租人签订的房屋及建筑物、港务设施、库场设施及装卸搬运设备的租赁合同未设置余值担保条款。

2025年度固定资产计提的折旧金额为1,248,661,369元(2024年度：1,147,670,365元)，其中计入营业成本、管理费用及研发费用的折旧费用分别为1,202,747,521元、39,300,641元及6,519,873元(2024年度：1,104,754,251元、36,605,963元及5,467,186元)，2025年度计入在建工程、销售费用的折旧费用分别为0元、93,334元(2024年度：768,333元及74,632元)。

2025年度，由在建工程转入固定资产的原价为999,668,591元(2024年度：2,037,763,595元)。

于2025年12月31日，账面价值153,506,289元(原价201,418,699元)的港务设施(2024年12月31日：账面价值为157,837,293元、原价201,418,699元)作为120,000,000元视同抵押借款的售后回租安排的抵押物。

子公司物流园发展固定资产计提减值准备金额为24,887,847元(2024年度：24,887,847元)。

于2024年12月，本集团与江苏省兴联海运有限公司签订资产转让协议，拟向其出售“青岛港大港号”船，固定资产账面净值为67,566,466元，协议转让价格为94,340,000元，该资产转让交易已于2025年1月完成。

截至 2025 年 12 月 31 日，本集团之子公司山东青东管道有限公司（“青东管道”）与山东港口财务公司的融资租赁款项已提前还清，原通过使用权资产核算的相关资产转入固定资产。

### 固定资产清理

√适用 □不适用

单位：元 币种：人民币

项目	期末余额	期初余额
固定资产清理	7,273,351	4,769,650
合计	7,273,351	4,769,650

其他说明：

无。

## 22、在建工程

### 项目列示

√适用 □不适用

单位：元 币种：人民币

项目	期末余额	期初余额
在建工程	1,350,837,063	1,244,424,571
工程物资	296,530	3,418,574
合计	1,351,133,593	1,247,843,145

其他说明：

□适用 √不适用

### 在建工程

#### (1). 在建工程情况

√适用 □不适用

单位：元 币种：人民币

项目	期末余额			期初余额		
	账面余额	减值准备	账面价值	账面余额	减值准备	账面价值
董家口港区北三突堤7-8#泊位工程	256,530,955	-	256,530,955	14,870,892	-	14,870,892
青岛港前湾港区北岸道路改造及配套管网工程	227,084,206	-	227,084,206	-	-	-
青岛港前湾	100,182,724	-	100,182,724	71,384	-	71,384

港区北岸铁路扩能改造工程												
液体化工码头罐区工程		-	-	-		641,744,200	-	641,744,200				
其他工程	767,039,178	-	767,039,178	587,738,095	-	587,738,095						
合计	1,350,837,063	-	1,350,837,063	1,244,424,571	-	1,244,424,571						

(2). 重要在建工程项目本期变动情况

√适用 □不适用

单位：元 币种：人民币

项目名称	预算数	期初余额	本期增加金额	本期转入固定资产金额	本期其他减少金额	期末余额	工程累计投入占预算比例 (%)	工程进度	利息资本化累计金额	其中：本期利息资本化金额	本期利息资本化率 (%)	资金来源
董家口港区北三突堤7-8#泊位工程	3,713,860,000	14,870,892	241,660,063	-	-	256,530,955	7	7%	-	-	-	自有资金
青岛港前湾港区北岸道路改造及配管网工程	1,467,000,000	-	227,084,206	-	-	227,084,206	39	39%	-	-	-	自有资金
青岛港前湾港区北岸铁路扩能改造工程	612,690,000	71,384	100,111,340	-	-	100,182,724	7	7%	-	-	-	自有资金
液体化工码头罐区工程	1,886,900,000	641,744,200	79,982,751	721,726,951	-	-	100	100%	2,027,491	775,560	2.76	自有资金、财务公司借款
其他工程	-	587,738,095	488,386,115	277,941,640	31,143,392	767,039,178	-	-	3,592,684	85,177	2.38	自有资金、银行贷款

合计	7,680,450,000	1,244,424,571	1,137,224,475	999,668,591	31,143,392	1,350,837,063	/	/	5,620,175	860,737	/	/
----	---------------	---------------	---------------	-------------	------------	---------------	---	---	-----------	---------	---	---

**(3). 本期计提在建工程减值准备情况**

适用 不适用

**(4). 在建工程的减值测试情况**

适用 不适用

其他说明：

适用 不适用

本集团自建的房屋、港务设施、库场设施等于 2025 年度完成竣工验收并达到预定可使用状态，相应转入固定资产；机械、设备等 2025 年度经安装调试验收后达到预定可使用状态，相应转入固定资产。

**工程物资**

**(1). 工程物资情况**

适用 不适用

单位：元 币种：人民币

项目	期末余额			期初余额		
	账面余额	减值准备	账面价值	账面余额	减值准备	账面价值
工程物资	296,530	-	296,530	3,418,574	-	3,418,574
合计	296,530	-	296,530	3,418,574	-	3,418,574

其他说明：

无。

**23、 生产性生物资产**

**(1). 采用成本计量模式的生产性生物资产**

适用 不适用

**(2). 采用成本计量模式的生产性生物资产的减值测试情况**

适用 不适用

**(3). 采用公允价值计量模式的生产性生物资产**

适用 不适用

其他说明：

适用 不适用

## 24、油气资产

### (1). 油气资产情况

适用 不适用

### (2). 油气资产的减值测试情况

适用 不适用

其他说明：

无。

## 25、使用权资产

### (1). 使用权资产情况

适用 不适用

单位：元 币种：人民币

项目	房屋及建筑物	港务设施	库场设施	机器设备	合计
一、账面原值					
1.期初余额	220,707,823	96,187,617	460,610,673	89,192,689	866,698,802
2.本期增加金额	28,066,914	-	160,463,323	20,309,803	208,840,040
(1) 新增租赁合同	28,066,914	-	160,463,323	20,309,803	208,840,040
(2) 租赁变更	-	-	-	-	-
3.本期减少金额	19,745,339	96,187,617	339,251,649	59,172,615	514,357,220
(1) 租赁变更	11,546,606	96,187,617	237,482,130	52,840,687	398,057,040
(2) 租赁到期	8,198,733	-	101,769,519	6,331,928	116,300,180
4.期末余额	229,029,398	-	281,822,347	50,329,877	561,181,622
二、累计折旧					
1.期初余额	55,017,006	17,737,084	176,047,303	48,110,978	296,912,371
2.本期增加金额	51,906,273	3,179,100	104,395,628	22,283,903	181,764,904
(1) 计提	51,906,273	3,179,100	104,395,628	22,283,903	181,764,904
(2) 租赁变更	-	-	-	-	-
3.本期减少金额	12,122,098	20,916,184	157,630,448	39,925,278	230,594,008
(1) 租赁变更	3,961,569	20,916,184	55,872,676	33,593,350	114,343,779
(2) 租赁到期	8,160,529	-	101,757,772	6,331,928	116,250,229
4.期末余额	94,801,181	-	122,812,483	30,469,603	248,083,267
三、减值准备					
四、账面价值					
1.期末账面价值	134,228,217	-	159,009,864	19,860,274	313,098,355
2.期初账面价值	165,690,817	78,450,533	284,563,370	41,081,711	569,786,431

### (2). 使用权资产的减值测试情况

适用 不适用

其他说明：

无。

## 26、无形资产

### (1). 无形资产情况

√适用 □不适用

单位：元 币种：人民币

项目	土地使用权	软件	海域使用权	其他	自行开发的数据资源无形资产	合计
一、账面原值						
1.期初余额	3,249,342,541	360,735,534	69,064,760	48,228,848	258,518	3,727,630,201
2.本期增加金额	206,317,039	128,320,337	12,763,689	-	-	347,401,065
(1) 购置	3,191,851	44,797,885	-	-	-	47,989,736
(2) 在建工程转入	2,093,811	8,124,755	12,763,689	-	-	22,982,255
(3) 投资性房地产转入	201,031,377	-	-	-	-	201,031,377
(4) 内部研发	-	75,397,697	-	-	-	75,397,697
3.本期减少金额	17,327,271	1,493,989	-	-	-	18,821,260
(1) 处置	17,327,271	1,493,989	-	-	-	18,821,260
4.期末余额	3,438,332,309	487,561,882	81,828,449	48,228,848	258,518	4,056,210,006
二、累计摊销						
1.期初余额	515,067,307	199,834,038	9,725,490	48,121,682	71,811	772,820,328
2.本期增加金额	106,835,753	61,918,635	529,791	107,166	86,173	169,477,518
(1) 计提	68,798,399	61,918,635	529,791	107,166	86,173	131,440,164
(2) 投资性房地产转入	38,037,354	-	-	-	-	38,037,354
3.本期减少金额	4,943,539	1,413,312	-	-	-	6,356,851
(1) 处置	4,943,539	1,413,312	-	-	-	6,356,851
4.期末余额	616,959,521	260,339,361	10,255,281	48,228,848	157,984	935,940,995
三、减值准备						
1.期初余额	-	-	-	-	-	-
2.本期增加金额	-	-	-	-	-	-
(1) 计提	-	-	-	-	-	-
3.本期减少金额	-	-	-	-	-	-
(1) 处置	-	-	-	-	-	-
4.期末余额	-	-	-	-	-	-
四、账面价值						
1.期末账面价值	2,821,372,788	227,222,521	71,573,168	-	100,534	3,120,269,011
2.期初账面价值	2,734,275,234	160,901,496	59,339,270	107,166	186,707	2,954,809,873

本期末通过公司内部研发形成的无形资产占无形资产账面价值的比例是6.25%。

(2). 确认为无形资产的数据资源

√适用 □不适用

单位：元 币种：人民币

项目	外购的数据资源 无形资产	自行开发的数据 资源无形资产	其他方式取得的 数据资源无形资 产	合计
一、账面原值				
1. 期初余额	-	258,518	-	258,518
2. 本期增加金额	-	-	-	-
其中：购入	-	-	-	-
内部研发	-	-	-	-
其他增加	-	-	-	-
3. 本期减少金额	-	-	-	-
其中：处置	-	-	-	-
失效且终止确认	-	-	-	-
其他减少	-	-	-	-
4. 期末余额	-	258,518	-	258,518
二、累计摊销				
1. 期初余额	-	71,811	-	71,811
2. 本期增加金额	-	86,173	-	86,173
3. 本期减少金额	-	-	-	-
其中：处置	-	-	-	-
失效且终止确认	-	-	-	-
其他减少	-	-	-	-
4. 期末余额	-	157,984	-	157,984
三、减值准备				
1. 期初余额	-	-	-	-
2. 本期增加金额	-	-	-	-
3. 本期减少金额	-	-	-	-
4. 期末余额	-	-	-	-
四、账面价值				
1. 期末账面价值	-	100,534	-	100,534
2. 期初账面价值	-	186,707	-	186,707

其他说明：

数据资源：干散货码头货物转水分析数据集的使用寿命为3年，摊销方法为年限平均法，无残值。

**(3). 未办妥产权证书的土地使用权情况**

适用 不适用

**(4). 无形资产的减值测试情况**

适用 不适用

其他说明：

适用 不适用

2025年度无形资产的摊销金额为131,440,164元(2024年度：114,851,774元)，其中计入在建工程的土地使用权摊销金额为663,012元(2024年度：4,666,193元)。

于2025年12月31日，本集团无被抵押的无形资产(2024年12月31日：无)。

于2025年12月31日，本集团管理层认为无形资产不存在减值迹象，无需计提减值准备(2024年12月31日：无)。

**27、商誉**

**(1). 商誉账面原值**

适用 不适用

单位：元 币种：人民币

被投资单位名称或形成商誉的事项	期初余额	本期增加	本期减少	期末余额
		企业合并形成的	处置	
青岛港鑫油品有限公司 (“港鑫油品”)	27,996,716	-	-	27,996,716
青岛海业摩科瑞物流有限公司 (“摩科瑞物流”)	10,129,085	-	-	10,129,085
青岛港通用码头	8,706,923	-	-	8,706,923
青岛港运泰物流有限公司 (“港运泰物流”)	4,686,830	-	-	4,686,830
液体化工码头	1,850,485	-	-	1,850,485
合计	53,370,039	-	-	53,370,039

**(2). 商誉减值准备**

适用 不适用

单位：元 币种：人民币

被投资单位名称或形成商誉的事项	期初余额	本期增加	本期减少	期末余额
		计提	处置	
港运泰物流	4,686,830	-	-	4,686,830
港鑫油品	20,668,521	-	-	20,668,521

合计	25,355,351	-	-	25,355,351
----	------------	---	---	------------

**(3). 商誉所在资产组或资产组组合的相关信息**

√适用 □不适用

名称	所属资产组或组合的构成及依据	所属经营分部及依据	是否与以前年度保持一致
港鑫油品资产组	主要包括港鑫油品的油品装卸相关固定资产、无形资产、在建工程，港鑫油品为最小现金流量管理单元，主要现金流入独立于其他资产组。	基于内部管理目的，根据产品及服务类型，归属液体散货配套服务业务。	是
摩科瑞物流资产组	主要包括摩科瑞物流干散杂货处理相关固定资产、无形资产，摩科瑞物流为最小现金流量管理单元，主要现金流入独立于其他资产组。	基于内部管理目的，根据产品及服务类型，归属于干散杂货处理及配套服务业务。	是
港运泰物流资产组	主要包括港运泰物流油品运输相关固定资产，港运泰物流为最小现金流量管理单元，主要现金流入独立于其他资产组。	基于内部管理目的，根据产品及服务类型，归属物流运输业务。	是
青岛港通用码头资产组	主要包括青岛港通用码头干散杂货处理及集装箱装卸相关固定资产、无形资产、在建工程，青岛港通用码头为最小现金流量管理单元，主要现金流入独立于其他资产组。	基于内部管理目的，根据产品及服务类型，归属集装箱装卸业务。	是
液体化工码头资产组	主要包括液体化工码头油品装卸相关固定资产、无形资产、在建工程，液体化工码头为最小现金流量管理单元，主要现金流入独立于其他资产组。	基于内部管理目的，根据产品及服务类型，归属液体散货装卸业务。	是

资产组或资产组组合发生变化

□适用 √不适用

其他说明：

√适用 □不适用

本集团的所有商誉已于购买日分摊至相关的资产组或资产组组合，2025年度商誉分摊未发生变化。

**(4). 可收回金额的具体确定方法**

可收回金额按公允价值减去处置费用后的净额确定

□适用 √不适用

可收回金额按预计未来现金流量的现值确定

√适用 □不适用

单位：元 币种：人民币

项目	账面价值	可收回金额	减值金额	预测期的年限	预测期的关键参数 (增长率、利润率等)	预测期内的参数的确定依据	稳定期的关键参数 (增长率、利润率、折现率等)	稳定期的关键参数的确定依据
港鑫油品资产组	434,357,868	510,370,445	-	5	增长率20%、毛利率23%、折现率9%	未来五年的盈利预测、反映相关资产组或资产组组合的特定风险的折现率	增长率2%、毛利率29%、折现率9%	参考历史物价指数、稳定期的盈利预测、反映相关资产或资产组组合的特定风险的折现率
摩科瑞物流资产组	1,131,826,317	1,133,504,128	-	5	增长率10%、毛利率49%、折现率9%	未来五年的盈利预测、反映相关资产组或资产组组合的特定风险的折现率	增长率2%、毛利率50%、折现率9%	参考历史物价指数、稳定期的盈利预测、反映相关资产或资产组组合的特定风险的折现率
青岛港通用码头资产组	1,354,641,604	1,388,577,130	-	5	增长率10%、毛利率48%、折现率9%	未来五年的盈利预测、反映相关资产组或资产组组合的特定风险的折现率	增长率2%、毛利率36%、折现率9%	参考历史物价指数、稳定期的盈利预测、反映相关资产或资产组组合的特定风险的折现率
液体化工码头资产组	1,436,025,257	2,273,066,409	-	5	增长率7%、毛利率57%、折现率9%	未来五年的盈利预测、反映相关资产组或资产组组合的特定风险的折现率	增长率2%、毛利率58%、折现率9%	参考历史物价指数、稳定期的盈利预测、反映相关资产或资产组组合的特定风险的折现率
合计	4,356,851,046	5,305,518,112	-	/	/	/	/	/

前述信息与以前年度减值测试采用的信息或外部信息明显不一致的差异原因

□适用 √不适用

公司以前年度减值测试采用信息与当年实际情况明显不一致的差异原因

□适用 √不适用

**(5). 业绩承诺及对应商誉减值情况**

形成商誉时存在业绩承诺且报告期或报告期上一期间处于业绩承诺期内

□适用 √不适用

其他说明：

适用 不适用

## 28、长期待摊费用

适用 不适用

单位：元 币种：人民币

项目	期初余额	本期增加金额	本期摊销金额	其他减少金额	期末余额
维修改造支出	50,695,223	16,658,892	9,855,512	-	57,498,603
其他	744,087	1,604,154	2,312,809	-	35,432
合计	51,439,310	18,263,046	12,168,321	-	57,534,035

其他说明：

无。

## 29、递延所得税资产/递延所得税负债

### (1). 未经抵销的递延所得税资产

适用 不适用

单位：元 币种：人民币

项目	期末余额		期初余额	
	可抵扣暂时性差异	递延所得税资产	可抵扣暂时性差异	递延所得税资产
评估增值	2,364,383,903	591,095,976	2,448,958,519	612,239,630
抵销内部未实现利润	729,142,819	182,285,705	722,416,358	180,604,090
预提费用	439,195,502	109,775,950	187,558,751	46,870,972
租赁负债	320,610,565	80,152,641	453,060,059	113,265,015
资产减值准备	208,147,730	52,014,825	172,306,977	43,068,195
政府补助	177,086,446	44,271,612	63,751,325	15,937,831
内退福利	99,773,525	24,943,381	105,975,949	26,493,987
其他	16,936,106	4,234,027	-	-
可弥补亏损	-	-	56,486,262	14,121,565
合计	4,355,276,596	1,088,774,117	4,210,514,200	1,052,601,285

### (2). 未经抵销的递延所得税负债

适用 不适用

单位：元 币种：人民币

项目	期末余额		期初余额	
	应纳税暂时性差异	递延所得税负债	应纳税暂时性差异	递延所得税负债

使用权资产	312,898,727	78,224,682	469,786,431	117,446,608
固定资产折旧	240,300,669	60,075,168	208,572,469	52,143,117
非同一控制下企业合并	187,096,954	46,774,238	193,076,033	48,269,008
其他非流动金融资产公允价值变动	27,545,029	6,886,257	-	-
合计	767,841,379	191,960,345	871,434,933	217,858,733

(3). 以抵销后净额列示的递延所得税资产或负债

√适用 □不适用

单位：元 币种：人民币

项目	期末余额		期初余额	
	递延所得税资产和负债互抵金额	抵销后递延所得税资产或负债余额	递延所得税资产和负债互抵金额	抵销后递延所得税资产或负债余额
递延所得税资产	140,338,957	948,435,160	161,089,040	891,512,245
递延所得税负债	140,338,957	51,621,388	161,089,040	56,769,693

(4). 未确认递延所得税资产明细

√适用 □不适用

单位：元 币种：人民币

项目	期末余额	期初余额
可抵扣暂时性差异	30,978,994	30,458,361
可抵扣亏损	117,483,696	126,417,465
合计	148,462,690	156,875,826

(5). 未确认递延所得税资产的可抵扣亏损将于以下年度到期

√适用 □不适用

单位：元 币种：人民币

年份	期末金额	期初金额	备注
2025	-	13,523,024	-
2026	4,112,075	5,269,613	-
2027	20,492,861	20,492,861	-
2028	-	-	-
2029	84,947,003	87,131,967	-
2030	7,931,757	-	-
合计	117,483,696	126,417,465	/

其他说明：

适用 不适用

### 30、其他非流动资产

适用 不适用

单位：元 币种：人民币

项目	期末余额			期初余额		
	账面余额	减值准备	账面价值	账面余额	减值准备	账面价值
油罐铺底油(i)	308,861,575	-	308,861,575	290,316,583	-	290,316,583
预付工程设备款	210,232,732	-	210,232,732	149,422,326	-	149,422,326
预收港口设施租赁款相关税费(ii)	96,335,304	-	96,335,304	107,445,059	-	107,445,059
预缴增值税	5,041,890	-	5,041,890	5,041,890	-	5,041,890
预付房产购置款(iii)	120,039,040	-	120,039,040	-	-	-
合计	740,510,541	-	740,510,541	552,225,858	-	552,225,858

其他说明：

(i) 本公司及本公司之子公司潍坊港联化仓储有限公司(“潍坊港联化”)、董家口油品、东营港联化管道石油输送有限公司(“东营港联化”)、港鑫油品因生产需要购入部分原油存入原油管线及油罐内，保证油品计量精度并增加罐体液压以保证安全生产。

(ii) 预收港口设施租赁款相关税费主要为本集团向合营公司 QQCT 出租前湾港区土地使用权、港务设施、库场设施等资产(以下合称“港口设施”)全额收到租金所预缴的相关税费，港口设施租赁期为 30 年。于 2010 年底前，本集团已全额收取租赁款。本集团将已缴纳的港口设施租赁款相关的税费计入其他非流动资产，每期按照确认的租赁收入对应已缴纳的税费金额将其摊销至税金及附加。

(iii) 预付房产购置款为集装箱发展公司预付青岛国际邮轮港开发建设有限公司办公用房购置款 120,039,040 元。

### 31、所有权或使用权受限资产

适用 不适用

单位：元 币种：人民币

项目	期末				期初			
	账面余额	账面价值	受限类型	受限情况	账面余额	账面价值	受限类型	受限情况

货币资金	4,888,455	4,888,455	其他	开具承兑汇票、保函所存入的保证金等	30,929,676	30,929,676	其他	开具承兑汇票、保函所存入的保证金等
合计	4,888,455	4,888,455	/	/	30,929,676	30,929,676	/	/

其他说明：

于2025年12月31日，其他货币资金包括本集团向银行申请开具承兑汇票所存入的保证金2,711,455元，开具保函所存入的保证金2,177,000元。

于2024年12月31日，其他货币资金包括本集团向银行申请开具承兑汇票所存入的保证金6,108,047元，开具保函所存入的保证金及其他保证金11,821,629元及涉诉冻结资金13,000,000元。

### 32、短期借款

#### (1). 短期借款分类

适用 不适用

单位：元 币种：人民币

项目	期末余额	期初余额
信用借款	99,760,000	95,250,000
借款利息	76,576	82,649
合计	99,836,576	95,332,649

短期借款分类的说明：

无。

#### (2). 已逾期未偿还的短期借款情况

适用 不适用

其中重要的已逾期未偿还的短期借款情况如下：

适用 不适用

其他说明：

适用 不适用

于2025年12月31日，本集团短期借款的利率区间为2.35%-3.15%(2024年12月31日：2.05%-3.85%)。

### 33、交易性金融负债

适用 不适用

其他说明：

适用 不适用

### 34、衍生金融负债

适用 不适用

### 35、应付票据

#### (1). 应付票据列示

适用 不适用

单位：元 币种：人民币

种类	期末余额	期初余额
商业承兑汇票	227,549,937	469,976,452
银行承兑汇票	31,244,500	15,914,798
合计	258,794,437	485,891,250

本期末已到期未支付的应付票据总额为0元。

### 36、应付账款

#### (1). 应付账款列示

适用 不适用

单位：元 币种：人民币

项目	期末余额	期初余额
应付分包装卸费	510,323,537	576,592,030
应付材料款	238,524,685	158,076,217
应付修理费	231,969,765	201,184,179
应付分包代理费	194,033,816	160,632,964
应付运输费	123,949,743	177,485,359
应付工程分包款	106,328,993	143,504,088
应付租赁费	34,070,457	30,548,477
应付仓储费	7,504,633	59,295,512
其他	89,509,231	105,587,465
合计	1,536,214,860	1,612,906,291

#### (2). 账龄超过1年或逾期的重要应付账款

适用 不适用

单位：元 币种：人民币

项目	期末余额	未偿还或结转的原因
工程分包款和分包装卸费	225,294,641	由于未到约定支付期或工程尚未结算，该款项尚未进行最后清算

合计	225,294,641	/
----	-------------	---

其他说明：

适用 不适用

### 37、预收款项

#### (1). 预收款项列示

适用 不适用

单位：元 币种：人民币

项目	期末余额	期初余额
租赁费	455,901	9,583,505
合计	455,901	9,583,505

#### (2). 账龄超过1年的重要预收款项

适用 不适用

#### (3). 报告期内账面价值发生重大变动的金额和原因

适用 不适用

其他说明：

适用 不适用

### 38、合同负债

#### (1). 合同负债情况

适用 不适用

单位：元 币种：人民币

项目	期末余额	期初余额
预收装卸作业款	530,623,511	249,001,382
预收分包代理费	12,587,218	4,747,241
预收材料及设备款	9,290,551	4,292,222
预收工程款	1,308,394	3,948,768
其他	10,070,707	16,872,385
合计	563,880,381	278,861,998

#### (2). 账龄超过1年的重要合同负债

适用 不适用

**(3). 报告期内账面价值发生重大变动的金额和原因**

适用 不适用

其他说明：

适用 不适用

包括2024年12月31日账面价值中的278,861,998元合同负债已于2025年度全部转入营业收入(2024年度：315,410,460元)。

**39、 应付职工薪酬**

**(1). 应付职工薪酬列示**

适用 不适用

单位：元 币种：人民币

项目	期初余额	本期增加	本期减少	期末余额
一、应付短期薪酬	582,776,871	3,034,174,960	3,001,902,485	615,049,346
二、应付设定提存计划	11,124,788	422,235,091	425,124,321	8,235,558
三、应付辞退福利	25,550,000	23,727,732	27,157,732	22,120,000
四、应付设定受益计划	124,220,000	106,221,570	109,241,570	121,200,000
合计	743,671,659	3,586,359,353	3,563,426,108	766,604,904

**(2). 短期薪酬列示**

适用 不适用

单位：元 币种：人民币

项目	期初余额	本期增加	本期减少	期末余额
一、工资、奖金、津贴和补贴	499,704,313	1,930,310,165	1,888,460,501	541,553,977
二、职工福利费	29,110	163,279,221	163,184,296	124,035
三、社会保险费	5,353,334	184,417,730	189,771,064	-
其中：医疗保险费	5,353,334	171,051,887	176,405,221	-
工伤保险费	-	13,365,843	13,365,843	-
生育保险费	-	-	-	-
四、住房公积金	-	197,015,882	197,015,882	-
五、工会经费和职工教育经费	11,707,784	62,196,668	59,582,887	14,321,565
六、短期带薪缺勤	-	-	-	-
七、短期利润分享计划	-	-	-	-
八、外付劳务费	65,982,330	496,955,294	503,887,855	59,049,769
合计	582,776,871	3,034,174,960	3,001,902,485	615,049,346

**(3). 设定提存计划列示**

适用 不适用

单位：元 币种：人民币

项目	期初余额	本期增加	本期减少	期末余额
1、基本养老保险	-	271,556,109	271,556,109	-
2、失业保险费	-	11,899,059	11,899,059	-
3、企业年金缴费	11,124,788	138,779,923	141,669,153	8,235,558
合计	11,124,788	422,235,091	425,124,321	8,235,558

其他说明：

√适用 □不适用

本集团以当地劳动和社会保障部门规定的缴纳基数和比例，按月向相关经办机构缴纳养老保险费及失业保险费，且缴纳后不可用于抵减本集团未来期间应为员工缴存的款项。

本集团承担的应付内退福利确认为长期应付职工薪酬，其中一年内到期的部分列示为应付职工薪酬。

本集团承担的应付统筹外福利确认为长期应付职工薪酬，其中一年内到期的部分列示为应付职工薪酬。

#### 40、 应交税费

√适用 □不适用

单位：元 币种：人民币

项目	期末余额	期初余额
企业所得税	312,756,780	294,014,112
增值税	23,056,240	31,122,434
土地使用税	17,832,481	17,789,205
个人所得税	10,500,151	7,762,224
印花税	4,284,705	2,100,675
房产税	4,205,049	4,760,084
其他税费	4,409,121	4,728,692
合计	377,044,527	362,277,426

其他说明：

无。

#### 41、 其他应付款

##### (1). 项目列示

√适用 □不适用

单位：元 币种：人民币

项目	期末余额	期初余额
应付股利	7,900,926	8,298,733
其他应付款	3,923,981,928	4,216,460,533

合计	3,931,882,854	4,224,759,266
----	---------------	---------------

其他说明：

适用 不适用

**(2). 应付利息**

分类列示

适用 不适用

逾期的重要应付利息：

适用 不适用

其他说明：

适用 不适用

**(3). 应付股利**

分类列示

适用 不适用

单位：元 币种：人民币

项目	期末余额	期初余额
应付股利	7,900,926	8,298,733
合计	7,900,926	8,298,733

其他说明，包括重要的超过1年未支付的应付股利，应披露未支付原因：

无。

**(4). 其他应付款**

按款项性质列示其他应付款

适用 不适用

单位：元 币种：人民币

项目	期末余额	期初余额
工程设备等款项(i)	2,591,830,684	2,762,743,135
代理业务应付及代收款(ii)	885,714,383	1,033,742,728
关联方统筹外福利(iii)	188,404,936	196,695,657
保证金及押金	46,930,627	33,655,785
其他	211,101,298	189,623,228
合计	3,923,981,928	4,216,460,533

账龄超过1年或逾期的重要其他应付款

√适用 □不适用

单位：元 币种：人民币

项目	期末余额	未偿还或结转的原因
应付工程设备款及其他款项	834,017,734	尚未到付款期或相关工程尚未最终决算验收，该等款项尚未结清
合计	834,017,734	/

其他说明：

√适用 □不适用

(i)工程设备款项主要系应付工程建设相关款项，由于尚未到付款期或相关工程尚未最终决算验收，该等款项尚未结清。

(ii)代理业务应付及代收款项主要系本集团接受船方委托，为其办理船舶进出港口必要手续而代收的款项等。

(iii)关联方统筹外福利主要系关联方为本集团代付统筹外福利而应支付给关联方的款项，该等款项尚未支付。

#### 42、持有待售负债

□适用 √不适用

#### 43、1年内到期的非流动负债

√适用 □不适用

单位：元 币种：人民币

项目	期末余额	期初余额
1年内到期的长期借款	425,994,685	427,607,386
1年内到期的长期应付款	2,592,137	2,690,648
1年内到期的租赁负债	141,141,269	134,142,264
合计	569,728,091	564,440,298

其他说明：

无。

#### 44、其他流动负债

其他流动负债情况

√适用 □不适用

单位：元 币种：人民币

项目	期末余额	期初余额
合同负债对应的增值税销项税额	37,642,440	16,351,701
已背书但未终止确认的应收票据	5,840,451	8,641,798
合计	43,482,891	24,993,499

短期应付债券的增减变动:

适用 不适用

其他说明:

适用 不适用

#### 45、长期借款

##### (1). 长期借款分类

适用 不适用

单位: 元 币种: 人民币

项目	期末余额	期初余额
信用借款	3,563,445,880	2,422,893,183
借款利息	2,721,443	2,606,693
减: 一年内到期的长期借款	-425,994,685	-427,607,386
合计	3,140,172,638	1,997,892,490

长期借款分类的说明:

无。

其他说明:

适用 不适用

于 2025 年 12 月 31 日, 本集团不存在逾期长期借款, 利率区间为 2.25%-4.9% (2024 年 12 月 31 日: 2.25%-4.9%)。

#### 46、应付债券

##### (1). 应付债券

适用 不适用

##### (2). 应付债券的具体情况: (不包括划分为金融负债的优先股、永续债等其他金融工具)

适用 不适用

##### (3). 可转换公司债券的说明

适用 不适用

转股权会计处理及判断依据

适用 不适用

##### (4). 划分为金融负债的其他金融工具说明

期末发行在外的优先股、永续债等其他金融工具基本情况

适用 不适用

期末发行在外的优先股、永续债等金融工具变动情况表

适用 不适用

其他金融工具划分为金融负债的依据说明

适用 不适用

其他说明：

适用 不适用

#### 47、租赁负债

适用 不适用

单位：元 币种：人民币

项目	期末余额	期初余额
租赁负债	320,814,596	453,060,060
减：一年内到期的租赁负债	-141,141,269	-134,142,264
合计	179,673,327	318,917,796

其他说明：

于2025年12月31日，本集团无按销售额的一定比例确定的可变租金，无已签订但尚未开始执行的租赁合同相关的租赁付款额。

于2025年12月31日，本集团简化处理的短期租赁和低价值资产租赁合同的未来最低应支付租金为2,588,844元(2024年12月31日：2,408,007元)，均为一年内支付。

#### 48、长期应付款

项目列示

适用 不适用

单位：元 币种：人民币

项目	期末余额	期初余额
长期应付款	346,424,839	284,423,410
合计	346,424,839	284,423,410

其他说明：

适用 不适用

长期应付款

(1). 按款项性质列示长期应付款

适用 不适用

单位：元 币种：人民币

项目	期末余额	期初余额
应付售后回租款	120,495,649	120,572,284
减：一年内到期的部分	-495,649	-572,284
地方政府专项债券	200,500,555	-
减：一年内到期的部分	-500,555	-
委托借款	-	136,925,069
减：一年内到期的部分	-	-425,069
代付福利费	28,020,772	29,616,705
减：一年内到期的部分	-1,595,933	-1,693,295
合计	346,424,839	284,423,410

其他说明：

无。

#### 专项应付款

##### (1). 按款项性质列示专项应付款

适用 不适用

#### 49、长期应付职工薪酬

适用 不适用

##### (1). 长期应付职工薪酬表

适用 不适用

单位：元 币种：人民币

项目	期末余额	期初余额
一、离职后福利-设定受益计划净负债	2,375,450,000	2,600,900,000
二、辞退福利	76,650,000	80,410,000
三、其他长期福利	-	-
合计	2,452,100,000	2,681,310,000

##### (2). 设定受益计划变动情况

设定受益计划义务现值：

适用 不适用

单位：元 币种：人民币

项目	本期发生额	上期发生额
一、期初余额	2,725,120,000	2,434,080,000

二、计入当期损益的设定受益成本	100,830,000	41,580,000
1.当期服务成本	47,590,000	37,440,000
2.过去服务成本	-	-61,130,000
3.结算利得（损失以“-”表示）	-	-
4.利息净额	53,240,000	65,270,000
三、计入其他综合收益的设定收益成本	-220,230,000	379,460,000
1.精算利得（损失以“-”表示）	-220,230,000	379,460,000
四、其他变动	-109,070,000	-130,000,000
1.结算时支付的对价	-	-
2.已支付的福利	-109,250,000	-130,000,000
3.处置子公司人员转出	180,000	-
五、期末余额	2,496,650,000	2,725,120,000

计划资产：

适用 不适用

设定受益计划净负债（净资产）

适用 不适用

单位：元 币种：人民币

项目	本期发生额	上期发生额
一、期初余额	2,725,120,000	2,434,080,000
二、计入当期损益的设定受益成本	100,830,000	41,580,000
三、计入其他综合收益的设定收益成本	-220,230,000	379,460,000
四、其他变动	-109,070,000	-130,000,000
五、期末余额	2,496,650,000	2,725,120,000

设定受益计划的内容及与之相关风险、对公司未来现金流量、时间和不确定性的影响说明：

适用 不适用

本集团于资产负债表日的应付统筹外福利负债采用预期累计福利单位法计算而得。用作评估该负债的主要精算假设如下：

项目	2025年12月31日	2024年12月31日
统筹外福利折现率	2.25%	2.00%
敬老、福寿及医疗福利增长率	0-5%	0-5%

统筹外福利使本集团面临各种风险，主要风险为国债利率的变动风险。国债利率的下降将导致负债的增加。

2025年度及2024年度，有关未来死亡率的假设为参考中国人身保险业经验生命表(2010-2013)公布的统计数据向后平移3年而作出。相关精算假设如下：

项目	2025年12月31日	2024年12月31日
统筹外福利—	—	—
平均年龄	50.96	51.98
预期未来平均剩余寿命	31.88	31.52

于2025年12月31日，未折现的设定受益义务到期日分析：

项目	一年以内	一到二年	二到五年	五年以上	合计
统筹外福利	122,260,000	121,200,000	359,690,000	5,543,600,000	6,146,750,000

计入当期损益的统筹外福利为：

项目	2025年度	2024年度
管理费用	47,770,000	-23,690,000
财务费用	53,240,000	65,270,000

设定受益计划重大精算假设及敏感性分析结果说明

√适用 □不适用

项目	假设的变动幅度	对设定受益义务现值的影响	
		假设增加	假设减少
统筹外福利折现率	25个基点	下降3.77%	上升4.03%
医疗福利增长率	100个基点	上升5.32%	下降3.96%

上述敏感性分析是基于一个假设发生变动而其他假设均保持不变，但实际上各种假设通常是相互关联的。上述敏感性分析在计算设定受益义务现值时也采用预期累计福利单位法。

其他说明：

√适用 □不适用

本集团内退福利变动情况

项目	2025年度	2024年度
一、期初余额	105,960,000	111,600,000
二、确认在当期损益中的金额	21,600,000	29,380,000
1.服务成本	22,560,000	27,120,000
2.净负债的利息净额	1,140,000	2,170,000
3.重新计量的金额	-2,100,000	90,000
三、处置子公司人员转出	-	-
四、福利的支付	-28,790,000	-35,020,000
五、期末余额	98,770,000	105,960,000

本集团于资产负债表日的应付内退福利的主要假设如下：

项目	2025年12月31日	2024年12月31日
内退福利折现率	1.50%	1.25%

计入当期损益的内退福利为：

项目	2025 年度	2024 年度
管理费用	20,460,000	27,210,000
财务费用	1,140,000	2,170,000

### 50、 预计负债

适用 不适用

### 51、 递延收益

递延收益情况

适用 不适用

单位：元 币种：人民币

项目	期初余额	本期增加	本期减少	期末余额	形成原因
政府补助	336,396,009	154,287,358	28,961,218	461,722,149	外航道专项资金等
合计	336,396,009	154,287,358	28,961,218	461,722,149	/

其他说明：

适用 不适用

单位：元 币种：人民币

项目	2024 年 12 月 31 日	本年增加	本年计入其他收益	2025 年 12 月 31 日
与资产相关的政府补助	335,411,269	153,533,090	27,659,224	461,285,135
与收益相关的政府补助	984,740	754,268	1,301,994	437,014
合计	336,396,009	154,287,358	28,961,218	461,722,149

### 52、 其他非流动负债

适用 不适用

单位：元 币种：人民币

项目	期末余额	期初余额
预收租赁款	1,682,633,930	1,879,239,822
合计	1,682,633,930	1,879,239,822

其他说明：

预收租赁款主要为本集团向关联方 QQCT 出租前湾港区港口设施预收的租赁款以及从关联方 QQCTN 和 QQCTU 收取的港池租赁费，租赁期限均为 30 年。

### 53、 股本

适用 不适用

单位：元 币种：人民币

项目	期初余额	本次变动增减 (+、-)					期末余额
		发行新股	送股	公积金转股	其他	小计	
股份总数	6,491,100,000	-	-	-	-	-	6,491,100,000
合计	6,491,100,000	-	-	-	-	-	6,491,100,000

其他说明:

本公司于 2014 年 6 月 6 日完成了向境外投资者首次发行 705,800,000 股境外发行外资股 H 股股票的工作,每股发行价为港币 3.76 元(约折合人民币 2.98 元),发行后股本增至 4,705,800,000 股。

本公司于 2014 年 7 月 2 日行使超额配售选择权,完成了增发 72,404,000 股的境外发行的外资股 H 股股票的工作,每股发行价为港币 3.76 元(约折合人民币 2.99 元),行使超额配售选择权后股本增至 4,778,204,000 股。此外,青岛港集团所持有的 77,821,000 股国有股(相当于已发行 H 股股数的 10%)被转换为 H 股,并转移至中国全国社会保障基金理事会,作为首次公开发售及超额配售的一部分予以出售。上述资金经信永中和会计师事务所(特殊普通合伙)予以验证并出具编号为 XYZH/2014QDA2002 的验资报告。

本公司于 2017 年 5 月 18 日完成配售新 H 股 243,000,000 股,配售价为每股 4.32 港币(约折合人民币 3.81 元),配售完成后股本增至 5,021,204,000 股。上述资金经普华永道中天会计师事务所(特殊普通合伙)予以验证并出具普华永道中天验字(2017)第 527 号验资报告。

本公司于 2017 年 5 月 22 日向上海中海码头定向增发人民币普通股 1,015,520,000 股,每股认购价为人民币 5.71 元。定向增发内资股完成后股本增至 6,036,724,000 元。上述资金经普华永道中天会计师事务所(特殊普通合伙)予以验证并出具普华永道中天验字(2017)第 526 号验资报告。

根据中国证券监督管理委员会于 2018 年 11 月 14 日签发的证监许可[2018]1839 号文《关于核准青岛港国际股份有限公司首次公开发行股票批复》,本公司获准于 2019 年 1 月 21 日向社会公众发行人民币普通股 454,376,000 股,每股发行价格为人民币 4.61 元。上述资金于 2019 年 1 月到位,经普华永道中天会计师事务所(特殊普通合伙)予以验证并出具普华永道中天验字(2019)第 0026 号验资报告。本次募集资金总额 2,094,673,360 元,本公司股本增加 454,376,000 元,扣除发行费用 115,743,592 元之后,剩余 1,524,553,768 元计入资本公积(股本溢价)。

#### 54、其他权益工具

##### (1). 期末发行在外的优先股、永续债等其他金融工具基本情况

适用 不适用

##### (2). 期末发行在外的优先股、永续债等金融工具变动情况表

适用 不适用

其他权益工具本期增减变动情况、变动原因说明,以及相关会计处理的依据:

适用 不适用

其他说明:

适用 不适用

## 55、资本公积

适用 不适用

单位：元 币种：人民币

项目	期初余额	本期增加	本期减少	期末余额
资本溢价（股本溢价）	11,721,432,781	-	1,262,861	11,720,169,920
其他资本公积	4,188,021	-	7,835,604	-3,647,583
合计	11,725,620,802	-	9,098,465	11,716,522,337

其他说明，包括本期增减变动情况、变动原因说明：

(i)本公司系由青岛港集团联合其他战略投资者共同发起设立的股份有限公司，青岛港集团以经青岛市国资委核准备案的相关资产及负债 10,252,279,474 元和货币资金 400,000,000 元作为出资，其他发起人以货币资金 1,183,586,608 元出资，共计 11,835,866,082 元；其中，股本 4,000,000,000 元（股本数量 4,000,000,000 股，每股面值 1 元），资本公积 7,835,866,082 元。

(ii)本公司于 2014 年 6 月 6 日完成了向境外投资者首次发行 705,800,000 股境外发行外资股 H 股股票的工作，募集资金扣除资本化的发行费用后的净额为 1,995,921,171 元，其中股本 705,800,000 元（股本数量 705,800,000 股，每股面值 1 元），资本公积 1,290,121,171 元。本公司于 2014 年 7 月 2 日行使超额配售选择权，增发了 72,404,000 股的境外发行的外资股 H 股股票，募集资金 216,167,727 元，其中股本 72,404,000 元（股本数量 72,404,000 股，每股面值 1 元），资本公积 143,763,727 元。

本公司于 2017 年 5 月 18 日完成配售新 H 股 243,000,000 股的工作，募集资金扣除资本化的发行费用后的净额为 912,553,972 元，其中股本 243,000,000 元(股本数量 243,000,000 股，每股面值 1 元)，资本公积 669,553,972 元。

本公司于 2017 年 5 月 22 日完成定向增发内资股 1,015,520,000 股的工作，发行内资股对价扣除资本化的发行费用后的净额为 5,798,209,236 元，其中股本 1,015,520,000 元(股本数量 1,015,520,000 股，每股面值 1 元)，资本公积 4,782,689,236 元。

本公司于 2019 年 1 月 21 日完成首次公开发行人民币普通股(A 股)454,376,000 股的工作，募集资金扣除资本化的发行费用后的净额为 1,978,929,768 元，其中股本 454,376,000 元(股本数量 454,376,000 股，每股面值 1 元)，资本公积 1,524,553,768 元。

(iii)2023 年 1 月，本公司向 Mercuria Energy Asia Investment Pte Ltd 购买了其拥有的本公司之子公司董家口油品 5%的股权。本次交易完成后，本公司持有董家口油品 70%的股权。该交易调整资本公积 7,737,484 元。

2023 年 9 月，本公司之全资子公司青港物流向本公司持股 51%之子公司威海港发展分别购买了其拥有的物流园发展、中国威海外轮代理有限公司(“外轮代理”)、港丰船代 51%、55%、100%的股权。该交易调整资本公积-112,608,296 元。

2023 年 10 月，本公司向威海港发展分别购买了其拥有的威海青威集装箱码头有限公司(“青威集装箱”)、威海港外轮理货 2%、51%的股权，本期对原对价调整-30,306 元，该交易累计调整资本公积-39,614,688 元。

(iv)本期资本公积的变动为权益法核算的被投资单位除其他综合收益和利润分配以外的其他权益变动-7,835,604 元（2024 年度：-7,961,643 元）。

(v)2024 年 9 月，本公司之全资子公司青港物流出售其子公司港运泰物流 49%的股权，本次交易完成后，青港物流持有港运泰物流 51%的股权，该交易调整资本公积-1,181,134 元。

(vi) 本期本公司之子公司方舟智能港航口岸服务(青岛)有限公司(“方舟智能”)增资扩股，公司对方舟智能追加出资，并引入四家新的少数股东，注册资本由 20,000,000 元增加至 80,000,000 元。全体股东的认缴出资已于 2025 年 1 月 31 日前全部出资到位，本次增资后本公司对方舟智能的持股比例由 100%下降至 55%。

该交易对于少数股东权益及归属于母公司所有者权益的影响如下表所示：

项目	影响金额
增资后按本公司持股比例计算的在增资后子公司账面净资产份额	36,924,040
减：按照增资前的股权比例计算本公司在增资前子公司账面净资产中的份额	-38,156,595
差额	-1,232,555
其中：调整资本公积	-1,232,555

## 56、 库存股

适用 不适用

## 57、 其他综合收益

适用 不适用

单位：元 币种：人民币

项目	期初余额	本期发生金额						期末余额
		本期所得税前发生额	减：前期计入其他综合收益当期转入损益	减：前期计入其他综合收益当期转入留存收益	减：所得税费用	税后归属于母公司	税后归属于少数股东	
一、不能重分类进损益的其他综合收益	-567,136,907	229,859,007	-	7,364,100	-	224,442,968	12,780,139	-342,693,939
其中：重新计量设定受益计划	-546,543,443	220,230,000	-	7,364,100	-	214,813,961	12,780,139	-331,729,482

变动额 (i)								
权益法下不能转损益的其他综合收益(ii)	-20,593,464	9,629,007	-	-	-	9,629,007	-	-10,964,457
二、将重分类进损益的其他综合收益	-5,106,760	-2,658,268	-	-	-	-2,658,268	-	-7,765,028
其中：权益法下可转损益的其他综合收益	-5,106,760	-2,658,268	-	-	-	-2,658,268	-	-7,765,028
其他综合收益合计	-572,243,667	227,200,739	-	7,364,100	-	221,784,700	12,780,139	-350,458,967

其他说明，包括对现金流量套期损益的有效部分转为被套期项目初始确认金额调整：

(i) 2025 年度，因国债收益率变动，导致本集团选取的离职后福利负债折现率为 2.25%，较上期上升 0.25%（2024 年度选取的离职后福利负债折现率为 2%），故导致本集团本期重新计量设定受益计划净负债产生变动，影响金额 220,230,000 元。

(ii) 本年度权益法核算的被投资单位其他综合收益的变动 6,970,739 元，其中：权益法下不能转损益的其他综合收益 9,629,007 元，权益法下可转损益的其他综合收益-2,658,268 元。

### 58、专项储备

√适用 □不适用

单位：元 币种：人民币

项目	期初余额	本期增加	本期减少	期末余额
安全生产费	15,925,932	147,857,818	145,390,031	18,393,719
合计	15,925,932	147,857,818	145,390,031	18,393,719

其他说明，包括本期增减变动情况、变动原因说明：

无。

## 59、 盈余公积

√适用 □不适用

单位：元 币种：人民币

项目	期初余额	本期增加	本期减少	期末余额
法定盈余公积	3,234,169,702	11,380,298	-	3,245,550,000
合计	3,234,169,702	11,380,298	-	3,245,550,000

盈余公积说明，包括本期增减变动情况、变动原因说明：

根据《中华人民共和国公司法》及本公司章程，本公司按年度净利润的10%提取法定盈余公积金，当法定盈余公积金累计额达到注册资本的50%以上时，可不再提取。法定盈余公积金经批准后可用于弥补亏损，或者增加股本。本公司2025年度提取法定盈余公积金11,380,298元，法定盈余公积金累计额已达到注册资本的50%，不再提取(2024年度：按净利润的10%提取，共431,534,509元)。

## 60、 未分配利润

√适用 □不适用

单位：元 币种：人民币

项目	本期	上期
调整前上期末未分配利润	21,593,359,687	19,426,032,436
调整后期初未分配利润	21,593,359,687	19,426,032,436
加：本期归属于母公司所有者的净利润	5,271,506,093	5,234,897,470
减：提取法定盈余公积	11,380,298	431,534,509
应付普通股股利	2,254,359,030	2,636,035,710
其他综合收益结转留存收益	7,364,100	-
期末未分配利润	24,591,762,352	21,593,359,687

根据2025年3月28日董事会决议，本公司向全体股东派发2024年现金股利，每10股派发现金红利3.141元(含税)，按已发行股份6,491,100,000股计算，全年共派发现金股利共计203,885.45万元，其中，公司已于2024年12月30日支付2024年中期股息73,609.07万元，2025年8月25日支付剩余股息130,276.38万元。

根据公司董事会决议，公司拟将2025年度可用于分配利润的45%进行现金分红，分红总额为224,202.59万元(含税)(2025年度公司现金分红总额约占公司合并报表中归属于上市公司股东净利润的43%)。按照公司总股本6,491,100,000股计算，公司拟向全体股东每10股派发现金红利3.454元(含税)，其中，公司已于2025年12月24日，向全体股东派发2025年中期股息95,159.53万元(每10股派发现金红利1.466元(含税))。经股东会批准后，剩余股息129,043.06万元(每10股派发现金红利1.988元(含税))将于股东会两个月内支付。

**61、营业收入和营业成本**

**(1). 营业收入和营业成本情况**

√适用 □不适用

单位：元 币种：人民币

项目	本期发生额		上期发生额	
	收入	成本	收入	成本
主营业务	17,579,591,686	11,160,027,351	17,596,120,045	11,329,844,146
其他业务	1,226,731,629	751,788,995	1,344,878,437	897,205,871
合计	18,806,323,315	11,911,816,346	18,940,998,482	12,227,050,017

(2). 营业收入、营业成本的分解信息

√适用 □不适用

单位：元 币种：人民币

合同分类	集装箱处理及配套服务分部		干散杂货处理及配套服务分部		液体散货处理及配套服务分部		物流及港口增值服务分部		港口配套服务分部		合计	
	营业收入	营业成本	营业收入	营业成本	营业收入	营业成本	营业收入	营业成本	营业收入	营业成本	营业收入	营业成本
商品类型	2,699,702,827	669,797,052	4,532,539,155	3,613,170,295	3,063,508,303	1,490,566,622	7,088,530,334	5,198,333,436	1,422,042,696	939,948,941	18,806,323,315	11,911,816,346
装卸及相关业务	2,699,702,827	669,797,052	4,532,539,155	3,613,170,295	3,063,508,303	1,490,566,622					10,295,750,285	5,773,533,969
物流及港口增值服务							7,088,530,334	5,198,333,436			7,088,530,334	5,198,333,436
港口配套服务-工程等劳务									195,311,067	188,159,946	195,311,067	188,159,946
港口配套服务-租金收入									335,895,538	184,274,437	335,895,538	184,274,437
港口配套服务-销售油、电									890,836,091	567,514,558	890,836,091	567,514,558

及其他													
按经营地区分类	2,699,702,827	669,797,052	4,532,539,155	3,613,170,295	3,063,508,303	1,490,566,622	7,088,530,334	5,198,333,436	1,422,042,696	939,948,941	18,806,323,315	11,911,816,346	
国内	2,699,702,827	669,797,052	4,532,539,155	3,613,170,295	3,063,508,303	1,490,566,622	7,088,530,334	5,198,333,436	1,422,042,696	939,948,941	18,806,323,315	11,911,816,346	
合计	2,699,702,827	669,797,052	4,532,539,155	3,613,170,295	3,063,508,303	1,490,566,622	7,088,530,334	5,198,333,436	1,422,042,696	939,948,941	18,806,323,315	11,911,816,346	

其他说明：

√适用 □不适用

本集团的租金收入来自于出租自有港务设施、库场设施、房屋及建筑物、机器设备及运输工具。2025年度，租金收入中不存在基于承租人的销售额的一定比例确认的可变租金。2025年度，上述收入类型中，除港口配套服务-销售油、电及其他收入主要属于在某一时点履行的履约义务以及租赁收入外，其余均属于在某一时段内履行的履约义务。

于2025年12月31日，本集团已签订合同但尚未履行完毕的履约义务所对应的收入金额为563,880,381元(2024年12月31日，278,861,998元)，本集团预计均将于2026年度确认收入。

(3). 履约义务的说明

√适用 □不适用

单位：元 币种：人民币

项目	履行履约义务的时间	重要的支付条款	公司承诺转让商品的性质	是否为主要责任人	公司承担的预期将退还给客户的款项	公司提供的质量保证类型及相关义务
提供装卸及相关服务	已完成劳务进度	预付或按约定账期支付	服务	是	/	/
提供物流及港口增值服务-船代等代理业务	已完成劳务进度	预付或按约定账期支付	服务	否	/	/
提供物流及港口增值服务-场站等其他业务	已完成劳务进度	预付或按约定账期支付	服务	是	/	/
提供港口配套服务-工程等劳务	已完成劳务进度	预付或按约定账期支付	服务	是	/	/
提供港口配套服务-销售水、电	客户取得相关商品控制权	预付或按约定账期支付；如需向客户支付对价的，将支付的对价冲减交易价格	水、电	否	/	/
提供港口配套服务-销售油等商品	客户取得相关商品控制权	预付或按约定账期支付；如需向客户支付对价的，将支付的对价冲减交易价格	油及其他	是	/	/
提供港口配套服务-提供采购服务	客户取得相关商品控制权	预付或按约定账期支付	代理采购	否	/	/
合计	/	/	/	/	/	/

(4). 分摊至剩余履约义务的说明

适用 不适用

(5). 重大合同变更或重大交易价格调整

适用 不适用

其他说明：

无。

**62、税金及附加**

适用 不适用

单位：元 币种：人民币

项目	本期发生额	上期发生额
土地使用税	70,784,857	71,413,027
城市维护建设税	31,736,348	31,160,086
教育费附加	22,674,108	22,257,197
房产税	19,181,403	20,664,609
印花税	15,834,905	12,506,127
其他税费	13,056,311	13,772,944
合计	173,267,932	171,773,990

其他说明：

无。

**63、销售费用**

适用 不适用

单位：元 币种：人民币

项目	本期发生额	上期发生额
职工薪酬	40,165,377	42,894,667
业务宣传费	33,197,407	4,741,644
业务招待费	6,137,622	6,813,649
差旅费	3,895,163	4,396,721
其他	4,291,848	6,188,006
合计	87,687,417	65,034,687

其他说明：

无。

**64、管理费用**

适用 不适用

单位：元 币种：人民币

项目	本期发生额	上期发生额
职工薪酬	695,410,637	600,455,599
办公费及差旅费	60,973,631	69,936,660
物业费	67,094,790	66,204,204
中介机构服务费	51,549,724	41,597,245
使用权资产折旧	41,563,052	39,777,805
无形资产的摊销	39,411,853	36,774,001
固定资产折旧	39,300,641	36,605,963
信息技术服务费	33,882,558	20,686,278
劳务外包	22,046,381	24,840,592
租赁费	17,814,655	21,592,244
燃料费及水电费	17,014,443	18,528,892
股东服务费	14,702,954	14,724,843
劳保用品等材料费	8,964,362	8,720,312
修理费	6,674,174	7,887,759
其他	44,983,107	58,785,011
合计	1,161,386,962	1,067,117,408

其他说明：

无。

## 65、研发费用

√适用 □不适用

单位：元 币种：人民币

项目	本期发生额	上期发生额
职工薪酬	89,070,927	77,596,810
耗用材料	13,416,957	16,057,966
折旧和摊销	6,974,456	5,467,186
技术服务	1,301,950	400,518
其他	1,561,160	5,462,045
合计	112,325,450	104,984,525

其他说明：

无。

## 66、财务费用

√适用 □不适用

单位：元 币种：人民币

项目	本期发生额	上期发生额
借款及其他利息支出	106,108,917	108,203,307

加：租赁负债的利息费用	25,869,464	24,283,766
减：已资本化的利息费用	-860,737	-8,580,742
利息费用	131,117,644	123,906,331
减：利息收入	-146,243,726	-138,734,024
加：汇兑净损失	7,227,264	5,594,905
福利精算的影响	54,380,000	67,440,000
其他	2,068,098	1,984,204
合计	48,549,280	60,191,416

其他说明：

无。

### 67、其他收益

√适用 □不适用

单位：元 币种：人民币

按性质分类	本期发生额	上期发生额
增值税进项加计抵减	-	277,674
增值税即征即退	24,358,753	36,543,131
政府补助：	—	—
—与收益相关	58,008,897	61,933,456
—与资产相关	27,659,224	20,809,405
其他	1,032,959	226,917
合计	111,059,833	119,790,583

其他说明：

2025年度，其他收益除增值税进项即征即退、稳岗补贴、个税手续费返还以外，均计入当年非经常性损益。

### 68、投资收益

√适用 □不适用

单位：元 币种：人民币

项目	本期发生额	上期发生额
权益法核算的长期股权投资收益	1,532,954,213	1,656,628,568
交易性金融资产在持有期间的投资收益		2,576,061
满足终止确认条件的应收款项融资、应收票据贴现损失	-181,677	-103,056
其他非流动金融资产持有期间取得的投资收益	2,543,794	9,325,221
处置其他非流动金融资产取得的投资收益		24,818,400
合计	1,535,316,330	1,693,245,194

其他说明：

本集团不存在投资收益汇回的重大限制。

**69、净敞口套期收益**

适用 不适用

**70、公允价值变动收益**

适用 不适用

单位：元 币种：人民币

产生公允价值变动收益的来源	本期发生额	上期发生额
交易性金融资产	-911,365	4,153,624
其他非流动金融资产	169,673,573	477,118
合计	168,762,208	4,630,742

其他说明：

无。

**71、信用减值损失**

适用 不适用

单位：元 币种：人民币

项目	本期发生额	上期发生额
应收票据坏账损失/转回	-32,898	101,655
应收账款坏账损失/转回	22,173,929	13,394,479
其他应收款坏账损失/转回	25,011,204	1,670,813
合计	47,152,235	15,166,947

其他说明：

无。

**72、资产减值损失**

适用 不适用

单位：元 币种：人民币

项目	本期发生额	上期发生额
一、合同资产减值损失/转回	-1,457,512	3,910,103
合计	-1,457,512	3,910,103

其他说明：

无。

**73、资产处置收益**

适用 不适用

单位：元 币种：人民币

项目	本期发生额	上期发生额
持有待售处置组处置收益	11,277,073	14,852,971
固定资产处置收益	8,594,953	2,939,480

无形资产处置收益	10,063,257	14,533,175
使用权资产处置收益	139,527	-2,302,102
合计	30,074,810	30,023,524

其他说明：

无。

#### 74、营业外收入

营业外收入情况

适用 不适用

单位：元 币种：人民币

项目	本期发生额	上期发生额	计入当期非经常性损益的金额
非流动资产处置利得合计	4,075,243	2,462,186	4,075,243
其中：固定资产处置利得	4,075,243	2,462,186	4,075,243
无需支付的款项	22,715,062	931,719	22,715,062
其他	4,827,368	8,302,721	4,827,368
政府补助	7,400		7,400
合计	31,625,073	11,696,626	31,625,073

其他说明：

适用 不适用

#### 75、营业外支出

适用 不适用

单位：元 币种：人民币

项目	本期发生额	上期发生额	计入当期非经常性损益的金额
非流动资产处置损失合计	2,100,147	8,712,979	2,100,147
其中：固定资产处置损失	2,100,147	8,712,979	2,100,147
罚款及滞纳金	10,222,031	3,734,693	10,222,031
对外捐赠(i)	1,000,000	2,200,000	1,000,000
其他	410,476	2,722,537	410,476
合计	13,732,654	17,370,209	13,732,654

其他说明：

(i)本期对外捐赠 100 万元，其中向山东省公安民警优抚基金会捐赠 20 万元，向青岛市时序国际标准化杰出贡献奖励基金会捐赠 80 万元。

**76、 所得税费用**

**(1). 所得税费用表**

√适用 □不适用

单位：元 币种：人民币

项目	本期发生额	上期发生额
当期所得税费用	1,467,225,446	1,315,453,611
递延所得税费用	-62,071,220	20,067,853
合计	1,405,154,226	1,335,521,464

**(2). 会计利润与所得税费用调整过程**

√适用 □不适用

单位：元 币种：人民币

项目	本期发生额
利润总额	7,128,700,805
按法定/适用税率计算的所得税费用	1,781,424,982
优惠税率的影响	-17,549,427
非应税收入的影响	-383,874,502
不可抵扣的成本、费用和损失的影响	21,922,894
使用前期未确认递延所得税资产的可抵扣亏损的影响	-554,067
本年未确认递延所得税资产的可抵扣亏损的影响	4,935,863
残疾人工资加计扣除	-1,151,517
所得税费用	1,405,154,226

其他说明：

□适用 √不适用

**77、 其他综合收益**

√适用 □不适用

详见附注七、57

**78、 现金流量表项目**

**(1). 与经营活动有关的现金**

收到的其他与经营活动有关的现金

√适用 □不适用

单位：元 币种：人民币

项目	本期发生额	上期发生额
政府补助	210,994,262	82,344,417

收到租赁款	195,122,254	258,982,362
银行存款利息	115,643,081	138,734,024
收回受限资金	26,041,221	-
收回押金及保证金	14,560,718	-
收回垫付采购货款	-	700,394
代收铁路运费	-	14,666,827
其他	6,656,444	17,768,757
合计	569,017,980	513,196,781

收到的其他与经营活动有关的现金说明：

本集团的物流业务等代收代付款项属于代客户收取或支付的现金，以净额列示现金流量。

支付的其他与经营活动有关的现金

√适用 □不适用

单位：元 币种：人民币

项目	本期发生额	上期发生额
物流业务代付款项	152,576,410	-
支付离退休人员费用	109,250,000	130,000,000
办公费及招待费	71,218,072	75,352,556
代付铁路运费	69,886,331	-
支付物业费	67,094,790	66,204,204
中介机构服务费	51,549,724	41,597,245
支付银行手续费	2,068,097	1,984,204
支付押金及保证金	-	38,457,555
其他	146,818,649	110,707,678
合计	670,462,073	464,303,442

支付的其他与经营活动有关的现金说明：

无。

**(2). 与投资活动有关的现金**

收到的重要的投资活动有关的现金

√适用 □不适用

单位：元 币种：人民币

项目	本期发生额	上期发生额
收回三个月以上定期存款收到的现金	416,000,000	788,510,585
到期赎回理财产品收到的现金	-	559,000,000
处置山东远洋股权收到现金	-	36,656,000
合计	416,000,000	1,384,166,585

收到的重要的投资活动有关的现金说明  
无。

支付的重要的投资活动有关的现金  
适用 不适用

单位：元 币种：人民币

项目	本期发生额	上期发生额
购买三个月以上定期存款支付的现金	1,685,605,053	481,010,585
股权投资支付的现金	41,500,000	-
购买理财产品支付的现金	-	280,000,000
合计	1,727,105,053	761,010,585

支付的重要的投资活动有关的现金说明  
无。

收到的其他与投资活动有关的现金  
适用 不适用

单位：元 币种：人民币

项目	本期发生额	上期发生额
收回红星物流股权及债权后续费用	-	477,118
合计	-	477,118

收到的其他与投资活动有关的现金说明：  
无。

支付的其他与投资活动有关的现金  
适用 不适用

### (3). 与筹资活动有关的现金

收到的其他与筹资活动有关的现金  
适用 不适用

单位：元 币种：人民币

项目	本期发生额	上期发生额
收到地方政府专项债券	200,000,000	-
收到融资租赁借款本金	-	120,000,000
合计	200,000,000	120,000,000

收到的其他与筹资活动有关的现金说明：  
无。

支付的其他与筹资活动有关的现金

√适用 □不适用

单位：元 币种：人民币

项目	本期发生额	上期发生额
偿还租赁负债支付的金额	365,547,075	182,714,079
偿还青岛港集团委托借款	136,700,000	59,200,000
控股子公司注销导致少数股东减资	53,440,474	-
应收票据贴现息	181,677	103,056
偿还融资租赁借款本金	-	120,000,000
中航产业注销返还给少数股东的出资款	-	2,940,000
合计	555,869,226	364,957,135

支付的其他与筹资活动有关的现金说明：

2025年度，本集团支付的与租赁相关的总现金流出为614,478,649元(2024年度：400,530,793元)，除计入筹资活动的偿付租赁负债的金额以外，其余现金流出均计入经营活动。

筹资活动产生的各项负债变动情况

√适用 □不适用

单位：元 币种：人民币

项目	期初余额	本期增加		本期减少		期末余额
		现金变动	非现金变动	现金变动	非现金变动	
银行借款(含一年内到期)	2,520,842,315	2,815,053,936	101,573,952	1,771,466,304		3,666,003,899
长期应付款(含一年内到期)	257,497,350	200,000,000	6,631,532	143,132,678		320,996,204
租赁负债(含一年内到期)	453,060,059		233,301,612	365,547,075		320,814,596
应付股利(含一年内到期)	8,298,733		2,577,680,403	2,578,078,210		7,900,926
合计	3,239,698,457	3,015,053,936	2,919,187,499	4,858,224,267		4,315,715,625

(4). 以净额列报现金流量的说明

□适用 √不适用

(5). 不涉及当期现金收支、但影响企业财务状况或在未来可能影响企业现金流量的重大活动及财务影响

□适用 √不适用

**79、现金流量表补充资料**

**(1). 现金流量表补充资料**

√适用 □不适用

单位：元 币种：人民币

补充资料	本期金额	上期金额
<b>1. 将净利润调节为经营活动现金流量：</b>		
净利润	5,723,546,579	5,732,264,385
加：资产减值准备	-1,457,512	3,910,103
信用减值损失	47,152,235	15,166,947
固定资产折旧、油气资产折耗、生产性生物资产折旧	1,257,563,588	1,160,290,400
使用权资产摊销	181,764,904	165,950,484
无形资产摊销	130,777,152	110,185,581
长期待摊费用摊销	12,168,321	28,597,197
处置固定资产、无形资产和其他长期资产的损失（收益以“－”号填列）	-30,074,810	-30,023,524
固定资产报废损失（收益以“－”号填列）	-1,994,317	6,250,793
公允价值变动损失（收益以“－”号填列）	-168,762,208	-4,630,742
财务费用（收益以“－”号填列）	107,744,264	129,501,236
投资损失（收益以“－”号填列）	-1,535,316,330	-1,693,245,194
递延所得税资产减少（增加以“－”号填列）	-56,922,915	18,670,119
递延所得税负债增加（减少以“－”号填列）	-5,148,305	1,397,734
存货的减少（增加以“－”号填列）	-16,103,532	10,916,775
经营性应收项目的减少（增加以“－”号填列）	-367,972,048	-226,595,087
经营性应付项目的增加（减少以“－”号填列）	241,817,662	-311,881,661
其他	29,814,001	36,050,913
经营活动产生的现金流量净额	5,548,596,729	5,152,776,459
<b>2. 不涉及现金收支的重大投资和筹资活动：</b>		
应收票据背书购买商品及劳务	457,297,634	770,371,664
应收票据背书取得长期资产	355,795,444	-
当期新增使用权资产	208,840,040	59,313,161
<b>3. 现金及现金等价物净变动情况：</b>		
现金的期末余额	12,746,849,218	12,207,737,448
减：现金的期初余额	12,207,737,448	10,132,048,600
加：现金等价物的期末余额	-	-
减：现金等价物的期初余额	-	-
现金及现金等价物净增加额	539,111,770	2,075,688,848

(2). 本期支付的取得子公司的现金净额

适用 不适用

(3). 本期收到的处置子公司的现金净额

适用 不适用

(4). 现金和现金等价物的构成

适用 不适用

单位：元 币种：人民币

项目	期末余额	期初余额
一、现金	12,746,849,218	12,207,737,448
其中：库存现金	-	-
可随时用于支付的银行存款	12,746,849,218	12,207,737,448
可随时用于支付的其他货币资金	-	-
二、现金等价物		
其中：三个月内到期的债券投资		
三、期末现金及现金等价物余额	12,746,849,218	12,207,737,448
其中：母公司或集团内子公司使用受限制的现金和现金等价物		

(5). 使用范围受限但仍作为现金和现金等价物列示的情况

适用 不适用

(6). 不属于现金及现金等价物的货币资金

适用 不适用

单位：元 币种：人民币

项目	期末余额	期初余额	理由
存期超过三个月的定期存款	1,685,605,053	416,000,000	存期超过三个月的定期存款
受到限制的其他货币资金	4,888,455	30,929,676	承兑汇票及保函保证金等
应收利息	49,063,232	18,462,588	应收利息
合计	1,739,556,740	465,392,264	/

其他说明：

适用 不适用

80、所有者权益变动表项目注释

说明对上年期末余额进行调整的“其他”项目名称及调整金额等事项：

适用 不适用

**81、 外币货币性项目**

**(1). 外币货币性项目**

√适用 □不适用

单位：元

项目	期末外币余额	折算汇率	期末折算人民币余额
货币资金	-	-	—
其中：美元	48,828,669	7.0288	343,206,949
欧元	4,201,939	8.2355	34,605,069
港币	3,317	0.9032	2,996
应收账款	-	-	—
其中：美元	22,660,457	7.0288	159,275,820
日元	592,480	0.0448	26,543
其他应收款	-	-	—
其中：美元	23,192,587	7.0288	163,016,056
应付账款	-	-	—
其中：美元	8,568,973	7.0288	60,229,597
日元	269,305	0.0448	12,065
其他应付款	-	-	—
其中：美元	24,010,669	7.0288	168,766,190

其他说明：

无。

(2). 境外经营实体说明，包括对于重要的境外经营实体，应披露其境外主要经营地、记账本位币及选择依据，记账本位币发生变化的还应披露原因

□适用 √不适用

**82、 租赁**

**(1). 作为承租人**

√适用 □不适用

未纳入租赁负债计量的可变租赁付款额

□适用 √不适用

简化处理的短期租赁或低价值资产的租赁费用

√适用 □不适用

本集团短期租赁和低价值租赁的租金支出直接计入当期损益，2025年度的金额为270,642,897元(2024年度：217,816,714元)。

售后租回交易及判断依据

适用 不适用

本集团之子公司摩科瑞物流以其账面价值 153,506,289 元(原价 201,418,699 元)的港务设施向青岛港国际融资租赁有限公司进行售后回租,由于该售后回租不符合《企业会计准则第 14 号——收入》规定的销售行为,因此本集团继续确认被转让资产,同时确认相应金融负债。

与租赁相关的现金流出总额614,478,649(单位:元 币种:人民币)

(2). 作为出租人

作为出租人的经营租赁

适用 不适用

单位:元 币种:人民币

项目	租赁收入	其中:未计入租赁收款额的可变租赁付款额相关的收入
房屋场地等	335,895,538	-
合计	335,895,538	-

作为出租人的融资租赁

适用 不适用

未折现租赁收款额与租赁投资净额的调节表

适用 不适用

未来五年未折现租赁收款额

适用 不适用

单位:元 币种:人民币

项目	每年未折现租赁收款额	
	期末金额	期初金额
第一年	192,856,113	174,020,089
第二年	8,774,311	6,388,612
第三年	8,021,736	6,003,412
第四年	5,346,580	5,454,574
第五年	5,000,900	5,709,210
五年后未折现租赁收款额总额	23,765,333	30,145,416

(3). 作为生产商或经销商确认融资租赁销售损益

适用 不适用

其他说明：

无。

### 83、数据资源

适用 不适用

数据资源名称为“干散货码头货物转水分析数据集”，入账价值 25.85 万元，使用寿命为 3 年，摊销方法为年限平均法，无残值。

### 84、其他

适用 不适用

## 八、研发支出

### 1、按费用性质列示

适用 不适用

单位：元 币种：人民币

项目	本期发生额	上期发生额
耗用材料	14,966,338	16,057,966
职工薪酬	91,825,902	77,691,519
折旧和摊销	7,346,677	5,467,204
技术服务	126,404,978	94,380,715
其他	4,448,235	1,732,943
合计	244,992,130	195,330,347
其中：费用化研发支出	112,325,450	104,984,525
资本化研发支出	132,666,680	90,345,822

其他说明：

无。

2、符合资本化条件的研发项目开发支出

√适用 □不适用

单位：元 币种：人民币

项目	期初余额	本期增加金额		本期减少金额			期末余额
		内部开发支出	其他	确认为无形资产	转入当期损益	其他	
财务共享中心数智化提升	-	19,858,882	-	-	-	-	19,858,882
氢能港口关键技术集成及示范	10,444,248	1,549,380	-	-	-	-	11,993,628
其他	45,867,056	111,258,418	-	75,397,697	-	2,242,696	79,485,081
合计	56,311,304	132,666,680	-	75,397,697	-	2,242,696	111,337,591

重要的资本化研发项目

√适用 □不适用

项目	研发进度	预计完成时间	预计经济利益产生方式	开始资本化的时点	具体依据
财务共享中心数智化提升项目	已完成“共享+司库”融合建设、“乐企”数电发票应用、“两金”管控系统、收入管理数字化提升等部分功能的开发与上线。	预计 2026 年完成	预计可实现财务核心业务流程线上化、数智化运营能力提升。	项目通过评审完成立项	立项审批通过
氢能港口关键技术集成及示范项目	已完成全港区首座加氢站、四台氢能轨道吊建设等相关设施投入。	预计 2026 年完成	预计可用于氢能综合供能系统、氢能动力系统、氢能港口关键技术的示范与应用。	项目通过评审完成立项	立项审批通过

开发支出减值准备

适用 不适用

其他说明：

无。

### 3、重要的外购在研项目

适用 不适用

## 九、合并范围的变更

### 1、非同一控制下企业合并

适用 不适用

### 2、同一控制下企业合并

适用 不适用

### 3、反向购买

适用 不适用

### 4、处置子公司

本期是否存在丧失子公司控制权的交易或事项

适用 不适用

其他说明：

适用 不适用

是否存在通过多次交易分步处置对子公司投资且在本期丧失控制权的情形

适用 不适用

其他说明：

适用 不适用

### 5、其他原因的合并范围变动

说明其他原因导致的合并范围变动（如，新设子公司、清算子公司等）及其相关情况：

适用 不适用

本公司之子公司青岛港物业管理有限公司（“物业公司”）于2025年注销。

本公司之子公司青岛港董家口散货物流中心有限公司（“董家口散货”）于2025年注销。

本公司之子公司外轮代理于2025年注销。

本公司于2025年新设成立子公司青岛港达油品有限公司（“港达油品”）。

本公司于 2025 年新增成立子公司青岛港兴油品有限公司（“港兴油品”）。

**6、其他**

适用 不适用

十、在其他主体中的权益

1、在子公司中的权益

(1). 企业集团的构成

√适用 □不适用

单位：万元 币种：人民币

子公司名称	主要经营地	注册资本	注册地	业务性质	持股比例(%)		取得方式
					直接	间接	
青岛港国际油港有限公司（“国际油港”）	中国青岛	10,000	中国青岛	仓储服务	100	-	设立或投资
青港物流	中国青岛	101,000	中国青岛	综合物流	100	-	设立或投资
捷运通物流	中国青岛	2,000	中国青岛	货运代理	-	51	设立或投资
青岛港联捷国际物流有限公司(“联捷物流”)	中国青岛	5,000	中国青岛	场站业务	-	58	设立或投资
青港易通	中国青岛	1,000	中国青岛	货运代理	-	65	设立或投资
陆海全泰	中国青岛	4,000	中国青岛	货运代理	-	54	设立或投资
港联顺船务	中国青岛	2,250	中国青岛	船务代理	-	100	设立或投资
保税物流中心	中国青岛	5,000	中国青岛	仓储服务	-	100	非同一控制下企业合并
青岛港联欣国际物流有限公司（“联欣国际物流”）	中国青岛	2,000	中国青岛	场站业务	-	58	设立或投资
物流园发展	中国威海	10,000	中国威海	物流仓储	-	100	同一控制下企业合并
青岛港捷丰国际物流有限公司（“捷丰国际物流”）	中国青岛	1,500	中国青岛	场站业务	-	51	设立或投资
纸浆物流	中国青岛	1,000	中国青岛	货运代理	-	55	设立或投资
青港供应链	中国青岛	5,000	中国青岛	货运代理	-	65	设立或投资
港运泰物流	中国青岛	8,000	中国青岛	货运代理	-	51	非同一控制下企业合并

青岛港联华国际物流有限公司（“联华国际物流”）	中国青岛	2,000	中国青岛	货运代理	-	60	设立或投资
陆港物流	中国青岛	500	中国青岛	货运代理	-	100	设立或投资
怡之航冷链	中国青岛	2,000	中国青岛	物流运输	-	70	设立或投资
即墨物流	中国青岛	15,000	中国青岛	货运代理	-	60	设立或投资
胜狮物流	中国青岛	1,000	中国青岛	货运代理	-	58	设立或投资
港丰船代	中国威海	50	中国威海	船舶代理	-	100	同一控制下企业合并
山东港联化	中国青岛	86,600	中国青岛	燃油储存	51	-	设立或投资
东营港联化	中国东营	38,000	中国东营	燃油储存	-	70	设立或投资
潍坊港联化	中国潍坊	25,000	中国潍坊	燃油储存	-	100	设立或投资
青岛港供电有限公司（“青港供电”）	中国青岛	15,000	中国青岛	电力、热力生产和供应业	100	-	设立或投资
董家口油品	中国青岛	41,479	中国青岛	仓储服务	70	-	非同一控制下企业合并
威海港发展	中国威海	10,035	中国威海	装卸、堆存、物流	51	-	同一控制下企业合并
青岛港轮驳有限公司（“轮驳有限公司”）	中国青岛	45,000	中国青岛	船舶拖带服务	100	-	设立或投资
集装箱发展公司	中国青岛	3,000	中国青岛	集装箱货物运输代理	100	-	设立或投资
青岛青港通达能源有限公司（“通达能源”）	中国青岛	14,250	中国青岛	液化天然气经营	100	-	设立或投资
青岛外轮理货有限公司（“外轮理货”）	中国青岛	199	中国青岛	外轮理货	84	-	设立或投资
董家口通用码头	中国青岛	140,000	中国青岛	货物装卸	80	-	设立或投资

青东管道	中国青岛	50,000	中国青岛	管道石油输送	51	-	设立或投资
青威集装箱	中国威海	14,000	中国威海	装卸搬运和仓储业	51	49	同一控制下企业合并
青岛港通用码头	中国青岛	131,020	中国青岛	货物装卸	100	-	非同一控制下企业合并
摩科瑞物流	中国青岛	4,930 万美元	中国青岛	货物装卸	62	-	非同一控制下企业合并
液体化工码头	中国青岛	71,000	中国青岛	货物装卸	51	-	非同一控制下企业合并
青岛前湾南港油气有限公司（“南港油气”）	中国青岛	7,900	中国青岛	液化天然气经营	55	-	设立或投资
青岛港应急救援有限公司（“应急救援”）	中国青岛	5,000	中国青岛	紧急救援服务	100	-	设立或投资
青岛港施维策拖轮有限公司（“施维策拖轮”）	中国青岛	21,000	中国青岛	拖轮驳运	55	-	设立或投资
青岛华港石油仓储有限公司（“华港石油仓储”）	中国青岛	29,200	中国青岛	燃油储存	51	-	设立或投资
港鑫油品	中国青岛	21,566	中国青岛	燃油装卸	90	-	非同一控制下企业合并
青岛港建设管理中心有限公司（“建管中心”）	中国青岛	4,000	中国青岛	工程管理	100	-	设立或投资
山东青淄物流有限公司（“青淄物流”）	中国青岛	20,000	中国淄博	物流服务和管道运输	100	-	设立或投资
方舟智能	中国青岛	8,000	中国青岛	仓储服务	55	-	设立或投资
青岛港通泽商贸有限公司（“通泽商贸”）	中国青岛	1,000	中国青岛	商品销售	100	-	设立或投资
文化传媒	中国青岛	300	中国青岛	宣传设计	100	-	设立或投资
港佳物流	中国青岛	500	中国青岛	物流运输	51	-	设立或投资

威海港外轮理货	中国威海	130	中国威海	理货	51	33	同一控制下企业合并
国际发展	中国香港	46,057	中国香港	投资管理	100	-	同一控制下企业合并
董家口石油仓储	中国青岛	25,000	中国青岛	装卸搬运和 仓储业	60	-	设立或投资
港达油品	中国青岛	1,000	中国青岛	仓储服务	100	-	设立或投资
港兴油品	中国青岛	1,000	中国青岛	仓储服务	100	-	设立或投资

在子公司的持股比例不同于表决权比例的说明：

本公司对摩科瑞物流的持股比例为 62%，摩科瑞物流相关经营活动的决策由董事会作出，董事会决议至少应经由出席董事会会议的过半数董事同意才能通过，摩科瑞物流董事会成员共 5 名，本公司有权派出 3 名董事，故本公司拥有的表决权比例为 60%。

本公司对怡之航冷链的持股比例为 70%，怡之航冷链相关经营活动的决策由董事会作出，董事会决议至少应经由出席董事会会议的过半数董事同意才能通过，怡之航冷链董事会成员共 5 名，本公司有权派出 3 名董事，故本公司拥有的表决权比例为 60%。

本公司对董家口通用码头的实际持股比例为 80%，董家口通用码头相关经营活动的决策由董事会作出，董事会决议至少应经由出席董事会会议的过半数董事同意才能通过，董家口通用码头董事会成员共 6 名，本公司有权派出 4 名董事，故本公司拥有的表决权比例为 67%。

本公司对施维策拖轮的实际持股比例为 55%，施维策拖轮相关经营活动的决策由董事会作出，董事会决议至少应经由出席董事会会议的过半数董事同意才能通过，施维策拖轮董事会成员共 5 名，本公司有权派出 3 名董事，故本公司拥有的表决权比例为 60%。

本公司对液体化工码头的实际持股比例为 51%，液体化工码头相关经营活动的决策由董事会作出，董事会决议至少应经由出席董事会会议的过半数董事同意才能通过，液体化工码头董事会成员共 5 名，本公司有权派出 3 名董事，故本公司对液体化工码头拥有的表决权比例为 60%。

2025 年度，本公司之子公司均为非上市企业，未发行股票或债券。

持有半数或以下表决权但仍控制被投资单位、以及持有半数以上表决权但不控制被投资单位的依据：

无。

对于纳入合并范围的重要的结构化主体，控制的依据：

无。

确定公司是代理人还是委托人的依据：

无。

其他说明：

无。

**(2). 重要的非全资子公司**

√适用 □不适用

单位：元 币种：人民币

子公司名称	少数股东持股比例	本期归属于少数股东的损益	本期向少数股东宣告分派的股利	期末少数股东权益余额
威海港发展	49%	14,913,147		791,158,887
山东港联化(i)	49%	206,901,688	207,176,153	1,182,354,944
液体化工码头(ii)	49%	34,630,116	13,226,719	420,207,555

子公司少数股东的持股比例不同于表决权比例的说明：

□适用 √不适用

其他说明：

√适用 □不适用

(i) 山东港联化主要财务信息由山东港联化及其子公司潍坊港联化、东营港联化组成。

(ii) 2025 年度向少数股东宣告分派的股利，均已于当年支付。

**(3). 重要非全资子公司的主要财务信息**

√适用 □不适用

单位：元 币种：人民币

子公司名称	期末余额						期初余额					
	流动资产	非流动资产	资产合计	流动负债	非流动负债	负债合计	流动资产	非流动资产	资产合计	流动负债	非流动负债	负债合计
威海港发展	159,856,980	1,723,405,6	1,883,262,6	185,254,84	80,728,627	265,983,47	112,828,88	1,712,456,2	1,825,285,0	154,128,85	87,129,310	241,258,169

		51	31	5		2	4	07	91	9		
山东港联化	408,041,412	2,518,844,357	2,926,885,769	300,851,977	334,677,753	635,529,730	529,946,757	2,629,328,332	3,159,275,089	501,689,363	375,701,828	877,391,191
液体化工码头	60,921,352	1,419,260,329	1,480,181,681	314,835,096	306,567,579	621,402,675	120,348,874	1,378,865,249	1,499,214,123	560,593,938	124,221,452	684,815,390

子公司名称	本期发生额				上期发生额			
	营业收入	净利润	综合收益总额	经营活动现金流量	营业收入	净利润	综合收益总额	经营活动现金流量
威海港发展	332,909,924	30,434,995	33,531,795	63,629,592	372,658,340	18,956,011	8,067,811	57,801,856
山东港联化	1,003,635,452	415,401,017	418,721,017	665,808,584	1,149,471,083	491,156,581	486,426,581	495,302,551
液体化工码头	187,669,921	70,673,706	70,693,706	160,443,456	110,212,853	48,288,318	46,758,318	101,470,813

其他说明：

无。

**(4). 使用企业集团资产和清偿企业集团债务的重大限制**

适用 不适用

**(5). 向纳入合并财务报表范围的结构化主体提供的财务支持或其他支持**

适用 不适用

其他说明：

适用 不适用

**2、 在子公司的所有者权益份额发生变化且仍控制子公司的交易**

适用 不适用

**(1). 在子公司所有者权益份额的变化情况的说明**

适用 不适用

本期本公司之子公司方舟智能增资扩股，公司对方舟智能追加出资，并引入四家新的少数股东，注册资本由 20,000,000 元增加至 80,000,000 元。全体股东的认缴出资已于 2025 年 1 月 31 日前全部出资到位，本次增资后本公司对方舟智能的持股比例由 100%下降至 55%。

(2). 交易对于少数股东权益及归属于母公司所有者权益的影响

适用 不适用

其他说明：

单位：元 币种：人民币

项目	影响金额
增资后按本公司持股比例计算的在增资后子公司账面净资产份额	36,924,040
减：按照增资前的股权比例计算本公司在增资前子公司账面净资产中的份额	-38,156,595
差额	-1,232,555
其中：调整资本公积	-1,232,555

3、 在合营企业或联营企业中的权益

适用 不适用

(1). 重要的合营企业或联营企业

适用 不适用

合营企业或联营企业名称	主要经营地	注册地	业务性质	持股比例(%)		对合营企业或联营企业投资的会计处理方法
				直接	间接	
QQCT(i)	中国青岛	中国青岛	集装箱的装卸及存储	51	-	权益法
青岛实华	中国青岛	中国青岛	液体散货的装卸及存储	50	-	权益法
山东港口财务公司	中国青岛	中国青岛	金融业务	34.63	-	权益法

在合营企业或联营企业的持股比例不同于表决权比例的说明：

(i) 本公司对 QQCT 的持股比例为 51%，另一方股东持股比例为 49%。股东会作为 QQCT 的最高权力机构，重大财务及经营决策需经全体股东一致通过，故本公司将其作为重要合营企业。

持有 20%以下表决权但具有重大影响，或者持有 20%或以上表决权但不具有重大影响的依据：

无。

(2). 重要合营企业的主要财务信息

适用 不适用

单位：元 币种：人民币

	期末余额/本期发生额		期初余额/上期发生额	
	青岛实华	QQCT	青岛实华	QQCT
流动资产	760,994,009	6,334,291,604	1,097,549,125	3,852,066,359
其中：现金和现金等价物	385,928,798	5,971,992,364	584,316,905	3,582,434,835

非流动资产	2,042,423,499	12,119,060,728	2,148,653,703	12,304,276,481
资产合计	2,803,417,508	18,453,352,332	3,246,202,828	16,156,342,840
流动负债	281,761,487	2,123,520,838	348,523,223	1,804,311,904
非流动负债	25,356,800	1,402,487,883	23,889,600	1,784,046,927
负债合计	307,118,287	3,526,008,721	372,412,823	3,588,358,831
净资产合计	2,496,299,221	14,927,343,611	2,873,790,005	12,567,984,009
少数股东权益		369,681,530		330,750,535
归属于母公司股东权益	2,496,299,221	14,557,662,081	2,873,790,005	12,237,233,474
按持股比例计算的净资产份额	1,248,149,611	7,382,725,251	1,436,895,002	6,188,036,015
调整事项	-42,829,121	1,600,730,369	-47,285,932	1,593,647,787
--商誉		1,672,785,426		1,672,785,426
--内部交易未实现利润	-42,829,121	-72,055,057	-47,285,932	-79,137,639
--其他				
对合营企业权益投资的账面价值	1,205,320,490	8,983,455,620	1,389,609,070	7,781,683,802
存在公开报价的合营企业权益投资的公允价值				
营业收入	736,100,818	6,846,656,009	971,358,430	6,116,277,842
财务费用	-6,020,704	6,688,936	-5,692,889	33,957,018
所得税费用	64,226,713	707,336,791	109,936,744	677,212,482
净利润	186,505,627	2,386,732,695	324,980,070	2,377,066,210
终止经营的净利润				
其他综合收益	280,000	5,364,720	-2,690,000	-11,080,380
综合收益总额	186,785,627	2,353,444,850	322,290,070	2,326,774,690
本年度收到的来自合营企业的股利	280,196,789			1,007,855,762

其他说明：

本集团以合营企业合并财务报表中归属于母公司的金额为基础，按持股比例计算相应的净资产份额。合营企业合并财务报表中的金额考虑了取得投资时合营企业可辨认资产和负债的公允价值以及统一会计政策的影响。本集团与合营企业之间交易所涉及的资产均不构成业务。

(3). 重要联营企业的主要财务信息

√适用 □不适用

单位：元 币种：人民币

	期末余额/本期发生额	期初余额/上期发生额
	山东港口财务公司	山东港口财务公司

流动资产	20,478,346,200	21,136,537,832
非流动资产	17,473,126,132	12,967,063,944
资产合计	37,951,472,332	34,103,601,776
流动负债	33,114,294,264	29,205,752,738
非流动负债	9,935,725	229,300,602
负债合计	33,124,229,989	29,435,053,340
少数股东权益		
归属于母公司股东权益	4,827,242,343	4,668,548,436
按持股比例计算的净资产份额	1,671,674,024	1,616,718,324
调整事项	93,461,987	93,461,987
--商誉	93,461,987	93,461,987
--内部交易未实现利润		
--其他		
对联营企业权益投资的账面价值	1,765,136,011	1,710,180,311
存在公开报价的联营企业权益投资的公允价值	—	—
营业收入	668,719,017	710,777,023
净利润	311,015,762	324,821,244
终止经营的净利润		
其他综合收益	-6,152,295	-15,935,189
综合收益总额	304,863,467	308,886,055
本年度收到的来自联营企业的股利	50,618,519	50,559,423

其他说明：

无。

#### (4). 不重要的合营企业和联营企业的汇总财务信息

√适用 □不适用

单位：元 币种：人民币

	期末余额/本期发生额	期初余额/上期发生额
合营企业：		
投资账面价值合计	1,552,040,213	1,685,444,069
下列各项按持股比例计算的合计数		
--净利润	10,328,003	77,847,430
--其他综合收益	6,679,503	-
--综合收益总额	17,007,506	77,847,430
联营企业：		
投资账面价值合计	2,082,317,003	1,944,035,990
下列各项按持股比例计算的合计数		

--净利润	152,808,871	140,192,989
--其他综合收益	-454,232	-
--综合收益总额	152,354,639	140,192,989

其他说明：

净利润和其他综合收益均已考虑取得投资时可辨认资产和负债的公允价值以及统一会计政策的调整影响。

**(5). 合营企业或联营企业向本公司转移资金的能力存在重大限制的说明**

适用 不适用

**(6). 合营企业或联营企业发生的超额亏损**

适用 不适用

**(7). 与合营企业投资相关的未确认承诺**

适用 不适用

**(8). 与合营企业或联营企业投资相关的或有负债**

适用 不适用

**4、 重要的共同经营**

适用 不适用

**5、 在未纳入合并财务报表范围的结构化主体中的权益**

未纳入合并财务报表范围的结构化主体的相关说明：

适用 不适用

**6、 其他**

适用 不适用

**十一、 政府补助**

**1、 报告期末按应收金额确认的政府补助**

适用 不适用

未能在预计时点收到预计金额的政府补助的原因

适用 不适用

**2、 涉及政府补助的负债项目**

适用 不适用

单位：元 币种：人民币

财务报表项目	期初余额	本期新增补助金额	本期计入营业外收入金额	本期转入其他收益	本期其他变动	期末余额	与资产/收益相关
递延收益	335,411,269	153,533,090	-	27,659,224	-	461,285,135	与资产相关的政府补助
递延收益	984,740	754,268	-	1,301,994	-	437,014	与收益相关的政府补助
合计	336,396,009	154,287,358	-	28,961,218	-	461,722,149	/

### 3、计入当期损益的政府补助

√适用 □不适用

单位：元 币种：人民币

类型	本期发生额	上期发生额
与资产相关	27,659,224	20,809,405
与收益相关	82,367,650	56,137,599
其他	7,400	-
合计	110,034,274	76,947,004

其他说明：

与收益相关的政府补助中包含增值税进项即征即退 24,358,753 元。

## 十二、与金融工具相关的风险

### 1、金融工具的风险

√适用 □不适用

本集团的经营活动会面临各种金融风险，主要包括市场风险(主要为外汇风险、利率风险和其他价格风险)、信用风险和流动性风险。上述金融风险以及本集团为降低这些风险所采取的风险管理政策如下所述：

董事会负责规划并建立本集团的风险管理架构，制定本集团的风险管理政策和相关指引并监督风险管理措施的执行情况。本集团已制定风险管理政策以识别和分析本集团所面临的风险，这些风险管理政策对特定风险进行了规定，涵盖了市场风险、信用风险和流动性风险管理等诸多方面。本集团定期评估市场环境及本集团经营活动的变化以决定是否对风险管理政策及系统进行更新。本集团的风险管理由风险控制委员会按照董事会批准的政策开展。风险控制委员会通过与本集团其他业务部门的紧密合作来识别、评价和规避相关风险。本集团内部审计部门就风险管理控制及程序进行定期的审核，并将审核结果上报本集团的审计委员会。

#### 1.市场风险

## (a) 汇率风险

本集团的主要经营位于中国境内，主要业务以人民币结算。本集团已确认的外币资产和负债及未来的外币交易(外币资产和负债及外币交易的计价货币主要为美元和欧元)存在外汇风险。本集团持续监控集团外币交易和外币资产及负债的规模，以最大程度降低面临的外汇风险;于 2025 年 12 月 31 日，本集团无外币借款，本集团可通过签署远期外汇合约或货币互换合约的方式来达到规避外汇风险的目的。于 2025 年度，本集团未签署任何远期外汇合约或货币互换合约。

于 2025 年 12 月 31 日及 2024 年 12 月 31 日，本集团内记账本位币为人民币的公司持有的外币金融资产和外币金融负债折算成人民币的金额列示如下：

项目	2025 年 12 月 31 日			
	美元项目	欧元项目	其他项目	合计
<b>外币金融资产</b>	—	—	—	—
货币资金	343,206,949	34,605,069	2,996	377,815,014
应收账款	159,275,820	-	26,543	159,302,363
其他应收款	163,016,056	-	-	163,016,056
<b>合计</b>	<b>665,498,825</b>	<b>34,605,069</b>	<b>29,539</b>	<b>700,133,433</b>
<b>外币金融负债</b>	—	—	—	—
应付账款	60,229,597	-	12,065	60,241,662
其他应付款	168,766,190	-	-	168,766,190
<b>合计</b>	<b>228,995,787</b>	<b>-</b>	<b>12,065</b>	<b>229,007,852</b>

项目	2024 年 12 月 31 日			
	美元项目	欧元项目	其他项目	合计
<b>外币金融资产</b>	—	—	—	—
货币资金	369,805,714	31,330,979	4,183	401,140,876
应收账款	216,859,989	97,526	4,211	216,961,726
其他应收款	117,045,425	-	-	117,045,425
<b>合计</b>	<b>703,711,128</b>	<b>31,428,505</b>	<b>8,394</b>	<b>735,148,027</b>
<b>外币金融负债</b>	—	—	—	—
应付账款	114,564,528	-	11,118	114,575,646
其他应付款	110,111,286	-	39,560	110,150,846
<b>合计</b>	<b>224,675,814</b>	<b>-</b>	<b>50,678</b>	<b>224,726,492</b>

于 2025 年 12 月 31 日，对于本集团记账本位币为人民币的各类美元金融资产和美元金融负债，如果人民币对美元升值或贬值 4%，其他因素保持不变，则本集团将减少或增加净利润约 13,095,000 元（2024 年 12 月 31 日：约 14,371,000 元），对其他综合收益无影响；于 2025 年 12 月 31 日，对于本集团记账本位币为人民币的各类欧元金融资产和欧元金融负债，如果人民币对欧

元升值或贬值 4%，其他因素保持不变，则本集团将减少或增加净利润约 1,038,000 元（2024 年 12 月 31 日：约 943,000 元），对其他综合收益无影响。

#### (b)利率风险

本集团的利率风险主要产生于长期借款及长期应付款等长期带息债务。浮动利率的金融负债使本集团面临现金流量利率风险，固定利率的金融负债使本集团面临公允价值利率风险。本集团根据当时的市场环境来决定固定利率及浮动利率合同的相对比例。

于 2025 年 12 月 31 日，本集团长期带息债务主要为人民币计价挂钩 LPR 的浮动利率合同，金额为 3,163,863,879 元（2024 年 12 月 31 日：1,961,915,320 元）。其余部分按固定利率计息。

于 2025 年 12 月 31 日，本集团长期应付款包括视同抵押借款的售后回租安排和地方政府专项债券本金 320,000,000 元，全部按固定利率计息。

本集团持续监控集团利率水平。利率上升会增加新增带息债务的成本以及本集团尚未付清的以浮动利率计息的带息债务的利息支出，并对本集团的财务业绩产生不利影响，管理层会依据最新的市场状况及时做出调整，这些调整可能是进行利率互换的安排来降低利率风险。于 2025 年度及 2024 年度本集团并无利率互换安排。

于 2025 年 12 月 31 日，如果以浮动利 LPR 计算的借款利率上升或下降 50 个基点，而其他因素保持不变，本集团的净利润会减少或增加约 11,864,490 元(2024 年 12 月 31 日：7,358,182 元)。

#### (c) 其他价格风险

本集团其他价格风险主要产生于各类权益工具投资，存在权益工具价格变动的风险。

于 2025 年 12 月 31 日，如果本集团各类权益工具投资的预期价格上涨或下跌 10%，其他因素保持不变，则本集团将增加或减少净利润约 25,804,000 元(2024 年 12 月 31 日：约 26,789,000 元)。

#### (2)信用风险

本集团信用风险主要产生于货币资金、应收票据、应收账款、合同资产、应收款项融资、其他应收款、债权投资、其他债权投资等，以及未纳入减值评估范围的以公允价值计量且其变动计入当期损益的债务工具投资。于资产负债表日，本集团金融资产的账面价值已代表其最大信用风险敞口。

本集团货币资金主要存放于声誉良好并拥有较高信用评级的国有银行和其他大中型上市银行以及山东港口财务公司，山东港口财务公司已制定严格的资金管理制度，目前大部分资产存放于中国人民银行、国有银行及境内股份制商业银行，本集团认为其不存在重大的信用风险，几乎不会产生因银行及山东港口财务公司违约而导致的重大损失。

对于应收票据、应收账款、合同资产、应收款项融资和其他应收款，本集团设定相关政策以控制信用风险敞口。本集团基于对客户的财务状况、从第三方获取担保的可能性、信用记录及其他因素诸如目前市场状况等评估客户的信用资质并设置相应信用期。本集团会定期对客户信用记录进行监控，对于信用记录不良的客户，本集团会采用书面催款、缩短信用期或取消信用期等方式，以确保本集团的整体信用风险在可控的范围内。

于 2025 年 12 月 31 日及 2024 年 12 月 31 日，除披露的本集团对湖南酷铺长期应收款因债务人提供抵押物价值大于账面余额未计提坏账准备外，本集团无重大的因债务人抵押而持有的担保物和其他信用增级。

(3)流动风险

本集团内各子公司负责其自身的现金流量预测。本集团在汇总各子公司现金流量预测的基础上，在集团层面持续监控短期和长期的资金需求，以确保维持充裕的现金储备;同时持续监控是否符合借款协议的规定，从主要金融机构获得提供足够备用资金的承诺，以满足短期和长期的资金需求。

于资产负债表日，本集团各项金融负债以未折现的合同现金流量按到期日列示如下：

单位：元 币种：人民币

项目	2025年12月31日				
	一年以内	一到二年	二到五年	五年以上	合计
<b>金融负债</b>	—	—	—	—	—
短期借款	100,298,232	-	-	-	100,298,232
应付票据	258,794,437	-	-	-	258,794,437
应付账款	1,536,214,860	-	-	-	1,536,214,860
其他应付款	3,931,882,854	-	-	-	3,931,882,854
一年内到期的非流动负债	587,722,835	-	-	-	587,722,835
长期借款	-	510,935,213	2,209,915,724	688,957,734	3,409,808,671
租赁负债	-	102,243,402	81,906,487	1,063,213	185,213,102
长期应付款	-	125,590,000	12,720,000	221,200,000	359,510,000
<b>合计</b>	<b>6,414,913,218</b>	<b>738,768,615</b>	<b>2,304,542,211</b>	<b>911,220,947</b>	<b>10,369,444,991</b>
项目	2024年12月31日				
	一年以内	一到二年	二到五年	五年以上	合计
<b>金融负债</b>	—	—	—	—	—
短期借款	96,570,120	-	-	-	96,570,120
应付票据	485,891,250	-	-	-	485,891,250
应付账款	1,612,906,291	-	-	-	1,612,906,291
其他应付款	4,224,759,266	-	-	-	4,224,759,266
一年内到期的非流动负债	587,933,425	-	-	-	587,933,425
长期借款	-	499,570,448	901,716,455	858,817,909	2,260,104,812
租赁负债	-	118,482,065	176,864,896	69,457,137	364,804,098
长期应付款	-	145,653,750	121,350,000	-	267,003,750
<b>合计</b>	<b>7,008,060,351</b>	<b>763,706,263</b>	<b>1,199,931,351</b>	<b>928,275,046</b>	<b>9,899,973,011</b>

银行借款及其他借款偿还期分析如下：

类别	2025年12月31日		
	银行借款	山东港口财务公司借款	其他借款

一年以内	11,473,242	511,560,000	-
一到二年	32,917,956	399,440,000	120,000,000
二到五年	62,899,424	1,994,322,435	-
五年以上	53,442,102	597,150,721	200,000,000
<b>合计</b>	<b>160,732,724</b>	<b>3,502,473,156</b>	<b>320,000,000</b>
<b>类别</b>	<b>2024年12月31日</b>		
	<b>银行借款</b>	<b>山东港口财务公司借款</b>	<b>其他借款</b>
一年以内	15,000,000	505,720,000	200,000
一到二年	15,000,000	414,407,863	136,500,000
二到五年	88,166,424	682,994,301	120,000,000
五年以上	15,000,000	781,854,595	-
<b>合计</b>	<b>133,166,424</b>	<b>2,384,976,759</b>	<b>256,700,000</b>

## 2、套期

(1). 公司开展套期业务进行风险管理

适用 不适用

其他说明:

适用 不适用

(2). 公司开展符合条件套期业务并应用套期会计

适用 不适用

其他说明:

适用 不适用

(3). 公司开展套期业务进行风险管理、预期能实现风险管理目标但未应用套期会计

适用 不适用

其他说明:

适用 不适用

## 3、金融资产转移

(1). 转移方式分类

适用 不适用

(2). 因转移而终止确认的金融资产

适用 不适用

(3). 继续涉入的转移金融资产

适用 不适用

其他说明：

适用 不适用

十三、 公允价值的披露

1、 以公允价值计量的资产和负债的期末公允价值

适用 不适用

单位：元 币种：人民币

项目	期末公允价值			
	第一层次公允价值计量	第二层次公允价值计量	第三层次公允价值计量	合计
<b>一、持续的公允价值计量</b>	7,139,277	—	463,373,055	470,512,332
（一）交易性金融资产	7,139,277	-	344,054,651	351,193,928
1.以公允价值计量且变动计入当期损益的金融资产	7,139,277	-	-	7,139,277
（1）债务工具投资	-	-	-	-
（2）权益工具投资	7,139,277	-	-	7,139,277
（3）衍生金融资产				
2.指定以公允价值计量且其变动计入当期损益的金融资产	-	-	344,054,651	344,054,651
（1）债务工具投资	-	-	-	-
（2）权益工具投资	-	-	344,054,651	344,054,651
（二）其他债权投资	-	-	119,318,404	119,318,404
（三）其他权益工具投资	-	-	-	-
（四）投资性房地产	-	-	-	-
1.出租用的土地使用权				
2.出租的建筑物				
3.持有并准备增值后转让的土地使用权				
（五）生物资产	-	-	-	-
1.消耗性生物资产				
2.生产性生物资产				
<b>持续以公允价值计量的资产总额</b>	7,139,277	-	463,373,055	470,512,332

(六) 交易性金融负债	-	-	-	-
1.以公允价值计量且变动计入当期损益的金融负债				
其中：发行的交易性债券				
衍生金融负债				
其他				
2.指定为以公允价值计量且变动计入当期损益的金融负债				
持续以公允价值计量的负债总额	-	-	-	-
二、非持续的公允价值计量	—	—	—	—
(一) 持有待售资产	-	-	-	-
非持续以公允价值计量的资产总额	-	-	-	-
非持续以公允价值计量的负债总额	-	-	-	-

2、持续和非持续第一层次公允价值计量项目市价的确定依据

√适用 □不适用

相同资产或负债在活跃市场上未经调整的报价。

3、持续和非持续第二层次公允价值计量项目，采用的估值技术和重要参数的定性及定量信息

□适用 √不适用

4、持续和非持续第三层次公允价值计量项目，采用的估值技术和重要参数的定性及定量信息

√适用 □不适用

对于在活跃市场上交易的金融工具，本集团以其活跃市场报价确定其公允价值；对于不在活跃市场上交易的金融工具，本集团采用估值技术确定其公允价值。所使用的估值模型主要为现金流量折现模型和市场可比公司模型等。估值技术的输入值主要包括无风险利率、基准利率、预期收益率、PE 乘数、PB 乘数、缺乏流动性折扣等。

第三层次公允价值计量的相关信息如下：

单位：元 币种：人民币

项目	2025年12月31日公允价值	估值技术	输入值			
			名称	范围/加权平均值	与公允价值之间的关系	可观察/不可观察

<b>金融资产</b>	—	—	—	—	—	—
应收款项融资—银行承兑汇票	119,318,404	现金流折现	预期贴现息率	0.23%-0.42%	负相关	不可观察
其他非流动金融资产—股权投资	344,054,651	市场法	可比上市公司	PE 乘数：13.9-58.4 PB 乘数：0.6-2.1 缺乏流动性折扣： 8.2%-14.3%	正相关	不可观察
<b>合计</b>	<b>463,373,055</b>	—	—	—	—	—

项目	2024 年 12 月 31 日公允价值	估值技术	输入值			
			名称	范围/加权平均值	与公允价值之间的关系	可观察/不可观察
交易性金融资产—理财产品	-	现金流折现	预期收益率	1.4%-3.24%	正相关	不可观察
应收款项融资—应收银行承兑汇票	212,131,274	现金流折现	预期贴现息率	0.76%-2.61%	负相关	不可观察
其他非流动金融资产—股权投资	357,184,402	市场法	可比上市公司	缺乏流动性折扣： 10%-20%	正相关	不可观察
合计	569,315,676	—	—	—	—	—

5、持续的第三层次公允价值计量项目，期初与期末账面价值间的调节信息及不可观察参数敏感性分析

√适用 □不适用

上述第三层次资产变动如下：

单位：元 币种：人民币

项目	2024 年 12 月 31 日	购买	背书或贴现	结算	计入期末持有资产的当期利得或损失	2025 年 12 月 31 日	当期利得总额
							计入损益利得或损失
金融资产							

应收款项融资—应收银行承兑汇票	212,131,274	974,900,197	-572,265,036	-495,448,031	-	119,318,404	-181,677
其他非流动金融资产—股权投资	357,184,402	-	-	-39,888,390	26,758,639	344,054,651	172,217,367
<b>合计</b>	<b>569,315,676</b>	<b>974,900,197</b>	<b>-572,265,036</b>	<b>-535,336,421</b>	<b>26,758,639</b>	<b>463,373,055</b>	<b>172,035,690</b>

项目	2023年12月31日	购买	背书或贴现	结算	2024年12月31日	当期利得总额
						计入损益的利得或损失
交易性金融资产—理财产品	280,665,064	350,000,000	-	-630,665,064	-	2,576,061
应收款项融资—应收银行承兑汇票	314,538,178	1,153,254,827	-701,539,782	-554,121,949	212,131,274	-103,056
其他非流动金融资产—股权投资	393,840,402	-	-	-36,656,000	357,184,402	34,143,621
<b>合计</b>	<b>989,043,644</b>	<b>1,503,254,827</b>	<b>-701,539,782</b>	<b>-1,221,443,013</b>	<b>569,315,676</b>	<b>36,616,626</b>

**6、持续的公允价值计量项目，本期内发生各层级之间转换的，转换的原因及确定转换时点的政策**

适用 不适用

本集团以导致各层次之间转换的事项发生日为确认各层次之间转换的时点。本年度无各层次间的转换。

**7、本期内发生的估值技术变更及变更原因**

适用 不适用

**8、不以公允价值计量的金融资产和金融负债的公允价值情况**

√适用 □不适用

本集团以摊余成本计量的金融资产和金融负债主要包括：应收票据、应收账款、其他应收款、长期应收款、短期借款、应付票据、应付账款、其他应付款、长期借款、长期应付款、租赁负债等。

上述不以公允价值计量的金融资产和金融负债的账面价值与公允价值差异很小。

**9、其他**

□适用 √不适用

**十四、关联方及关联交易**

**1、本企业的母公司情况**

√适用 □不适用

单位：万元 币种：人民币

母公司名称	注册地	业务性质	注册资本	母公司对本企业的持股比例(%)	母公司对本企业的表决权比例(%)
青岛港集团	中国青岛	港口经营管理	186,000	55.56	55.56

本企业的母公司情况的说明

青岛港集团之母公司为山东港口集团。

本企业最终控制方是山东省国资委。

其他说明：

无。

**2、本企业的子公司情况**

本企业子公司的情况详见附注

√适用 □不适用

子公司的基本情况及相关信息见本节十、1（1）企业集团的构成。

**3、本企业合营和联营企业情况**

本企业重要的合营或联营企业详见附注

√适用 □不适用

详见十、3（1）重要的合营企业或联营企业。

本期与本公司发生关联方交易，或前期与本公司发生关联方交易形成余额的其他合营或联营企业情况如下

√适用 □不适用

合营或联营企业名称	与本企业关系
青岛实华	合营企业
西联	合营企业

华能青岛	合营企业
董家口万邦物流	合营企业
QDOT	合营企业
董家口中外运物流	合营企业
中石油仓储	合营企业
QQCT	合营企业
临沂高速	合营企业
联合船代	合营企业
远海智融	合营企业
中海船代	合营企业
长荣集装箱	合营企业
东港集装箱	合营企业
港联荣物流	合营企业
港联海物流	合营企业
海路国际	合营企业
海湾液体化工	联营企业
山港陆海济南	联营企业
青银租赁	联营企业
海外发展集团青岛	联营企业
青岛港工	联营企业
科技公司	联营企业
GSBN	联营企业
陆海装备集团青岛	联营企业
山东港口财务公司	联营企业
振华石油储备	联营企业
山港能源发展	联营企业
中联运通	联营企业
前湾新合供应链	联营企业
青港国贸物流	联营企业
西双版纳储运	联营企业
海联集装箱	联营企业
山东港口能源	联营企业
中远阿布扎比	联营企业
中外运化工物流	联营企业

其他说明：

√适用 □不适用

2026年1月14日，本公司董事会审议通过了关于港联海物流修订公司章程的议案。修订完成后，青港物流取得港联海物流之控制权，并自2026年1月1日起，将其纳入本集团合并财务报表，港联海物流成为本公司子公司。

#### 4、其他关联方情况

√适用 □不适用

其他关联方名称	其他关联方与本企业关系
QQCTU	QQCTN之合营企业，且与本公司存在相同关键管理人员
QQCTUA	QQCTU之合营企业，且与本公司存在相同关键管理人员
QQCTN	QQCT之子公司
深圳中联国际船务代理有限公司(“深圳中联国际船务代理”)	本集团联营公司之子公司
威海港联物流有限公司(“威海港联物流”)	本集团联营公司之子公司
青岛环海湾开发建设有限公司(“环海湾开发建设”)	山东港口集团之联营公司
山东交易市场清算所有限公司(“山东交易市场清算所”)	山东港口集团之联营公司
山东中检联检测科技有限公司(“山东中检联”)	山东港口集团之合营公司
青岛董家口铁路有限公司(“董家口铁路”)	母公司之联营公司
青岛邮轮母港中免免税品有限公司(“邮轮母港免税品”)	母公司之联营公司
山东陆海通数字科技有限公司(“山东陆海通数字”)	山东港口集团之子公司
青岛港连运国际物流有限公司(“连运国际物流”)	山东港口集团之子公司
山东山港舟道物泊信息科技有限公司(“山港舟道物泊信息”)	山东港口集团之子公司
山港港航物资供应(山东)有限公司(“山港生活保障”)	山东港口集团之子公司
山东增合供应链有限公司(“增合供应链”)	山东港口集团之子公司
潍坊港区集装箱码头有限公司(“潍坊集装箱”)	山东港口集团之子公司
山港陆海智慧冷链物流(青岛)有限公司(“山港陆海冷链物流(青岛)”)	山东港口集团之子公司
山东陆海装备集团海阳有限公司(“陆海装备海阳”)	山东港口集团之子公司
山港托克国际贸易(山东)有限公司(“托克国际贸易”)	山东港口集团之子公司
日照鲁检科技服务有限公司(“日照鲁检科技”)	山东港口集团之子公司
日照港华丰昌盛仓储有限公司(“华丰昌盛仓储”)	山东港口集团之子公司
山港陆海国际物流(重庆)有限公司(“山港陆海国际物流(重庆)”)	山东港口集团之子公司
山港陆海(济南)供应链管理有限公司(“山港陆海(济南)供应链”)	山东港口集团之子公司
蓬莱外轮代理有限公司(“蓬莱外轮代理”)	山东港口集团之子公司
山港陆海国际物流(济宁)有限公司(“陆海国际(济宁)”)	山东港口集团之子公司
山东港泰产业投资有限公司(“港泰产业投资”)	山东港口集团之子公司

烟台渤海国际轮渡有限公司(“渤海国际轮渡”)	山东港口集团之子公司
山港昌瑞达矿业(山东)有限公司(“昌瑞达矿业(山东)”)	山东港口集团之子公司
山东滨港油品码头有限公司(“滨港油品”)	山东港口集团之子公司
潍坊港集团有限公司(“潍坊港集团”)	山东港口集团之子公司
山东港湾市政建设有限公司(“港湾市政建设”)	山东港口集团之子公司
山东国际大宗商品交易市场有限公司(“山东大宗商品交易”)	山东港口集团之子公司
威海国际海洋商品交易中心有限公司(“威海海洋商品”)	山东港口集团之子公司
大连大木国际物流有限公司(“大木国际物流”)	山东港口集团之子公司
中锐(青岛)信息安全技术有限公司(“中锐(青岛)信息”)	山东港口集团之子公司
山东鲁检资产运营有限公司(“鲁检资产运营”)	山东港口集团之子公司
山港园区管理(日照)有限公司(“园区管理日照”)	山东港口集团之子公司
山港园区管理(潍坊)有限公司(“园区管理潍坊”)	山东港口集团之子公司
山东鲁检检测有限公司(“山东鲁检检测”)	山东港口集团之子公司
潍坊港区木片码头有限公司(“潍坊木片码头”)	山东港口集团之子公司
济南陆港产业发展有限公司(“陆港产业发展”)	山东港口集团之子公司
山港陆海远航(济南)供应链科技有限公司(“山港陆海远航”)	山东港口集团之子公司
山港陆海联地(青岛)国际物流有限公司(“山港陆海联地”)	山东港口集团之子公司
山港陆海国际物流(泰安)有限公司(“泰安陆海国际”)	山东港口集团之子公司
亚洲速航(香港)有限公司(“亚洲速航(香港)”)	山东港口集团之子公司
山东远洋海运集团(天津)汇智有限公司(“天津汇智”)	山东港口集团之子公司
山东港泉供应链管理集团有限公司(“港泉供应链”)	山东港口集团之子公司
山港陆海韩国有限公司(“陆海韩国”)	山东港口集团之子公司
山东卓远供应链管理集团有限公司(“卓远供应链”)	山东港口集团之子公司
滨州港建加油站有限公司(“滨州港加油站”)	山东港口集团之子公司
山港交通服务(山东)有限公司(“山海汽车租赁”)	山东港口集团之子公司
山港园区管理(青岛)有限公司(“山海物业青岛”)	山东港口集团之子公司
科技公司	山东港口集团之子公司
山东港口国际贸易集团有限公司(“山港国贸”)	山东港口集团之子公司
山东港口集团文化传媒有限公司(“山港文化传媒”)	山东港口集团之子公司
山东陆海服务发展集团有限公司(“山港服务发展”)	山东港口集团之子公司
山港山海生产保障(山东)有限公司(“山港生产保障”)	山东港口集团之子公司
山港园区管理(威海)有限公司(“山海物业威海”)	山东港口集团之子公司
山东港口医养健康管理集团有限公司(“山港医养”)	山东港口集团之子公司
山东远洋海运集团股份有限公司(“山港航运集团”)	山东港口集团之子公司
山东港口陆海国际物流日照有限公司(“陆海物流日照”)	山东港口集团之子公司
山东港口陆海国际物流集团发展有限公司(“山港陆海物流发展”)	山东港口集团之子公司

山东港口陆海国际物流集团有限公司(“陆海国际物流”)	山东港口集团之子公司
山东鲁检科技有限公司(“山东鲁检”)	山东港口集团之子公司
山港快线(青岛)海运有限公司(“山港快线”)	山东港口集团之子公司
日照口岸信息技术有限公司(“日照信息技术”)	山东港口集团之子公司
日照港集装箱发展有限公司(“日照港集装箱发展”)	山东港口集团之子公司
淄博内陆港管理运营有限公司(“淄博内陆港”)	山东港口集团之子公司
新疆日照港物流园区有限公司(“新疆日照港物流园区”)	山东港口集团之子公司
山东港口阳光慧采服务有限公司(“山港阳光慧采”)	山东港口集团之子公司
山港陆海国际物流(兰州)有限公司(“山港陆海兰州”)	山东港口集团之子公司
山港陆海国际物流(海南)有限公司(“山港陆海海南”)	山东港口集团之子公司
山东远洋海运集团威海有限公司(“山港海运威海”)	山东港口集团之子公司
山东远洋海运集团烟台有限公司(“山港海运烟台”)	山东港口集团之子公司
山东陆海装备集团烟台有限公司(“陆海重工”)	山东港口集团之子公司
山东省港口集团潍坊港有限公司(“山东港口潍坊港”)	山东港口集团之子公司
潍坊港区散货码头有限公司(“潍坊散货码头”)	山东港口集团之子公司
山港陆海(济南)酒店管理有限公司(“山港陆海酒店管理”)	山东港口集团之子公司
山港山海保安(山东)有限公司(“山港山海保安”)	山东港口集团之子公司
山东港口科技集团有限公司(“山港科技集团”)	山东港口集团之子公司
山东港口海外发展集团有限公司(“山港海外发展”)	山东港口集团之子公司
山东陆海装备集团有限公司(“陆海装备集团”)	山东港口集团之子公司
山东港口陆海国际物流烟台有限公司(“陆海物流烟台”)	山东港口集团之子公司
山港海外供应链(青岛)有限公司(“山港海外供应链”)	山东港口集团之子公司
烟台港滚装物流有限公司(“烟台港滚装物流”)	山东港口集团之子公司
烟台港股份有限公司(“烟台港股份”)	山东港口集团之子公司
龙口港外轮代理有限公司(“龙口港外轮代理”)	山东港口集团之子公司
日照港达船舶重工有限公司(“港达船舶重工”)	山东港口集团之子公司
山东港口职业教育集团有限公司(“山港职业教育”)	山东港口集团之子公司
山东港口陆海国际物流渤海湾有限公司(“陆海物流渤海湾”)	山东港口集团之子公司
山东港口集团国际投资发展有限公司(“山港国际投资”)	山东港口集团之子公司
山港陆海济南	山东港口集团之子公司
山港陆海国际物流(郑州)有限公司(“山港陆海郑州”)	山东港口集团之子公司
山东港航联发海运有限公司(“港航联发”)	山东港口集团之子公司
山东省港口集团滨州港有限公司(“山港集团滨州港”)	山东港口集团之子公司
山东港口工程管理咨询有限公司(“山港工程管理”)	山东港口集团之子公司
北京鲁港控股发展集团有限公司(“鲁港控股发展”)	山东港口集团之子公司
山东港口陆海国际物流聊城有限公司(“山港陆海聊城”)	山东港口集团之子公司
山东港口海外发展集团烟台有限公司(“山港海外发展烟台公	山东港口集团之子公司

司”)	
山港陆海国际物流(新疆)有限公司(“山港陆海新疆”)	山东港口集团之子公司
烟台海港国际船舶代理有限公司(“烟台港国际船代”)	山东港口集团之子公司
日照金桥节能科技有限公司(“金桥节能”)	山东港口集团之子公司
山东港湾建设	山东港口集团之子公司
日照港机工程有限公司(“日照港机工程”)	山东港口集团之子公司
青岛山港创意产业有限公司(“山港创意”)	山东港口集团之子公司
山东港口集团东营港有限公司(“山东港口东营港”)	山东港口集团之子公司
中数科技(青岛)有限公司(“中数科技”)	山东港口集团之子公司
滨州港通管道有限公司(“滨州港通管道”)	山东港口集团之子公司
山东港口产城融合发展集团威海有限公司(“山港产城融合威海”)	山东港口集团之子公司
山东港口国际贸易集团日照有限公司(“山港国贸日照公司”)	山东港口集团之子公司
山东港口国际贸易集团烟台有限公司(“山港国贸烟台公司”)	山东港口集团之子公司
山东港湾航务工程有限公司(“山东航务工程”)	山东港口集团之子公司
山东渤海湾海欣港务有限公司(“渤海湾海欣港务”)	山东港口集团之子公司
山东港航油运有限公司(“港航油运”)	山东港口集团之子公司
山港产融产业发展(日照)有限公司(“山港产融产业发展日照”)	山东港口集团之子公司
日照海通班轮有限公司(“海通班轮”)	山东港口集团之子公司
日照港湾工程检测有限公司(“日照港湾工程检测”)	山东港口集团之子公司
山东山海龙祥健康管理有限公司(“山海龙祥健康”)	山东港口集团之子公司
山东陆海装备集团日照有限公司(“陆海装备集团日照”)	山东港口集团之子公司
日照港集发远达国际物流有限公司(“日照港集发远达”)	山东港口集团之子公司
烟台国际集装箱码头有限公司(“烟台集装箱”)	山东港口集团之子公司
黄河三角洲建设工程有限公司(“黄河三角洲建设”)	山东港口集团之子公司
龙口港集团有限公司(“龙口港集团”)	山东港口集团之子公司
山东港口国际贸易集团青岛有限公司(“山港国贸青岛公司”)	山东港口集团之子公司
山东港口邮轮发展集团有限公司(“山港邮轮文旅”)	山东港口集团之子公司
荣成市久泰旅游开发有限公司(“久泰旅游”)	山东港口集团之子公司
山东陆海联动基金管理有限公司(“陆海联动基金管理”)	山东港口集团之子公司
日照临港国际物流有限公司(“日照临港国际物流”)	山东港口集团之子公司
山东渤海湾港轮驳有限公司(“渤海湾轮驳”)	山东港口集团之子公司
山东港口碧辟能源贸易有限公司(“碧辟能源”)	山东港口集团之子公司
山东港益商业发展有限公司(“山港益商业”)	山东港口集团之子公司
河南省日照港物流有限公司(“河南省日照港物流”)	山东港口集团之子公司
山东港航能源贸易有限公司(“港航能源”)	山东港口集团之子公司
威海鲁检科技服务有限公司(“威海鲁检”)	山东港口集团之子公司

山东日照碧波生态科技有限公司(“日照碧波生态”)	山东港口集团之子公司
山东港口日照港集团有限公司碧波大酒店(“碧波大酒店”)	山东港口集团之子公司
山东港口工程高级技工学校有限公司(“山港高级技工学校”)	山东港口集团之子公司
山东渤海湾外轮理货有限公司(“潍坊外理”)	山东港口集团之子公司
山东省港口集团(海南)有限公司(“山港集团海南公司”)	山东港口集团之子公司
山东港湾建设集团有限公司日照分公司(“港湾建设日照”)	山东港口集团之子公司
烟台港集团	山东港口集团之子公司
山东山海邮享酒店管理有限公司(“山海邮享酒店”)	山东港口集团之子公司
烟台港轮驳有限公司(“烟台港轮驳”)	山东港口集团之子公司
青岛心血管病医院有限公司(“心血管医院”)	山东港口集团之子公司
威海胶东国际集装箱海运有限公司(“胶东国际集装箱海运”)	山东港口集团之子公司
山东远洋海运集团渤海湾有限公司(“威海港国际物流”)	山东港口集团之子公司
威海鼎信建筑工程有限公司(“威海鼎信建筑”)	山东港口集团之子公司
威海港盛船务有限公司(“威海港盛船务”)	山东港口集团之子公司
威海世昌港航商务有限公司(“威海世昌商务”)	山东港口集团之子公司
青岛青港国际旅行社有限责任公司(“青港旅行社”)	山东港口集团之子公司
青岛国际邮轮有限公司(“国际邮轮”)	山东港口集团之子公司
山东威海港国际客运有限公司(“威海港国际客运”)	同受母公司控制
威海港	同受母公司控制
青岛港口投资建设(集团)有限责任公司(“港投集团”)	同受母公司控制
威海港通信息科技有限公司(“威海港通科技”)	同受母公司控制
青岛港湾职业技术学院(“港湾职业学院”)	同受母公司控制
山东大道资源循环有限公司(“大道资源循环”)	同受母公司控制
上海港融易达商业保理有限公司(“港融易达保理”)	同受母公司控制
青岛国际邮轮港开发建设有限公司(“国际邮轮港开发建设”)	同受母公司控制
山港投控	同受母公司控制
山东大宗商品交易中心有限公司(“山东大宗商品”)	同受母公司控制
山东港云数字科技有限公司(“山港云数字科技”)	同受母公司控制
山东港信期货有限公司(“山东港信期货”)	同受母公司控制
山东港信资本投资有限公司(“港信资本投资”)	同受母公司控制
山东港口保险经纪有限公司(“山港保险经纪”)	同受母公司控制
山东港口商业保理有限公司(“商业保理”)	同受母公司控制
山东港慧易达供应链管理有限公司(“山东港口供应链”)	同受母公司控制
山东港口基金管理有限公司(“山港基金管理”)	同受母公司控制
山东港口小额贷款有限公司(“小额贷款”)	同受母公司控制
青岛港国际融资租赁有限公司(“青港租赁公司”)	同受母公司控制
威海裕丰能源有限公司(“威海裕丰能源”)	同受母公司控制

青岛永利保险代理有限公司(“永利保险”)	同受母公司控制
山东港诚易达融资担保有限公司(“诚易达融资担保”)	同受母公司控制
海南港慧易达供应链管理有限公司(“海南港慧供应链”)	同受母公司控制
烟台港融商业保理有限公司(“烟台港融商业保理”)	同受母公司控制
北方油气(山东)产业发展有限公司(“北方油气”)	同受母公司控制
中远海运集团(i)	对本集团有重大影响的少数股东
东方海外货柜航运(中国)有限公司(“东方海外货柜”)	中远海运集团控制的企业
中国外轮代理有限公司(“中国外轮代理”)	中远海运集团控制的企业
日照中理外轮理货有限公司(“日照中理外轮理货”)	中远海运集团控制的企业
青岛中远海运物流供应链有限公司(“中远海运物流供应链”)	中远海运集团控制的企业
青岛中远海运集装箱运输有限公司(“青岛中远海运集装箱”)	中远海运集团控制的企业
中国船舶燃料青岛有限公司(“中船燃青岛”)	中远海运集团控制的企业
中国日照外轮代理有限公司(“日照外轮代理”)	中远海运集团控制的企业
中国青岛外轮代理有限公司(“青岛外轮代理”)	中远海运集团控制的企业
鑫三利集装箱服务有限公司(“鑫三利集装箱”)	中远海运集团控制的企业
青岛中远海运航空货运代理有限公司(“青岛中远海运航空货代”)	中远海运集团控制的企业
上海中远威治罐箱物流有限公司(“中远威治罐箱物流”)	中远海运集团控制的企业
青岛中远海运工程物流有限公司(“青岛中远海运工程物流”)	中远海运集团控制的企业
东方海外物流(中国)有限公司(“东方海外物流”)	中远海运集团控制的企业
天津外代货运有限公司(“天津外代”)	中远海运集团控制的企业
中国连云港外轮代理有限公司(“连云港外轮代理”)	中远海运集团控制的企业
中远集运	中远海运集团控制的企业
广州中远海运集装箱运输有限公司(“广州海运集装箱”)	中远海运集团控制的企业
青岛中燃实业有限公司(“中燃实业”)	中远海运集团控制的企业
中远海运物流供应链有限公司(“中远物流供应链”)	中远海运集团控制的企业
中远海运特种运输股份有限公司(“中远海运特种运输”)	中远海运集团控制的企业
海南海盛航运有限公司(“海南海盛航运”)	中远海运集团控制的企业
青岛中远海运物流有限公司(“中远海运物流”)	中远海运集团控制的企业
天津远昌冷藏集装箱服务有限公司(“远昌冷藏集装箱”)	中远海运集团控制的企业
中远海运客运有限公司(“中远客运”)	中远海运集团控制的企业
上海浦海航运有限公司(“上海浦海航运”)	中远海运集团控制的企业
新鑫海航运有限公司(“新鑫海航运”)	中远海运集团控制的企业
青岛远洋大亚保税物流有限公司(“远洋大亚保税物流”)	中远海运集团控制的企业
南京中远海运物流有限公司(“南京中远物流”)	中远海运集团控制的企业
广州远海特种运输有限公司(“远海特种运输”)	中远海运集团控制的企业
西安中远海运集装箱运输有限公司(“西安中远海运集装箱”)	中远海运集团控制的企业

青岛中远海运报关有限公司(“中远海运报关”)	中远海运集团控制的企业
青岛远洋船舶供应有限公司(“青岛远洋船舶”)	中远海运集团控制的企业
青岛远洋大亚物流有限公司(“远洋大亚”)	中远海运集团控制的企业
浙江兴港国际货运代理有限公司(“兴港国际货运”)	中远海运集团控制的企业
深圳一海通全球供应链管理有限公司(“一海通全球供应链”)	中远海运集团控制的企业
湛江中远海运物流有限公司(“湛江中远物流”)	中远海运集团控制的企业
上海中远海运港口投资有限公司(“上海中远海运港口投资”)	中远海运集团控制的企业
东方海外货柜航运有限公司(“东方海外货柜”)	中远海运集团控制的企业
上海友好航运有限公司(“友好航运”)	中远海运集团控制的企业
江苏中远海运集装箱运输有限公司(“江苏中远集装箱”)	中远海运集团控制的企业
京汉航运有限公司(“京汉航运”)	中远海运集团控制的企业
中远海运能源运输股份有限公司(“中远能源运输”)	中远海运集团控制的企业
广州发展航运有限公司(“广州发展航运”)	中远海运集团控制的企业
常熟中远海运物流有限公司(“常熟中远海运”)	中远海运集团控制的企业
上海泛亚	中远海运集团控制的企业
连云港远洋流体装卸设备有限公司(“连云港远洋流体”)	中远海运集团控制的企业
中远海运散货运输有限公司(“中远海运散货”)	中远海运集团控制的企业
上海北海船务股份有限公司(“上海北海船务”)	中远海运集团控制的企业
盐城润阳供应链管理有限公司(“江苏中远供应链”)	中远海运集团控制的企业
河南中远海运集装箱运输有限公司(“河南中远海运集装箱”)	中远海运集团控制的企业
宁波中远海运船务代理有限公司(“宁波中远船代”)	中远海运集团控制的企业
中远海运特种运输(东南亚)有限公司(“东南亚中远特种运输”)	中远海运集团控制的企业
青岛中燃银达加油站有限公司(“银达加油站”)	中远海运集团控制的企业

其他说明:

(i)中远海运集团分别通过上海中海码头、中海码头、中远海运青岛及中远海运港口发展间接持有本公司 21.78%股权，中远海运集团对本公司具有重大影响。

(ii)本集团与关联方的采购、销售、提供或接受劳务等交易为根据一般业务过程中与对方协定的定价及结算条款进行；与关联方的租金安排由双方协商确定；与山东港口财务公司的存款及贷款业务利率系在参照中国人民银行同期基准利率或全国银行间同业拆借中心公布的贷款市场报价利率的基础上由双方协商后确定。

## 5、关联交易情况

### (1). 购销商品、提供和接受劳务的关联交易

采购商品/接受劳务情况表

√适用 □不适用

单位：元 币种：人民币

关联方	关联交易内容	本期发生额	上期发生额
-----	--------	-------	-------

青岛港工	采购工程材料、工程、设计服务	335,687,763	210,537,099
山港陆海物流发展	装卸、物流等服务	219,020,707	159,203,051
科技公司	软件开发、信息运维服务	199,128,536	130,382,972
山海物业青岛	物业、餐饮等服务	136,153,543	135,158,476
陆海装备集团青岛	采购工程材料、工程、设计服务	84,294,939	101,899,690
港投集团	采购工程材料、工程劳务等	80,807,526	69,416,049
山东港湾建设	工程、设计服务	65,577,253	214,477,352
日照港集装箱发展	装卸、物流等服务	62,275,664	35,691,242
山海物业威海	物业、餐饮等服务	37,928,309	35,661,380
山港陆海郑州	装卸、物流等服务	37,096,367	15,993,933
山海汽车租赁	租赁等服务	32,975,578	30,019,882
心血管医院	医疗服务	21,251,125	11,773,264
山港山海保安	安保、物业服务	18,968,065	33,218,985
威海港通科技	信息运维、技术服务	16,159,832	11,238,475
山港航运集团	装卸、物流等服务	15,330,429	8,481,869
港湾职业学院	培训等服务	14,766,367	6,117,813
港航联发	装卸、物流等服务	13,427,104	14,942,791
山港快线	装卸、物流等服务	12,483,473	6,977,321
山港服务发展	采购材料、宣传服务等	10,830,221	16,867,947
山东陆海通数字	信息运维、技术服务	8,951,557	6,991,752
山东鲁检	装卸、物流等服务	8,737,531	6,539,282
山港文化传媒	采购材料、宣传服务等	8,737,075	8,369,315
山港陆海聊城	装卸、物流等服务	8,531,145	19,920,209
潍坊木片码头	装卸、物流等服务	6,331,028	-
青港旅行社	会议等服务	6,291,541	7,560,170
增合供应链	采购材料、宣传服务等	6,173,207	3,182,726
山港生产保障	采购材料、劳务服务	5,341,028	10,010,461
园区管理潍坊	物业、餐饮等服务	5,122,621	4,377,311
山东航务工程	采购工程材料、工程、设计服务	4,764,761	-
鲁检资产运营	安保、物业服务	3,608,380	-
陆海物流烟台	装卸、物流等服务	3,098,259	213,598
陆海物流日照	装卸、物流等服务	3,025,936	1,379,236
港航能源	采购材料、劳务服务	2,771,816	-
山东港口东营港	装卸、物流等服务	2,766,950	1,558,418

陆海国际物流	装卸、物流等服务	2,357,099	583,463
陆海重工	采购工程材料、工程、设计服务	1,743,282	2,637,861
山港陆海新疆	装卸、物流等服务	1,334,723	6,313,385
山东港口财务公司	贷款服务等	818,409	5,207,588
港达船舶重工	工程、设计服务	427,208	835,037
山港工程管理	采购工程材料、工程、设计服务	332,748	6,680,331
山港国际投资	装卸、物流等服务	-	26,867,554
威海鼎信建筑	采购工程材料、工程劳务等	-	4,556,406
山港舟道物泊信息	装卸、物流等服务	-	24,171,846
海外发展集团青岛	装卸、物流等服务	-	8,432,899
山港海外供应链	装卸、物流等服务	-	6,636,495
龙口港集团	装卸、物流等服务	-	4,218,724
其他山东港口集团合并范围内的下属公司	装卸、物流等服务	40,314,368	45,168,586
中船燃青岛	采购燃油	163,698,753	94,861,728
青岛中远海运集装箱	装卸、物流等服务	92,085,995	104,539,773
东方海外货柜	装卸、物流等服务	85,555,027	30,013,600
中国外轮代理	装卸、物流等服务	13,223,985	19,609,789
远海智融	物流等服务	1,111,967	1,796,916
港联海物流	装卸、物流等服务	1,545,008	2,494,574
一海通全球供应链	装卸、物流等服务	883,664	1,471,413
西安中远海运集装箱	装卸、物流等服务	-	2,995,981
其他中远海运集团下属公司	装卸、物流等服务	4,269,360	4,545,463
董家口铁路	装卸、物流等服务	315,206,736	134,648,856
青岛实华	装卸、物流等服务	291,460,515	448,994,122
QDOT	装卸、物流等服务	261,662,839	112,934,785
QQCTU	装卸、物流等服务	157,002,887	5,557,978
西联	装卸、物流等服务	130,802,532	76,925,991
前湾新合供应链	装卸、物流等服务	102,288,156	64,973,719
华能青岛	装卸、物流等服务	98,800,342	91,636,073
QQCTN	装卸、物流等服务	36,586,645	2,881,619
QQCT	装卸、物流等服务	29,927,182	6,623,892
QQCTUA	装卸、物流等服务	10,686,246	180,295
长荣集装箱	装卸、物流等服务	5,922,312	6,262,636
其他关联方	装卸、物流、培训、旅游等	15,280,994	14,777,500

	服务		
合计		3,363,744,618	2,689,198,947

出售商品/提供劳务情况表

√适用 □不适用

单位：元 币种：人民币

关联方	关联交易内容	本期发生额	上期发生额
山港陆海物流发展	运输、装卸、维修等劳务	65,735,617	334,902,738
连运国际物流	运输、装卸、维修等劳务	64,468,269	31,043,324
胶东国际集装箱海运	运输、装卸、维修等劳务	37,011,470	27,027,605
山港快线	运输、装卸、维修等劳务	19,975,416	12,796,110
山港航运集团	运输、装卸、维修等劳务	18,727,406	10,620,503
山港海运威海	运输、装卸、维修等劳务	13,499,852	14,346,770
山港阳光慧采	运维、物业、通信等劳务	12,524,716	48,682
山港陆海联地	运输、装卸、维修等劳务	10,601,500	-
山港国际投资	运输、装卸、维修等劳务	10,522,388	4,597,120
青港国贸物流	运输、装卸、维修等劳务	10,368,147	11,544,454
山港陆海郑州	运输、装卸、维修等劳务	9,926,808	15,011,222
青岛港集团	运维、物业、通信等劳务	8,122,966	11,481,092
烟台集装箱	运输、物业等劳务	6,758,382	1,407,557
山港国贸	运输、装卸、维修等劳务	6,238,111	3,267,581
陆海装备集团青岛	运维、物业、通信等劳务	5,972,601	2,816,231
滨港油品	运输、物业等劳务	5,528,527	-
港投集团	运维、物业、通信等劳务	5,166,605	6,647,815
港信资本投资	运输、物业等劳务	4,949,932	884,892
山港国贸青岛公司	运输、装卸、维修等劳务	4,242,774	3,526,400
陆海国际物流	运输、装卸、维修等劳务	3,910,543	12,796,165
山港陆海兰州	运输、装卸、维修等劳务	3,879,397	8,457,356
陆海物流日照	运输、装卸、维修等劳务	2,648,871	749,522
山港国贸日照公司	运输、装卸、维修等劳务	825,452	10,798,764
青岛港工	运维、物业、通信等劳务	808,363	1,390,743
山港陆海新疆	运输、装卸、维修等劳务	431,251	2,188,500
陆海物流渤海湾	运输、装卸、维修等劳务	430,300	5,258,049
海外发展集团青岛	运输、装卸、维修等劳务	3,376	35,572,225
山港集团滨州港	运维、物业、通信等劳务	-	3,923,186
其他山东港口集团合并范围内的下属公司	运输、装卸、维修等劳务	42,541,331	42,335,610

中国外轮代理	运输、装卸、维修等劳务	141,293,558	191,931,101
远洋大亚	运输、装卸、维修等劳务	54,872,092	41,498,081
远海智融	运输、装卸、维修等劳务	52,794,711	44,824,166
中远集运	运输、装卸、维修等劳务	41,178,052	63,254,088
东港集装箱	运输、装卸、维修等劳务	34,888,643	19,435,946
上海泛亚	运输、装卸、维修等劳务	31,305,596	38,608,790
青岛中远海运集装箱	运输、装卸、维修等劳务	20,406,726	1,296,708
港联海物流	运输、装卸、维修等劳务	14,829,570	10,256,331
联合船代	运输、装卸、维修等劳务	14,739,362	19,070,903
中远海运物流	运输、装卸、维修等劳务	11,836,816	18,855,406
远海船代	运输、装卸、维修等劳务	10,667,854	12,012,150
新鑫海航运	运输、装卸、维修等劳务	8,692,074	27,691,562
中远威治罐箱物流	运输、装卸、维修等劳务	7,312,290	8,411,001
兴港国际货运	运输、装卸、维修等劳务	2,252,668	5,660,040
日照外轮代理	运输、装卸、维修等劳务	2,005,004	1,809,250
其他中远海运集团下属公司	运输、装卸、维修等劳务	16,070,588	19,849,270
QQCT	运输、装卸、维修等劳务	1,021,509,702	664,792,597
QQCTN	运输、装卸、维修等劳务	435,350,136	298,508,021
QQCTU	运输、装卸、维修等劳务	334,950,945	271,035,717
QDOT	运输、装卸、维修等劳务	207,588,421	153,898,234
QQCTUA	运输、装卸、维修等劳务	130,294,254	86,903,321
董家口铁路	运输、装卸、维修等劳务	64,474,627	45,432,585
青岛实华	运输、装卸、维修等劳务	49,343,661	120,655,358
长荣集装箱	运输、装卸、维修等劳务	21,434,357	12,052,290
港联荣物流	运输、装卸、维修等劳务	18,304,100	10,570,410
西联	运输、装卸、维修等劳务	12,747,391	9,513,653
前湾新合供应链	运输、装卸、维修等劳务	11,837,882	44,387,897
华能青岛	运输、装卸、维修等劳务	10,852,221	7,288,936
其他关联方	运输、装卸、维修等劳务	14,277,816	11,282,108
小计		3,173,931,488	2,876,226,136
山东港湾建设	提供建筑劳务	121,008,281	96,302,068
青岛港工	提供建筑劳务	32,459,929	17,297,826
港湾建设日照	提供建筑劳务	18,936,960	-
陆海装备集团日照	提供建筑劳务	9,162,511	-
港投集团	提供建筑劳务	3,385,755	4,609,490
其他山东港口集团合并范围内的下属公司	提供建筑劳务	953	4,617,295

远海智融	提供建筑劳务	8,836	80,692
QQCT	提供建筑劳务	4,123,346	11,969,699
港湾市政建设	提供建筑劳务	4,072,762	-
QQCTU	提供建筑劳务	2,251,414	10,396,110
青岛实华	提供建筑劳务	472,180	3,054,302
QDOT	提供建筑劳务	-	919,515
其他关联方	提供建筑劳务	945,079	739,835
小计		196,828,006	149,986,832
海外发展集团青岛	销售水、电、蒸汽、油等	35,798,399	-
青岛港工	销售水、电、蒸汽、油等	6,298,414	7,246,761
潍坊散货码头	销售水、电、蒸汽、油等	4,525,059	6,037,344
山港集团滨州港	销售水、电、蒸汽、油等	3,841,092	-
渤海湾轮驳	销售水、电、蒸汽、油等	3,825,097	3,267,839
陆海装备集团青岛	销售水、电、蒸汽、油等	3,810,855	5,858,305
青岛港集团	销售水、电、蒸汽、油等	3,087,568	4,900,787
山港快线	销售水、电、蒸汽、油等	1,649,745	5,967
山海物业青岛	销售水、电、蒸汽、油等	1,577,272	2,555,469
科技公司	销售水、电、蒸汽、油等	1,122,574	2,498,167
港投集团	销售水、电、蒸汽、油等	1,113,435	5,178,772
国际邮轮	销售水、电、蒸汽、油等	1,001,714	2,761,222
山东港湾建设	销售水、电、蒸汽、油等	685,643	721,998
山东港口集团	销售水、电、蒸汽、油等	396,710	1,338,566
威海港国际客运	销售水、电、蒸汽、油等	343,371	1,944,147
港湾职业学院	销售水、电、蒸汽、油等	203,529	631,010
滨州港通管道	销售水、电、蒸汽、油等	-	4,141,003
其他山东港口集团合并范围内的下属公司	销售水、电、蒸汽、油等	7,405,789	4,686,923
中远阿布扎比	销售水、电、蒸汽、油等	4,538,783	-
东港集装箱	销售水、电、蒸汽、油等	3,536,642	3,480,403
远海智融	销售水、电、蒸汽、油等	3,194,595	2,977,098
港联海物流	销售水、电、蒸汽、油等	2,722,079	2,902,454
银达加油站	销售水、电、蒸汽、油等	1,208,693	3,133,603
海路国际	销售水、电、蒸汽、油等	-	4,547,880
其他中远海运集团下属公司	销售水、电、蒸汽、油等	514,354	598,815
QDOT	销售水、电、蒸汽、油等	94,167,282	185,012,296
QQCT	销售水、电、蒸汽、油等	62,232,508	123,311,534
QQCTN	销售水、电、蒸汽、油等	31,895,894	80,701,836

QQCTU	销售水、电、蒸汽、油等	17,337,479	12,872,347
QQCTUA	销售水、电、蒸汽、油等	16,137,554	20,773,976
西联	销售水、电、蒸汽、油等	11,388,086	10,403,097
山东振华能源	销售水、电、蒸汽、油等	9,265,493	-
青岛实华	销售水、电、蒸汽、油等	6,557,159	9,139,165
其他关联方	销售水、电、蒸汽、油等	11,674,278	11,234,180
小计		353,057,145	524,862,964
合计		3,723,816,639	3,551,075,932

购销商品、提供和接受劳务的关联交易说明

适用 不适用

**(2). 关联受托管理/承包及委托管理/出包情况**

本公司受托管理/承包情况表:

适用 不适用

关联托管/承包情况说明

适用 不适用

本公司委托管理/出包情况表

适用 不适用

关联管理/出包情况说明

适用 不适用

**(3). 关联租赁情况**

本公司作为出租方:

适用 不适用

单位: 元 币种: 人民币

承租方名称	租赁资产种类	本期确认的租赁收入	上期确认的租赁收入
科技公司	房屋建筑物、机器设备	3,841,893	4,389,542
山海物业青岛	房屋建筑物、库场设施	2,674,361	7,149,622
青岛港工	房屋建筑物、库场设施	2,246,488	5,218,995
陆海装备集团青岛	房屋建筑物、库场设施	1,138,532	1,080,981
青岛港集团	房屋建筑物	1,128,954	1,128,954
其他山东港口集团合并范围内的下属公司	房屋建筑物、库场设施、机器设备	3,025,987	2,574,263

远海智融	房屋建筑物、库场设施	11,458,008	2,508,217
东港集装箱	库场设施、机器设备	9,694,384	8,057,362
港联海物流	库场设施、机器设备	7,222,245	7,482,918
其他中远海运集团下属公司	房屋建筑物、库场设施、机器设备	501,333	451,826
QQCT	房屋建筑物、库场设施、港务设施、车辆	222,226,715	223,434,926
QDOT	库场设施、车辆	44,441,773	40,512,172
长荣集装箱	房屋建筑物、库场设施	16,640,697	10,626,162
QQCTN	港务设施、车辆	14,038,372	15,578,094
QQCTU	房屋建筑物、港务设施、车辆	8,914,069	8,361,411
港联荣物流	房屋建筑物、库场设施	5,781,703	5,383,485
青岛实华	房屋建筑物、库场设施、机器设备	841,038	39,106,518
其他关联方	房屋建筑物、库场设施、机器设备	8,865,110	13,362,327
合计		364,681,662	396,407,775

本公司作为承租方：  
适用 不适用

单位：元 币种：人民币

出租方名称	租赁资产种类	本期发生额					上期发生额				
		简化处理的短期租赁和低价值资产租赁的租金费用（如适用）	未纳入租赁负债计量的可变租赁付款额（如适用）	支付的租金	承担的租赁负债利息支出	增加的使用权资产	简化处理的短期租赁和低价值资产租赁的租金费用（如适用）	未纳入租赁负债计量的可变租赁付款额（如适用）	支付的租金	承担的租赁负债利息支出	增加的使用权资产
QQCTN	库场设施					134,548,958					
港投集团	房屋建筑物、 机械设备					31,449,701					6,939,452
西联	库场设施					5,128,643					5,128,157
山海汽车租赁	车辆					1,961,513					3,444,540
青岛港集团	房屋建筑物					1,554,261					
QQCTU	房屋建筑物					3,957					
小计						174,647,033					15,512,149
山东港口财务公司				202,369,495	5,722,987			39,246,573	9,382,453		
青岛港集团				156,964,150	5,902,476			99,665,397	6,480,676		
QQCTN				39,057,688	3,470,480			28,929,143			

港投集团				34,248,365	1,615,607				48,205,005	1,280,413	
QQCTU				27,338,754					21,816,085		
山港陆海冷链物流(青岛)				15,696,000							
山港产城融合威海				10,000,000							
威海港				8,495,348					7,628,834		
青港租赁公司				5,378,000							
董家口中外运物流				5,176,017					2,020,759		
西联				4,934,375	109,452				6,958,072	109,939	
山海汽车租赁				4,784,408					12,958,273		
港湾职业学院				2,335,377					2,303,815		
山港国贸				2,037,063	32,383				4,149,968	53,467	
威海港国际客运				1,479,855					1,723,306		
QQCT				963,813					1,597,626		
其他关联方				6,660,883	142,791				2,572,671	348,619	
小计				527,919,591	16,996,176				279,775,527	17,655,567	
青岛港集团	房屋建筑物、 土地使用权、	107,201,354					52,622,659				

	库场设施、机器设备、港务设施										
港投集团	房屋建筑物、港务设施、库场设施、机器设备、车辆	44,735,967					36,490,593				
山港陆海冷链物流(青岛)	库场设施	14,400,000									
山港产城融合威海	库场设施	11,120,766									
威海港集团	房屋建筑物、库场设施	8,439,854					6,998,930				
港湾职业学院	房屋建筑物	2,224,169					1,923,653				
山港国贸	房屋建筑物	1,868,865					5,616,836				
威海港国际客运	房屋建筑物、库场设施	1,377,178					1,671,325				
其他山东港口集团合并范围内的下属公司	房屋建筑物	5,690,455					4,210,819				
远海智融	房屋建筑物						552,212				
港联海物流	房屋建筑物	139,569					139,569				
远海船代	房屋建筑物						42,478				

QQCTU	库场设施	25,726,827					10,920,044				
西联	库场设施	4,697,421					5,317,211				
QDOT	港务设施	986,492									
董家口中外运物流	库场设施	298,449									
QQCTN	库场设施						26,569,401				
其他关联方	房屋建筑物、 库场设施、 机器设备	1,889,072					379,440				
小计		230,796,438					153,455,170				
合计		230,796,438		527,919,591	16,996,176	174,647,033	153,455,170		279,775,527	17,655,567	15,512,149

关联租赁情况说明

适用 不适用

**(4). 关联担保情况**

本公司作为担保方

适用 不适用

单位：元 币种：人民币

被担保方	担保金额	担保起始日	担保到期日	担保是否已经履行完毕
青港物流	36,085,550	2025-1-23	2026-4-30	否

本公司作为被担保方

适用 不适用

关联担保情况说明

适用 不适用

**(5). 关联方资金拆借**

适用 不适用

单位：元 币种：人民币

关联方	拆借金额	起始日	到期日	说明
拆入				
山东港口财务公司	22,000,000	2025年1月2日	2028年1月1日	
山东港口财务公司	46,800,000	2025年1月17日	2030年1月16日	
山东港口财务公司	51,835,642	2025年1月23日	2033年1月22日	
山东港口财务公司	10,000,000	2025年2月20日	2028年2月19日	
山东港口财务公司	139,000,000	2025年2月27日	2028年2月26日	
山东港口财务公司	40,225,001	2025年2月27日	2033年2月26日	
山东港口财务公司	14,500,000	2025年3月14日	2028年3月13日	
山东港口财务公司	26,000,000	2025年3月14日	2028年3月13日	
山东港口财务公司	6,000,000	2025年3月20日	2028年3月19日	
山东港口财务公司	8,882,194	2025年3月25日	2030年3月24日	
山东港口财务公司	27,500,000	2025年3月26日	2028年3月25日	
山东港口财务公司	2,000,000	2025年3月27日	2026年3月26日	
山东港口财务公司	34,901,118	2025年3月28日	2033年3月27日	
山东港口财务公司	12,500,000	2025年4月16日	2028年4月15日	
山东港口财务公司	27,500,000	2025年4月25日	2028年4月24日	
山东港口财务公司	2,000,000	2025年5月15日	2026年5月14日	
山东港口财务公司	13,500,000	2025年5月15日	2028年5月14日	
山东港口财务公司	4,000,000	2025年5月16日	2026年5月15日	
山东港口财务公司	31,400,000	2025年5月22日	2030年5月21日	
山东港口财务公司	38,000,000	2025年5月29日	2028年5月28日	

山东港口财务公司	10,000,000	2025 年 6 月 12 日	2026 年 6 月 11 日	
山东港口财务公司	13,500,000	2025 年 6 月 16 日	2028 年 6 月 15 日	
山东港口财务公司	29,100,000	2025 年 6 月 20 日	2030 年 6 月 19 日	
山东港口财务公司	78,000,000	2025 年 6 月 26 日	2028 年 6 月 25 日	
山东港口财务公司	10,000,000	2025 年 7 月 2 日	2026 年 7 月 1 日	
山东港口财务公司	49,900,000	2025 年 7 月 11 日	2028 年 7 月 10 日	
山东港口财务公司	205,900,000	2025 年 7 月 11 日	2028 年 7 月 10 日	
山东港口财务公司	208,000,000	2025 年 7 月 11 日	2028 年 7 月 10 日	
山东港口财务公司	425,000,000	2025 年 7 月 11 日	2028 年 7 月 10 日	
山东港口财务公司	3,000,000	2025 年 7 月 17 日	2026 年 7 月 16 日	
山东港口财务公司	10,000,000	2025 年 7 月 17 日	2026 年 7 月 16 日	
山东港口财务公司	23,800,000	2025 年 7 月 18 日	2030 年 7 月 17 日	
山东港口财务公司	15,900,000	2025 年 7 月 21 日	2032 年 7 月 20 日	
山东港口财务公司	3,000,000	2025 年 8 月 4 日	2026 年 8 月 3 日	
山东港口财务公司	2,500,000	2025 年 8 月 6 日	2026 年 8 月 5 日	
山东港口财务公司	36,900,000	2025 年 8 月 14 日	2028 年 8 月 13 日	
山东港口财务公司	10,000,000	2025 年 8 月 14 日	2026 年 8 月 13 日	
山东港口财务公司	14,029,629	2025 年 8 月 20 日	2032 年 8 月 19 日	
山东港口财务公司	3,000,000	2025 年 8 月 21 日	2026 年 8 月 20 日	
山东港口财务公司	5,697,961	2025 年 9 月 23 日	2032 年 9 月 22 日	
山东港口财务公司	15,000,000	2025 年 10 月 16 日	2026 年 10 月 15 日	
山东港口财务公司	2,760,000	2025 年 10 月 20 日	2026 年 10 月 19 日	
山东港口财务公司	2,500,000	2025 年 10 月 28 日	2026 年 10 月 27 日	
山东港口财务公司	3,000,000	2025 年 11 月 11 日	2026 年 11 月 10 日	
山东港口财务公司	5,000,000	2025 年 11 月 20 日	2026 年 11 月 10 日	
山东港口财务公司	3,000,000	2025 年 11 月 20 日	2026 年 10 月 19 日	
山东港口财务公司	2,000,000	2025 年 11 月 20 日	2026 年 11 月 19 日	
山东港口财务公司	2,215,941	2025 年 11 月 24 日	2030 年 11 月 23 日	
山东港口财务公司	7,405,775	2025 年 11 月 26 日	2032 年 11 月 25 日	
山东港口财务公司	4,900,000	2025 年 11 月 28 日	2032 年 11 月 27 日	
山东港口财务公司	4,000,000	2025 年 12 月 8 日	2026 年 11 月 10 日	
山东港口财务公司	1,000,000	2025 年 12 月 17 日	2026 年 12 月 16 日	
山东港口财务公司	3,000,000	2025 年 12 月 29 日	2032 年 12 月 28 日	
山东港口财务公司	7,071,000	2025 年 12 月 29 日	2032 年 12 月 28 日	
山东港口财务公司	2,000,000	2025 年 12 月 29 日	2026 年 12 月 28 日	
合计	1,780,624,261			

(6). 关联方资产转让、债务重组情况

适用 不适用

(7). 关键管理人员报酬

适用 不适用

单位：元 币种：人民币

项目	本期发生额	上期发生额
关键管理人员报酬	13,447,995	11,538,956

(8). 其他关联交易

适用 不适用

(i) 利息收入

单位：元 币种：人民币

关联方	2025 年度	2024 年度
山东港口财务公司	116,870,417	117,062,229
商业保理	27,120	11,656
山港阳光慧采	8	90
合计	116,897,545	117,073,975

(ii) 关联方借款利息支出

单位：元 币种：人民币

关联方	2025 年度	2024 年度
山东港口财务公司	92,313,732	82,630,212
青岛港集团	829,612	5,353,941
合计	93,143,344	87,984,153

(iii) 关联方投资收益

单位：元 币种：人民币

关联方	2025 年度	2024 年度
QQCT	1,197,332,062	1,191,443,412
山东港口财务公司	107,704,758	112,485,597
青岛实华	97,709,625	166,174,228
中联运通	46,617,543	48,290,417
长荣集装箱	32,846,457	28,655,614
青银租赁	31,131,526	26,849,483
远海智融	19,892,941	15,491,559
东港集装箱	14,459,338	10,942,135

陆海装备集团青岛	12,183,366	18,546,294
青港国贸物流	8,303,108	14,982,234
科技公司	7,534,592	6,118,259
华能青岛	6,567,976	6,789,203
港联荣物流	6,469,808	5,954,941
青岛港工	6,309,037	-9,783,773
港联海物流	6,055,858	4,911,507
山东振华能源	5,817,506	1,366,895
联合船代	4,813,037	3,600,362
海湾液体化工	2,770,071	1,595,476
海联集装箱	2,650,346	1,303,428
山东港口能源	1,152,295	2,338,064
中石油仓储	1,147,300	-1,513,585
远海船代	956,655	1,338,239
海路国际	829,318	1,036,577
前湾新合供应链	682,319	-40,928
GSBN	379,784	-3,711,321
董家口中外运物流	362,550	373,061
山港能源发展	9,067	4,892
海外发展集团青岛	9,010	998,630
山东中外运化工	203	-
保税物流中心	6	-
西双版纳储运	-103,995	-295,783
山港陆海济南	-255,901	281,034
临沂高速	-281,906	-416,976
董家口万邦物流	-283,179	-171,399
中远阿布扎比	-9,829,818	-4,956,400
QDOT	-31,349,393	8,725,746
西联	-47,639,057	-3,078,554
合计	1,532,954,213	1,656,628,568

(iv)关联方委托本集团收取及支付港口作业费、货物港务费和港口设施保安费等

单位：元 币种：人民币

关联方	2025 年度	2024 年度
受关联方委托收取资金 —		
QQCT	4,787,525,969	4,550,947,951
QQCTN	2,284,906,892	1,954,037,611

QQCTU	1,515,206,865	1,611,971,136
QQCTUA	608,074,426	543,167,772
合计	9,195,714,152	8,660,124,470
向关联方支付资金—		
QQCT	4,883,436,999	4,370,657,262
QQCTN	2,339,247,895	1,895,743,376
QQCTU	1,541,598,777	1,575,309,967
QQCTUA	618,104,038	531,444,997
合计	9,382,387,709	8,373,155,602

本公司之子公司集装箱发展公司及青港物流为关联方 QQCT、QQCTU、QQCTUA 及 QQCTN 向其客户代为收取港口作业费、港务费和港口设施保安费并支付给上述关联方。

(v)关联方代本集团收取的货物港务费、停泊费、保安费

单位：元 币种：人民币

关联方	2025 年度	2024 年度
QQCT	63,600,915	64,716,926
青岛实华	38,765,849	59,300,745
QQCTU	35,453,488	28,053,723
QQCTN	29,947,442	29,458,937
QQCTUA	10,527,117	10,125,869
西联	7,562,305	8,063,649
QDOT	-	11,117,440
合计	185,857,116	210,837,289

关联方青岛实华、QQCT 等公司向客户收取货物港务费、停泊费、保安费，并按照约定 50% 的比例上交本公司。

(vi)接受关联方委托支付采购款

单位：元 币种：人民币

关联方	2025 年度	2024 年度
QDOT	75,480,717	74,268,464
青岛港工	69,495,351	63,850,645
QQCT	52,267,327	48,248,832
QQCTU	29,944,493	28,116,759
QQCTN	15,973,615	19,445,721
青岛实华	11,063,834	16,137,295

陆海装备集团青岛	8,727,759	84,475,520
西联	8,598,508	11,908,935
山海物业青岛	8,059,289	11,800,975
港投集团	1,851,641	3,406,431
长荣集装箱	1,184,756	1,879,406
华能青岛	1,121,168	2,125,153
港湾职业学院	940,310	1,138,318
青岛港集团	661,375	2,978,945
山港生产保障	602,801	1,039,518
港投集团	335,689	739,559
心血管医院	-	1,471,573
其他关联方	6,047,837	7,349,231
<b>合计</b>	<b>292,356,470</b>	<b>380,381,280</b>

本公司之子公司通泽商贸为关联方提供代理采购服务，接受关联方委托向供应商支付采购款。

## 6、 应收、应付关联方等未结算项目情况

### (1). 应收项目

√适用 □不适用

单位：元 币种：人民币

项目名称	关联方	期末余额		期初余额	
		账面余额	坏账准备	账面余额	坏账准备
货币资金- 银行存款	山东港口财务公司	12,465,896,078	-	12,297,234,573	-
货币资金- 其他货币资金	山东港口财务公司	2,711,455	-	6,124,092	-
货币资金- 应计利息	山东港口财务公司	42,261,093	-	18,209,038	-
小计		12,510,868,626	-	12,321,567,703	-
应收票据	青岛港工	23,307,100	-694,552	-	-
应收票据	国际邮轮	2,110,350	-62,888	1,759,294	-68,612
应收票据	陆海装备集团青岛	1,126,206	-33,561	2,935,990	-114,504
应收票据	青港旅行社	-	-	967,440	-37,730
小计		26,543,656	-791,001	5,662,724	-220,846
应收账款	山东港湾建设	155,278,835	-21,101,330	88,923,469	-9,454,363
应收账款	青岛实华	85,629,357	-7,044,899	134,766,668	-6,122,858
应收账款	QDOT	50,584,353	-6,917,131	78,287,096	-12,670,751
应收账款	青岛港工	35,685,286	-8,738,778	37,316,085	-5,425,610

应收账款	QQCTN	25,704,191	-2,017,243	30,240,732	-1,454,175
应收账款	QQCT	23,744,497	-1,185,722	31,015,531	-1,409,308
应收账款	QQCTU	23,487,611	-1,073,384	18,986,962	-880,384
应收账款	陆海装备集团日照	18,341,047	-4,070,322	17,595,103	-1,386,174
应收账款	山港快线	14,421,949	-659,083	6,252,409	-283,859
应收账款	港投集团	13,974,470	-1,233,277	15,475,396	-1,350,642
应收账款	长荣集装箱	13,445,264	-646,159	2,632,258	-119,505
应收账款	山港陆海物流发展	12,635,184	-577,428	42,504,322	-1,929,696
应收账款	海外发展集团青岛	12,079,132	-552,016	11,896,693	-540,110
应收账款	连运国际物流	11,542,193	-527,478	5,158,131	-234,179
应收账款	QQCTUA	11,276,762	-515,348	1,739,154	-78,958
应收账款	山港陆海兰州	10,572,501	-844,373	7,464,873	-338,905
应收账款	山港陆海联地	9,226,938	-421,671	-	-
应收账款	山港陆海郑州	9,215,812	-421,163	7,576,192	-343,959
应收账款	胶东国际集装箱海 运	9,004,362	-411,499	6,229,033	-282,798
应收账款	东港集装箱	8,407,053	-384,202	3,527,591	-160,153
应收账款	远洋大亚	7,454,451	-340,668	3,268,357	-148,383
应收账款	中国外轮代理	6,547,128	-299,194	5,270,712	-239,290
应收账款	远海智融	6,304,948	-288,136	7,549,015	-342,725
应收账款	山东振华能源	5,736,068	-262,138	-	-
应收账款	山港航运集团	5,641,304	-257,808	419,051	-19,025
应收账款	山东航务工程	5,620,974	-4,101,580	6,195,821	-3,423,014
应收账款	山海物业青岛	5,331,808	-334,888	2,953,151	-134,073
应收账款	威海港	5,272,450	-344,211	1,905,151	-86,494
应收账款	中远阿布扎比	4,538,783	-207,422	4,640,159	-210,663
应收账款	青岛港集团	4,367,068	-2,303,842	12,032,120	-4,177,676
应收账款	西联	4,096,495	-187,210	2,433,966	-122,117
应收账款	中远集运	3,940,024	-180,059	1,487,344	-67,525
应收账款	潍坊散货码头	3,742,032	-171,011	2,158,667	-98,003
应收账款	上海泛亚	3,516,294	-160,695	1,734,259	-78,735
应收账款	港联荣物流	3,336,187	-152,464	1,202,483	-54,593
应收账款	陆海装备海阳	3,299,078	-150,768	-	-
应收账款	山港海运威海	3,262,856	-149,113	3,860,448	-175,264
应收账款	山港阳光慧采	2,914,035	-133,171	2,736,598	-124,242
应收账款	陆海物流日照	2,856,413	-130,538	3,091,995	-140,377
应收账款	滨州港通管道	2,496,666	-173,647	2,496,666	-113,349

应收账款	港湾市政建设	1,789,310	-81,771	-	-
应收账款	港联海物流	1,734,625	-79,272	1,588,772	-72,130
应收账款	环海湾开发建设	1,658,471	-497,541	1,658,471	-165,847
应收账款	渤海湾轮驳	1,549,432	-70,809	2,423,706	-110,036
应收账款	山东港口潍坊港	1,530,000	-1,224,000	1,530,000	-1,092,420
应收账款	海联集装箱	1,425,804	-65,159	1,280,037	-58,114
应收账款	山港陆海济南	1,213,377	-55,451	487,482	-22,132
应收账款	陆海装备集团青岛	1,103,728	-78,133	4,222,733	-1,934,165
应收账款	中远威治罐箱物流	1,415,865	-49,225	988,768	-44,890
应收账款	青港国贸物流	576,191	-26,332	274,181	-12,448
应收账款	陆海国际物流	583,228	-25,272	1,122,510	-50,962
应收账款	中远海运物流	538,923	-24,629	3,762,135	-170,801
应收账款	前湾新合供应链	2,158,953	-19,638	2,043,485	-92,774
应收账款	山港陆海聊城	20,722	-947	161,831	-7,347
应收账款	董家口万邦物流	2,475	-113	2,636,143	-2,634,933
应收账款	董家口铁路	1,107	-51	15,654,383	-710,709
应收账款	山港服务发展	-	-	2,202,183	-99,979
应收账款	其他关联方	11,428,999	-513,260	12,047,700	-547,030
小计		673,263,069	-72,482,672	667,108,181	-62,048,652
合同资产	QQCTU	10,880,601	-525,533	10,880,601	-427,608
合同资产	QQCT	10,549,242	-509,528	18,629,681	-732,146
合同资产	青岛实华	2,131,200	-102,937	2,131,200	-83,756
合同资产	港投集团	1,053,345	-50,877	-	-
合同资产	山东港湾建设	-	-	37,164,729	-1,460,574
合同资产	青岛港工	-	-	10,395,040	-408,525
合同资产	山港陆海物流发展	-	-	3,880,502	-152,504
合同资产	其他关联方	-	-	633,673	-24,904
小计		24,614,388	-1,188,875	83,715,426	-3,290,017
预付款项	国际邮轮港开发建设	120,039,040	-	-	-
预付款项	陆海装备集团青岛	106,259,500	-	2,706,440	-
预付款项	董家口铁路	8,179,672	-	6,811,586	-
预付款项	青岛港工	6,459,115	-	-	-
预付款项	山港文化传媒	5,000,000	-	5,000,000	-
预付款项	山港服务发展	1,612,000	-	456,398	-
预付款项	科技公司	1,991,170	-	444,000	-
预付款项	港投集团	101,936	-	7,869,747	-

预付款项	中国外轮代理	87,017	-	535,128	-
预付款项	山海汽车租赁	24,557	-	193,134	-
预付款项	青岛中远海运集装箱	13,565	-	1,652,065	-
预付款项	青岛港集团	13,558	-	688,958	-
预付款项	陆海装备集团	-	-	50,614,000	-
预付款项	山港舟道物泊信息	-	-	2,152,687	-
预付款项	西联	-	-	300,135	-
预付款项	上海泛亚	-	-	24,975	-
预付款项	其他关联方	2,068,953	-	2,056,090	-
小计		251,850,083	-	81,505,343	-
其他应收款 -应收股利	QDOT	81,810,723	-	-	-
其他应收款 -应收股利	远海智融	19,892,941	-	17,621,365	-
其他应收款 -应收股利	海外发展集团青岛	540,042	-	-	-
其他应收款 -应收股利	青港国贸物流	-	-	4,745,177	-
其他应收款 -应收股利	陆海装备集团	-	-	1,611,067	-
其他应收款 -应收股利	海路国际	-	-	725,320	-
其他应收款 -应收股利	山港陆海济南	-	-	44,938	-
小计		102,243,706	-	24,747,867	-
其他应收款 -其他	QDOT	40,343,524	-1,286,958	35,463,137	-965,710
其他应收款 -其他	西联	17,760,007	-621,189	14,296,049	-417,247
其他应收款 -其他	青岛港工	17,723,778	-566,831	16,474,167	-450,147
其他应收款 -其他	QQCT	12,729,306	-411,692	8,095,097	-213,715
其他应收款 -其他	山港陆海物流发展	23,177,938	-391,838	5,040,078	-133,327
其他应收款	长荣集装箱	12,231,089	-341,931	12,400,718	-301,038

-其他					
其他应收款 -其他	陆海物流日照	10,786,524	-344,090	5,159,344	-140,496
其他应收款 -其他	威海港国际客运	10,185,096	-514,889	9,220,429	-502,699
其他应收款 -其他	远海智融	9,396,158	-300,219	10,147,560	-278,667
其他应收款 -其他	东港集装箱	9,266,716	-262,644	5,369,025	-125,782
其他应收款 -其他	远洋大亚	10,159,758	-264,634	9,435,551	-256,943
其他应收款 -其他	QQCTU	6,667,276	-212,686	4,204,162	-114,485
其他应收款 -其他	山港陆海联地	6,298,309	-200,916	-	-
其他应收款 -其他	中远海运报关	3,819,056	-121,828	-	-
其他应收款 -其他	QQCTN	3,490,448	-111,345	6,113,459	-166,478
其他应收款 -其他	青岛港集团	3,292,402	-145,403	4,598,916	-183,091
其他应收款 -其他	港联海物流	3,033,270	-97,117	2,877,731	-78,676
其他应收款 -其他	东方海外货柜	3,012,449	-95,778	2,186,336	-59,265
其他应收款 -其他	陆海装备集团青岛	2,430,252	-77,678	44,843,992	-1,241,144
其他应收款 -其他	中国外轮代理	3,245,122	-5,096	4,937,125	-19,855
其他应收款 -其他	青岛实华	2,227,824	-71,068	5,449,360	-148,807
其他应收款 -其他	QQCTUA	2,181,109	-69,577	-	-
其他应收款 -其他	港联荣物流	2,160,079	-69,185	2,085,069	-56,779
其他应收款 -其他	港投集团	1,611,777	-51,416	6,414,213	-169,222

其他应收款 -其他	山港陆海兰州	1,265,735	-40,377	-	-
其他应收款 -其他	青岛中远海运集装箱	1,020,000	-	300,000	-
其他应收款 -其他	陆海装备集团日照	1,000,000	-31,900	-	-
其他应收款 -其他	山港航运集团	936,167	-22,245	200,000	-
其他应收款 -其他	山东港湾建设	764,054	-24,373	-	-
其他应收款 -其他	山海物业青岛	495,301	-15,800	3,122,169	-85,172
其他应收款 -其他	华能青岛	105,273	-3,358	1,781,493	-48,513
其他应收款 -其他	连运国际物流	695	-22	1,799,986	-49,016
其他应收款 -其他	中联运通	-	-	1,656,922	-90,434
其他应收款 -其他	山港集团滨州港	-	-	851,994	-23,201
其他应收款 -其他	其他关联方	4,620,725	-96,046	4,668,111	-154,294
小计		227,437,217	-6,870,129	229,192,193	-6,474,203
其他应收款 小计		329,680,923	-6,870,129	253,940,060	-6,474,203
应收项目合计		13,816,820,745	-81,332,677	13,413,499,437	-72,033,718

(2). 应付项目

√适用 □不适用

单位：元 币种：人民币

项目名称	关联方	期末账面余额	期初账面余额
短期借款-信用借款	山东港口财务公司	99,760,000	95,250,000
短期借款-应计利息	山东港口财务公司	76,576	82,649
小计		99,836,576	95,332,649
应付票据	陆海装备集团青岛	52,632,000	400,000
应付票据	港投集团	6,414,842	-
应付票据	科技公司	4,594,000	-

应付票据	青岛港工	4,203,603	9,407,781
应付票据	青港国贸物流	-	1,052,807
小计		67,844,445	10,860,588
应付账款	青岛实华	342,497,652	494,431,116
应付账款	青岛港工	178,448,050	190,233,530
应付账款	QQCTU	137,797,761	210,403
应付账款	QDOT	99,217,814	45,455,021
应付账款	山港陆海物流发展	93,571,101	110,001,556
应付账款	西联	35,977,126	3,800,565
应付账款	港投集团	30,596,470	26,927,400
应付账款	陆海装备集团青岛	20,743,479	13,037,983
应付账款	QQCT	15,501,936	1,772,050
应付账款	威海鼎信建筑	10,463,536	15,223,464
应付账款	华能青岛	7,928,184	7,615,143
应付账款	QQCTUA	6,789,834	11,038
应付账款	日照港集装箱发展	5,653,639	33,260,147
应付账款	董家口铁路	5,266,713	-
应付账款	青岛港集团	4,576,744	5,171,819
应付账款	中船燃青岛	3,623,260	4,207,500
应付账款	陆海重工	3,190,422	2,198,861
应付账款	山港陆海郑州	3,038,466	2,780,772
应付账款	心血管医院	2,644,371	205,337
应付账款	港湾职业学院	2,638,625	-
应付账款	山港产城融合威海	1,934,941	-
应付账款	陆海物流烟台	1,739,747	-
应付账款	山海物业青岛	1,346,565	4,498,813
应付账款	山东航务工程	1,244,689	-
应付账款	山港阳光慧采	642,412	6,038,577
应付账款	长荣集装箱	576,330	1,922,696
应付账款	陆海物流日照	498,205	13,846
应付账款	山港山海保安	329,406	2,455,952
应付账款	董家口中外运物流	313,372	1,728,929
应付账款	前湾新合供应链	148,700	15,256,328
应付账款	山港陆海聊城	101,925	2,154,348
应付账款	陆海国际物流	15	37,635
应付账款	陆海物流渤海湾	-	2,069
应付账款	山港国际投资	-	6,106,001

应付账款	其他关联方	20,265,160	13,921,877
小计		1,039,306,650	1,010,680,776
预收款项	长荣集装箱	-	4,922,270
预收款项	远海智融	291,983	267,874
预收款项	前湾新合供应链	48,671	44,820
预收款项	山东陆海通数字	-	51,020
小计		340,654	5,285,984
合同负债	中远集运	7,602,593	-
合同负债	东方海外货柜	2,913,042	1,758,918
合同负债	远洋大亚	2,257,096	3,294,634
合同负债	中国外轮代理	1,060,176	14,686
合同负债	港投集团	938,949	850,940
合同负债	山港国贸日照公司	624,958	-
合同负债	陆海国际物流	591,917	-
合同负债	山港陆海物流发展	465,950	2,041,825
合同负债	青岛中远海运集装箱	350,000	124,782
合同负债	心血管医院	303,914	1,426,415
合同负债	青岛外轮代理	108,790	108,790
合同负债	青岛港集团	-	2,376,579
合同负债	港航能源	-	1,396,343
合同负债	董家口铁路	-	836,193
合同负债	陆海物流日照	-	6,069
合同负债	山港快线	-	1,978
合同负债	其他关联方	3,794,083	1,283,549
小计		21,011,468	15,521,701
其他应付款	青岛港工	1,008,521,883	875,258,842
其他应付款	陆海装备集团青岛	187,506,909	232,642,939
其他应付款	山港陆海物流发展	159,780,044	105,240,785
其他应付款	山东港湾建设	155,553,663	253,735,635
其他应付款	山港服务发展	114,457,879	848,788
其他应付款	QQCT	103,246,069	203,547,570
其他应付款	山港科技集团	34,263,073	549,367
其他应付款	QQCTU	28,039,778	54,934,639
其他应付款	QQCTN	15,559,372	65,421,036
其他应付款	青岛港集团	12,128,309	11,953,407
其他应付款	港投集团	11,413,312	50,247,347
其他应付款	科技公司	7,885,089	10,284,019

其他应付款	长荣集装箱	7,755,231	4,053,450
其他应付款	山海物业威海	7,091,556	6,466,909
其他应付款	QQCTUA	6,861,692	17,043,997
其他应付款	山港工程管理	5,160,007	8,250,139
其他应付款	威海鲁检	4,073,296	5,484,746
其他应付款	威海鼎信建筑	3,680,749	6,156,314
其他应付款	山海物业青岛	2,254,898	82,907,066
其他应付款	威海港通科技	2,016,747	4,906,296
其他应付款	QDOT	1,976,246	228,360
其他应付款	心血管医院	1,443,721	255,863
其他应付款	山港阳光慧采	1,301,868	489,972
其他应付款	山东鲁检	1,211,000	-
其他应付款	青岛中远海运集装箱	1,083,232	71,890
其他应付款	山港通工程管理咨询	886,436	1,004,503
其他应付款	山港山海保安	874,700	44,974,988
其他应付款	中远集运	431,409	1,451,409
其他应付款	其他关联方	28,795,354	24,761,493
小计		1,915,253,522	2,073,171,769
其他非流动负债	QQCT	1,631,243,933	1,828,665,308
其他非流动负债	QQCTN	35,265,160	37,784,100
其他非流动负债	QQCTU	7,665,613	8,875,973
其他非流动负债	长荣集装箱	4,544,784	-
小计		1,678,719,490	1,875,325,381
长期借款-信用借款	山东港口财务公司	3,402,713,156	2,289,726,759
长期借款-应计利息	山东港口财务公司	2,603,416	2,500,227
小计		3,405,316,572	2,292,226,986
租赁负债	青岛港集团	120,482,644	149,766,689
租赁负债	QQCTN	106,177,123	-
租赁负债	港投集团	28,616,980	15,982,972
租赁负债	山海汽车租赁	4,468,584	2,889,577
租赁负债	山东港口财务公司	-	177,873,612
租赁负债	山港国贸	-	1,044,587
租赁负债	QQCT	-	388,771
租赁负债	QQCTU	-	291,916
小计		259,745,331	348,238,124
长期应付款	青港租赁公司	125,850,000	120,572,284
长期应付款	青岛港集团	-	136,925,067

小计		125,850,000	257,497,351
合计		8,613,224,708	7,984,141,309

(3). 其他项目

适用 不适用

7、 关联方承诺

适用 不适用

8、 其他

适用 不适用

资产负债表日后经营租赁收款额

根据已签订的不可撤销的经营性租赁合同，除经营租出承诺事项外，本集团未来应收取关联方租金汇总如下：

单位：元 币种：人民币

关联方	2025 年 12 月 31 日	2024 年 12 月 31 日
QQCTN	44,271,714	8,679,800
QDOT	43,878,942	28,237,800
QQCT	33,180,838	26,960,522
长荣集装箱	17,909,281	44,550,602
QQCTU	15,023,320	7,407,180
远海智融	11,551,775	3,791,600
港联海物流	9,767,493	996,780
东港集装箱	9,084,052	8,391,200
港联荣物流	5,778,298	80,000
QQCTUA	5,596,579	2,661,100
青岛港工	3,149,189	3,162,560
山海物业青岛	2,168,917	2,043,000
山东陆海通数字	1,228,106	1,693,270
青岛港集团	1,128,954	1,185,402
科技公司	1,102,019	1,779,441
陆海装备集团青岛	1,060,780	1,092,000
前湾新合供应链	777,872	48,670
青岛实华	653,950	40,737,440
西联	561,387	586,720
山港山海保安	499,091	524,046
山东港口能源	392,878	412,522

中船燃青岛	332,954	370,914
山港生产保障	256,537	269,364
青港国贸物流	178,886	93,915
山港科技集团	103,680	-
山港生活保障	97,143	102,000
海湾液体化工	46,080	-
山港阳光慧采	24,528	-
山海汽车租赁	17,143	-
山港投控	15,151	-
海联集装箱	-	2,607,260
威海世昌酒业	-	255,000
海湾液体化工	-	46,080
国际邮轮	-	2,825
<b>合计</b>	<b>209,837,537</b>	<b>188,769,013</b>

2024年7月12日，本公司第四届董事会第十九次会议，审议通过了《关于本次重组方案调整构成重大调整的议案》等有关议案，根据调整后的方案，公司拟发行股份及支付现金购买日照港集团持有的日照港油品码头有限公司100%股权、日照实华原油码头有限公司50.00%股权和烟台港集团持有的山东联合能源管道输送有限公司53.88%股权、山东港源管道物流有限公司51.00%股权，并以询价的方式发行股份募集配套资金。

2025年2月21日，本公司召开第四届董事会第二十五次会议，审议通过了《关于拟对原重组方案进行调整的议案》，因原重组方案中的标的公司山东联合能源管道输送有限公司和山东港源管道物流有限公司部分重要客户的破产事项解决进展不及预期等原因，为维护上市公司和中小股东利益，经各方充分论证、审慎研究，决定撤回原重组方案申请文件，并拟将原重组方案调整为不再收购山东联合能源管道输送有限公司53.88%股权、山东港源管道物流有限公司51.00%股权，同时保留以支付现金购买资产的方式收购日照港油品码头有限公司100%股权和日照实华原油码头有限公司50.00%股权。由于日照实华被美国列入特别指定国民清单，可能对标的公司相关业务产生较大影响，为了维护公司及股东整体利益，本公司与日照港集团于2025年12月12日签署了有关上述交易的终止协议。

## 十五、 股份支付

### 1、 各项权益工具

#### (1). 明细情况

适用 不适用

#### (2). 期末发行在外的股票期权或其他权益工具

适用 不适用

2、以权益结算的股份支付情况

适用 不适用

3、以现金结算的股份支付情况

适用 不适用

4、本期股份支付费用

适用 不适用

5、股份支付的修改、终止情况

适用 不适用

6、其他

适用 不适用

十六、承诺及或有事项

1、重要承诺事项

适用 不适用

资产负债表日存在的对外重要承诺、性质、金额

以下为本集团于资产负债表日，已签约而尚不必在资产负债表上列示的资本性支出承诺：

单位：元 币种：人民币

项目名称	2025年12月31日	2024年12月31日
港务设施等	1,177,233,614	1,449,676,460

2、或有事项

(1). 资产负债表日存在的重要或有事项

适用 不适用

(2). 公司没有需要披露的重要或有事项，也应予以说明：

适用 不适用

3、其他

适用 不适用

(1) 本公司之子公司物流园发展与英陆平行汽车进出口代理合同纠纷案：

本公司之子公司物流园发展因代理荣成市英陆平行进口汽车有限公司（以下简称“英陆平行汽车”）进口汽车事宜，于2019年11月向威海市中级人民法院提起诉讼，根据2020年11月10日威海市中级人民法院出具的民事判决书，判决英陆平行汽车支付物流园发展垫资款、税款、进口代理费及利息损失等合计129,000,724元，山东弘通致远投资有限公司、个人张弘对英陆平行汽

车债务在 48,938,763 元范围内承担连带保证责任。判决生效后，英陆平行汽车通过抵顶固定资产，张弘通过抵顶房屋等已清偿部分债务，物流园发展已对账面剩余应收款项 63,379,156 元全额计提坏账准备，并于 2024 年核销。

2025 年 3 月，英陆平行汽车起诉物流园发展，要求物流园发展向其交付代理进口协议下的进口汽车，或赔偿对应的车辆损失，并赔偿至实际支付之日的资金占用利息损失。2025 年 7 月，案件二次开庭，英陆平行汽车再次变更诉讼请求，要求物流园发展返还英陆平行汽车 129 辆车，若无法返还则向英陆平行汽车赔偿车辆损失 143,293,300 元。

根据 2025 年 11 月 12 日威海市环翠区人民法院出具的民事判决书，驳回英陆平行汽车的全部诉讼请求，物流园发展胜诉。2025 年 11 月，英陆平行汽车提交上诉状，该上诉申请已被威海市中级人民法院已正式受理，后续物流园发展将持续跟进案件相关情况。

(2) 重大非股权投资：

2025 年 12 月 8 日至 2025 年 12 月 19 日，公司第五届董事会第二次会议表决通过以下两项投资建设议案：

根据《关于投资建设青岛港董家口港区琅琊台湾作业区东部集装箱码头一期工程的议案》的决议，同意公司投资建设董家口港区琅琊台湾作业区东部集装箱码头一期工程，该工程拟建 3 个集装箱专业化泊位，设计年通过能力 320 万 TEU，项目投资估算为 909,706.71 万元。

根据《关于投资建设青岛港董家口港区琅琊台湾作业区湾底通用码头工程的议案》的决议，同意公司投资建设董家口通用码头工程，该湾底通用码头工程拟建 7 个 3-7 万吨通用泊位，设计年通过能力 1,433 万吨，项目投资估算为 661,458 万元。

公司已于 2026 年 3 月 19 日取得上述两个项目的用海批复，两个项目的建设周期均约 4 年，预计 2029 年建成。

(3) 本公司之子公司国际油港控货监管作业纠纷涉诉案：

本公司之子公司国际油港因提供委托作业服务事宜，于本年度被 PETROLUX SDN.BHD 公司(以下简称“佩特罗公司”)起诉，佩特罗公司诉请国际油港违反合同约定交付货物，要求按货物价值赔偿损失，并同时赔偿资金占用损失。2025 年 12 月 30 日，青岛海事法院一审判决认定国际油港在本案中无过错，驳回佩特罗公司诉讼请求。佩特罗公司提起上诉，截至本财务报表批准报出日，该案件二审尚未开庭审理。

基于北京市中伦（青岛）律师事务所针对该案件所发表的法律意见，同时考虑一审判决中法院所查明的案件情况及判决结果，本公司预期该诉讼不会对本集团经营产生重大不利影响，后续将持续跟进案件进展相关情况。

**十七、 资产负债表日后事项**

**1、 重要的非调整事项**

适用 不适用

**2、 利润分配情况**

适用 不适用

单位：元 币种：人民币

项目	内容（万元）
拟分配的利润或股利	224,202.59
经审议批准宣告发放的利润或股利	224,202.59

### 3、销售退回

适用 不适用

### 4、其他资产负债表日后事项说明

适用 不适用

公司拟将 2025 年度可用于分配利润的 45%进行现金分红，分红总额为 224,202.59 万元（含税）（2025 年度公司现金分红总额约占公司合并报表中归属于上市公司股东净利润的 43%）。按照公司总股本 6,491,100,000 股计算，公司拟向全体股东每 10 股派发现金红利 3.454 元（含税），其中，公司已于 2025 年 12 月 24 日，向全体股东派发 2025 年中期股息 95,159.53 万元（每 10 股派发现金红利 1.466 元（含税））。经股东会批准后，剩余股息 129,043.06 万元（每 10 股派发现金红利 1.988 元（含税））将于股东会后两个月内支付。

于 2026 年 1 月 14 日，董事会批准关于港联海物流修订公司章程的议案。本次修订完成前，港联海物流财务报表不纳入青港物流或中远物流之合并财务报表。本次修订完成后，虽然港联海物流股权结构未发生改变，但青港物流在港联海物流股东会的表决权得到进一步提升。因此，青港物流取得港联海物流之控制权，并自 2026 年 1 月 1 日起，将其纳入本集团之合并财务报表。港联海物流成为本公司的附属公司。有关进一步详情，请参见本公司日期为 2026 年 1 月 14 日之公告。

除存在上述资产负债表日后事项披露事项外，本集团无其他重大资产负债表日后事项。

## 十八、其他重要事项

### 1、前期会计差错更正

无。

### 2、重要债务重组

适用 不适用

### 3、资产置换

#### (1). 非货币性资产交换

适用 不适用

#### (2). 其他资产置换

适用 不适用

#### 4、年金计划

适用 不适用

根据《企业年金办法》等相关规定，本公司制定了《青岛港国际股份有限公司企业年金方案》，并获得了青岛市人力资源社会保障部门的批复，自2019年1月1日起开始执行，按照职工上年度工资总额的8%缴纳企业年金。

#### 5、终止经营

适用 不适用

#### 6、分部信息

##### (1). 报告分部的确定依据与会计政策

适用 不适用

本集团管理层按提供的服务类别来评价本集团的经营情况，并以此来确定报告分部。由于各种业务需要不同的技术和市场战略，因此，本集团分别独立管理各个报告分部的生产经营活动，分别评价其经营成果，以决定向其配置资源并评价其业绩。

本集团有五个报告分部，分别为：

集装箱处理及配套服务分部，负责集装箱的装卸、堆存及港务管理等业务；

干散杂货处理及配套服务分部，负责金属矿石、煤炭、粮食、件杂货及其他货物的装卸、堆存及港务管理等业务；

液体散货处理及配套服务分部，负责原油及其他液体散货的装卸、堆存、运输及港务管理等业务；

物流及港口增值服务分部，负责场站、物流运输、货运代理、轮驳、理货等业务；

港口配套服务分部，负责港区供电、供油等业务；

本集团的主要经营均位于中国境内且本集团管理层未按地区独立管理生产经营活动，因此本集团未单独列示按地区分类的分部业绩。

分部间转移价格参照市场价格按双方协议价确定，资产根据分部的经营以及资产的所在位置进行分配，负债根据分部的经营进行分配。

(2). 报告分部的财务信息

√适用 □不适用

单位：元 币种：人民币

项目	集装箱处理及 配套服务	干散杂货处理及 配套服务	液体散货处理及 配套服务	物流及港口增 值服务	港口配套服务	未分配金额	分部间抵销	合计
2025年度及 2025年12月 31日分部信 息列示如下：								
对外交易收 入	2,699,702,827	4,532,539,155	3,063,508,303	7,088,530,334	1,422,042,696	-	-	18,806,323,315
分部间交易 收入	218,576,669	185,419,685	26,235,928	79,832,419	888,275,690	-	-1,398,340,391	-
对外营业成 本	-669,797,052	-3,613,170,295	-1,490,566,622	-5,198,333,436	-939,948,941	-	-	-11,911,816,346
分部间交易 成本	-220,190,494	-234,439,796	-55,189,168	-90,751,965	-729,647,667	-	-1,330,219,090	-
利息收入	12,643,638	4,976,614	8,798,837	31,385,961	4,408,329	101,208,046	-17,177,699	146,243,726
利息费用	-10,398,707	-40,312,668	-72,671,667	-12,451,028	-1,818,504	-6,364,398	12,899,328	-131,117,644
对联营和合 营企业的投 资收益	1,192,899,826	-76,940,174	102,987,692	140,914,621	170,365,528	-9,829,818	12,556,538	1,532,954,213
资产减值损	-	-	-	497,682	959,830	-	-	1,457,512

失								
信用减值损失	-1,892,867	-1,610,080	-5,980,032	-13,022,944	-24,646,312	-	-	-47,152,235
折旧费和摊销费	-63,627,372	-343,716,974	-567,342,050	-296,080,710	-234,353,851	-77,153,008	-	-1,582,273,965
利润总额	3,156,290,589	487,579,403	1,639,595,047	1,718,390,715	592,559,121	-404,289,280	-61,424,790	7,128,700,805
所得税费用	-480,196,785	18,446,966	-281,098,610	-412,824,143	-41,802,734	-207,678,920	-	-1,405,154,226
净利润	2,676,093,804	506,026,369	1,358,496,437	1,305,566,572	550,756,387	-611,968,200	-61,424,790	5,723,546,579
资产总额	13,606,128,720	11,144,023,850	16,766,165,225	7,961,602,977	7,872,115,136	9,951,432,917	-722,701,680	66,578,767,145
负债总额	601,727,955	2,676,735,741	4,265,110,754	2,500,580,633	4,860,542,965	2,294,533,308	-736,957,663	16,462,273,693
折旧费用和摊销费用以外的其他非现金费用	532,353	35,341,365	7,569,548	17,577,369	7,754,596	9,374,233	-	78,149,464
对联营企业和合营企业的长期股权投资	9,246,690,873	1,060,414,044	1,967,476,114	762,177,257	2,297,189,631	254,321,418	-	15,588,269,337
非流动资产增加额(i)	451,647,480	352,826,142	255,987,310	414,020,779	210,996,677	644,163,643	-9,478,712	2,320,163,319
2024 年度及 2024 年 12 月 31 日分部信								

息列示如下:								
对外交易收入	1,677,903,813	4,481,813,817	3,669,731,804	7,571,462,312	1,540,086,736	-	-	18,940,998,482
分部间交易收入	239,823,633	162,182,157	837,130	75,226,589	1,039,091,568	-	-1,517,161,077	-
对外营业成本	-384,709,945	-3,509,078,009	-1,511,588,212	-5,750,687,738	-1,070,986,113	-	-	-12,227,050,017
分部间交易成本	-248,207,044	-185,496,952	-21,030,054	-85,261,622	-902,860,606	-	-1,442,856,278	-
利息收入	12,831,843	5,872,128	21,215,674	28,725,718	5,710,370	150,926,154	-86,547,863	138,734,024
利息费用	-21,119,405	-46,625,404	-120,367,106	-14,346,764	-1,541,177	-6,454,338	86,547,863	-123,906,331
对联营和合营企业的投资收益	1,185,664,373	7,645,395	163,166,202	130,184,698	157,281,281	-4,956,400	17,643,019	1,656,628,568
资产减值损失	-	-	-	-316,340	-3,593,763	-	-	-3,910,103
信用减值损失	-1,462,481	-1,607,311	5,185,177	-10,393,918	-6,888,414	-	-	-15,166,947
折旧费和摊销费	-51,357,450	-322,852,044	-514,605,707	-274,305,339	-229,862,786	-55,781,591	-	-1,448,764,917
利润总额	2,389,907,019	687,712,010	2,122,596,204	1,694,448,573	575,332,573	-331,762,211	-70,448,319	7,067,785,849
所得税费用	-280,034,603	-16,053,740	-369,922,191	-379,333,095	-46,421,657	-243,756,178	-	-1,335,521,464
净利润	2,109,872,416	671,658,270	1,752,674,013	1,315,115,478	528,910,916	-575,518,389	-70,448,319	5,732,264,385

资产总额	11,669,960,005	11,197,191,244	17,653,057,883	7,396,277,281	8,077,955,959	8,813,426,960	-2,058,115,872	62,749,753,460
负债总额	940,910,986	2,856,338,772	5,224,135,510	2,238,349,610	4,888,318,021	2,140,341,726	-2,330,727,564	15,957,667,061
折旧费用和 摊销费用以 外的其他非 现金费用	-572,358	-25,380,000	6,684,135	-355,567	39,033,218	11,274,338	-	30,683,766
对联营企业 和合营企业 的长期股权 投资	8,053,376,660	1,207,882,214	2,142,554,766	683,519,317	2,159,469,049	264,151,236	-	14,510,953,242
非流动资产 增加额(i)	19,419,540	629,061,378	573,868,961	169,233,632	417,435,703	8,064,942	-14,000,173	1,803,083,983

注：(i) 非流动资产不包括金融资产、长期股权投资和递延所得税资产。

本集团主要的对外交易收入总额，以及本集团除金融资产及递延所得税资产之外的非流动资产主要在国内取得或位于国内。

(3). 公司无报告分部的，或者不能披露各报告分部的资产总额和负债总额的，应说明原因

适用 不适用

(4). 其他说明

适用 不适用

7、其他对投资者决策有影响的重要交易和事项

适用 不适用

8、其他

适用 不适用

资本管理

本集团资本管理政策的目的是为了保障本集团能够持续经营，从而为股东提供回报，并使其其他利益相关者获益，同时维持最佳的资本结构以降低资本成本。

为了维持或调整资本结构，本集团可能会调整支付给股东的股利金额、向股东返还资本、发行新股或出售资产以减低债务。

本集团不受制于外部强制性资本要求，利用资本负债比率监控资本。此比率按照债务净额除以总资本计算。债务净额按有息债务金额扣减现金及现金等价物计算，总资本按照合并资产负债表中所列示的所有者权益加债务净额计算。

于 2025 年 12 月 31 日及 2024 年 12 月 31 日，本集团的资本负债比率列示如下：

单位：元 币种：人民币

项目	2025 年 12 月 31 日	2024 年 12 月 31 日
银行借款本金	3,663,205,880	2,518,143,183
委托借款	-	136,700,000
视同抵押借款的售后回租安排	120,000,000	120,000,000
地方政府专项债券	200,000,000	-
减：现金	12,746,849,218	12,207,737,449
净资产	-8,763,643,338	-9,432,894,266
股东权益	50,116,493,452	46,792,086,399
总资本	41,352,850,114	37,359,192,133
资本负债比率	不适用	不适用

于 2025 年 12 月 31 日，本集团现金及现金等价物金额大于有息负债金额。

十九、 母公司财务报表主要项目注释

1、 应收账款

(1). 按账龄披露

适用 不适用

单位：元 币种：人民币

账龄	期末账面余额	期初账面余额
1年以内（含1年）	368,838,113	460,206,329
1年以内小计	368,838,113	460,206,329
1至2年	28,386,378	-
3年以上	-	2,606,121
合计	397,224,491	462,812,450

(2). 按坏账计提方法分类披露

√适用 □不适用

单位：元 币种：人民币

类别	期末余额					期初余额				
	账面余额		坏账准备		账面价值	账面余额		坏账准备		账面价值
	金额	比例 (%)	金额	计提比例 (%)		金额	比例 (%)	金额	计提比例 (%)	
按单项计提坏账准备										
其中：										
按组合计提坏账准备	397,224,491	100.00	19,366,520	4.88	377,857,971	462,812,450	100.00	19,479,669	4.21	443,332,781
其中：										
组合 A	28,490,144	7.17	-	-	28,490,144	91,209,968	19.71	-	-	91,209,968
组合 B	368,734,347	92.83	19,366,520	5.25	349,367,827	371,602,482	80.29	19,479,669	5.24	352,122,813
合计	397,224,491	/	19,366,520	/	377,857,971	462,812,450	/	19,479,669	/	443,332,781

按单项计提坏账准备：

□适用 √不适用

按组合计提坏账准备：

√适用 □不适用

组合计提项目：组合 B

单位：元 币种：人民币

名称	期末余额		
	账面余额	坏账准备	计提比例 (%)

应收账款组合 B—应收合并范围外关联方及第三方的应收账款	368,734,347	19,366,520	5.25
合计	368,734,347	19,366,520	5.25

按组合计提坏账准备的说明：

适用 不适用

本公司对于应收账款，无论是否存在重大融资成分，均按照整个存续期的预期信用损失计量损失准备。

按预期信用损失一般模型计提坏账准备

适用 不适用

各阶段划分依据和坏账准备计提比例

无。

对本期发生损失准备变动的应收账款账面余额显著变动的情况说明：

适用 不适用

### (3). 坏账准备的情况

适用 不适用

单位：元 币种：人民币

类别	期初余额	本期变动金额				期末余额
		计提	收回或转回	转销或核销	其他变动	
组合 B	19,479,669	-	113,149	-	-	19,366,520
合计	19,479,669	-	113,149	-	-	19,366,520

其中本期坏账准备收回或转回金额重要的：

适用 不适用

其他说明：

无。

### (4). 本期实际核销的应收账款情况

适用 不适用

其中重要的应收账款核销情况

适用 不适用

应收账款核销说明：

适用 不适用

(5). 按欠款方归集的期末余额前五名的应收账款和合同资产情况

√适用 □不适用

单位：元 币种：人民币

单位名称	应收账款期末余额	合同资产期末余额	应收账款和合同资产期末余额	占应收账款和合同资产期末余额合计数的比例(%)	坏账准备期末余额
余额前五名的应收账款和合同资产总额	121,069,026	-	121,069,026	30.48	5,129,430
合计	121,069,026	-	121,069,026	30.48	5,129,430

其他说明：  
无。

其他说明：

√适用 □不适用

2025年12月31日，本公司无因金融资产转移而终止确认的应收账款(2024年12月31日：无)。

2、其他应收款

项目列示

√适用 □不适用

单位：元 币种：人民币

项目	期末余额	期初余额
应收股利	142,780,185	143,852,122
其他应收款	248,283,972	495,437,883
减：坏账准备	-11,161,119	-749,898
合计	379,903,038	638,540,107

其他说明：

□适用 √不适用

应收利息

(1). 应收利息分类

□适用 √不适用

(2). 重要逾期利息

□适用 √不适用

**(3). 按坏账计提方法分类披露**

适用 不适用

按单项计提坏账准备:

适用 不适用

按单项计提坏账准备的说明:

适用 不适用

按组合计提坏账准备:

适用 不适用

**(4). 按预期信用损失一般模型计提坏账准备**

适用 不适用

各阶段划分依据和坏账准备计提比例

无。

对本期发生损失准备变动的应收利息账面余额显著变动的情况说明:

适用 不适用

**(5). 坏账准备的情况**

适用 不适用

其中本期坏账准备收回或转回金额重要的:

适用 不适用

其他说明:

无。

**(6). 本期实际核销的应收利息情况**

适用 不适用

其中重要的应收利息核销情况

适用 不适用

核销说明:

适用 不适用

其他说明:

适用 不适用

**应收股利**

**(1).应收股利**

适用 不适用

单位：元 币种：人民币

项目(或被投资单位)	期末余额	期初余额
分红款项	142,780,185	143,852,122
合计	142,780,185	143,852,122

**(2).重要的账龄超过 1 年的应收股利**

适用 不适用

**(3).按坏账计提方法分类披露**

适用 不适用

按单项计提坏账准备：

适用 不适用

按单项计提坏账准备的说明：

适用 不适用

按组合计提坏账准备：

适用 不适用

组合计提项目：应收股利

单位：元 币种：人民币

名称	期末余额		
	账面余额	坏账准备	计提比例（%）
应收股利	142,780,185	-	-
合计	142,780,185	-	-

按组合计提坏账准备的说明

适用 不适用

**(4).按预期信用损失一般模型计提坏账准备**

适用 不适用

各阶段划分依据和坏账准备计提比例  
无。

对本期发生损失准备变动的应收股利账面余额显著变动的情况说明：

适用 不适用

**(5).坏账准备的情况**

适用 不适用

其中本期坏账准备收回或转回金额重要的：

适用 不适用

其他说明：

无。

**(6).本期实际核销的应收股利情况**

适用 不适用

其中重要的应收股利核销情况

适用 不适用

核销说明：

适用 不适用

其他说明：

适用 不适用

**其他应收款**

**(1).按账龄披露**

适用 不适用

单位：元 币种：人民币

账龄	期末账面余额	期初账面余额
1年以内（含1年）	213,828,713	459,132,100
1年以内小计	213,828,713	459,132,100
1至2年	20,704	6,143,326
2至3年	4,434,598	-
3年以上	29,999,957	30,162,457
合计	248,283,972	495,437,883

**(2).按款项性质分类情况**

适用 不适用

单位：元 币种：人民币

款项性质	期末账面余额	期初账面余额
股权转让款	182,803,324	-
向子公司提供委托贷款	-	406,539,642
为子公司代付工程款	29,999,957	29,999,957
补充医疗福利统筹金	13,088,278	5,618,554
代理业务应收款项	6,747,386	42,626,018
应收押金及保证金	1,052,150	1,184,350
其他	14,592,877	9,469,362
合计	248,283,972	495,437,883

**(3).坏账准备计提情况**

√适用 □不适用

单位：元 币种：人民币

坏账准备	第一阶段	第二阶段	第三阶段	合计
	未来12个月预期信用损失	整个存续期预期信用损失(未发生信用减值)	整个存续期预期信用损失(已发生信用减值)	
2025年1月1日余额	749,898			749,898
本期计提	10,411,221			10,411,221
2025年12月31日余额	11,161,119			11,161,119

各阶段划分依据和坏账准备计提比例

对于在资产负债表日具有较低信用风险的金融工具，本公司假设其信用风险自初始确认后并未显著增加，认定为处于第一阶段的金融工具，按照未来12个月内的预期信用损失计量损失准备。

金融工具自初始确认后信用风险已显著增加但尚未发生信用减值的，处于第二阶段，本公司按照该工具整个存续期的预期信用损失计量损失准备；金融工具自初始确认后已经发生信用减值的，处于第三阶段，本公司按照该工具整个存续期的预期信用损失计量损失准备。

对本期发生损失准备变动的其他应收款账面余额显著变动的情况说明：

□适用 √不适用

本期坏账准备计提金额以及评估金融工具的信用风险是否显著增加的采用依据：

□适用 √不适用

**(4).坏账准备的情况**

√适用 □不适用

单位：元 币种：人民币

类别	期初余额	本期变动金额				期末余额
		计提	收回或转回	转销或核销	其他变动	
代理业务应收款	70,758	160,344	-	-	-	231,102
押金及保证金	-	-	-	-	-	-
其他	679,140	10,250,877	-	-	-	10,930,017
合计	749,898	10,411,221	-	-	-	11,161,119

其中本期坏账准备转回或收回金额重要的：

适用 不适用

其他说明：

无。

**(5).本期实际核销的其他应收款情况**

适用 不适用

其中重要的其他应收款核销情况：

适用 不适用

其他应收款核销说明：

适用 不适用

**(6).按欠款方归集的期末余额前五名的其他应收款情况**

适用 不适用

单位：元 币种：人民币

单位名称	期末余额	占其他应收款期末余额合计数的比例(%)	款项的性质	账龄	坏账准备期末余额
青岛青科自贸产业园区运营管理有限公司	182,803,324	73.64	应收股权转让款	一年以内	9,140,166
摩科瑞物流	29,999,957	12.08	代付工程款	五年以上	-
平安养老保险股份有限公司山东分公司	13,088,278	5.27	补充医疗保险统筹资金	一年以内	-
西联	7,923,767	3.19	代理业务应收款项及其	一年以内、两至三年	975,288

			他		
中国铁路济南局集团有限公司	4,602,893	1.85	代理业务应收款项及押金保证金	一年以内	227,645
合计	238,418,219	96.03	/	/	10,343,099

**(7).因资金集中管理而列报于其他应收款**

适用 不适用

其他说明：

适用 不适用

### 3、长期股权投资

√适用 □不适用

单位：元 币种：人民币

项目	期末余额			期初余额		
	账面余额	减值准备	账面价值	账面余额	减值准备	账面价值
对子公司投资	8,903,888,406	-	8,903,888,406	8,747,888,225	-	8,747,888,225
对联营、合营企业投资	14,945,934,540		14,945,934,540	13,971,330,879		13,971,330,879
合计	23,849,822,946	-	23,849,822,946	22,719,219,104	-	22,719,219,104

#### (1). 对子公司投资

√适用 □不适用

单位：元 币种：人民币

被投资单位	期初余额（账面价值）	减值准备期初余额	本期增减变动				期末余额（账面价值）	减值准备期末余额
			追加投资	减少投资	计提减值准备	其他		
青岛港通用码头	1,284,094,256	-	-	-	-	-	1,284,094,256	-
青港物流	1,147,303,465	-	-	-	-	-	1,147,303,465	-
董家口通用码头	1,120,000,000	-	-	-	-	-	1,120,000,000	-
威海港发展	622,103,297	-	-	-	-	-	622,103,297	-
轮驳有限公司	588,095,404	-	-	-	-	-	588,095,404	-
国际发展	460,574,092	-	-	-	-	-	460,574,092	-
山东港联化	441,660,000	-	-	-	-	-	441,660,000	-
外轮理货	389,296,880	-	-	-	-	-	389,296,880	-
液体化工码头	384,149,458	-	-	-	-	-	384,149,458	-

董家口油品	300,368,260	-	-	-	-	-	300,368,260	-
摩科瑞物流	273,278,376	-	-	-	-	-	273,278,376	-
青东管道	255,000,000	-	-	-	-	-	255,000,000	-
青威集装箱	211,227,174	-	-	-	-	181	211,227,355	-
青淄物流	200,000,000	-	-	-	-	-	200,000,000	-
港鑫油品	179,531,785	-	-	-	-	-	179,531,785	-
董家口石油仓储	150,000,000	-	-	-	-	-	150,000,000	-
华港石油仓储	148,920,000	-	-	-	-	-	148,920,000	-
通达能源	142,500,000	-	-	-	-	-	142,500,000	-
青港供电	134,195,060	-	30,000,000	-	-	-	164,195,060	-
施维策拖轮	115,500,000	-	-	-	-	-	115,500,000	-
南港油气	45,006,152	-	-	-	-	-	45,006,152	-
应急救援	40,000,000	-	-	-	-	-	40,000,000	-
集装箱发展公司	30,000,000	-	-	-	-	-	30,000,000	-
方舟智能	24,952,229	-	24,000,000	-	-	-	48,952,229	-
国际油港	20,000,000	-	80,000,000	-	-	-	100,000,000	-
通泽商贸	10,000,000	-	-	-	-	-	10,000,000	-
建管中心	10,000,000	-	30,000,000	-	-	-	40,000,000	-
物业公司	8,000,000	-	-	8,000,000	-	-	-	-
港佳物流	7,299,874	-	-	-	-	-	7,299,874	-
文化传媒	3,000,000	-	-	-	-	-	3,000,000	-
威海港外轮理货	1,832,463	-	-	-	-	-	1,832,463	-
合计	8,747,888,225	-	164,000,000	8,000,000	-	181	8,903,888,406	-

(2). 对联营、合营企业投资

√适用 □不适用

单位：元 币种：人民币

投资单位	期初余额（账面价值）	本期增减变动								期末余额（账面价值）	减值准备期末余额
		追加投资	减少投资	权益法下确认的投资损益	其他综合收益调整	其他权益变动	宣告发放现金股利或利润	计提减值准备	其他		
一、合营企业											
QQCT	8,026,519,796	-	-	1,190,249,480	2,736,008	1,703,748	-	-	4,016,444	9,225,225,476	-
青岛实华	1,589,029,309	-	-	93,252,815	140,000	-1,941,417	280,196,789	-	-2,596,708	1,397,687,210	-
QDOT	675,667,629	-	-	-32,469,330	2,571,000	-	81,810,723	-	810,593	564,769,169	-
西联	510,123,105	-	-	-49,549,120	4,182,000	10,031	-	-	93,975	464,859,991	-
中石油仓储	158,048,783	-	-	1,147,300	-	-104,948	-	-	-	159,091,135	-
华能青岛	132,827,869	-	-	5,078,276	-	-	-	-	1,489,699	139,395,844	-
董家口万邦物流	67,421,824	-	-	-283,179	-	-	-	-	-	67,138,645	-
董家口中外运物流	52,410,693	-	-	362,550	-	-	294,000	-	-	52,479,243	-
小计	11,212,049,008	-	-	1,207,788,792	9,629,008	-332,586	362,301,512	-	3,814,003	12,070,646,713	-
二、联营企业											
山东港口财务公司	1,616,814,367	-	-	107,704,759	-2,130,540	-	50,618,519	-	-	1,671,770,067	-
振华石油储备	481,566,895	-	-	5,817,506	-	-	-	-	-	487,384,401	-
青银租赁	177,693,524	-	-	31,131,526	-	-	9,000,000	-	-	199,825,050	-
青岛港工	168,170,615	-	-	40,157,813	-	-4,828,660	-	-	-23,654,223	179,845,545	-
海湾液体	113,330,017	-	-	2,770,071	-	-	420,000	-	-	115,680,088	-

化工											
陆海装备集团青岛	99,677,236	-	-	15,716,484	-	-1,036,017	-	-	-1,922,054	112,435,649	-
科技公司	48,054,220	-	-	7,534,592	-	-	-	-	-	55,588,812	-
山港陆海济南	40,629,365	-	-	-255,901	-	-	-	-	-	40,373,464	-
海外发展集团青岛	7,122,904	-	-	9,010	-	-	977,371	-	-	6,154,543	-
GSBN	6,222,728	-	-	379,784	-372,304	-	-	-	-	6,230,208	-
小计	2,759,281,871	-	-	210,965,644	-2,502,844	-5,864,677	61,015,890	-	-25,576,277	2,875,287,827	-
合计	13,971,330,879	-	-	1,418,754,436	7,126,164	-6,197,263	423,317,402	-	-21,762,274	14,945,934,540	-

(3). 长期股权投资的减值测试情况

适用 不适用

其他说明:

在编制公司财务报表时，青岛港集团作为资本投入本公司的长期股权投资按国有资产管理部门批准的评估值为基础，计入本公司的资产负债表。

4、营业收入和营业成本

(1). 营业收入和营业成本情况

√适用 □不适用

单位：元 币种：人民币

项目	本期发生额		上期发生额	
	收入	成本	收入	成本
主营业务	4,692,178,303	4,203,429,575	4,592,535,901	4,016,027,609
其他业务	1,061,344,254	328,618,571	1,083,271,359	278,560,471
合计	5,753,522,557	4,532,048,146	5,675,807,260	4,294,588,080

(2). 营业收入、营业成本的分解信息

√适用 □不适用

单位：元 币种：人民币

合同分类	青岛		合计	
	营业收入	营业成本	营业收入	营业成本
商品类型				
装卸业务	4,692,178,303	4,203,429,575	4,692,178,303	4,203,429,575
租金收入(i)	815,173,381	282,231,297	815,173,381	282,231,297
提供劳务及其他	246,170,873	46,387,274	246,170,873	46,387,274
按经营地区分类				
青岛	5,753,522,557	4,532,048,146	5,753,522,557	4,532,048,146
合计	5,753,522,557	4,532,048,146	5,753,522,557	4,532,048,146

其他说明：

√适用 □不适用

(i) 本公司租金收入来自于出租自有港务设施、库场设施、房屋及建筑物、机器设备及运输工具。2025 年度，租金收入中不存在基于承租人的销售额的一定比例确认的可变租金。

2025 年度，销售油、电等收入属于在某一时点履行的履约义务，其余劳务收入均属于在某一时段内履行的履约义务。

于 2025 年 12 月 31 日，本公司已签订合同、但尚未履行或尚未履行完毕的履约义务所对应的收入金额为 97,429,021 元(2024 年 12 月 31 日：83,932,456 元)，本公司预计均将于 2026 年度确认收入。

(3). 履约义务的说明

√适用 □不适用

单位：元 币种：人民币

项目	履行履约义务的时间	重要的支付条款	公司承诺转让商品	是否为主要责任人	公司承担的预期将退还给客	公司提供的质量保证类型及

			的性质		户的款项	相关义务
销售水、电	客户取得相关商品控制权	预付或按约定账期支付，如需向客户支付对价的，将支付的对价冲减交易价格	水、电	否	—	—
提供装卸及相关服务	已完成劳务进度	预付或按约定账期支付	服务	是	—	—
提供劳务	已完成劳务进度	预付或按约定账期支付	服务	是	—	—
合计	/	/	/	/	—	/

**(4). 分摊至剩余履约义务的说明**

适用 不适用

**(5). 重大合同变更或重大交易价格调整**

适用 不适用

其他说明：

无。

**5、投资收益**

适用 不适用

单位：元 币种：人民币

项目	本期发生额	上期发生额
成本法核算的长期股权投资收益	2,379,982,938	2,157,310,938
权益法核算的长期股权投资收益	1,396,992,162	1,529,534,861
处置长期股权投资产生的投资收益	-3,942,118	2,271,162
交易性金融资产在持有期间的投资收益	-	1,088,235
债权投资在持有期间取得的利息收入	17,177,699	72,923,977
满足终止确认条件的应收款项融资、应收票据贴现损失	-142,347	-
其他非流动金融资产持有期间取得的投资收益	2,543,794	9,325,221

处置其他非流动金融资产取得的投资收益	-	24,818,400
合计	3,792,612,128	3,797,272,794

其他说明：

无。

## 6、其他

适用 不适用

### 二十、补充资料

#### 1、当期非经常性损益明细表

适用 不适用

单位：元 币种：人民币

项目	金额	说明
非流动性资产处置损益，包括已计提资产减值准备的冲销部分	30,074,810	/
计入当期损益的政府补助，但与公司正常经营业务密切相关、符合国家政策规定、按照确定的标准享有、对公司损益产生持续影响的政府补助除外	78,103,435	计入当期损益的政府补助
除同公司正常经营业务相关的有效套期保值业务外，非金融企业持有金融资产和金融负债产生的公允价值变动损益以及处置金融资产和金融负债产生的损益	171,306,002	交易性金融资产、其他非流动金融资产公允价值变动损益
除上述各项之外的其他营业外收入和支出	17,892,419	其他营业外收支净额
其他符合非经常性损益定义的损益项目	17,925,286	其他符合非经常性损益定义的损益科目
减：所得税影响额	74,336,275	/
少数股东权益影响额（税后）	14,151,321	/
合计	226,814,356	/

对公司将《公开发行证券的公司信息披露解释性公告第1号——非经常性损益》未列举的项目认定为非经常性损益项目且金额重大的，以及将《公开发行证券的公司信息披露解释性公告第1号——非经常性损益》中列举的非经常性损益项目界定为经常性损益的项目，应说明原因。

适用 不适用

其他说明：

适用 不适用

中国证监会于2023年颁布了《公开发行证券的公司信息披露解释性公告第1号——非经常性损益(2023年修订)》(以下简称“2023版1号解释性公告”)，该规定自公布之日起施行。本集团按照2023版1号解释性公告的规定编制2025年非经常性损益明细表。

**2、净资产收益率及每股收益**

适用 不适用

报告期利润	加权平均净资产收益率 (%)	每股收益	
		基本每股收益	稀释每股收益
归属于公司普通股股东的净利润	11.95	0.81	0.81
扣除非经常性损益后归属于公司普通股股东的净利润	11.44	0.78	0.78

**3、境内外会计准则下会计数据差异**

适用 不适用

**4、其他**

适用 不适用

董事长：苏建光

董事会批准报送日期：2026年3月27日

**修订信息**

适用 不适用