

公司代码：603062

公司简称：麦加芯彩



麦加芯彩新材料科技（上海）股份有限公司

2025 年年度报告

重要提示

一、本公司董事会及董事、高级管理人员保证年度报告内容的真实性、准确性、完整性，不存在虚假记载、误导性陈述或重大遗漏，并承担个别和连带的法律责任。

二、公司全体董事出席董事会会议。

三、安永华明会计师事务所（特殊普通合伙）为本公司出具了标准无保留意见的审计报告。

四、公司负责人黄雁夷、主管会计工作负责人崔健民及会计机构负责人（会计主管人员）赵明声明：保证年度报告中财务报告的真实、准确、完整。

五、董事会决议通过的本报告期利润分配预案或公积金转增股本预案

公司拟向全体股东（不含公司回购专户库存股）每股派发现金红利1.03元（含税），不送股，不进行资本公积金转增股本。截至2025年12月31日，公司总股本108,000,000股，扣除公司回购专用证券账户1,274,040股后，本次参与分配的股份数量为106,725,960股。以此计算，本次合计拟派发现金红利109,927,738.80元（含税），本年度公司现金分红总额（含中期已实施分配的现金红利72,020,608.80元）181,948,347.60元，占当期归属于上市公司股东净利润的86.56%。本次利润分配方案尚需提交公司股东会审议。

截至报告期末，母公司存在未弥补亏损的相关情况及其对公司分红等事项的影响

适用 不适用

六、前瞻性陈述的风险声明

适用 不适用

本报告中所涉及的未来计划、发展战略等前瞻性描述不构成公司对投资者的实质承诺，敬请投资者注意投资风险。

七、是否存在被控股股东及其他关联方非经营性占用资金情况

否

八、是否存在违反规定决策程序对外提供担保的情况

否

九、是否存在半数以上董事无法保证公司所披露年度报告的真实性、准确性和完整性

否

十、重大风险提示

公司已在本报告中详细描述可能存在的行业、经营等风险，敬请查阅“第三节管理层讨论与分析”中“可能面对的风险”部分内容。

十一、其他

适用 不适用

目录

第一节	释义.....	5
第二节	公司简介和主要财务指标.....	7
第三节	管理层讨论与分析.....	12
第四节	公司治理、环境和社会.....	55
第五节	重要事项.....	74
第六节	股份变动及股东情况.....	111
第七节	债券相关情况.....	120
第八节	财务报告.....	121

备查文件目录	载有法定代表人、主管会计工作负责人、会计机构负责人签名并盖章的会计报表
	载有会计师事务所盖章、注册会计师签字并盖章的审计报告原件
	报告期内在中国证监会指定报纸上公开披露过的所有公司文件的正本及公告的原稿

第一节 释义

一、 释义

在本报告书中，除非文义另有所指，下列词语具有如下含义：

常用词语释义		
本公司、公司、发行人、麦加芯彩	指	麦加芯彩新材料科技（上海）股份有限公司
南通麦加	指	麦加涂料（南通）有限公司
珠海麦加	指	麦加芯彩新材料科技（珠海）有限公司
香港麦加	指	麦加芯彩新材料科技（香港）有限公司
《公司章程》	指	《麦加芯彩新材料科技（上海）股份有限公司章程》
树脂	指	树脂属于成膜物质，是涂料中的最主要成分和基础，也称基料，它是决定涂膜性质的主要因素。它的功能是将颜料、填料结合在一起，并在底材上形成均匀致密的涂膜，经固化后形成涂层
固化剂	指	固化剂又名硬化剂、熟化剂或变定剂，是一类增进或控制固化反应的物质或混合物
固化剂用树脂	指	固化剂用树脂是生产固化剂的主要树脂原材料
溶剂	指	溶剂是一种可以溶化固体，液体或气体溶质的液体，继而成为溶液
VOCs	指	Volatile Organic Compounds，挥发性有机化合物，环保意义上的定义是指活泼的一类挥发性有机物，即会产生危害的那一类挥发性有机物
VOCs 含量	指	在规定的条件下测得的涂料中存在的挥发性有机化合物的质量
油性涂料/溶剂型涂料	指	以有机溶剂作为分散介质的涂料
水性涂料	指	以水作为分散介质的涂料
无溶剂涂料	指	指溶剂最终成为涂膜组分，在固化成膜过程中不向大气中排放挥发性有机化合物的涂料
粉末涂料	指	粉末涂料是以固体树脂和颜料、填料及助剂等组成的固体粉末状，并以空气作为分散介质的合成树脂材料。
中材科技	指	中材科技风电叶片股份有限公司
中复连众	指	连云港中复连众复合材料集团有限公司
双瑞风电	指	洛阳双瑞风电叶片有限公司
明阳智能	指	明阳智慧能源集团股份公司
时代新材	指	株洲时代新材料科技股份有限公司
东方电气	指	东方电气股份有限公司
重通成飞	指	吉林重通成飞新材料股份公司
泰胜风能	指	上海泰胜风能装备股份有限公司
中集集团	指	中国国际海运集装箱（集团）股份有限公司
中远海运/COSCO	指	中国远洋海运集团有限公司
新华昌集团	指	新华昌集团有限公司
胜狮货柜	指	胜狮货柜企业有限公司
富华机械	指	广东富华机械装备制造有限公司
金风科技	指	新疆金风科技股份有限公司
远景能源	指	远景能源有限公司

中国海装	指	中国船舶重工集团海装风电股份有限公司
上海电气	指	上海电气集团股份有限公司
哈电风能	指	哈电风能有限公司
运达股份	指	浙江运达风电股份有限公司
中国中车	指	中国中车股份有限公司
三一重能	指	三一重能股份有限公司
国电联合动力	指	国电联合动力技术有限公司
Maersk	指	A.P. Moller - Maersk A/S（A. P.穆勒-马士基有限公司）
CMA CGM	指	CMA-CGM（达飞海运集团）
OOCL	指	Orient Overseas Container Line, Ltd.（东方海外货柜航运公司）
Hapag-Lloyd	指	Hapag-Lloyd A.G.（赫伯罗特船舶公司）
Evergreen	指	Evergreen Marine Corp (Taiwan) Ltd（长荣海运股份有限公司）
ONE	指	Ocean Network Express Pte Ltd（海洋网联船务有限公司）
HMM	指	HMM Co., Ltd.（韩新海运有限公司）
Yang Ming	指	Yang Ming Marine Transport Corporation（阳明海运股份有限公司）
ZIM	指	ZIM Integrated Shipping Services Ltd.（以星综合航运服务公司）
Wan Hai	指	Wan Hai Line Ltd（万海航运股份有限公司）
PIL	指	Pacific International Lines (PTE) Ltd（太平船务有限公司）
TIL	指	Triton International Limited（Triton 国际有限公司）
Textainer	指	Textainer Equipment Management Ltd（美国天泰货柜租赁有限公司）
Seaco	指	Seaco Global Limited（海洋环球有限公司）
CAI	指	Container Applications Limited, LLC（集装箱应用国际公司）
SeaCube	指	Seacube Containers LLC（海立方集装箱公司）
BlueSky	指	Blue Sky Intermodal (UK) Ltd.（蓝天英特摩德（英国）有限公司）
GCI	指	Global Container International LLC（全球集装箱国际公司）
Touax	指	Touax Global Container Solutions（Touax 租箱公司）
宣伟	指	The Sherwin-Williams Co.（宣伟公司）
PPG	指	PPG Industries, Inc.（庞贝捷工业公司）
阿克苏诺贝尔	指	Akzo Nobel N.V（阿克苏诺贝尔公司）
立邦涂料	指	Nippon Paint（立邦涂料公司）
立帕麦	指	RPM International, Inc.（立帕麦国际公司）
佐敦涂料	指	Jotun A/S（佐敦涂料公司）
巴斯夫	指	BASF SE（巴斯夫股份公司）
艾仕得	指	Axalta Coating Systems（艾仕得涂料系统）
亚洲涂料	指	Asian Paints（印度亚洲涂料）
TEU	指	Twenty-foot Equivalent Unit，是以长度为 20 英尺的集装箱为国际计量单位，也称国际标准箱单位

第二节 公司简介和主要财务指标

一、 公司信息

公司的中文名称	麦加芯彩新材料科技（上海）股份有限公司
公司的中文简称	麦加芯彩
公司的外文名称	MEGA P&C ADVANCED MATERIALS (SHANGHAI) COMPANY LIMITED
公司的外文名称缩写	MEGA P&C
公司的法定代表人	WONG YIN YEE（黄雁夷）

二、 联系人和联系方式

	董事会秘书
姓名	崔健民
联系地址	上海市嘉定区马陆镇思诚路1515号
电话	021-3990 7772
传真	021-5915 0001
电子信箱	ir@megacoatings.com

三、 基本情况简介

公司注册地址	上海市嘉定区马陆镇思诚路1515号
公司注册地址的历史变更情况	无
公司办公地址	上海市嘉定区马陆镇思诚路1515号
公司办公地址的邮政编码	201801
公司网址	https://www.megacoatings.com
电子信箱	ir@megacoatings.com

四、 信息披露及备置地点

公司披露年度报告的媒体名称及网址	《上海证券报》 www.cnstock.com 《中国证券报》 www.cs.com.cn 《证券时报》 www.stcn.com 《证券日报》 www.zqrb.cn 经济参考网 www.jjckb.cn
公司披露年度报告的证券交易所网址	www.sse.com.cn
公司年度报告备置地点	上海市嘉定区马陆镇思诚路1515号董事会办公室

五、 公司股票简况

公司股票简况				
股票种类	股票上市交易所	股票简称	股票代码	变更前股票简称
A 股	上海证券交易所	麦加芯彩	603062	不适用

六、其他相关资料

公司聘请的会计师事务所（境内）	名称	安永华明会计师事务所（特殊普通合伙）
	办公地址	北京市东城区东长安街1号东方广场安永大楼17层01-12室
	签字会计师姓名	周华、金欣融
公司聘请的会计师事务所（境外）	名称	不适用
	办公地址	不适用
	签字会计师姓名	不适用
报告期内履行持续督导职责的保荐机构	名称	瑞银证券有限责任公司
	办公地址	北京市西城区金融大街7号英蓝国际金融中心12层F1201-F1210、F1211B-F1215A、F1231-F1232单元、15层F1519-F1521、F1523-F1527单元
	签字的保荐代表人姓名	宫乾、顾承宗
	持续督导的期间	2023年11月7日至2025年12月31日
报告期内履行持续督导职责的财务顾问	名称	不适用
	办公地址	不适用
	签字的财务顾问主办人姓名	不适用
	持续督导的期间	不适用

七、近三年主要会计数据和财务指标

（一）主要会计数据

单位：元 币种：人民币

主要会计数据	2025年	2024年	本期比上年同期增减(%)	2023年
营业收入	1,711,832,360.14	2,139,391,312.52	-19.99	1,140,651,271.89
利润总额	251,376,547.26	245,660,450.39	2.33	194,897,681.20
归属于上市公司股东的净利润	210,200,568.12	210,859,233.32	-0.31	166,956,401.97
归属于上市公司股东的扣除非经常性损益的净利润	181,726,569.59	178,838,259.53	1.62	145,151,603.85
经营活动产生的现金流量净额	222,637,846.41	55,075,105.57	304.24	-41,421,274.30
	2025年末	2024年末	本期末比上年同期末增减(%)	2023年末
归属于上市公司股东的净资产	2,089,098,785.44	2,060,341,743.62	1.40	2,119,898,658.79
总资产	2,985,004,792.38	3,360,224,464.77	-11.17	2,734,669,526.45

(二) 主要财务指标

主要财务指标	2025年	2024年	本期比上年同期增减(%)	2023年
基本每股收益（元 / 股）	1.98	1.97	0.51	1.96
稀释每股收益（元 / 股）	1.98	1.97	0.51	1.96
扣除非经常性损益后的基本每股收益（元 / 股）	1.72	1.67	2.99	1.71
加权平均净资产收益率（%）	10.09	10.04	增加0.05个百分点	19.66
扣除非经常性损益后的加权平均净资产收益率（%）	8.79	8.58	增加0.21个百分点	17.09

报告期末公司前三年主要会计数据和财务指标的说明

适用 不适用

报告期经营活动产生的现金流量净额较上年增加比例超过 300%，主要是 2025 年度销售商品、提供劳务收到的现金大幅增加所致；2024 年、2025 年加权平均净资产收益率较 2023 年明显下降，主要是公司 2023 年 11 月上市，募集资金到账大幅增加了公司净资产规模，而募集资金项目产生效益需要时间所致。

八、境内外会计准则下会计数据差异

(一) 同时按照国际会计准则与按中国会计准则披露的财务报告中净利润和归属于上市公司股东的净资产差异情况

适用 不适用

(二) 同时按照境外会计准则与按中国会计准则披露的财务报告中净利润和归属于上市公司股东的净资产差异情况

适用 不适用

(三) 境内外会计准则差异的说明：

适用 不适用

九、2025 年分季度主要财务数据

单位：元 币种：人民币

	第一季度 (1-3 月份)	第二季度 (4-6 月份)	第三季度 (7-9 月份)	第四季度 (10-12 月份)
营业收入	424,258,073.31	463,496,073.73	460,955,773.69	363,122,439.41
归属于上市公司股东的净利润	50,136,729.67	59,950,852.70	55,309,214.95	44,803,770.80
归属于上市公司股东的扣除非经常性损益后的净利润	46,430,363.31	48,664,262.98	47,836,537.84	38,795,405.46
经营活动产生的现金流量净额	23,341,280.11	156,766,916.25	-62,572,963.68	105,102,613.73

季度数据与已披露定期报告数据差异说明

适用 不适用

十、非经常性损益项目和金额

适用 不适用

单位：元 币种：人民币

非经常性损益项目	2025 年金额	附注 (如适用)	2024 年金额	2023 年金额
非流动性资产处置损益, 包括已计提资产减值准备的冲销部分	8,849.56	第八节、七、73	-506,582.05	
计入当期损益的政府补助, 但与公司正常经营业务密切相关、符合国家政策规定、按照确定的标准享有、对公司损益产生持续影响的政府补助除外	16,029,496.14	第八节、七、67	18,187,224.30	24,406,655.84
除同公司正常经营业务相关的有效套期保值业务外, 非金融企业持有金融资产和金融负债产生的公允价值变动损益以及处置金融资产和金融负债产生的损益	19,005,683.41	第八节、七、68、70	22,809,828.24	1,869,813.36
单独进行减值测试的应收款项减值准备转回	2,852,207.24			
除上述各项之外的其他营业外收入和支出	-2,393,990.82	第八节、七、74、75	-1,712,529.39	-714,248.96
其他符合非经常性损益定义的损益项目	-303,919.94			
减: 所得税影响额	6,724,327.06		6,756,967.31	3,757,422.12
合计	28,473,998.53		32,020,973.79	21,804,798.12

对公司将《公开发行证券的公司信息披露解释性公告第 1 号—非经常性损益》未列举的项目认定为非经常性损益项目且金额重大的, 以及将《公开发行证券的公司信息披露解释性公告第 1 号—非经常性损益》中列举的非经常性损益项目界定为经常性损益的项目, 应说明原因。

适用 不适用

十一、存在股权激励、员工持股计划的公司可选择披露扣除股份支付影响后的净利润

适用 不适用

单位：元 币种：人民币

主要会计数据	2025年	2024年	本期比上年同期增减(%)	2023年
扣除股份支付影响后的净利润	211,765,797.82	210,859,233.32	0.43	166,956,401.97

十二、采用公允价值计量的项目

适用 不适用

单位：元 币种：人民币

项目名称	期初余额	期末余额	当期变动	对当期利润的影响金额
交易性金融资产	628,271,604.85	1,020,595,083.11	392,323,478.26	10,043,613.39
应收款项融资	15,238,573.04	72,906,315.60	57,667,742.56	
合计	643,510,177.89	1,093,501,398.71	449,991,220.82	10,043,613.39

十三、其他

适用 不适用

第三节 管理层讨论与分析

一、报告期内公司从事的业务情况

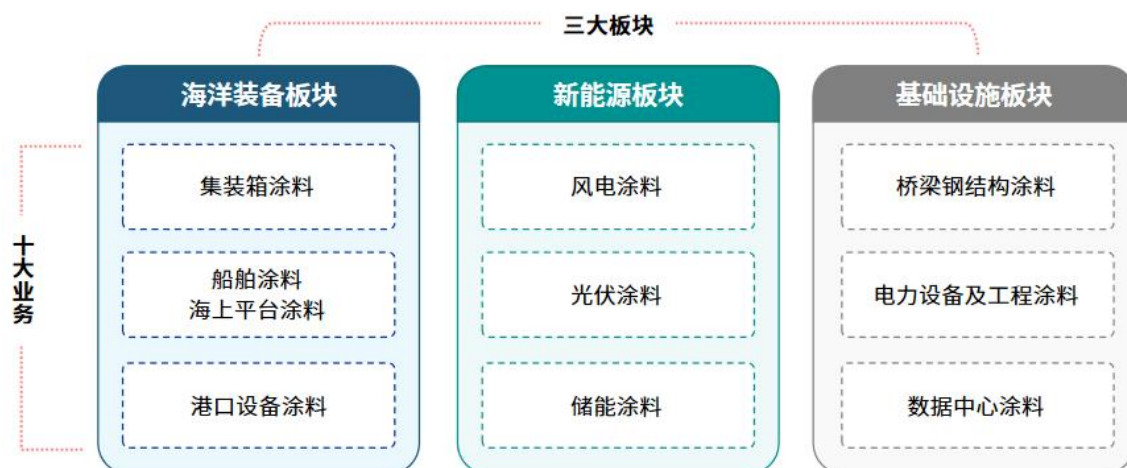
公司致力于开发、生产和销售应用于多个领域的环保型、高性能、特殊功能涂料产品，利用科学技术为客户提供可持续的解决方案。

经过二十余年的发展，公司已成为国内第一大风电叶片涂料供应商以及全球第二大集装箱涂料供应商。2025 年，根据中国涂料行业专业财经媒体《涂界》，公司进入全球工业涂料 30 强。除此之外公司近年来也在不断进入新的应用领域，包括船舶涂料、电力设备涂料、光伏涂层、数据中心涂料、储能涂料等，目前已成为国内工业涂料头部企业之一。

（一）公司主要产品、应用领域及市场地位

公司生产的涂料按照分散介质划分，主要分为水性涂料及辅料、油性涂料及辅料、无溶剂涂料及辅料，以及光伏减反射镀膜液等专用功能涂层材料。涂料是涂覆在被保护或被装饰的物体表面，并能与被涂物形成牢固附着的连续薄膜，起到保护、装饰或其他特殊功能。而风电设备、集装箱、船舶、光伏机组、电力设备、储能机组、桥梁、钢结构等设备设施长期暴露在大气中，受到水分、氧气、盐雾、高温、紫外线、风沙、雨水冰雹冲击等环境作用，易于发生腐蚀和破坏，尤其是风电叶片处于高速旋转，叶片尖端速度可达每秒百米以上，而船舶、集装箱长期处于海上运输的恶劣环境，更容易受到侵蚀和破坏，因此在物体表面涂抹涂料形成功能性保护膜，可以有效减少腐蚀及破坏情况的发生，增加客户资产的使用寿命。

公司在 2023 年 11 月上市之前，主要产品为集装箱、风电、桥梁钢结构涂料；上市之后，公司不断丰富业务结构。若按应用领域划分，公司目前已形成了三大主要应用领域（业务板块）、十个产品业务的格局：包含集装箱涂料、船舶涂料、海上平台涂料及港口设备涂料的海洋装备行业；包含风电涂料、光伏涂料、储能涂料等清洁能源的新能源行业；以及包含桥梁钢结构涂料、电力设备涂料、数据中心涂料等领域的基础设施行业。



海洋装备板块：

在集装箱涂料方面，公司开发了水性系列和油性系列产品。公司集装箱涂料产品系列涵盖集装箱的底漆、中间漆、箱内面漆与箱外面漆，可应用于干货箱、冷藏箱与其他特种集装箱，具有优良的耐磨性、抗冲击性、抗老化性及防腐蚀性，以及耐盐雾、耐湿热、耐紫外老化等技术特点，起到集装箱防腐、美化的功能。其中水性集装箱涂料拥有低 VOCs 的特性，环保优势突出，目前公司水性系列产品占主导地位。

在船舶涂料方面，公司开发了性能优异的全系列船舶涂料产品，涵盖多种技术类型的防污漆、防锈漆、压载舱漆、车间底漆、货舱漆等功能涂料，产品应用覆盖甲板、干舷、水线区、水下船体、压载舱、干货舱及液体货舱等全船关键部位。依托公司专业技术服务团队，可为客户提供长效、可靠的船舶全方案防护解决方案。船舶涂料于报告期内通过了中国、美国、挪威的船级社认证。同时，借助于公司产品端的出色表现、专业团队的有效加持以及船舶涂料业务与集装箱涂料业务在客户端的协同效应，公司船舶涂料在 2025 年已经取得境内境外销售突破。

海上平台涂料方面，公司在本报告期内通过部分产品测试，部分产品正在测试过程中。港口设备涂料也已取得部分进展。

通过上述布局，公司海洋装备涂料已经形成有序的梯次，有望在未来若干年不断提升公司的持续盈利能力。

新能源板块：

公司对于风电叶片防护及塔筒保护等前沿技术的研究和应用进行了持续投入。公司风力发电设备防护涂层系列产品可以应用到风电叶片涂层防护及塔筒保护领域，实现风力发电设备长期稳定运转，使得叶片具备优良的耐雨蚀、耐磨、耐老化等性能。公司从 2009 年起进入风电行业，至今已具备长达十多年的项目经验，开发了水性双组分及油性双组分聚氨酯高性能配套漆，产品具有高柔韧性、高耐磨性、高拉伸性、高强度、优异的耐雨蚀性、低 VOCs、良好的延展性及疏水性等特点，符合相应环保要求，符合相关标准的要求。公司的风电叶片前缘保护产品，具备良好的耐雨蚀、耐砂石性能，可以防护包括砂蚀、雨蚀、冰雹侵蚀在内的所有常见侵蚀。

公司的光伏玻璃减反射涂层产品，其镀膜液采用先进的纳米材料技术，具有高透光率、良好的耐候性和长寿命，可以提升光伏组件的发电效率、延长光伏组件寿命，进而促进光伏发电的度电成本（LCOE）降低，具备国家光伏质检中心（CPVT）全系列产品认证，产品涵盖单层、双层高透减反射涂层及防尘功能减反射涂层等。公司的光伏玻璃减反射涂层适用于不同的光伏电站需求，主要应用场景包含海上光伏（盐雾腐蚀）、极端气候地区、沙戈荒地区、别墅屋顶美学场景及存量电站修复等。此外，公司的光伏边框涂料是用于保护光伏组件复合材料边框的功能性涂层，提供耐候性、防腐性和美观性，具有高附着力、耐盐雾、耐湿热、耐黄变、抗 UV 老化及耐风沙腐蚀等特性，适应海上、沙漠等极端环境。公司的光伏边框涂料产品已通过 TUV 莱茵材料认证和客户的验证，可满足客户多场合的应用性能和要求。

公司储能涂料已经进入国内几家储能企业的供应链，并开始向其配套储能箱厂家供货，其他客户尚在开拓之中。

基础设施板块：

在基础设施行业涂料方面，公司开发了一系列桥梁、钢结构、电力行业、数据中心用的防腐涂料，产品具有良好的耐腐蚀性能，优异的耐化学品性能，硬度高、耐磨性好、可以低表面施工，VOCs较低，满足国家环保标准。

公司的行业地位：

麦加芯彩在《涂界》2025年最新发布的全球涂料100强中排名第54位，该榜单中，中国企业（含港澳台）有23家上榜，麦加芯彩位居中国企业的第5名。

根据《涂界》2025年发布的中国涂料工业单项冠军企业榜单，公司继续蝉联风电叶片涂料单项冠军称号。此外，公司是全球第二大的集装箱涂料供应商。

（二）公司主要经营模式

公司设置了采购部、生产部、销售部、研发部等不同部门，各个部门配合协作。公司经营模式成熟，在报告期末未发生变化，具体情况如下：

1、采购模式

公司采购部负责公司及子公司的材料采购供应工作，公司生产涂料所需的原材料主要包括树脂、颜填料、助剂、固化剂用树脂、包装物、溶剂等品类。采购部根据企业的经营计划和生产计划，组织实施具体采购行为。公司采取供应商名录管理制度，研发技术中心负责选定符合资格的供应商范围，采购部负责编制及更新合格供应商名录，由管理层审批。

2、生产模式

公司采取以销定产的生产模式，依据订单情况安排生产计划，同时实行安全库存管理。销售部门与客户签订销售订单后，汇总在手订单情况并向运作管理部提供订单总结表，运作管理部根据订单总结表制定发货计划并下发各个部门，生产部门根据发货计划制定生产计划。

3、销售模式

公司主要通过直销模式向客户销售涂料产品，同时亦有少量产品通过经销模式实现销售。在直销模式下，根据不同的结算方式，分为买断和寄售两种结算方式。

4、研发模式

公司以自主研发为主、合作研发为辅。

报告期内公司新增重要非主营业务的说明

适用 不适用

二、报告期内公司所处行业情况

就行业而言，根据《国民经济行业分类》，公司所在涂料行业属于“C 制造业”大类下“（C26）化学原料和化学制品制造业”下辖的“化学原料和化学制造业的涂料制造（C2641）行业”。以下就涂料行业情况、公司涂料目前主要的应用领域行业情况作说明：

（一）涂料行业

全球涂料市场及格局

根据中国涂料工业协会的数据，2024 年全球涂料与涂装市场预计实现 2,020 亿美元的市场规模，总产量预计达到 489 亿升，与 2023 年同期相比，市场价值增长 2.5%，产量增长 0.4%。2024 年至 2029 年全球涂料产量预计将保持 3%的复合年增长率，市场价值将以 5.8%的复合年增长率持续扩大。亚太地区，特别是中国市场，在涂料行业各主要领域及细分市场均占据主导地位，无论是市场规模还是生产总量都处于全球领先地位。

从全球行业竞争格局来看，根据涂料行业专业财经媒体《涂界》数据，2024 财年全球涂料前 100 强企业累计销售收入占全球涂料总收入的比例为 60.12%，前 10 强企业占全球总收入 40.00%，其中，只有三家企业的全球市占率超过 5%，因此，全球涂料市场仍然较为分散，绝大部分市场份额被几万家公司瓜分。全球排名前十的企业分别为宣伟、PPG、阿克苏诺贝尔、立邦、艾仕得、关西涂料、亚洲涂料、巴斯夫、佐敦、立帕麦。

从市场区域来看市场集中度，则有巨大差异。发达地区如美、日、德、法、英、澳、加，上述各国的前 10 强企业市占率均在 90%以上；然而，多年稳居全球涂料产销量第一的中国，涂料市场集中度却非常低，2024 年的前 10 强企业市占率不到 22%。

从细分市场来看也是各有差异，门槛较高的细分市场，如航空涂料、核电涂料、汽车涂料、船舶涂料、集装箱涂料、风电涂料等，集中度较高：汽车涂料全球前 10 企业的市占率达 89%、船舶涂料的全球前 10 企业市占率达 92%、集装箱涂料全球前 10 企业市占率达 95%，而建筑涂料、木器涂料、一般工业涂料的市场集中度则较低。

中国涂料市场及格局

根据中国涂料工业协会发布的数据，2024 年，中国涂料行业总产量、主营业务收入在上年度基础上基本保持稳定，涂料总产量 3,534.1 万吨，主营业务收入 4,089.03 亿元，利润总额 262.9 亿元。2025 年，中国涂料行业总产量 3460.2 万吨，同比降低 7.1%；主营业务收入 3,881.5 亿元，同比降低 3.9%；利润总额 292.5 亿元，同比增长 11.5%。均价 1.12 万元/吨，同比降低 3.15%。

从中国涂料市场竞争格局来看，2024 年中国涂料前 100 强企业占全国涂料总收入的比例为 38.62%，较前一年减少约 0.1 个百分点。而前 10 强企业占全国涂料总收入的比例为 21.72%，较前一年增加约 0.14 个百分点。目前国际涂料企业在中国本土占据了相对较大的市场份额，中国涂料市场前 10 强企业中，外资企业占据 7 席，本土企业占据 3 席，与前一年相比未发生变化。从市占率来看，

除了位居第一的立邦，其余如 PPG、三棵树、阿克苏诺贝尔、宣伟等其他前 10 企业的市占率均不到 3%，目前国内涂料行业市场集中度还非常低。

工业涂料市场

工业涂料在汽车、船舶海运、能源发电、运输设备、电子信息、航空航天、石油天然气、采矿等众多领域均有广泛应用，各行业对工业涂料在防腐、防护、美观等方面的需求不断提高，有力地促进了市场发展。“十四五”时期，中国涂料行业产业结构上呈现出工业防护涂料占比快速上升、建筑内外墙涂料占比下滑的趋势。其中，总体占比增长较快的领域有汽车 OEM、海洋工程、船舶、通用防腐、工程机械、集装箱、粉末涂料等领域。随着全球经济的持续发展和制造业的转型升级，预计工业涂料的需求量将保持稳定增长。

在工业涂料领域，市场格局较为分散，市场集中度仍然较低。从品牌来看，全国工业涂料市占率前十的企业中，国际品牌占据主流，但在部分细分领域，国内企业已经逐步突破外资垄断的格局，甚至取得市场领先地位。

得益于公司的产品质量、创新能力、服务水平，公司目前在风电领域和集装箱领域均处于市场领先水平，并在船舶、电力设备、光伏涂层、数据中心、储能等领域取得不同进展。

（二）涂料行业趋势及机遇

1、涂料环保性要求增加，环境友好型涂料市场持续增长

全球涂料产业政策对环保性能要求趋严，欧美等各国继续强化对涂料中 VOCs 及其他有害物质监管。

国内近年来继续大力推进涂料产业绿色低碳转型，《产业结构调整指导目录（2024 年本）》鼓励低 VOCs 含量的环境友好、资源节约型涂料的发展，限制溶剂型涂料（鼓励类的涂料品种和生产工艺除外）的生产装置；《精细化工产业创新发展实施方案（2024—2027 年）》提出逐步削减高 VOCs 溶剂型涂料生产和使用，大力发展水性、粉末、辐射固化、高固体分、无溶剂等无（低）VOCs 的环境友好、资源节约型涂料。2025 年 2 月份，《国家重点推广的低碳技术目录（第五批）》公布，有助于提高发电效率、获得减碳效益的光伏玻璃自清洁纳米涂层技术，位列于第一类能源绿色低碳转型类的第 14 项，获得政策支持。2025 年 5 月发布的强制性国家标准 GB 30981.2-2025《涂料中有害物质限量第 2 部分：工业涂料》，将于 2026 年 6 月 1 日正式实施。新标从源头严控污染，统一提升环保门槛，进一步降低挥发性有机物（VOCs）、重金属等污染物含量，促使企业向水性、粉末、高固含等环境友好型技术升级。新标覆盖全产业链，促使生产、原材料及下游应用协同升级，形成全链条绿色体系，推动行业绿色转型。

根据中国涂料工业协会，“十四五”时期，中国涂料行业环境友好型涂料产品占比达到 69.70%，其中，水性工业防护涂料、高固体分溶剂型涂料、粉末涂料、辐射固化等类型产品市场迅速增长。

在政策趋严与市场需求双重推动下，水性涂料、粉末涂料、辐射固化涂料以及高固含无溶剂涂料将逐渐成为主流替代方向，传统溶剂型产品占比持续下降。公司在环保型工业涂料有丰富经验，

如水性集装箱涂料、水性风电叶片涂料等，在无溶剂涂料方面，于粉末及高固含涂料已有技术积累，将在环保型涂料继续前行。

2、国产替代战略持续进行，国产工业涂料前景广阔

在产业链自主可控战略引导下，工业涂料国产替代成为行业重要趋势。《战略性新兴产业分类（2018）》及《工业战略性新兴产业分类目录（2023）》将风电涂料、大型船舶涂料（自抛光防污涂料）、海洋装备用重防腐涂料列为战略性新兴产业；《产业结构调整指导目录（2024年本）》鼓励用于大飞机、高铁、大型船舶、新能源、电子等重点领域的高性能涂料的发展；《精细化工产业创新发展实施方案（2024—2027年）》推动功能化、专用化产品突破，强化供应链安全，其中提到发展用于大飞机、高铁、大型船舶、新能源、电子信息、家居家电、通用机械等领域的高性能涂料。政策合力推动本土企业提升高端供给，国产替代持续向高性能涂料领域渗透。

根据中国涂料工业协会《中国涂料行业“十五五”发展指南及2035年展望》，涂料行业需融入国家重大战略，聚焦产业升级与结构优化。面向新基建、新型城镇化、重大装备等领域，重点发展高性能、特种功能工业涂料，推进国产化布局，保障产业链供应链稳定，逐步实现自主可控，适配国民经济发展需求。

另一方面，从市场需求角度看，新能源、高端装备、重大工程等领域快速发展，对高性能、定制化的工业涂料需求提升，为本土企业提供广阔替代空间。下游客户注重供应链安全、交付稳定性与综合服务能力，国产涂料在响应速度、适配性、性价比上优势明显，逐步打破外资在高端领域的垄断。

公司业务符合国家战略方向，并在集装箱涂料及风电叶片涂料已实现了国产替代，公司将继续扩大至其他应用领域。

3、涂料功能性要求提高，凸显技术能力及产品质量重要性

随着下游行业的发展，客户对涂料的功能化要求越来越高，涂料企业必须立足于下游客户的细分需求，提供个性化的涂料产品。

风电主机的大型化和低成本趋势促使叶片转型为大型化和轻量化，这使得叶片前缘线速度不断提升，风电叶片更易受雨滴、冰雹、盐雾、沙石等粒子的侵蚀，进而影响气动性能和发电效率，因而对风电叶片防护材料提出了更高的防护等级要求。

海上风电高速发展，其面临风力大、湿度高、盐雾高及高昂维修成本等问题，对涂料强度和防腐性能的要求更高。海上风电防护材料向着高强度、高防腐、高运行期的技术路径迈进。同样的，应用于海上光伏组件的涂料，也面临类似的盐雾腐蚀环境挑战，需要增强其防腐性能。

近年来沙戈荒新能源大基地的建设，进一步推动了相关涂料朝向更耐用、更能适应极端环境的发展趋势。在风电领域，大型叶片与塔筒需具备耐强风沙冲刷、抗紫外线老化、高耐候防腐等特定性能，以降低荒漠地区运维成本。光伏领域的相关涂料，则向耐高低温、自清洁、高绝缘防腐方向升级。

在新能源等高端装备制造领域，涂料产品正从基础防护向功能拓展升级，针对特定场景强化所需性能，从事相关领域涂料企业的技术能力及可信赖度更显重要。公司拥有服务风电、集装箱等大

型客户以及针对客户痛点提供创新解决方案的丰富经验，并积累了可信赖的技术能力，是客户可以信赖的伙伴。

4、工业涂料下游客户布局全球产业链，海外市场、参与国际竞争提供新机遇

因应美国关税措施，中国企业纷纷出海布局生产、仓储或转运能力，其中包含许多工业涂料的下游客户，例如中国的风电产业链。此外，国内工业涂料产能处于高位，部分细分领域竞争不断加剧，国内市场逐步进入存量竞争阶段，海外市场成为消化优质产能、优化产业结构的关键突破口。与此同时，全球范围内日益严格的环保法规与可持续发展诉求，与中国“双碳”目标的实施形成共振，推动企业加速绿色技术储备，进一步增强了工业涂料企业出海的动力。此外，经过多年与国际涂料企业的竞争，国内企业在技术研发、生产管理及市场运营等方面已积累一定能力及优势，具备了参与国际竞争的实质。这些因素叠加使得出海成为一个创造新增长的机会，吸引具有实力有能力的厂商走向海外市场参与国际竞争。公司已经通过开拓海外市场，打通了“反内卷”的市场化道路。

5、电力需求强劲增长，光伏风电及电力设备迎广阔空间

根据国际能源署于2026年2月初发布电力领域的最新报告《电力2026 Electricity 2026》，未来5年全球电力需求年均增速将超过3.5%，较过去10年平均增长率高出约50%，到2030年，全球电力消费增速预计达到总能源需求增速的2.5倍。此外，电力结构转型步伐加快，到2030年，光伏与风电的全球发电占比将从当前的17%升至27%，可再生能源和核能在全全球电力结构中份额将上升至50%。

另一方面，在全球能源转型、数据中心建设、老旧电网升级改造需求持续释放的大背景下，叠加我国“十五五”电网投资加码催化，共同为电力设备需求增长提供强劲支撑。

因电力强劲需求所带动的相关行业的涂料市场，如公司所在的风电、光伏、储能、电力设备及数据中心涂料，将迎来广阔的成长空间。

（三）公司涂料主要应用领域的行业状况

1. 集装箱行业

纵观集装箱行业发展趋势，市场需求持续增长。但自2020年起至今，公共卫生事件及红海危机对集装箱行业需求产生剧烈扰动。2021年，公共卫生事件导致集装箱急剧短缺，大幅推高集装箱需求量，我国全年集装箱产量达到史无前例的684.7万TEU。2022年，集装箱周转率提升、大量空箱回流，集装箱制造行业进入调整阶段，全年集装箱产量回落至362万TEU。2023年，全球集装箱保有量仍处于高位，加上欧洲能源价格高企和持续通胀，全球经济增速放缓，集装箱行业持续消化库存，集装箱产量滑落至低位约220万TEU。2024年全球经济逐步恢复增长，加上受红海危机等因素刺激，航运公司和租箱公司为应对地缘政治影响及国际贸易形势变化，新造箱意愿加强，多重因素叠加带动了整个集装箱供应链。

2024年我国集装箱总产量超过810万标准箱，再创历史新高，其中，国际标准干货集装箱占我国集装箱总产量的91.3%，冷藏集装箱占3.8%；铁路35吨敞顶箱产量占比约为0.7%；罐式集装箱

产量占比约为 0.6%；其他类型集装箱产量占比约为 3.6%。关于集装箱制造行业的格局，根据中国集装箱行业协会 2024 年统计数据，我国集装箱的产销量达到全球的 96%，产能主要分布在长三角和珠三角地区，中集集团、中远海运、新华昌集团为前三大供应商。加上胜狮货柜、广东富华，集装箱制造市场仍保持高度集中的态势。

2024 年我国集装箱涂料销售约为 44 万吨；从集装箱涂料行业竞争格局来看，前四大集装箱涂料厂商占有率约 87%，公司目前在全球集装箱涂料领域排名第二。

截至公司年报披露日，中国集装箱行业协会尚未发布 2025 年国内集装箱总产量。但根据行业实际运行情况，2025 年随着红海因素的减退，集装箱行业市场需求较 2024 年有所下滑。

但中长期来看，旧箱淘汰置换、供应链多元化趋势、新船投入使用、中国出口的韧性及全球贸易持续增长趋势，均是集装箱行业向好发展的积极因素。

2. 风电行业

全球

根据全球风能理事会(GWEC)的《全球风能报告 2025》，2024 年全球新增风电装机容量为 117GW，陆上风电约 109GW，海上则为 8GW，与 2023 年基本持平。中国、美国、巴西、印度和德国是全球风电新增装机容量排名前五的市场。北美、拉美和欧洲新增装机量较 2023 年有所下降，亚太增长 7%，非洲和中东增长 107%，埃及和沙特是主要增长动力。根据该报告，2024 到 2030 年全球风电装机量年复合增长率（CAGR）为 8.8 %。

此外，根据 GWEC 《2024 年度风电市场供应侧数据报告》，2024 年全球前十五大风电整机商为：金风科技、远景能源、明阳智能、运达科技、Vestas、三一重能、东方电气、Siemens Gamesa、Nordex Group、GE Vernova、中国中车、电气风电、中船海装、Enercon 及联合动力。公司产品已进入上述全球前十五大整机厂商中全部国内企业及某欧洲全球风电整机厂商的供应链；与其中部分海外整机厂商业务拓展工作也在推进之中。

国内

根据国家能源局发布的 2025 年全国电力工业统计数据，截至 2025 年底，全国风电累计并网装机容量达到 6.4 亿千瓦，由此计算得出，2025 年新增风电装机容量为 119.33GW，较 2024 年的 79.82GW 增加了 49.50%。

风电叶片设备制造行业，根据全球知名可再生能源咨询研究机构 BM (Brinckmann) 2024 年初公布的全球风电叶片制造商市场份额排名，2023 年全球风电叶片 30%为整机商内部采购，排名前三的是：明阳智能、西门子歌美飒、维斯塔斯；70%由叶片制造商供应，排名分别为中材科技(含中复连众)、LM、艾郎叶片、TPI Composites、时代新材、Aeris、双瑞叶片、重通成飞、中科宇能，全球前十中，中国占据 7 席。（根据最新资料，时代新材在中国的风电叶片市场排名仅次于中材科技，位于中国第二位。此外，TPI Composites 于 2025 年申请破产保护，目前核心资产已分拆出售给维斯塔斯等企业。）

上述的国内风电叶片制造商均为公司的客户，根据《涂界》最新发布的 2025 中国涂料工业单项冠军企业榜单，公司蝉联风电叶片涂料单项冠军称号。公司在海外风电市场的拓展方面，公司已向位于境外的风电叶片厂供应涂料，将于 2026 年继续增加出货目的地。

三、经营情况讨论与分析

1、总体经营表现：产品结构得以优化，持续盈利能力提升，现金流健康稳健

报告期内，公司产品销量 9.16 万吨，同比下降 26.80%；实现营业收入 17.12 亿元，同比下降 19.99%；实现净利润 2.10 亿元，与上年基本持平；实现扣非后净利润 1.82 亿元，相较去年 1.79 亿元上升 1.62%。

报告期内，公司产品结构得以优化，高毛利产品占比提升。报告期内，得益于新能源产品占比的提升，公司主营业务毛利率提升至 23.82%，相较上年 20.70%增加超过 3 个百分点；净利率提升至 12.28%，相较上年净利率 9.86%增加约 2.4 个百分点。

报告期内，公司经营活动净现金流为 2.23 亿元，是报告期净利润的 105.92%，公司现金流健康。

2025 年末，公司资产总额 29.85 亿元，其中货币资金及交易性金融资产达到 12.88 亿元，资产负债率则降低至 30%左右，公司经营安全、财务稳健。

2、新能源涂料板块：收入实现历史新高，新品推进卓有成效

报告期内，三大业务板块营业收入呈现结构性调整。其中，新能源行业涂料销售收入较上年同期增加 66.41%，达到了 6.54 亿元，创下公司自成立以来该板块最高销售收入记录；新能源板块占主营业务收入的比例也从上一年度的 18.37%提高至本报告期的 38.21%。从毛利额的角度，新能源行业涂料在整体毛利额中的占比超过 50%。

新能源板块涂料收入和毛利增加不仅是因为国内行业需求的增加，也得益于公司自身竞争力的不断提升，持续以创新方案解决客户所面临挑战，公司的风电叶片涂料在国内市占率继续维持在第一位；此外，公司风电涂料在海外市场的拓展也再度取得突破，报告期内，公司迅速实现了风电涂料在海外终端客户的批量销售，为风电涂料增长作出贡献。

除了上述核心产品的突出表现，新能源板块的新产品也在有序推进。报告期内，光伏玻璃减反射涂层的科思创技术转移已全数顺利完成，6,000 吨产线也已完成建设投产，结合纳米级的先进技术及国内制造能力等优势，为光伏行业助力，报告期内已有少量出货。目前对境内外客户的业务拓展均在进程中，分别处在如产品测试、批量验证或供应商合格认证等不同进展阶段，将逐渐对新能源板块的继续增长提供增量贡献。此外，报告期内，公司针对沙戈荒地区开发设计的防尘产品 J2 和 ARCA R11，已在国家光伏质检中心（CPVT）西北地区开展户外实证测试，至今性能表现持续稳定良好，可望为大西部沙戈荒地区的光伏玻璃客户所遇挑战提供有效解决方案。

公司的高性能复合材料光伏边框涂层，包含水性聚氨酯涂料及水性氟碳涂料，已于报告期内获得了德国莱茵 TUV 认证边框涂料，涂料的耐候性能获得客户认可。此外，应用在海上光伏的复合材料边框涂层，亦于报告期内在 CPVT 开展海上户外实证测试，未来也将进行海外市场拓展。

储能涂料方面，报告期内，公司对某头部储能公司的沙特储能项目持续供货，并已开展覆盖更多储能箱制造商及储能箱终端客户的工作。

3、海洋装备板块：沉着应对行业变化，新品开拓扎实推进

报告期内，海洋装备板块销售收入有所下降，主要是集装箱制造行业因上一年度创新高、于2025年有所调整。2024年，受红海事件影响，全球集装箱需求突破历史记录，公司抓住行业机遇，实现集装箱涂料销量、收入的新纪录，分别为11.14万吨、17.26亿元。公司于2025年初，即针对行业需求可能出现的不利变化，制定了稳健的、负责任的竞争策略，沉着应对，继续注重客户长期价值，关注行业技术变化，把握行业变化节奏，引导行业良好生态，实现公司和客户价值的长期双赢。从行业实际运行来看，2025年度集装箱需求下滑明显，行业竞争压力加剧。作为全球集装箱涂料行业的重要参与方，公司保持理性竞争，并推动产品差异化。基于客户对公司高标准品质把控及深度技术协同的认可，公司于2025年荣膺中集集装箱集团2025年度“优秀供应商”奖项。

关于船舶涂料，2024年，公司启动了船舶涂料系列产品在中国、美国、挪威三家船级社的认证工作，经过一年半左右时间，报告期内完成中国船级社(CCS)、挪威船级社(DNV)及美国船级社(ABS)相关产品认证，第三方的认证显示了公司产品在防污效能、环境友好性及长期可靠性等方面符合国际海事领域的相关技术要求，为公司在全球海洋装备市场拓展产品应用、服务高端客户提供了坚实的技术支持。2025年内，公司充实船舶涂料销售团队，并实现船舶涂料在境内及境外客户的销售。截至2025年底，公司已完成了多艘境内外中小型商船船壳维修涂装项目，在短短几个月即实现境内境外客户的销售，是对公司产品质量的进一步背书，为未来批量销售打下基础。

公司的海工涂料产品（含海上平台涂料）目前尚在NORSOK M501的4,200个小时测试阶段；港口设备涂料产品也在推进中。

4、基础设施板块对准趋势：时刻保持敏锐眼光，积极抓住市场机遇

随着AI行业的发展，电力设施作为需求底座得以快速发展。2025年，公司在对行业发展进行研判的基础上，快速切入电力设备涂料业务，并加大研发、生产、销售、技服资源配置力度，加快产品研发及客户试样，取得可喜进展。报告期内，相关涂料已开始出货。除此之外，数据中心涂料业务也在拓展之中。

5、海外市场拓展取得突破进展

2025年初，公司针对出海业务制定了“步步为营，稳扎稳打，以点带面，逐步拓宽”的策略；在实际运营过程中，公司以产品质量、客户服务为着力点，持续提升公司品牌的国际影响力。

2024年度，公司进入某欧洲全球风电整机厂商的供应链，实现了公司风电涂料在海外整机厂商的开端性突破，但当年仅实现少量销售；2025年度，借助于公司强大的产品力，公司迅速实现了风电涂料在该海外终端客户的批量销售，再次彰显了“中国制造”的全球竞争力。

同时，基于与该欧洲全球风电整机厂商的良好合作，以及公司强大的产品力，公司加快了国际市场的持续开拓。

与公司国际化战略相匹配，荷兰子公司也已于近期设立，作为欧洲、南美、非洲等地的前沿技术、快捷服务的支撑点，公司的国际化战略不断走向纵深。

6、研发工作成果显著

(1) 公司持续重视研发活动，报告期内，公司研发投入为 4,561.37 万元，其中母公司投入研发投入 4,203.43 万元，占 2025 年度母公司营业收入的 3.82%。

(2) 报告期内，针对公司业务需求，尤其是新业务的研发需求，公司加快了研发团队的针对性人才引进。

(3) 报告期内，公司新增专利 134 项。截至 2025 年 12 月 31 日，公司累计在中国、欧洲、亚洲等 19 个国家拥有有效专利共 234 项，多国专利组合为海外拓展业务提供了坚实的知识产权保障。

(4) 报告期内，公司研发团队在船舶涂料、海工涂料、光伏涂层、电力设备涂料等领域均取得显著成果，推动了公司业务发展。

(5) 报告期内，研发团队风电涂料的创新型标志项目：全球首艘风帆助推阿芙拉型成品油轮 BRANDSHATCH（布兰兹哈奇）的翼型风帆项目，该油轮配备三个高度超过 40 米、重约 200 吨的玻璃钢复合材料制成的硬质翼型风帆，能提供传统能源驱动之外的“绿色动能”。另有某国际风力推进技术领先企业的创新转筒帆项目也使用了公司涂料产品。

(6) 报告期内，公司海上塔筒顺利通过北京鉴衡(CGC)权威认证，不仅客观证实了公司产品的性能及质量，也是公司争取成为海上风电塔筒涂料合格供应商的要素之一，为进入海上风电塔筒涂料市场奠定了基础。

(7) 报告期内，公司荣获“第五届上海知识产权创新奖”。凭借在知识产权管理与成果转化方面的卓越表现，公司荣获第五届上海知识产权创新奖(运用)。上海知识产权创新奖是上海市人民政府与世界知识产权组织(WIPO)于 2018 年签署的合作备忘录补充协议的重要成果，其中“运用类”大奖由上海市人民政府与 WIPO 联合授予，共有三家获奖单位，而公司是唯一一家获奖的企业单位。

(8) 报告期内，参与国家标准修订，以技术赋能行业标准升级。公司参与国家标准 GB/T31817《风力发电设施防护涂装技术规范》修订工作。在多层研讨和修改过程中，公司基于丰富的实践经验提出多项专业性建议，为标准的科学性、先进性和适用性提供了重要支撑。

7、募投项目稳步实施，为公司未来持续增长打下物质基础

报告期内，公司在满足功能、严控成本的原则指导下，完成了募投项目中珠海项目的建设，并顺利投产。珠海项目的建成投产，不仅提升了公司产能，更是构建了公司在珠港澳大湾区的产能布局和服务网络，公司可以更快捷的满足大湾区以至东南亚客户的产品需求和服务响应，同时也为上海工厂的产能调整提供了腾挪空间。

珠海项目之外，公司研发中心项目正在设计方案细化之中，南通智能仓储建设项目正在建设之中，营销及服务网络建设项目对实施方式及内部投资结构进行了调整，并在正常实施中。

8、ESG 工作成就斐然

公司董事会高度重视 ESG 工作，在董事会战略与可持续发展委员会领导下，报告期内，公司 ESG 工作成就斐然：

(1) 公司于 2025 年 8 月正式发布首份《2024 可持续发展报告》。作为公司可持续发展领域的首次系统性披露，本报告严格遵循 GRI 标准编制，并经国际权威机构英国标准协会(BSI)第三方鉴证，从框架规范到内容审核均对标国际要求。

(2) 公司于 2025 年获得能源管理体系认证及 ISO14064 温室气体排放核查声明。公司成功获得能源管理体系认证，是公司能源管理迈向科学化、系统化和国际化的重要里程碑，为持续提升能效、降低能耗奠定了坚实的体系基础。

公司顺利通过 ISO14064 温室气体排放核查，验证了公司碳数据核算的准确性与可靠性，将减排目标分解到具体业务环节，并将其转化为具有成本效益的改进行动，为科学、透明的碳足迹管理体系的建立与持续改进提供了坚实的数据基础和外部保障。

(3) 公司于 2025 年正式签署联合国妇女署《赋权予妇女原则》(WEPIs)，将性别平等与女性赋权深度纳入企业发展战略。这不仅是公司落实 ESG 管理体系、践行多元包容文化的核心体现，更彰显了公司在国际化征程中，致力于构建更公平、可持续职场生态的责任与担当。

(4) 公司于 2025 年在雇主品牌建设和企业文化创新领域收获双重荣誉，分别获得“2025 多元公平包容大奖”和“2025 雇主品牌创意大赛”奖项。

多元公平包容奖项体现了公司在构建开放、包容、平等的工作环境方面所做的努力，展现了尊重差异、鼓励多元的企业文化。而雇主品牌创意奖项则表彰了公司在人才吸引、员工体验和文化传播的创新实践。

(5) 公司积极部署屋顶光伏发电项目，以清洁能源转型深度践行可持续发展理念。通过构建厂区绿色能源矩阵，公司将“双碳”目标从顶层设计转化为生产端的生动实践。这不仅显著优化了企业的能源结构，降低了碳排放强度，更为实现工业制造与生态环境的和谐共生贡献了绿色样板。

(6) 江苏省工业和信息化厅正式公布 2025 年度江苏省绿色工厂入围名单，子公司麦加涂料(南通)有限公司凭借其在绿色生产与环保管理方面的扎实投入与显著成效，成功上榜。

(7) 凭借在风电叶片前缘防护技术领域的突破性创新与卓越的环保实践，公司成功摘得 2025 绿色涂料发展论坛暨第 23 届水性技术年会颁发的“绿色涂料技术可持续发展创新技术奖-弘涂奖”，充分展现了公司在风电涂料领域的技术领先地位和对行业可持续发展的突出贡献。

(8) 报告期内，公司深度参与制定 2026 年 1 月 1 日正式实施的《温室气体产品碳足迹量化方法与要求集装箱涂料》相关标准，该标准进一步提升了集装箱产品碳足迹量化的科学性、规范性与适用性，构建了统一的集装箱产品碳标签体系，为全球集装箱产业的低碳转型贡献了“中国方案”。

9、启动员工股权激励，完善激励约束机制

2024 年，公司实施回购计划，共计回购股份数量 2,087,340 股，占公司总股本的 1.93%，并公告该部分回购股份将在未来合适时机用于员工股权激励。

报告期内，公司正式启动第一期股权激励计划，共授予激励对象限制性股票 100 万股，为公司建立了更具活力的激励与约束机制。其中，针对 42 名核心骨干人员所授予的 81.33 万股限制性股票，已于 2025 年 11 月 26 日完成登记过户，所预留的 18.67 万股，也将在合适时间进行授予。

通过从“雇员”向“合伙”的意识升级，有效促进了员工个人利益与公司长远发展深度融合，激励公司员工以更高的责任感和使命感投身于技术创新与市场拓展。同时，科学的考核体系与约束条件，确保了激励的公平性与有效性，为公司治理结构的完善注入新活力。此举不仅是人才战略的重磅落地，更将持续激发核心团队的奋斗势能，为公司平台化战略的稳健跨越注入持续动力。

10、公司治理与时俱进

报告期内，公司结合新《公司法》变化，对《公司章程》及相关制度进行了全面修订。报告期内，得益于公司在公司治理、信息披露、规范运作等方面的优秀表现，获得“金信披奖”等奖项。

11、始终践行社会责任

报告期内，公司向西上海集团上海天福慈善基金会捐赠 200 万元，设立“上海天福慈善基金会麦加芯彩援助专项基金”，主要用于助老助学助医及偏远地区扶贫等公益慈善类项目，其中 100 万元委托嘉定区教育奖励基金会管理，用于奖励中小学优秀特色生、拔尖创新人才和优秀教师团队。

报告期内，子公司南通麦加获南通开发区慈善总会授予“最具爱心捐赠企业”称号，以表彰公司在履行社会责任、参与公益事业方面的长期投入和显著成效。

12、业财融合持续深入

报告期内，公司财务核算体系更加细化，财务管理职能得以更好发挥，财务与业务的融合和促进更加有效。同时，基于财务管理的细化，公司强化了对成本费用、应收账款、存货的精细化管理。

13、MEGA 品牌影响力不断提升

（1）全球工业涂料 30 强

根据中国涂料工业专业财经媒体《涂界》发布的“2025 年全球涂料企业 100 强排行榜”中，麦加芯彩以 2.976 亿美元销售收入（以 2024 年度收入作为排序依据）位列第 54 位、国内企业第 5 名、全球工业涂料 30 强，创历史新高。

（2）公司进入《上海市重点商标保护名录》

2025 年，公司核心商标正式入选上海市第十七批《上海市重点商标保护名录》。这标志着公司品牌价值与行业影响力获得官方权威认可，也为公司的知识产权筑起坚实护城河。

（3）上海市制造业单项冠军

凭借在风电叶片涂层领域持续十余年的自主研发深耕、全面的产品体系及在关键环境下的卓越应用表现，公司成功获评 2025 年上海市制造业单项冠军企业。上海市制造业单项冠军以专业聚焦、技术先进性和细分领域领先作为评定基础，强调企业在产业链中不可替代的价值。公司在评选中脱颖而出，关键在于其直面全球风电叶片在沙尘磨损、雨蚀冲击、紫外老化、盐雾腐蚀等极端环境下的长效防护挑战，构建了完备的涂层防护技术体系。该体系以材料结构优化与工况深度适配为核心，通过定制化设计，显著提升了叶片在复杂气候下的长期可靠性与运行效率。

此次获评，不仅是对麦加芯彩持续技术创新和深耕风电材料领域的充分肯定，更是对公司在风电叶片涂层关键技术上长期坚持自主研发、持续提升极端工况适应能力的高度认可。基于在前缘防护、低 VOCs 涂层体系、耐雨蚀与耐砂蚀等领域的系统性技术突破，麦加芯彩的涂层解决方案，助力全球风电运营商应对两大核心挑战：延长叶片使用寿命以保障资产安全，以及通过降低维护频率与提升发电效率来优化全生命周期度电成本。

14、强化内部管理

报告期内，公司继续完善内控制度，防范重大风险。针对环保、安全、危化管理，继续常抓不懈；针对资金占用、违规担保继续做到滴水不沾；针对三会决策、信息披露继续保持“零瑕疵”。

报告期内，珠海项目建设完成。公司管理团队以高标准、严要求力争打造“新标杆”。

报告期内，为进一步落实“质量永不妥协”之理念，公司全流程控制产品质量，抓流程、抠细节，坚决杜绝质量事故，持续提升公司在客户的“美誉度”。

四、报告期内核心竞争力分析

√适用 □不适用

（一）技术与研发优势

公司已自主研发并形成了围绕风电叶片涂料和集装箱涂料的多项核心技术体系，并于2024年收购科思创 Covestro 太阳能玻璃涂层业务相关的全部专利、商标及非专利技术，持续巩固并提升公司的技术研发优势。自科思创受让的专利已于2025年全数转移完成，加上公司自主研发新增的专利，在本报告期内，公司新增了134项授权专利；截至2025年12月31日，公司累计在中国、欧洲、亚洲等19个国家拥有有效专利共234项，多国专利组合为海外拓展业务提供了坚实的知识产权保障。

经长期发展，公司在涂料行业内的专业技术水平获得了多方认可，公司自2012年起连续被评为高新技术企业，于2015年获得上海市科技小巨人荣誉，并于2022年获得了“国家知识产权优势企业”、工信部专精特新“小巨人”企业、上海市企业技术中心等称号，并建立了上海市专家工作站。2024年，麦加芯彩列入上海市专利工作示范单位(企业类)名单，公司的专家工作站获得上海市院士(专家)工作站“优秀”评级。报告期内，公司获得了上海市人民政府和世界知识产权组织颁发的“知识产权创新奖”中的“运用类”大奖、“2025绿色涂料发展论坛暨第23届水性技术年会”的“绿色涂料技术可持续发展创新技术奖”，并成功获评为“2025年上海市制造业单项冠军企业”。公司的专家工作站也获得上海市院士（专家）工作站（服务中心）优秀案例。

此外，公司还参与了下列标准的制定/修订工作，证明公司在优势领域的实力：

- 参与修订国家标准 GB/T31817-2025《风力发电设施防护涂装技术规范》，即将于2026年7月1日实施；
- 参与制定2026年1月1日正式实施的《温室气体 产品碳足迹量化方法与要求 集装箱涂料》相关标准；
- 参与了集装箱行业协会 T/CCIASD 10012—2024《ISO标准集装箱用水性涂料》团体标准的制定，该标准已于2024年8月1日开始实施。

（二）差异化竞争优势

涂料行业的下游应用于众多领域，每个应用领域的市场空间、增长速度、波动性、竞争态势、周期性不同，因此不同应用领域的涂料企业需求驱动力和业绩表现也迥然不同。在工业防腐涂料领域中，由于风电叶片涂料以及集装箱涂料相比于普通工业重防腐涂料而言，面对风沙、雨蚀、海雾等更为恶劣的自然环境，因此对涂料的防护及技术要求也相对更高。公司选择具有较高技术含量的风电叶片涂料与集装箱涂料作为重点发展的涂料领域，可以更好地与众多其他涂料企业进行差异化竞争。上述领域对技术和涂料供应质量稳定性的要求较高，因此行业认可的难度较大、周

期较长，具有较高的进入壁垒，细分领域内竞争对手相对集中。公司自科思创收购的纳米级光伏玻璃减反射涂层产品，是一个技术密集型的细分市场，研发人员需要不断探索新的材料配方和工艺参数，通过精确控制纳米结构来优化光学性能，需要较高的技术投入来保持竞争力，研发难度大；此外，生产光伏玻璃减反射涂层产品需要高精度的生产设备和严格的工艺控制条件。公司拥有光伏玻璃减反射涂层核心技术，有较高的差异化竞争优势。公司近两年进入的诸如船舶涂料、海工涂料、电力设备涂料等都有较高的技术壁垒，公司均在以差异化的产品作为市场切入点。

（三）客户资源优势

公司涂料产品目前主要应用于风电叶片与海运集装箱市场，公司与众多国际、国内知名企业建立了直接或间接的客户关系，该等客户市场地位稳固、业务规模大、市场信用高，覆盖了下游风电或集装箱较高市场份额，为公司现有业务的持续稳定打下基础，也为公司针对该等客户进一步扩展其他业务打下基础。

凭借在涂料领域的多年深耕，公司已经建立了以上市公司、国有企业、大型企业为主的优质的客户群。风电叶片涂料直接客户涵盖国内前9大风电叶片独立制造厂商，集装箱涂料直接客户涵盖占有全球集装箱产量九成的6大集装箱制造厂商，公司与上述客户均建立了长期稳定的合作关系。

就终端客户而言，公司进入全部10家国内排名前十的风电整机制造厂商、7家全球排名前十的风电整机制造厂商、9家全球排名前十的集装箱航运公司以及8家全球排名前十的集装箱租赁公司的认可供应商名录，被指定为相关风电叶片或集装箱制造商的涂料供应商。

公司与中材科技（含中复连众）、时代新材、艾郎科技、双瑞风电、明阳智能、重通成飞、东方电气、天顺风能、上玻院、威海朗盛等风电设备制造商及中集集团、中远海运、胜狮货柜、新华昌集团、富华机械、广东现代集装箱等海运集装箱制造商等主要客户建立了长期稳定的合作关系。

同时，在风电叶片、集装箱制造行业，进入终端客户的供应商名录是产品进入相关制造商的前置条件，公司在风电、集装箱领域已获得了主流终端客户群体的认可，亦构建了公司在竞争中脱颖而出的客户资源优势。公司进入了包括金风科技、远景能源、明阳智能、运达股份、三一重能、东方电气、中国中车、上海电气、中国海装、国电联合动力、哈电风能、华锐风电、某欧洲全球风电整机厂商等风电整机厂，以及Maersk、CMA CGM、COSCO、OOCL、Hapag-Lloyd、ONE、Evergreen、HMM、Yang Ming、ZIM、Wan Hai、PIL等全球头部集装箱航运公司，TIL、Textainer、Seaco、CAI、SeaCube、BlueSky、GCI、Touax、UES等全球头部集装箱租赁公司的认可供应商名录，得以被指定为相关制造商的涂料供应商。

（四）产品优势

公司自2010年即开始大力研究开发环保涂料，在环保领域具有先发优势，公司已开发出多项水性涂料产品。公司建立了完善的生产控制系统及辅助系统来保证生产效率及生产质量。在生产环节控制方面，公司采用行业内先进的PLC控制系统进行生产，生产工艺的主要环节均由PLC控制，确保产品品质并有效提高生产效率。

基于质量优势，公司产品屡屡应用于高难度项目。2023年，公司风电叶片涂料产品成功应用到双瑞风电126米风电叶片，该叶片应用于中国海装18兆瓦海上风力发电机组，发电机组直径达到260米，同年，公司产品也成功应用于华能集团世界首台2.7兆瓦双风轮风电机组整机。2024年，公司涂料成功应用于明阳智能搭配MySE18.X-20MW机组、长达143米的海上风电叶片及三一重

能搭配 15 兆瓦机组、长达 131 米的陆上风电叶片，此外，公司的风电叶片涂料产品在超过海拔 5,000 米的装机项目进行批量应用。以上高难度项目的成功实施，得益于公司于风电领域技术创新和产品质量的持续深耕，也成为公司未来在行业竞争中脱颖而出的核心竞争优势。2025 年，公司的风电叶片涂料技术更进一步成功应用于增强船舶推进力的阿芙拉型成品油轮“BRANDSHATCH（布兰兹哈奇）”的翼型风帆及某全球风力推进技术领先企业的创新型旋转风帆，公司产品持续创新、与最新前沿科技同步。

五、报告期内主要经营情况

（一）主营业务分析

1、 利润表及现金流量表相关科目变动分析表

单位：元 币种：人民币

科目	本期数	上年同期数	变动比例（%）
营业收入	1,711,832,360.14	2,139,391,312.52	-19.99
营业成本	1,304,454,875.72	1,696,655,086.98	-23.12
销售费用	101,042,262.37	75,138,047.04	34.48
管理费用	55,439,727.14	48,853,269.50	13.48
财务费用	318,762.12	-4,108,865.99	不适用
研发费用	45,613,726.33	59,437,655.66	-23.26
经营活动产生的现金流量净额	222,637,846.41	55,075,105.57	304.24
投资活动产生的现金流量净额	-445,391,464.26	274,689,532.32	不适用
筹资活动产生的现金流量净额	-95,502,234.80	-121,698,670.51	不适用

营业收入变动原因说明：主要是海洋装备板块中集装箱涂料业务收入大幅下降，新能源板块收入虽实现 66.41% 的大幅增长，但由于其基数小于集装箱涂料基数，故无法覆盖集装箱涂料下降所致。

营业成本变动原因说明：主要是公司收入下降，成本同向下降所致。但由于公司收入结构优化，因此营业成本下降幅度高于收入下降幅度，与此对应公司综合毛利率得以提升。

销售费用变动原因说明：主要是由于船舶涂料、光伏涂层、电力设备涂料等新业务的开展，公司市场推广服务费及差旅费增加所致。

管理费用变动原因说明：主要是管理人员的工资薪酬、安环支出、专业服务费、折旧摊销、股份支付等多项支出增加所致。

财务费用变动原因说明：主要是存款利息收入减少所致。

研发费用变动原因说明：主要是公司根据业务发展需要，调整研发方向，研发用原料耗用减少所致。

经营活动产生的现金流量净额变动原因说明：主要是销售商品、提供劳务收到的现金增加所致。

投资活动产生的现金流量净额变动原因说明：主要是银行结构性存款及信托产品投资金额增加所致。

筹资活动产生的现金流量净额变动原因说明：主要是上年度股份回购增加了现金流出，而本年度无此安排所致。

本期公司业务类型、利润构成或利润来源发生重大变动的详细说明
适用 不适用

2、收入和成本分析

适用 不适用

报告期内，公司总体经营运行情况符合行业趋势。2025 年度公司实现主营业务收入 171,034.85 万元，较上年下降 19.99%，主要系海洋装备行业中集装箱涂料收入大幅减少所致。但同时公司收入结构和毛利结构大幅优化，新能源行业涂料收入大幅增加，同比增加幅度达到 66.41%；占主营业务收入比例从上一年度的 18.37%大幅增加至 38.21%；占毛利额比例则从上一年度的 33.30%增加至 58.30%，新能源板块的贡献日益显著。正是由于收入结构的优化，公司毛利率水平得以提升，从上一年度的 20.70%提升至 23.82%，与此对应，公司主营业务成本 130,297.52 万元，较上年同期下降 23.13%，显著大于收入下降幅度 19.99%。

(1). 主营业务分行业、分产品、分地区、分销售模式情况

单位：元 币种：人民币

主营业务分行业情况						
分行业	营业收入	营业成本	毛利率 (%)	营业收入比上年增减 (%)	营业成本比上年增减 (%)	毛利率比上年增减 (%)
涂料行业	1,710,348,512.01	1,302,975,153.30	23.82	-19.99	-23.13	增加 3.12 个百分点
主营业务分产品情况						
分产品	营业收入	营业成本	毛利率 (%)	营业收入比上年增减 (%)	营业成本比上年增减 (%)	毛利率比上年增减 (%)
海洋装备行业涂料	1,050,207,039.38	881,203,131.69	16.09	-39.17	-38.58	减少 0.81 个百分点
新能源行业涂料	653,556,338.92	416,042,948.76	36.34	66.41	69.56	减少 1.18 个百分点
基础设施行业涂料	6,585,133.71	5,729,072.85	13.00	-64.23	-61.89	减少 5.34 个百分点
主营业务分地区情况						
分地区	营业收入	营业成本	毛利率 (%)	营业收入比上年增减 (%)	营业成本比上年增减 (%)	毛利率比上年增减 (%)
境内	1,660,376,046.00	1,266,684,863.87	23.71	-20.72	-23.78	增加 3.07 个百分点
境外	49,972,466.01	36,290,289.43	27.38	15.33	9.67	增加 3.75 个百分点
主营业务分销售模式情况						

销售模式	营业收入	营业成本	毛利率 (%)	营业收入比上年增减 (%)	营业成本比上年增减 (%)	毛利率比上年增减 (%)
直销	1,645,731,575.27	1,256,868,100.59	23.63	-20.96	-24.19	增加 3.25 个百分点
经销	64,616,936.74	46,107,052.71	28.65	16.80	24.34	减少 4.33 个百分点

主营业务分行业、分产品、分地区、分销售模式情况的说明

涂料营业收入减少核心原因系 2025 年海洋装备行业中集装箱行业需求大幅下降，销量减少所致。其中：海洋装备行业涂料营业收入减少主要系 2025 年集装箱需求大幅减少、公司销量减少，而船舶涂料业务处于起步阶段，收入贡献尚小所致。

新能源行业涂料营业收入大幅增加主要系 2025 年风电行业需求大幅增加，公司作为国内风电涂料龙头企业受益于行业增长实现收入大幅提升，加之公司风电海外客户开拓取得成效，以及光伏涂层开始形成销售多重因素所致。

基础设施行业涂料营业收入减少主要系 2025 年公司优化基础设施行业细分业务结构，主动压缩账期较长的传统基建项目，同时开拓新基建如电力设备等行业，而新项目年内贡献尚小所致。

境内营业收入减少主要系 2025 年海洋装备行业集装箱需求大幅减少，销量减少所致。

直销营业收入减少原因同上。

(2). 产销量情况分析表

适用 不适用

主要产品	单位	生产量	销售量	库存量	生产量比上年增减 (%)	销售量比上年增减 (%)	库存量比上年增减 (%)
水性	吨	65,755.65	66,621.38	5,358.58	-37.75	-35.40	-18.63
油性	吨	13,912.16	15,778.37	1,895.15	-3.78	9.70	17.92
无溶剂	吨	9,176.69	9,166.19	530.73	69.28	60.78	64.14

产销量情况说明

水性涂料生产量及销售量下降主要系海洋装备板块中集装箱涂料业务收入大幅下降所致；

无溶剂涂料生产量及销售量增加主要系新能源行业涂料尤其是风电涂料业务收入大幅增加所致。

(3). 重大采购合同、重大销售合同的履行情况

适用 不适用

(4). 成本分析表

单位：元 币种：人民币

分行业情况							
分行业	成本构成项目	本期金额	本期占总成本比例(%)	上年同期金额	上年同期占总成本比例(%)	本期金额较上年同期变动比例(%)	情况说明
涂料行业	直接材料	1,151,058,016.98	88.34	1,537,189,571.55	90.69	-25.12	主要系海洋装备行业集装箱涂料销量减少所致
	制造费用-运费	46,648,603.90	3.58	57,911,079.15	3.42	-19.45	
	直接人工	53,912,914.43	4.14	56,162,658.72	3.31	-4.01	
	制造费用-其他	37,493,310.57	2.88	26,285,746.29	1.55	42.64	主要系珠海募投项目建成转固，折旧摊销增加所致
	制造费用-循环包装容器租金	13,862,307.42	1.06	17,469,777.67	1.03	-20.65	主要系海洋装备行业集装箱涂料销量减少，其使用的储罐租金相应减少所致
分产品情况							
分产品	成本构成项目	本期金额	本期占总成本比例(%)	上年同期金额	上年同期占总成本比例(%)	本期金额较上年同期变动比例(%)	情况说明
海洋装备行业涂料	直接材料	774,541,320.21	87.90	1,298,342,017.34	90.49	-40.34	主要系集装箱涂料销量减少进而导致材料成本减少
	制造费用-运费	24,836,812.49	2.82	43,038,123.22	3.00	-42.29	同上

	直接人工	39,542,230.23	4.49	52,879,853.22	3.69	-25.22	同上
	制造费用-其他	28,420,461.34	3.23	22,894,615.06	1.60	24.14	主要系珠海募投项目建成转固，折旧摊销增加所致
	制造费用-循环包装容器租金	13,862,307.42	1.56	17,469,777.67	1.22	-20.65	主要系集装箱涂料销量减少，其使用的储罐减少导致储罐租金减少
新能源行业涂料	直接材料	371,348,548.20	89.26	224,999,333.45	91.70	65.04	主要系新能源行业涂料尤其是风电涂料销量增加导致材料成本增加
	制造费用-运费	21,568,395.49	5.18	14,201,950.98	5.79	51.87	同上
	直接人工	14,207,521.02	3.41	3,027,708.71	1.23	369.25	同上
	制造费用-其他	8,918,484.05	2.15	3,131,923.87	1.28	184.76	同上
基础设施行业涂料	直接材料	5,168,148.57	90.21	13,848,220.76	92.12	-62.68	主要系基础设施行业业务转型、涂料销量减少导致材料成本减少
	制造费用-运费	243,395.92	4.25	671,004.95	4.46	-63.73	同上
	直接人工	163,163.18	2.85	255,096.79	1.70	-36.04	同上
	制造费用-其他	154,365.18	2.69	259,207.36	1.72	-40.45	同上

成本分析其他情况说明

无

(5). 报告期主要子公司股权变动导致合并范围变化

适用 不适用

(6). 公司报告期内业务、产品或服务发生重大变化或调整有关情况

适用 不适用

(7). 主要销售客户及主要供应商情况

属于同一控制人控制的客户或供应商视为同一客户或供应商合并列示，受同一国有资产管理机构实际控制的除外。

下列客户及供应商信息按照同一控制口径合并计算列示的情况说明

无

A.公司主要销售客户及主要供应商情况

适用 不适用

前五名客户销售额112,433.70万元，占年度销售总额65.74%；其中前五名客户销售额中关联方销售额0万元，占年度销售总额0%。

前五名供应商采购额46,269.94万元，占年度采购总额40.22%；其中前五名供应商采购额中关联方采购额0万元，占年度采购总额0%。

B.报告期内向单个客户的销售比例超过总额的 50%、前 5 名客户中存在新增客户的或严重依赖于少数客户的情形

适用 不适用

报告期内向单个供应商的采购比例超过总额的 50%、前 5 名供应商中存在新增供应商的或严重依赖于少数供应商的情形

适用 不适用

C. 报告期内公司股票被实施退市风险警示或其他风险警示

前五名销售客户

适用 不适用

前五名供应商

适用 不适用

D. 报告期内公司存在贸易业务收入

适用 不适用

贸易业务占营业收入比例超过 10%前五名销售客户

适用 不适用

贸易业务收入占营业收入比例超过 10%前五名供应商

适用 不适用

其他说明：

无

3、费用

√适用 □不适用

单位：元 币种：人民币

科目	本期数	上年同期数	变动比例（%）
销售费用	101,042,262.37	75,138,047.04	34.48
管理费用	55,439,727.14	48,853,269.50	13.48
财务费用	318,762.12	-4,108,865.99	不适用
研发费用	45,613,726.33	59,437,655.66	-23.26

销售费用变动原因说明： 主要是由于由于船舶涂料、光伏涂层、电力设备涂料等新业务的开展，公司市场推广服务费及差旅费增加所致。

管理费用变动原因说明： 主要是管理人员的工资薪酬、安环支出、专业服务费、折旧摊销、股份支付等多项支出增加所致。

财务费用变动原因说明： 主要是存款利息收入减少所致。

研发费用变动原因说明： 主要是公司根据业务发展需要，调整研发方向，研发用原料耗用减少所致。

4、研发投入

(1). 研发投入情况表

√适用 □不适用

单位：元 币种：人民币

本期费用化研发投入	45,613,726.33
本期资本化研发投入	0
研发投入合计	45,613,726.33
研发投入总额占营业收入比例（%）	2.66
研发投入资本化的比重（%）	0

(2). 研发人员情况表

√适用 □不适用

公司研发人员的数量	52
研发人员数量占公司总人数的比例（%）	11.02
研发人员学历结构	
学历结构类别	学历结构人数
硕士研究生及以上	7
本科及以下	45

研发人员年龄结构	
年龄结构类别	年龄结构人数
30岁以下（不含30岁）	12
30-40岁（含30岁，不含40岁）	15
40-50岁（含40岁，不含50岁）	20
50-60岁（含50岁，不含60岁）	4
60岁及以上	1

(3). 情况说明

适用 不适用

报告期内珠海工厂建设完成，开始投产运营，公司总用工人数增加；同时随着公司新业务的拓展，公司研发人员结构随着业务需求不断优化，故研发人员数量占公司总人数的比例有所下降。

(4). 研发人员构成发生重大变化的原因及对公司未来发展的影响

适用 不适用

5、 现金流

适用 不适用

科目	本期数	上年同期数	变动比例（%）
经营活动产生的现金流量净额	222,637,846.41	55,075,105.57	304.24
投资活动产生的现金流量净额	-445,391,464.26	274,689,532.32	不适用
筹资活动产生的现金流量净额	-95,502,234.80	-121,698,670.51	不适用

经营活动产生的现金流量净额变动原因说明：主要是销售商品、提供劳务收到的现金增加所致。

投资活动产生的现金流量净额变动原因说明：主要是银行结构性存款及信托产品投资金额增加所致。

筹资活动产生的现金流量净额变动原因说明：主要是上年度股份回购增加了现金流出，而本年度无此安排所致。

(二) 非主营业务导致利润重大变化的说明

适用 不适用

公司2025年度计提坏账准备合计-31,587,944.44元，其中对应收票据计提坏账准备1,023,341.90元，对应收账款计提坏账准备-32,611,286.34元。应收账款转回坏账准备金额较大的原因是：2024年集装箱行业需求大幅增加尤其是2024年下半年销售收入较高，按照正常回款进度到2024年年末大量货款尚未收回，故公司2024年末应收账款账面余额大幅增加。2025年公司持续收回2024年末款项，加之2025年下半年集装箱行业需求下滑，下半年收入同比下降，故应收账款坏账准备金额转回大幅增加。

(三) 资产、负债情况分析

√适用 □不适用

1、 资产及负债状况

单位：元 币种：人民币

项目名称	本期期末数	本期期末数 占总资产的 比例（%）	上期期末数	上期期末数 占总资产的 比例（%）	本期期末金额 较上期期末变 动比例（%）	情况说明
货币资金	267,294,755.34	8.95	618,512,107.03	18.41	-56.78	货币资金减少主要是公司利用暂时闲置资金购买银行结构性存款产品及信托产品所致
交易性金融资产	1,020,595,083.11	34.19	628,271,604.85	18.70	62.44	交易性金融资产增加主要是公司实施现金管理,利用闲置资金购买银行结构性存款产品及信托产品所致
应收票据	203,079,823.55	6.80	258,658,821.68	7.70	-21.49	应收票据减少主要是公司收到的非 9+6 银行承兑汇票减少所致
应收账款	768,111,897.65	25.73	1,293,393,422.16	38.49	-40.61	应收账款减少主要是公司销售收入减少尤其是下半年收入减少所致
应收款项融资	72,906,315.60	2.44	15,238,573.04	0.45	378.43	应收款项融资增加主要是公司收到的 9+6 银行承兑汇票增加所致
预付款项	9,441,812.24	0.32	2,093,072.41	0.06	351.10	预付款项增加主要是预付货款增加所致
其他应收款	5,298,022.16	0.18	3,827,184.21	0.11	38.43	其他应收款增加主要是应收采购返利增加所致
存货	165,426,584.07	5.54	177,836,090.93	5.29	-6.98	

项目名称	本期期末数	本期期末数 占总资产的 比例（%）	上期期末数	上期期末数 占总资产的 比例（%）	本期期末金额 较上期期末变 动比例（%）	情况说明
其他流动资产	27,043,657.37	0.91	22,622,454.41	0.67	19.54	
固定资产	286,560,720.38	9.60	92,084,900.39	2.74	211.19	固定资产大幅增加主要是珠海扩产项目转固所致
在建工程	37,530,292.18	1.26	112,773,909.82	3.36	-66.72	在建工程减少主要是珠海扩产项目转固所致
使用权资产	2,431,020.74	0.08	2,039,745.40	0.06	19.18	
无形资产	51,523,361.52	1.73	53,963,947.26	1.61	-4.52	
长期待摊费用	4,100,077.87	0.14	4,891,139.30	0.15	-16.17	
递延所得税资产	21,267,047.50	0.71	29,649,616.43	0.88	-28.27	递延所得税资产减少主要是资产减值准备减少所致
其他非流动资产	42,394,321.10	1.42	44,367,875.45	1.32	-4.45	
短期借款	40,752,446.43	1.37	149,740,023.73	4.46	-72.78	短期借款减少主要是已贴现未到期的票据减少所致
应付票据	490,283,095.62	16.42	637,900,075.44	18.98	-23.14	应付票据减少主要是开具的银行汇票减少所致
应付账款	171,027,788.88	5.73	329,681,249.89	9.81	-48.12	应付账款减少主要是采购减少所致
合同负债	22,161.96	-	14,930.36	-	48.44	合同负债增加主要是预收货款增加所致

项目名称	本期期末数	本期期末数 占总资产的 比例（%）	上期期末数	上期期末数 占总资产的 比例（%）	本期期末金额 较上期期末变 动比例（%）	情况说明
应付职工薪酬	31,170,422.60	1.04	32,327,011.18	0.96	-3.58	
应交税费	8,651,946.00	0.29	36,608,329.28	1.09	-76.37	应交税费大幅减少主要是应交企业所得税减少所致
其他应付款	149,686,475.61	5.02	111,579,164.44	3.32	34.15	其他应付款增加主要是工程设备款及质保金增加以及股权激励形成的应付款项增加所致
一年内到期的非流动负债	1,626,874.38	0.05	795,847.86	0.02	104.42	一年内到期非流动负债增加主要是租赁负债增加所致
其他流动负债	2,881.05	-	1,940.95	-	48.44	其他流动负债增加主要是预收货款增加,对应的待转销项税额增加所致
长期借款	1,534,580.00	0.05	-	-	100.00	长期借款增加系新增银行保证借款所致
租赁负债	1,147,334.41	0.04	1,234,148.02	0.04	-7.03	
实收资本（或股本）	108,000,000.00	3.62	108,000,000.00	3.21	-	
资本公积	1,523,237,178.09	51.03	1,521,395,731.39	45.28	0.12	
库存股	-69,999,417.36	-2.35	-69,999,417.36	-2.08	-	
其他综合收益	-395,145.46	-0.01	-163,425.34	-	141.79	其他综合收益增加系外币财务报表折算差额增加所致

项目名称	本期期末数	本期期末数 占总资产的 比例（%）	上期期末数	上期期末数 占总资产的 比例（%）	本期期末金额 较上期期末变 动比例（%）	情况说明
专项储备	9,772,855.94	0.33	6,419,827.22	0.19	52.23	专项储备增加系计提的安全生产费增加所致
盈余公积	54,000,000.00	1.81	54,000,000.00	1.61	-	
未分配利润	464,483,314.23	15.56	440,689,027.71	13.11	5.40	

其他说明：

无

2、境外资产情况

适用 不适用

(1). 资产规模

其中：境外资产25,326,367.40（单位：元 币种：人民币），占总资产的比例为0.85%。

(2). 境外资产占比较高的相关说明

适用 不适用

3、截至报告期末主要资产受限情况

适用 不适用

具体详见本报告第八节财务报告“七、31.所有权或使用权受到限制的资产”。

4、其他说明

适用 不适用

（四）行业经营性信息分析

√适用 □不适用

化工行业经营性信息分析

1、行业基本情况

（1）. 行业政策及其变化

√适用 □不适用

1) 产业政策方面：近年来颁布的《鼓励外商投资产业目录（2022年版）》、《支持绿色发展税费优惠政策指引》、《环境监管重点单位名录管理办法》等政策将环保涂料列入鼓励外商投资产业，并免征消费税，同时将使用环保涂料的工业涂装企业免于列入大气环境重点排污单位，对涂料企业大力发展水性、无溶剂型环保涂料进行了支持，促进了涂料行业“油转水”的环保技术路线，鼓励了以生产环保涂料为主营业务的企业发展，将会重塑涂料行业的传统竞争格局。《战略性新兴产业分类（2018）》，将“风电涂料”、“无溶剂涂料”等“新型功能涂层材料制造”列入战略性新兴产业。《产业结构调整指导目录（2024年本）》将低VOCs含量的环境友好、资源节约型涂料，用于大飞机、高铁、大型船舶、新能源、电子等重点领域的高性能涂料列为鼓励类行业。

2) 产业发展方面：《关于完整准确全面贯彻新发展理念做好碳达峰碳中和工作的意见》、《“十四五”工业绿色发展规划》等“双碳”政策和规划支持鼓励风电等清洁能源的发展，也将带动风电涂料等上游行业的进一步扩张。《中国涂料行业“十四五”规划》等政策对未来涂料行业总产量和总产值提出了明确的目标，到2025年总产值年均增长4%左右，为涂料行业的整体发展奠定了基线，从政策端进一步支持了涂料行业的整体增长。《精细化工产业创新发展实施方案（2024—2027年）》，其中针对“涂料”提出，逐步削减高VOCs溶剂型涂料的生产和使用，大力发展水性、粉末、辐射固化、高固体分、无溶剂等无/低VOCs的环境友好、资源节约型涂料。2025年2月份，《国家重点推广的低碳技术目录（第五批）》公布，有助于提高发电效率、获得减碳效益的光伏玻璃自清洁纳米涂层技术，位列于第一类能源绿色低碳转型类的第14项，获得政策支持。

3) 环保要求方面：《低挥发性有机化合物含量涂料产品技术要求》、《国家危险废物名录（2021年版）》、《绿色技术推广目录（2020年）》、《环境保护综合名录（2021年版）》、《新污染物治理行动方案》、《深入打好重污染天气消除、臭氧污染防治和柴油货车污染治理攻坚战行动方案》等政策对涂料行业产品的VOCs进行了限制，从原辅料端大力推广低（无）VOCs涂料的使用，同时对VOCs含量较高的涂料进行了相应限制。这些政策的实施进一步提高了对涂料行业的环保要求，限制高污染涂料企业的发展，也促进了涂料企业加大对低（无）VOCs涂料产品的研发投入，促进行业整体从“油性”向“水性、无溶剂”转型。2025年5月发布的GB 30981.1-2025《涂料中有害物质限量第1部分：建筑涂料》和GB 30981.2-2025《涂料中有害物质限量第2部分：工业涂料》两项强制性国家标准，将于2026年6月1日正式实施。新标从源头严控污染，统一提升环保门槛，进一步降低挥发性有机物（VOCs）、重金属等污染物含量，促使企业向水性、粉末、高固含等环境友好型技术升级。

(2). 主要细分行业的基本情况 & 公司行业地位

适用 不适用

主要细分行业的基本情况 & 公司行业地位，请参见“第三节管理层讨论与分析”之“二、（三）公司涂料主要应用领域的行业状况”。

2、 产品与生产

(1). 主要经营模式

适用 不适用

公司主要经营模式，请参见“第三节管理层讨论与分析”之“一、（二）公司主要经营模式”。

报告期内调整经营模式的主要情况

适用 不适用

(2). 主要产品情况

适用 不适用

产品	所属细分行业	主要上游原材料	主要下游应用领域	价格主要影响因素
工业涂料	化学原料和化学制造业的涂料制造（C2641）行业	聚氨酯树脂、水性环氧乳液、水性环氧树脂、锌粉、钛白粉、水性丙烯酸乳液等	目前主要领域：风电、集装箱、桥梁、钢结构；还可用于船舶、光伏、海工、储能、电力、数据中心等诸多领域	部分原材料跟石油价格相关，更多与供求关系相关

(3). 研发创新

适用 不适用

1) 知识产权

报告期内，公司及子公司新增授权专利 134 件，自科思创购买的技术于本报告期内完成专利转让，公司因此新增了中国、欧洲及亚洲，共 19 个国家的专利。截至 2025 年 12 月 31 日，公司及子公司共拥有专利数 234 项（其中发明专利 41 项）。

2) 研发项目

报告期内，公司共投入近 4,561.37 万元用于研发，推进中的研发项目共 22 个，涵盖船舶、光伏、粉末、重防腐等不同领域，包含船用防污漆、高性能前缘保护材料、光伏涂料研发应用、沙戈荒地区涂层等项目。

3) 科研合作

公司根据科技发展和市场需求，加强与国内科研院所交流合作，继续与上海大学、长江大学、武汉理工大学等院校建立长期合作研发关系，成立“产学研基地”，为加强高校教学、科研及人才培养提供了平台，双方设备仪器资源共享；双方的合作提升企业品牌和技术水平，更好地为企业输送大批专业人才。

(4). 生产工艺与流程

适用 不适用

公司产品的生产流程主要工序包括七步：

- 1)投料：液态物料通过密闭管道或其他途径，经流量计计量加入搅拌釜内；固态物料通过倾倒车缓慢地人工投料加入，投料时盛装物料的容器尽可能贴近投料口，控制好投料速度，尽可能减少粉尘的产生。
- 2)搅拌、混合、分散：物料投加到搅拌釜后，加盖密闭。物料在常温条件下，通过分散机快速搅拌，使得釜中各组分充分混合均匀。
- 3)研磨：将混合均匀后的物料，通过密闭管道输送到密闭的研磨机进行研磨，以得到产品需求的细度。研磨过程放热，需通过循环水冷却，保持物料温度不超过 55℃。
- 4)调和调色：将研磨得到的物料加入调色分散釜内，人工投入一定量的溶剂、助剂、色浆等，调整物料的颜色、固分、粘度等物理性能，达到相应色漆质量要求。
- 5)检测：达到色漆质量要求的物料，需抽样送到质检实验室，对产品的色度、固分、粘度等性能进行检测，以满足产品的质量要求。不合格产品返回搅拌混合工序重做。
- 6)过滤：满足质量标准的产品，通过密闭的过滤机进行过滤，除掉物料中的大颗粒杂质。
- 7)包装：自动包装生产线将过滤后的产品灌装至包装桶中，人工加盖密封。

(5). 产能与开工情况

√适用 □不适用

单位：万元 币种：人民币

主要厂区或项目	设计产能	产能利用率 (%)	在建产能	在建产能已投资额	在建产能预计完工时间
上海工厂	5 万吨	42.34	已投产	不适用	不适用
南通工厂	11.6 万吨	53.28	已投产	不适用	不适用
珠海工厂	7 万吨	8.43	已投产	不适用	不适用

生产能力的增减情况

√适用 □不适用

1. 南通工厂（南通麦加）于报告期内增加了油性涂料及光学镀膜液产能共 4.6 万吨，该工厂总产能由 7 万吨增至 11.6 万吨。
2. 珠海工厂（珠海麦加）7 万吨产能项目于报告期内的 2025 年 6 月末完成建设并启动生产。

产品线及产能结构优化的调整情况

□适用 √不适用

非正常停产情况

□适用 √不适用

3、 原材料采购

(1). 主要原材料的基本情况

√适用 □不适用

主要原材料	采购模式	结算方式	价格同比变动比率 (%)	采购量 (吨)	耗用量 (吨)
填颜料	集中采购	银行转账与票据	-10.21	38,781.79	38,307.78

树脂	集中采购	银行转账与票据	9.68	29,612.13	29,026.12
固化剂	集中采购	银行转账与票据	-1.43	4,090.79	4,267.01

主要原材料价格变化对公司营业成本的影响：营业成本随主要原材料价格波动呈同向变动

(2). 主要能源的基本情况

√适用 □不适用

主要能源	采购模式	结算方式	价格同比变动比率(%)	采购量	耗用量
水 (万吨)	向当地自来水公司直接采购	根据当地要求预付月结或即付	-2.49%	4.79	4.79
电 (万千瓦时)	向当地供电公司直接采购	根据当地要求预付月结或即付	-9.67%	480.20	480.20
天然气 (万立方米)	向当地供气公司直接采购	根据当地要求预付月结或即付	-4.71%	13.60	13.60

主要能源价格变化对公司营业成本的影响：能源价格变化和公司营业成本呈正相关关系

(3). 原材料价格波动风险应对措施

持有衍生品等金融产品的主要情况

□适用 √不适用

(4). 采用阶段性储备等其他方式的基本情况

□适用 √不适用

4、产品销售情况

(1). 按细分行业划分的公司主营业务基本情况

√适用 □不适用

单位：元 币种：人民币

细分行业	营业收入	营业成本	毛利率(%)	营业收入比上年增减(%)	营业成本比上年增减(%)	毛利率比上年增减(%)	同行业同领域产品毛利率情况
海洋装备行业涂料	1,050,207,039.38	881,203,131.69	16.09	-39.17	-38.58	-0.81	未知
新能源行业涂料	653,556,338.92	416,042,948.76	36.34	66.41	69.56	-1.18	未知
基础设施行业涂料	6,585,133.71	5,729,072.85	13.00	-64.23	-61.89	-5.34	未知

(2). 按销售渠道划分的公司主营业务基本情况

√适用 □不适用

单位：元 币种：人民币

销售渠道	营业收入	营业收入比上年增减（%）
直销	1,645,731,575.27	-20.96
经销	64,616,936.74	16.80

会计政策说明

适用 不适用

5、环保与安全情况

(1). 公司报告期内重大安全生产事故基本情况

适用 不适用

(2). 重大环保违规情况

适用 不适用

(五) 投资状况分析

对外股权投资总体分析

适用 不适用

1、重大的股权投资

适用 不适用

2、重大的非股权投资

适用 不适用

3、以公允价值计量的金融资产

适用 不适用

单位：元 币种：人民币

资产类别	期初数	本期公允价值变动损益	计入权益的累计公允价值变动	本期计提的减值	本期购买金额	本期出售/赎回金额	其他变动	期末数
交易性金融资产	628,271,604.85	10,043,613.39			4,939,730,000.00	4,557,450,135.13		1,020,595,083.11
应收款项融资	15,238,573.04						57,667,742.56	72,906,315.60
合计	643,510,177.89	10,043,613.39	0.00	0.00	4,939,730,000.00	4,557,450,135.13	57,667,742.56	1,093,501,398.71

证券投资情况

适用 不适用

证券投资情况的说明

适用 不适用

私募基金投资情况

适用 不适用

衍生品投资情况

适用 不适用

4、报告期内重大资产重组整合的具体进展情况

适用 不适用

(六) 重大资产和股权出售

适用 不适用

(七) 主要控股参股公司分析

适用 不适用

主要子公司及对公司净利润影响达 10%以上的参股公司情况

适用 不适用

单位：万元 币种：人民币

公司名称	公司类型	主要业务	注册资本	总资产	净资产	营业收入	营业利润	净利润
南通麦加	子公司	生产及销售各类工业涂料产品	30,572.76	82,426.86	39,465.20	114,582.75	5,711.71	4,181.24
珠海麦加	子公司	生产及销售各类工业涂料产品	20,000.00	51,368.76	19,540.71	6,691.23	-699.74	-503.86
香港麦加	子公司	境外营销推广客户服务	136.64*	2,532.64	167.70	4,337.34	-755.67	-750.87

报告期内取得和处置子公司的情况

适用 不适用

其他说明

适用 不适用

1. 南通麦加、珠海麦加及香港麦加均为麦加芯彩全资子公司。
2. 香港麦加注册资本 136.64 万美元。

(八) 公司控制的结构化主体情况

适用 不适用

六、公司关于公司未来发展的讨论与分析

(一) 行业格局和趋势

√适用 □不适用

全球

从全球行业竞争格局来看，根据涂料行业专业财经媒体《涂界》数据，2024 财年全球涂料前 100 强企业累计销售收入占全球涂料总收入的比例为 60.12%，而 2024 年前 10 强企业占全球总收入 40.00%，其中，只有三家企业的全球市占率超过 5%，因此，全球涂料市场仍然较为分散，绝大部分市场份额被几万家瓜分。全球排名前十的企业分别为宣伟、PPG、阿克苏诺贝尔、立邦、艾仕得、关西涂料、亚洲涂料、巴斯夫、佐敦、立帕麦。

从市场区域来看市场集中度，则有巨大差异。发达地区如美、日、德、法、英、澳、加，上述各国的前 10 强企业市占率均在 9 成以上；就欧洲单一市场，前 10 强的涂料企业市占率也达到了 70% 左右。然而，稳居全球涂料产销量连续 16 年第一的中国，涂料市场集中度却非常低，2024 年的前 10 强企业市占率不到 22%。

从细分市场来看也是各有差异，大约与市场进入门槛高低及市场竞争者多寡而定。门槛较高的细分市场，如航空涂料、核电涂料、汽车涂料、船舶涂料、集装箱涂料、风电涂料等，集中度较高：汽车涂料全球前 10 企业的市占率达 89%、船舶涂料的全球前 10 企业市占率达 92%、集装箱涂料全球前 10 企业市占率达 95%，而建筑涂料、木器涂料、一般工业涂料的市场集中度则较低。

国内

从中国涂料市场竞争格局来看，2024 年中国涂料前 100 强企业占全国涂料总收入的比例为 38.62%，较前一年减少约 0.1 个百分点。而前 10 强企业占全国涂料总收入的比例为 21.72%，较前一年增加约 0.14 个百分点。目前国际涂料企业在中国本土占据了相对较大的市场份额，中国涂料市场前 10 强企业中，外资企业占据 7 席，本土企业占据 3 席，与前一年相比未发生变化。从市占率来看，除了位居第一的立邦，其余如 PPG、三棵树、阿克苏诺贝尔、宣伟等其他前 10 企业的市占率均不到 3%，意味着目前国内涂料行业市场集中度还非常低。

工业涂料领域主要竞争对手为外资品牌

PPG: PPG 从事涂料，特种材料和玻璃产品的制造和分销，其涂料产品包括高性能涂料和工业涂料。高性能涂料业务包括修补漆，航空航天，防护和海洋以及建筑涂料业务。工业涂料业务包括汽车 OEM，工业涂料，包装涂料以及特种涂料和材料业务。PPG 成立于 1883 年，总部位于美国宾夕法尼亚州匹兹堡。

阿克苏诺贝尔: 阿克苏诺贝尔在 1994 年由荷兰阿克苏公司和瑞典诺贝尔公司合并而成。阿克苏诺贝尔主要有药品、涂料和化学 3 个部门，主要经营盐、碱、塑料、添加剂、工业及纺织用纤维、各种薄膜、医疗设备、药品及药品生产用原料等，产品涉及工业涂料，粉末涂料，船舶及防护涂料，包装涂料，纸浆和造纸化学品，基础化学品及聚合物化学品等，广泛生产和供应各类油脂，涂料和专业化学品。

立邦涂料：立邦涂料在 1881 年成立于新加坡，已有超过 100 年的历史，是世界上较早的涂料公司之一。立邦涂料业务范围广泛，涉及到多种领域，包括建筑涂料、汽车涂料、一般工业涂料、卷材涂料、重防腐涂料、粉末涂料等领域。

关西涂料：关西涂料创建于 1918 年，是专门从事研发、生产、销售汽车涂料、船舶涂料、防腐涂料、建筑涂料、工业涂料、各种功能性涂料、环保涂料及涂料用各类树脂和原材料的日本上市公司。关西涂料拥有涂料和树脂的高新技术和节能环保新技术，是日本的综合涂料厂家。

金刚化工：金刚化工是韩国最大的涂料和建材生产企业。产品广泛运用于汽车、船舶、集装箱、工业、彩钢和建筑等行业，是一家国际精密化学企业。在韩国骊州、蔚山、丽川、彦阳、全州、文幕、世宗、牙山、大竹等设有工厂，另外在中国、新加坡、印度、土耳其、越南等海外全球设立生产工厂。

佐敦涂料：佐敦涂料在 1926 年成立于挪威，是一家专注于涂料的国际涂料集团，目前在全球共拥有 67 家子公司和 40 家生产工厂。主要产品分为装饰涂料、海上涂料、防护涂料和粉末涂料四个部门，广泛应用于家装、建筑设计、基础设施、光能工业、船舶和新能源等领域。

中远关西：中远关西涂料化工有限公司始建于 1992 年，是由中远海运国际（香港）有限公司和日本关西涂料株式会社共同投资兴建的合资企业。目前在国内拥有四家公司，分别坐落在长三角、环渤海湾和珠三角三大经济区，专业从事集装箱涂料、工业防腐涂料、海洋工程和船舶涂料的生产经营和技术研发。

从竞争格局来看，无论在全球还是中国市场，这些跨国企业以其产品、研发、销售网络、全球布局等优势，在众多领域占据了优势地位。

在国内市场，目前在汽车涂料、船舶涂料领域，外资巨头依然占据绝大部分市场份额；在风电叶片涂料领域，公司经过十余年的积累，占据了国内市场第一的份额，国际市场正在拓展中，海上风电市场也需进一步扩大市场占有率；在集装箱涂料市场，公司目前也已经成为全球集装箱涂料市场领先者之一。但是，相比国际巨头，公司仍存在诸多劣势需要克服：

1. 公司业务已开始多应用领域布局，拓展进行中

由于涂料的下游应用领域较广，不同下游行业之间具有不同的周期特点，因此涂料企业的稳健发展，需要依靠合理的业务布局。公司目前虽然建立了风电和集装箱两个领域的竞争优势，也在船舶涂料、光伏涂料、电力设施涂料、储能涂料等方面取得一些进展，但是就综合竞争优势而言，相比国际巨头的多业务布局，仍有较大差距。

2. 公司目标市场范围尚需继续扩大

目前，公司业务主要集中于国内市场。中国集装箱制造量占据全球 90% 以上市场份额甚至更高，风电产能也占全球 60% 左右，公司业务的发展与该等产业链优势不无关系。但是随着公司在国内风电市场份额的提高，势必需要“走出去”，走向海外市场，开拓新的目标市场。2025 年，公司风电业务、光伏业务、船舶涂料业务都已开拓海外市场，但是在国际市场的影響力还存在差距。

3. 专业人才缺口较大

基于公司业务发展需求，包括新业务的开拓、新市场的开拓，公司需要引进大量的人才。工业涂料的竞争已经成为人才的竞争，公司需要充分利用上市公司平台，吸引国内外优秀人才，加入到

公司团队。2025年，公司吸收了诸多行业内优秀的人才，也实施了股权激励，后续将继续扩大优秀人才队伍，强化公司持续竞争力。

(二) 公司发展战略

√适用 □不适用

1.他山之石：国际涂料巨头的业务布局

纵观全球工业涂料巨头，阿克苏诺贝尔：是全球装饰涂料领域的领导者，一般工业涂料、防护和船舶涂料世界排名前列，航空航天涂料世界排名第二，装饰涂料业务全球市占率世界排名前三；此外，在汽车修补漆、木器涂料、粉末涂料、金属涂料、包装涂料、风电涂料等领域都是佼佼者。PPG：汽车 OEM 涂料、航空航天涂料世界排名第一；建筑涂料、一般工业涂料、汽车修补漆、包装涂料均世界排名第二；此外，在工业防护及船舶涂料、风电涂料等领域也有着很大的市占率。巴斯夫、艾仕得、关西涂料、亚洲涂料等知名涂料企业，业务也是多元化，比如以汽车涂料而著名的艾仕得，还有工业涂料、木器涂料等业务；巴斯夫不仅有汽车涂料，还有工业涂料、建筑装饰涂料等业务；关西涂料业务涉及汽车涂料、建筑涂料、集装箱涂料、船舶涂料等。

2.中国涂料企业增长之困：国内市场需求不足

根据中国涂料工业协会披露的数据显示，2023年我国涂料出口量为26.21万吨，同比增长20.4%；2024年出口量增至33.48万吨，同比增幅为27.72%，2025年，涂料行业出口总量继续增长至40.77万吨，同比增长21.99%，出口总金额12.15亿美元，同比增长14.28%；然而，2024及2025年，国内涂料总产量均呈现同比下降情况。国内产量收缩之际，涂料出口加速增长，折射出行业产能过剩、市场饱和的困境。

随着我国涂料产业结构性产能过剩、市场趋于饱和，各企业间的竞争也日益激烈，各个企业都不约而同加大了对海外市场的开拓。特别是在当前国内涂料市场需求疲软、竞争非常激烈的背景下，国内涂料企业“走出去”的意愿更加强烈。

3.麦加芯彩：产品应用领域和目标市场区域的双重扩张战略

公司坚持持续优化现有材料产品与方案，朝着环境友好、持久耐用与应用领域拓展等方向，秉承创新永无止境、质量永不妥协的经营理念，致力于研发、生产和销售多应用领域的环保型、高性能、特殊功能涂料产品。

中国工业涂料领域，是属于目前为数不多的“国产化率尚低”的领域，麦加芯彩将不断复制过去已经实现的在集装箱涂料领域和风电涂料领域的国产替代成功经验，不断丰富其应用领域，提升公司核心竞争力，将公司打造为“中国工业涂料最具竞争力的平台企业”。

(三) 经营计划

√适用 □不适用

为实现2026年整体经营目标，根据当前宏观经济形势及公司所处行业状况，公司将重点推进以下工作：

1、发展战略：继续坚定实施工业涂料平台企业战略，丰富公司收入来源

2025年，公司新增业务不断突破，在船舶、港口设备、离岸设施、储能、光伏、电力设备、数据中心等不同应用领域均有实质进展。

2026年，公司将继续推动该等业务走深走实，同时，将不断探索其他应用领域尤其是新质生产力方向的可能性，做好业务梯次建设，让“麦加芯彩工业涂料之树”不断向下扎根、向上生长、枝繁叶茂、开花结果。

2、拥抱变化：加快推进人工智能应用探索，提升企业生产运营效率

2026年以至未来，公司将加快推进AI在企业的探索，寻求AI在配方研发、涂料生产、现场服务等环节的应用方案，降低在新领域的前期研究成本，真正将人工智能的应用落到实处。

3、研发业务：既要继续发挥引擎作用，又要满足业务部门需求

2025年，公司研发部门为各个业务板块的发展、尤其是新业务的拓展起到了关键作用。

2026年，公司将继续不遗余力进行研发投入，继续加大人才引进力度，探索不同应用领域材料、配方、性能研究，为公司发展不断注入动力。

2026年，公司研发部门首先要继续满足业务发展的需要、快速响应各业务部门的需求，做到研发部门与业务部门的无缝对接、快速响应；其次，研发部门要发挥“大脑作用”，进行材料和配方的前瞻性研究，发挥研发对业务的引领作用；第三，结合客户痛点和行业变化，进行差异化的研究，为公司建立“差异化”产品优势打下基础。

2026年，“欧洲研发中心”也将继续发挥专家作用，为公司光伏涂层技术升级换代提供支持，同时继续探寻新的应用领域。

4、风电涂料业务：境内境外市场双管齐下、持续扩大营收利润规模

2025年，国内风电行业装机量接近120GW,较2024年增加幅度接近50%。公司借此行业东风，加之国际市场开拓，实现业绩大幅增长。

预计“十五五”期间，国内风电行业仍将面临良好的发展机遇，同时，国外风电行业需求也将有望增加。风电涂料板块务必紧紧抓住良好发展机遇，继续加大市场开拓力度，尤其重视海外市场的开拓，以公司与某欧洲全球风电整机厂商的良好合作为契机，以点带面，继续扩大海外市场销售，提升公司在全球风电涂料市场的话语权和竞争力，继续扩大营收规模，提升盈利能力。

5、集装箱涂料业务：密切关注行业变化、快速响应客户需求

过去几年，由于公共卫生事件和红海因素的扰动，集装箱行业需求大起大落，异化了集装箱行业的需求曲线。

在经历了2024年的需求脉冲之后，2025年不出意料地经历了需求下滑。2026年，航运业再次面临复杂多变、难以预测的外部环境，霍尔木兹海峡、红海海域等再次面临风险，集运公司将不得不做出运力和线路的调整，集运市场的变化将带来集装箱市场的变化。

对于公司而言，面对复杂多变的外部环境，一方面要密切跟踪行业需求变化，做好产供销安排；另一方面，加快推进新产品的实验、推广和应用。

6、船舶涂料、电力设备涂料、光伏玻璃涂层：抓紧客户导入，实现批量销售

2026年，船舶涂料、电力设备涂料、光伏涂层作为可能的增量因素，需要抓紧客户导入，实现批量销售，为后续继续上量奠定基础。

船舶涂料：2024年是船舶涂料的“认证启动年”，2025年；是船舶涂料的“认证收获年”，按照预定计划取得中国、美国、挪威三家船级社认证，并实现了境内境外销售进展；2026年，主要做好以下工作：（1）品牌推广：通过行业展会等形式提升公司品牌知名度；（2）产品方面：遵循“常规产品进入市场、差异化产品破局”思路，不断推出新产品；（3）客户导入及销售层面：一方面继续健全、扩大境内外销售团队，另一方面争取实现部分知名客户的导入，实现境内、境外（主要指亚洲市场）市场的批量销售，为后续欧洲和全球市场的导入打下基础。

光伏玻璃涂层：光伏玻璃涂层在经过2025年的产线建设、产品打磨、客户导入之后，争取能在2026年实现境内、境外市场批量销售，同时为2027年继续放量打下基础。

电力设备涂料：作为2025年启动的业务，公司研发团队、销售团队快速反应，目前已经实现客户导入。2026年，继续增加客户导入，实现批量销售，为后续继续扩大销售规模打下基础。

7、其他业务：因地制宜、动态调整资源投入，继续挖掘增量市场

针对其他业务，2026年公司将继续采取不同策略：桥梁钢构涂料继续实施“精品策略”；其他领域如储能、数据中心、港口设备、离岸设施继续展开客户认证及市场导入，根据市场需求变动情况调整投入；其他新质生产力领域，则采取“保持敏锐嗅觉、紧跟业务机会、合适时机进入”策略。

8、业务出海：以点带面，逐步拓宽

2025年，公司海外市场业务取得突破新进展；2026年，公司继续以产品质量、客户服务为着力点，以点带面，争取带动更多海外市场机会。同时，充分利用全球行业展会舞台，继续推动“麦加芯彩”品牌走向世界。

9、ESG工作：百尺竿头，更进一步

2025年，公司ESG工作取得优异成绩；2026年，公司将继续加大在ESG工作的投入，在环境、社会和治理方面做到更多、更好。

10、人才建设：继续优化激励机制，激发员工内驱力

2025年，公司实施了股权激励；未来几年，公司将继续加强优秀人才的聘用、培训、留任、激励，全面激发员工自驱力。

11、财务及内控工作：坚持“稳健以至于保守”风格，确保永续经营

2026年，公司财务部门将继续坚持稳健风格，为公司生产经营保驾护航；内控方面，根据不断提高的监管要求，主动查漏补缺，防范重大风险。

12、外延发展：围绕公司主业，谨慎选择外延式增长机会

目前，自上市以来，公司通过自我发展为主，构建了多个业务领域；未来随着公司规模扩大，以及抗风险能力的提升，可以围绕主业，适当考虑外延式发展的可能。

(四) 可能面对的风险

√适用 □不适用

1、下游行业波动风险

报告期内，公司收入主要来自于风电叶片、集装箱涂料业务。由于涂料无法作为单独的产品终端使用，因此涂料行业下游应用领域的景气程度将会影响涂料行业的市场空间与细分市场结构。

公司风电涂料目前主要应用于风电叶片涂装，并已成功开拓风电塔筒涂料业务。风能凭借其资源总量丰富、环保、度电成本持续降低等突出的优势，目前已成为开发和最为广泛的可再生能源之一，正逐渐从补充性能源向替代性能源持续转变，是实现“碳达峰”、“碳中和”目标的主要实现路径之一。尽管风电行业长期发展趋势良好，但仍存在短期波动，因此若未来风电发展速度不及预期或相关风电支持政策出现不利变化甚至暂停，都会导致风电涂料行业景气度下降，对公司业务带来不利影响。

集装箱涂料的市场规模主要取决于下游集装箱新造量及存量集装箱的维护更新需求，而以上需求与全球海运市场景气情况息息相关，同时全球经济的增长和衰退、国际贸易的繁荣与萎缩也会带来集装箱涂料行业的市场波动，从而影响公司相关收入。

针对上述情形，公司在继续扩大原有业务的市场份额之外，同时积极开发进入新的应用领域及新市场，例如，公司目前形成了三个领域、十个业务的产品矩阵，不仅透过丰富公司的应用领域分散风险，更是积极打造第三、第四业务增长点。

2、主要原材料价格波动的风险

公司主要原材料包括树脂、颜填料、固化剂用树脂、助剂和溶剂等，直接材料成本占主营业务成本比例在90%左右。其中，树脂、固化剂用树脂、助剂、溶剂等属于石油化工产业链下游产品，其价格走势与原油价格走势具有一定相关性，同时每种原材料受其供求关系、竞争结构等影响，价格曲线有所不同。尤其2026年以来中东局势带来石油价格的变化，可能会带来原材料价格的大幅变化。

对于集装箱涂料，公司会更加密切关注中东局势对于全球航运业的影响，每月会跟踪新造集装箱需求的变化及集装箱价格的波动情况、原材料价格，综合考虑市场上同类产品报价、行业整体利润水平等因素对集装箱涂料定价区间进行动态调整，与主要客户协商谈判确定销售价格；对于风电涂料，公司主要根据产品结构、竞争格局、供需情况初步确定销售价格区间，通过招投标或商业谈判方式与主要风电涂料客户签署年度框架协议，在协议有效期内产品售价通常保持不变。

如果将来主要原材料价格持续上涨，而公司不能合理安排采购、控制原材料成本，公司将会面临成本上升的风险；如果公司不能及时调整产品价格、维持产品价格议价能力以消化成本的增加，将面临毛利率下降及业绩下滑的风险。

3、技术开发风险

随着下游行业对涂料环保及技术要求的不断提高，涂料产品质量、稳定性及环保性已经成为除价格外下游客户更为重视的因素，因此符合行业发展趋势的环保、高效的新型水性涂料等品种相较于传统油性涂料拥有更大的发展空间。公司将技术创新作为核心发展理念，已经形成了风电涂料、集装箱涂料以及其他工业涂料三大业务领域，并研发出了水性涂料、无溶剂涂料、风电前缘保护涂料等多种环保型、高性能产品。但是，如果未来公司管理层对行业发展趋势判断出现失误，或

者持续研发能力不足，新产品、新技术的开发与市场推广未能达到预期效果，则公司的竞争力将受到削弱。

针对上述风险，一方面公司管理团队需对行业发展趋势进行更多前瞻性研究，同时对研发团队提出了更高的要求，公司将继续加大研发人员的培养和引进，同时加强与外部研发机构的合作。

4、竞争风险

公司目前所处行业竞争对手相对较少，但是随着时间的推移，或者竞争对手的增加，或者下游需求的持续低迷，可能会导致价格竞争，进而拉低公司毛利率。

针对上述风险，公司需要不断推出性价比更高的产品，更重要的是不断进入新的领域，增加公司利润增长点。

5、管理风险

随着公司规模扩大，以及新领域的进入、境外业务的推进，对于公司文化、管理跨度、市场开拓、人才引进、激励约束机制完善等均带来新的挑战。

公司将通过进一步完善企业内控、强化制度建设、优化人才机制、加强团队建设等措施，在业务扩张的同时强化管理、防控风险。

6、行业与客户集中度较高的风险

报告期内，公司产品主要的应用领域为风电叶片制造、集装箱制造行业，该细分领域的行业集中度较高。公司下游的风电叶片制造行业集中度相对较高，是因为经过自2010年以来的行业整合，中国风力发电机叶片行业参与者数量由高峰期的近100家降低到30家以内。相比风电叶片制造行业，公司下游集装箱制造行业的市场集中度更高，中集集团、中远海运、新华昌集团、胜狮货柜、广东富华等五家头部集装箱制造厂商市场的集装箱干冷箱市占率达到9成以上。

因此，未来如果主要客户因下游行业或经营状况发生重大不利变化、发展战略或经营计划发生调整等原因而减少或取消对公司产品的采购，或者出现激烈竞争导致主要客户流失，将对公司的持续成长和盈利能力产生较大不利影响。

7、新业务开拓风险

根据公司发展战略，公司持续不断拓展新的应用领域。从工业涂料领域的行业发展规律来看，每个细分领域的技术难点、产品配方、性能指标、生产制造、销售方式、业务风险、客户群体都有较大不同，在新领域的开拓中可能会面临业务迟迟无法推进、投入无法收回、或者重大质量风险等各种不可预知的风险。

8、寄售模式相关风险

报告期内，公司通过寄售模式实现的销售收入占比较高。在寄售模式下，公司根据客户需求将货物发往客户指定的仓库，客户会根据其生产计划领用项目现场的寄售涂料，在涂装环节完成后，按照实际使用量与公司结算。根据合同约定及行业惯例，客户对于寄售仓内的货物承担保管职责，但若双方对保管责任的界定不一致或者遇不可抗力导致的风险，公司寄售模式下的存货面临灭失或减值风险。

9、应收账款相关风险

公司不同业务客户性质不同、股东背景不同、合作历史不同、信用水平不同，尤其是随着新业务的进展，客户数量也在不断增加。虽然公司客户总体信用水平较高，但应收账款规模较大，依旧存在无法回收的风险，且占用公司大量资金。

10、募集资金项目建设风险

目前，公司募集资金项目正在建设过程中。在项目建设中，可能面临施工风险、项目无法正常投产等风险；募集资金投资项目建成之后，预计将增加固定资产等长期资产投资。尽管募投项目的顺利实施将进一步提高公司的业务规模，增强企业的市场推广能力和服务能力，最终实现公司营业收入和利润水平的增长。但是，在项目达产及预期效益实现前，长期资产投资将为公司带来大额的资本支出以及折旧摊销费用，降低公司的经营业绩和股东回报率。

11、安全、环保风险

公司部分涂料产品属于危险品范畴，在生产、储存、运输和保管上存在一定的安全风险。公司未来可能存在由于管理、操作等因素引发安全生产事故的风险，从而对公司经营造成重大不利影响，对社会公众的人身、财产安全造成重大损失。此外，如果公司员工安全作业培训、安全管理不到位，可能因工伤等引发劳动争议或诉讼，进而影响公司日常业务经营的稳定。

公司生产环节中所排放的主要污染物包括废气、废水、噪声和固体废弃物，需要按照相关规范进行处理或处置。

如果公司不能始终严格执行环保方面的标准，或操作人员不按规章操作，仍存在污染物外泄、造成环境污染的风险。同时，随着整个社会环保意识的提高，国家环保力度不断加强，对化工企业的环保投入提出了更高要求。若国家进一步提高环保标准，公司排污治理成本将进一步提高，将对公司的利润水平产生一定程度的不利影响。

12、质量风险

公司产品大多应用于专业细分市场，在下游各类应用领域中起到较为重要的防护功能，但总体而言在客户的产品单位成本中占比较小，因而多数客户尤其是大型客户，如大型风电叶片制造商、集装箱制造商等，更在意涂料产品的防护性能以及质量的稳定性。

公司严格按照《产品质量法》的有关规定和 ISO9001 质量管理体系的要求执行，确保公司产品的质量水平。但如果公司在采购、制造及检验等某一环节中控制不当，将导致产品质量出现问题。因此，如果公司产品质量不能达到规定的标准，或者发生质量问题，或在相关部门对产品质量检查时出现不合格的情况受到处罚，或与客户发生针对产品质量问题相关的纠纷、诉讼，或受到媒体对于产品质量不合格的曝光，不仅会损害公司的声誉和市场形象，而且会使公司遭受经济损失，造成客户流失，从而对公司经营业绩产生不利影响。

(五)其他

适用 不适用

七、公司因不适用准则规定或国家秘密、商业秘密等特殊原因，未按准则披露的情况和原因说明

适用 不适用

第四节 公司治理、环境和社会

一、公司治理相关情况说明

适用 不适用

公司严格依据《公司法》《证券法》等法律法规要求，持续优化法人治理结构，强化内控体系，提升信息披露透明度，维护公司及股东的合法权益。

1、关于股东与股东会

报告期内，公司召开股东会会议5次。股东会的召集、召开及表决程序均运作规范。公司股东会采用现场投票和网络投票相结合的方式召开，提高了中小股东参与股东会的便利性，保证了中小股东能充分行使其权利，且经律师现场见证并对其合法性出具了法律意见书，保证会议召集、召开和表决程序的合法性，维护了公司和股东的合法权益。

2、关于董事与董事会

报告期内，公司召开董事会会议9次。目前公司董事会成员9人，其中独立董事3人，公司董事会人数和人员构成符合法律、法规的要求。公司董事严格按照相关规定，按时出席相关会议，履行董事职责，认真审阅有关会议资料，并就相关重大决策提出意见和建议。公司积极发挥独立董事、董事会下设的各专门委员会的监督作用，通过规范运作、合规履职提升决策的科学性和规范性。

3、关于信息披露

公司对信息披露工作给予了高度关注和积极支持，公司董事会秘书负责信息披露工作，公司严格依照法律法规自觉履行信息披露义务，公司指定信息披露媒体《中国证券报》、《上海证券报》、《证券时报》、《证券日报》、经济参考网和上海证券交易所网站（www.sse.com.cn）作为公司信息披露的指定报纸和网站。

4、关于投资者关系管理

公司证券及法务部为投资者关系管理机构，负责与投资者的日常沟通，包括接待投资者来访调研、接听热线电话、回复邮件问询、回复上证E互动平台的投资者提问、召开业绩说明会等。公司十分重视与投资者的沟通，构建了多种形式的沟通平台，认真听取广大投资者对公司的生产经营及战略发展的建议。

公司治理与法律、行政法规和中国证监会关于上市公司治理的规定是否存在重大差异；如有重大差异，应当说明原因

适用 不适用

二、公司控股股东、实际控制人在保证公司资产、人员、财务、机构、业务等方面独立性的具体措施，以及影响公司独立性而采取的解决方案、工作进度及后续工作计划

适用 不适用

公司控股股东、实际控制人严格按照相关法律法规及《公司章程》的规定行使股东权利、履行股东义务，公司独立经营的能力未受到影响，公司在资产、人员、财务、机构、业务等方面均保持独立。报告期内，公司重大决策由公司独立作出和实施，没有发生控股股东或实际控制人越过股东会干预公司决策和生产经营活动的情况。

控股股东、实际控制人及其控制的其他单位从事与公司相同或者相近业务的情况，以及同业竞争情况发生较大变化对公司的影响、已采取的解决措施、解决进展以及后续解决计划

适用 不适用

三、董事和高级管理人员的情况

(一) 现任及报告期内离任董事和高级管理人员持股变动及薪酬情况

√适用 □不适用

单位：股

姓名	职务	性别	年龄	任期起始日期	任期终止日期	年初持股数	年末持股数	年度内股份增减变动量	增减变动原因	报告期内从公司获得的税前薪酬总额（万元）	是否在公司关联方获取薪酬
WONG YIN YEE (黄雁夷)	董事长	女	60	2020年12月17日	2026年12月17日	0	0	0	不适用	304.90	否
WONG YIN YEE (黄雁夷)	总经理	女	60	2020年12月17日	2026年12月17日						否
罗永键	董事	男	36	2020年12月17日	2026年12月17日	0	0	0	不适用	295.27	否
罗永键	副董事长	男	36	2022年12月2日	2026年12月17日						否
罗永键	副总经理	男	36	2021年12月14日	2026年12月17日						否
WONG NGAN HIONG (黄雁雄)	董事	男	59	2020年12月17日	2026年12月17日	0	0	0	不适用	281.92	否
WONG Ngan Ket (黄雁杰)	董事	男	57	2020年12月17日	2026年12月17日	0	0	0	不适用	12.00	否
刘正伟	董事	男	46	2020年12月17日	2026年12月17日	2,332,800	2,332,800	0	不适用	298.74	否

姓名	职务	性别	年龄	任期起始日期	任期终止日期	年初持股数	年末持股数	年度内股份增减变动量	增减变动原因	报告期内从公司获得的税前薪酬总额（万元）	是否在公司关联方获取薪酬
刘正伟	技术总监	男	46	2021年12月14日	2026年12月17日						否
张华勇	董事	男	45	2020年12月17日	2026年12月17日	2,382,800	2,382,800	0	不适用	298.93	否
梁达文	独立董事	男	67	2021年12月30日	2026年12月17日	0	0	0	不适用	25.00	否
孙大建	独立董事	男	71	2021年12月30日	2026年12月17日	0	0	0	不适用	25.00	否
沈诚	独立董事	男	42	2023年12月18日	2026年12月17日	0	0	0	不适用	25.00	否
崔健民	董事会秘书	男	55	2022年7月25日	2026年12月17日	1,000,000	1,000,000	0	不适用	203.19	否
崔健民	财务总监	男	55	2023年12月18日	2026年12月17日				不适用		否
方仙丽	副总经理	女	56	2021年12月14日	2026年12月17日	0	36,500	36,500	限制性股票激励计划	83.46	否
崔园园	副总经理	女	42	2021年12月14日	2026年12月17日	0	36,500	36,500	限制性股票激励计划	87.89	否
合计	/	/	/	/	/	5,715,600	5,788,600	73,000	/	1941.30	/

姓名	主要工作经历
WONG YIN YEE（黄雁夷）	1990年至1995年任香港顺志集团有限公司董事；1995年至1998年任上海海生涂料有限公司董事；2000年至2002年任劲达化工销售副总经理；2004年至2015年任麦加有限董事，2015年至今任公司董事长、总经理。2016年至2021年历任南通麦加董事长、法定代表人、总经理，2021年至今任南通麦加董事。2023年至今任香港麦加董事。2024年至今任香港麦加副总经理。
罗永键	2013年加入公司，2017年至今担任公司董事，2021年12月至2022年7月担任公司董事会秘书，2021年12月至今任公司副总经理，2022年12月至今任公司副董事长。2016年至今任南通麦加董事。2021年至今任珠海麦加执行董事、法定代表人。2023年至今任香港麦加董事。2024年至今任香港麦加采购经理。
WONG NGAN HIONG（黄雁雄）	1988年至1990年任 Nam Kwong Holding Ltd.销售主任；1990年至1992年任 Pioneer HK Co., Ltd.销售经理；1992年至1996年任 Fu Sing Properties Investment Co., Ltd.销售经理；1996年至2004年任 Fook Vo Holding Ltd.销售副总；2004年至今任公司董事，现任公司市场总监。2016年至今任南通麦加董事。2024年至今任香港麦加市场经理。
WONG Ngan Ket（黄雁杰）	1994年至1997年任海生化工贸易有限公司行政助理；1998年至2017年任侨立有限董事；2002年至今任公司董事。2016年至今任南通麦加董事。2023年至今任香港麦加董事。
刘正伟	2005年至2007年任中山大桥化工有限公司技术员；2007年至2008年任江苏海晟涂料有限公司副总经理；2008年至2009年任麦基嘉（上海）贸易有限公司涂料监理；2009年加入公司，现任公司技术总监；2020年12月至今任公司董事。2021年至2024年任南通麦加董事。2024年至今任南通麦加董事长、法定代表人。2024年至今任香港麦加研发经理。
张华勇	2010年至2015年任公司销售经理；2015年至2018年任公司销售部副总经理，2018年至今任公司市场总监；2020年12月至今任公司董事。2021年至今任南通麦加董事。2024年至今任香港麦加市场经理。
梁达文	1990年至1997年任渣打银行经理；1997年至2008年历任东亚银行上海黄浦支行和杭州分行行长；2008年至2009年任富登投资信用担保有限公司首席营销官；自2009年至2025年12月31日任瑞安管理（上海）有限公司资金管理部总监；2021年12月至今任公司独立董事。其他任职或兼职情况详见本年报《在其他单位任职情况》。
孙大建	1983年至1990年任上海财经大学会计系讲师；1990年至2000年任大华注册会计师；2000年至2014年历任上海耀皮玻璃集团股份有限公司总会计师、财务总监；2014年退休；自2017年至2026年2月任上海新嘉华会计师事务所有限公司注册会计师。2021年12月至今任公司独立董事。其他任职或兼职情况详见本年报《在其他单位任职情况》。
沈诚	2005至2007年任上海市通力律师事务所律师；2007年至2010年任北京市君合律师事务所上海分所律师；2010年至2014年任上海市锦天城律师事务所律师/合伙人；2015年至今任上海市锦天城律师事务所高级合伙人；2023年12月至今任公司独立董事。其他任职或兼职情况详见本年报《在其他单位任职情况》。

姓名	主要工作经历
崔健民	1992年7月至2001年5月任职于中国航空工业规划设计研究院，担任工程师；2001年6月至2004年10月任职于华泰证券有限责任公司投资银行部，历任项目助理、项目经理；2004年11月至2019年4月中旬任职于金元证券股份有限公司投资银行部，历任执行董事、董事副总经理、董事总经理；2019年4月下旬至2022年7月中旬任职于瑞银证券有限责任公司全球投资银行部，任执行董事。自2022年7月下旬起任公司董事会秘书，2023年12月至今任公司财务总监。2024年至今任香港麦加财务经理。
方仙丽	1987年7月至1990年12月任浙江省浦江县黄宅镇合心村团支部书记；1997年9月至2001年9月任上海天灵开关厂后勤职员；2002年10月至2003年8月任上海重机工业有限公司（中国）投资有限公司保税仓职员；2003年8月至今在公司任职，现任公司副总经理。2021年至今任南通麦加董事，2021年至2024年任南通麦加董事长、法定代表人。2021年至今任珠海麦加监事。2025年至今任珠海麦加总经理。
崔园园	2015年至2019年任上海盛知华知识产权服务有限公司项目评估经理；2019年至2020年任上海奥凯知识产权服务有限公司高级咨询师；2020年12月至今任公司企管中心（原企业管理部）总监；2021年12月至今任公司副总经理。

其他情况说明

√适用 □不适用

第二届董事会第十五次会议、第二届监事会第十二次会议和2025年第二次临时股东大会审议通过关于取消监事会的相关事项，监事会于2025年8月1日正式取消。公司监事的监事职务解除。

(二) 现任及报告期内离任董事和高级管理人员的任职情况

1、 在股东单位任职情况

√适用 □不适用

任职人员姓名	股东单位名称	在股东单位担任的职务	任期起始日期	任期终止日期
WONG YIN YEE (黄雁夷)	壹信实业有限公司	董事	2003年6月16日	
罗永键	壹信实业有限公司	董事	2016年4月27日	
WONG NGAN HIONG (黄雁雄)	壹信实业有限公司	董事	2003年6月16日	
WONG Ngan Ket (黄雁杰)	壹信实业有限公司	董事	2003年6月16日	
在股东单位任职情况的说明	无			

2、 在其他单位任职情况

√适用 □不适用

任职人员姓名	其他单位名称	在其他单位担任的职务	任期起始日期	任期终止日期
梁达文	瑞安管理（上海）有限公司	资金管理部总监	2009年	2025年12月31日
梁达文	武汉瑞安天地房地产发展有限公司	董事	2014年	2025年12月31日
梁达文	佛山瑞东置业有限公司	副董事长	2014年	2025年12月31日
梁达文	佛山益康置业有限公司	副董事长	2013年12月	2025年12月31日
梁达文	佛山瑞房置业有限公司	副董事长		2025年12月31日
梁达文	佛山瑞康天地置业有限公司	副董事长		2025年12月31日
梁达文	佛山咏瑞天地置业有限公司	副董事长	2013年	2025年12月31日
梁达文	广州市瑞磐新安电子商务有限公司	董事长兼总经理	2016年	2025年12月31日
梁达文	佛山益康酒店管理有限公司	副董事长	2014年	2025年12月31日
梁达文	瑞安天地企业管理（重庆）有限公司	董事		2025年12月31日
梁达文	大连嘉锐科技发展有限	董事	2015年	2025年12月

任职人员姓名	其他单位名称	在其他单位担任的职务	任期起始日期	任期终止日期
	公司			31日
梁达文	上海彩兴房地产开发有限公司	董事	2016年	2025年12月31日
梁达文	上海庚立实业有限公司	董事	2016年	2025年12月31日
梁达文	上海盛甫企业管理咨询有限公司	董事	2016年	2025年12月31日
梁达文	上海瑞新房产经营有限公司	董事		2025年12月31日
梁达文	上海骏兴房地产开发有限公司	董事	2016年	2025年12月31日
梁达文	上海瑞城房地产有限公司	董事	2011年	2025年12月31日
梁达文	大连颖佳科技发展有限公司	董事长	2014年	2025年12月31日
梁达文	南詠有限公司	董事	2012年9月	2025年12月31日
梁达文	彩南有限公司	董事	2012年9月	2025年12月31日
梁达文	迪丰发展有限公司	董事	2012年9月	2025年12月31日
梁达文	运明发展有限公司	董事	2014年11月	2025年12月31日
梁达文	骏家有限公司	董事	2016年1月	2025年12月31日
梁达文	香港瑞辉有限公司	董事	2012年9月	2025年12月31日
梁达文	诚远投资有限公司	董事	2014年	2025年12月31日
梁达文	Mount Eastern Limited	董事	2012年	2025年12月31日
梁达文	Victory Win Development Limited	董事	2012年9月	2025年12月31日
梁达文	星宏发展有限公司	董事	2013年6月	2025年12月31日
梁达文	思福有限公司	董事	2012年9月	2025年12月31日
梁达文	乐基有限公司	董事	2012年9月	2025年12月31日
梁达文	上海百丽房地产开发有	董事	2022年7月	2025年12月

任职人员姓名	其他单位名称	在其他单位担任的职务	任期起始日期	任期终止日期
	限公司			31日
梁达文	瑞安投资（上海）有限公司	董事	2022年10月	2025年12月31日
梁达文	上海景绰企业发展有限公司	董事	2022年9月	2025年12月31日
梁达文	上海大学	兼职导师	2020年	2025年12月31日
孙大建	上海新嘉华会计师事务所有限公司	注册会计师	2017年3月	2026年2月
孙大建	华滋国际海洋股份有限公司（曾用名：华滋国际海洋工程有限公司，2258.HK）	独立董事	2018年11月	
沈诚	上海市锦天城律师事务所	高级合伙人	2010年8月	
沈诚	瑞昌國際控股有限公司	独立董事	2024年12月	
沈诚	无锡海达光能股份有限公司	独立董事	2021年10月01日	2025年4月
沈诚	上海威派格智慧水务股份有限公司	独立董事	2021年12月01日	
在其他单位任职情况的说明	因梁达文办理退休手续，梁达文在瑞安管理（上海）有限公司及该公司投资或控股或附属的相关子公司的一系列任职在2025年12月31日全部终止			

(三) 董事、高级管理人员薪酬情况

√适用 □不适用

董事、高级管理人员薪酬的决策程序	董事、高级管理人员的薪酬方案均按照《公司章程》等公司治理制度履行相应的审议程序。公司董事、高级管理人员的薪酬由董事会下属的薪酬与考核委员会考核拟定，由董事会审议。董事会或者薪酬与考核委员会对董事个人进行评价或者讨论其薪酬时，董事个人在讨论涉及本人薪酬事项时应当回避，如回避后参与表决董事不足半数，则直接提交股东会审议。
董事在董事会讨论本人薪酬事项时是否回避	是
薪酬与考核委员会或独立董事专门会议关于董事、高级管理人员薪酬事项发表建议的具体情况	薪酬与考核委员会各位成员对董事、高级管理人员进行评价或者讨论其薪酬时，在讨论涉及本人薪酬事项时已回避。公司薪酬与考核委员会认为公司董事、高级管理人员薪酬情况均按公司相关规定执行，考核方案合理，薪酬水平适宜，薪酬的发放程序符合有关法律、法规及《公司章程》的规定，不存在损害公司及股东利益的情形。
董事、高级管理人员薪酬确定依据	董事、高级管理人员薪酬的确定依据是公司《董事、高级管理人员薪酬管理制度》、整体薪酬政策、个人在公司担任的具体行政职务、工作绩效以及公司年度经营计划完成的实际情况等。

董事和高级管理人员薪酬的实际支付情况	详见本年报《现任及报告期内离任董事和高级管理人员持股变动及薪酬情况》
报告期末全体董事和高级管理人员实际获得的薪酬合计	1,941.30 万元
报告期末全体董事和高级管理人员实际获得薪酬的考核依据和完成情况	根据《董事、高级管理人员薪酬管理制度》，结合公司经营情况和个人业绩最终考核确认。
报告期末全体董事和高级管理人员实际获得薪酬的递延支付安排	不适用
报告期末全体董事和高级管理人员实际获得薪酬的止付追索情况	不适用

(四) 公司董事、高级管理人员变动情况

适用 不适用

(五) 近三年受证券监管机构处罚的情况说明

适用 不适用

(六) 其他

适用 不适用

四、董事履行职责情况

(一) 董事参加董事会和股东会的情况

董事姓名	是否独立董事	参加董事会情况						参加股东会情况
		本年应参加董事会次数	亲自出席次数	以通讯方式参加次数	委托出席次数	缺席次数	是否连续两次未亲自参加会议	出席股东会的次数
黄雁夷	否	9	9	4	0	0	否	5
黄雁雄	否	9	9	8	0	0	否	5
黄雁杰	否	9	9	9	0	0	否	5
罗永键	否	9	9	7	0	0	否	5
张华勇	否	9	9	7	0	0	否	4
刘正伟	否	9	9	5	0	0	否	5
沈诚	是	9	9	9	0	0	否	5
梁达文	是	9	9	9	0	0	否	4
孙大建	是	9	9	9	0	0	否	5

连续两次未亲自出席董事会会议的说明

适用 不适用

年内召开董事会会议次数	9
其中：现场会议次数	0
通讯方式召开会议次数	0
现场结合通讯方式召开会议次数	9

(二) 董事对公司有关事项提出异议的情况

适用 不适用

(三) 其他

适用 不适用

五、董事会下设专门委员会情况

适用 不适用

(一) 董事会下设专门委员会成员情况

专门委员会类别	成员姓名
审计委员会	孙大建、WONG NGAN HIONG（黄雁雄）、梁达文
提名委员会	沈诚、WONG YIN YEE（黄雁夷）、孙大建
薪酬与考核委员会	梁达文、WONG YIN YEE（黄雁夷）、孙大建
战略与可持续发展委员会	WONG YIN YEE（黄雁夷）、梁达文、沈诚

(二) 报告期内审计委员会召开6次会议

召开日期	会议内容	重要意见和建议	其他履行职责情况
2025.3.17	审议通过了以下议案： 1.公司 2024 年年度报告及摘要 2.2024 年度财务决算报告 3.2025 年度财务预算报告 4.公司 2024 年度募集资金存放与实际使用情况的专项报告 5.2024 年度内部控制评价报告 6.关于续聘会计师事务所的议案 7.2024 年度财务报表内部审阅报告 8.麦加芯彩新材料科技（上海）股份有限公司董事会审计委员会对会计师事务所履行监督职责情况报告 9.麦加芯彩新材料科技（上海）股份有限公司董事会审计委员会 2024 年度履职情况报告	无异议，一致审议通过	无
2025.4.25	审议通过了以下议案： 1.2025 年第一季度财务报表内部审阅报告 2.公司 2025 年第一季度报告	无异议，一致审议通过	无

召开日期	会议内容	重要意见和建议	其他履行职责情况
2025.7.11	审议通过了以下议案： 1.关于修订《董事会审计委员会工作细则》的议案 2.关于修订《内部审计制度》的议案	无异议， 一致审议通过	无
2025.8.8	审议通过了以下议案： 1.关于更换内部审计负责人的议案 2.2025年半年度财务报表内部审计报告 3.公司2025年半年度报告及摘要 4.公司2025年半年度募集资金存放与实际使用情况的专项报告	无异议， 一致审议通过	无
2025.10.20	审议通过了以下议案： 1.公司2025年三季度财务报表内部审计报告 2.公司2025年第三季度报告	无异议， 一致审议通过	无
2025.12.25	审议通过了以下议案： 1.内部审计部2026年审计计划 2.2025年审计计划汇报	无异议， 一致审议通过	无

(三) 报告期内提名委员会召开2次会议

召开日期	会议内容	重要意见和建议	其他履行职责情况
2025.3.17	审议通过了以下议案： 1.麦加芯彩新材料科技（上海）股份有限公司董事会提名委员会2024年度履职情况报告	无异议， 一致审议通过	无
2025.7.11	审议通过了以下议案： 1.关于修订《董事会提名委员会工作细则》的议案	无异议， 一致审议通过	无

(四) 报告期内薪酬与考核委员会召开5次会议

召开日期	会议内容	重要意见和建议	其他履行职责情况
2025.3.17	审议通过了以下议案： 1.麦加芯彩新材料科技（上海）股份有限公司董事会薪酬与考核委员会2024年度履职情况报告 2.2024年度总经理工作报告 3.关于公司董事2024年度薪酬情况及2025年度薪酬方案的议案 4.关于公司高级管理人员2024年度薪酬情况及2025年度薪酬方案的议案	无异议， 一致审议通过	无
2025.7.11	审议通过了以下议案： 1.关于修订《董事、高级管理人员薪酬管理制度》的议案 2.关于修订《董事会薪酬与考核委员会工作细则》的议案	无异议， 一致审议通过	无
2025.9.26	审议通过了以下议案： 1.关于《麦加芯彩新材料科技（上海）股份有限公	无异议， 一致审议通过	无

召开日期	会议内容	重要意见和建议	其他履行职 责情况
	司 2025 年限制性股票激励计划（草案）》及其摘要的议案 2.关于《麦加芯彩新材料科技（上海）股份有限公司 2025 年限制性股票激励计划实施考核管理办法》的议案 3.关于核查《麦加芯彩新材料科技（上海）股份有限公司 2025 年限制性股票激励计划激励对象名单》的议案		
2025.10.9	审议通过了以下议案： 1.麦加芯彩新材料科技（上海）股份有限公司董事会薪酬与考核委员会关于公司 2025 年限制性股票激励计划首次授予激励对象名单的公示情况说明及核查意见	无异议， 一致审议通过	无
2025.10.24	审议通过了以下议案： 1.关于向 2025 年限制性股票激励计划激励对象首次授予限制性股票的议案	无异议， 一致审议通过	无

(五) 报告期内战略与可持续发展委员会召开2次会议

召开日期	会议内容	重要意见和建议	其他履行职 责情况
2025.3.17	麦加芯彩新材料科技（上海）股份有限公司董事会战略与可持续发展委员会 2024 年度履职情况报告	无异议， 一致审议通过	无
2025.7.11	关于修订《董事会战略与可持续发展委员会工作细则》的议案	无异议， 一致审议通过	无

(六) 存在异议事项的具体情况

适用 不适用

六、审计委员会发现公司存在风险的说明

适用 不适用

审计委员会对报告期内的监督事项无异议。

七、报告期末母公司和主要子公司的员工情况

(一) 员工情况

母公司在职员工的数量	292
主要子公司在职员工的数量	180
在职员工的数量合计	472
母公司及主要子公司需承担费用的离退休职工人数	0
专业构成	

专业构成类别	专业构成人数
生产人员	162
销售人员	57
技术人员	162
财务人员	24
行政人员	67
合计	472
教育程度	
教育程度类别	数量（人）
硕士研究生及以上	27
本科	103
大专及以下	342
合计	472

(二) 薪酬政策

适用 不适用

公司原则上采用组合薪资制，其结构由基本工资、岗位工资、绩效工资、技能工资、附加工资五部分组成。

“按预算调控”原则：即在核定的工资总额预算内，公司对于工资实行集中、统一管理，并进行动态调控；报告期内，针对发展中的新业务及新项目，公司适度向研发、销售及关键技术岗位倾斜预算，以支持战略落地。

“以结果为导向”原则：强调薪资的激励功能，充分调动员工的工作积极性和主动性；绩效工资与个人及团队关键指标紧密挂钩，并针对重点项目成果特别奖励。

“外部公平、内部公平”原则：对外参照行业、地区薪酬水平，并关注化工涂料领域核心人才的市场供需变化，对内保证员工间薪酬的公平性，持续优化岗位价值评估与分位对标。

(三) 培训计划

适用 不适用

公司致力于为全体员工提供进一步技能培训和发展的机会。个人的发展是员工和其主管的共同责任。借助管理者的 OJT 培训引导，为员工设定发展目标，使之沿着职业生涯规划前进。与管理者沟通、协调和授权双方共同参与，使员工发挥最大效能。每一次培训的目标在于有效地提高员工的技能和能力。最有效的发展机会可通过多种形式实现，不只是参加传统的授课式培训或外部项目，还包括个人发展任务和项目、辅导或指导的关系、协作团队项目或目标、量身定做的职责范围扩展。

培训中许多选项都可由管理者和员工共同设计，从而与现在的工作任务完全结合，并满足个人的独特需要。本年度在培训设计中进一步强化化工安全生产、绿色工艺及国际环保法规等内容，贴合公司低碳转型与客户全球化需求。

报告期内，通过梳理各部门技能矩阵评估员工现有能力，识别培训需求和优先级，并结合化工安全生产要求与新增的绿色制造目标，制定了2025年培训计划。

(四) 劳务外包情况

适用 不适用

劳务外包的工时总数	231,470
劳务外包支付的报酬总额（万元）	1,235.61

八、利润分配或资本公积金转增预案

(一) 现金分红政策的制定、执行或调整情况

适用 不适用

公司于报告期内根据《中华人民共和国公司法》和《上市公司章程指引（2025年修订）》等相关规定修订《公司章程》，其中未涉及利润分配政策的调整。现金分红原则维持如下：如公司当年无重大投资计划或重大现金支出，则公司应当在当年盈利、累计未分配利润为正值的前提下进行现金分红，且现金分红的数额不少于当年实现的可分配利润（不含年初未分配利润）的百分之三十。此外，公司可在此基础上增加额外股利。

公司坚持实施现金分红，自2023年11月上市以来已多次分红。本报告期内，公司实施了2次现金分红（以下金额均为含税金额）：

1、2024年年度利润分配

2025年4月15日股东会审议通过2024年年度利润分配方案，向全体股东（不含公司回购专户库存股）每10股派发10.8元现金分红，不送红股，不以资本公积转增股本，以实施权益分派股权登记日2025年5月23日的总股本108,000,000股扣除公司回购专用证券账户股份2,087,340股后的股份105,912,660股为基数计算，总计派发现金红利金额为114,385,672.80元。该现金分红于2025年5月26日实施完毕。

2、2025年半年度利润分配

2025年9月8日股东会审议通过2025年半年度利润分配方案，向全体股东（不含公司回购专户库存股）每10股派发6.8元现金分红，不送红股，不以资本公积转增股本，以实施权益分派股权登记日2025年9月23日的总股本108,000,000股扣除公司回购专用证券账户股份2,087,340股后的股份105,912,660股为基数计算，总计派发现金红利金额为72,020,608.80元。该现金分红于2025年9月24日实施完毕。

以上公司利润分配方案均经董事会审议通过，并提交股东会决策后及时向股东派发股息。决策过程中为中小股东提供了充分表达意见和诉求的机会，努力维护中小股东的合法权益。

此外，公司拟向全体股东（不含公司回购专户库存股）每股派发现金红利 1.03 元（含税），不送股，不进行资本公积金转增股本。截至 2025 年 12 月 31 日，公司总股本 108,000,000 股，扣除公司回购专用证券账户 1,274,040 股后，本次参与分配的股份数量为 106,725,960 股。以此计算，本次合计拟派发现金红利 109,927,738.80 元（含税），本年度公司现金分红总额（含中期已实施分配的现金红利 72,020,608.80 元）181,948,347.60 元，占当期归属于上市公司股东净利润的 86.56%。本次利润分配方案已由董事会审议通过，尚需提交公司股东会审议。

(二) 现金分红政策的专项说明

适用 不适用

是否符合公司章程的规定或股东会决议的要求	<input checked="" type="checkbox"/> 是 <input type="checkbox"/> 否
分红标准和比例是否明确和清晰	<input checked="" type="checkbox"/> 是 <input type="checkbox"/> 否
相关的决策程序和机制是否完备	<input checked="" type="checkbox"/> 是 <input type="checkbox"/> 否
独立董事是否履职尽责并发挥了应有的作用	<input checked="" type="checkbox"/> 是 <input type="checkbox"/> 否
中小股东是否有充分表达意见和诉求的机会，其合法权益是否得到了充分保护	<input checked="" type="checkbox"/> 是 <input type="checkbox"/> 否

(三) 报告期内盈利且母公司可供股东分配利润为正，但未提出现金利润分配方案预案的，公司应当详细披露原因以及未分配利润的用途和使用计划

适用 不适用

(四) 本报告期利润分配及资本公积金转增股本预案

适用 不适用

单位：元 币种：人民币

每 10 股送红股数（股）	0
每 10 股派息数（元）（含税）	17.10
每 10 股转增数（股）	0
现金分红金额（含税）	181,948,347.60
合并报表中归属于上市公司普通股股东的净利润	210,200,568.12
现金分红金额占合并报表中归属于上市公司普通股股东的净利润的比率（%）	86.56
以现金方式回购股份计入现金分红的金额	0
合计分红金额（含税）	181,948,347.60
合计分红金额占合并报表中归属于上市公司普通股股东的净利润的比率（%）	86.56

(五) 最近三个会计年度现金分红情况

√适用 □不适用

单位：元 币种：人民币

最近三个会计年度累计现金分红金额（含税）(1)	625,757,244.40
最近三个会计年度累计回购并注销金额(2)	0
最近三个会计年度现金分红和回购并注销累计金额(3)=(1)+(2)	625,757,244.40
最近三个会计年度年均净利润金额(4)	196,005,401.14
最近三个会计年度现金分红比例（%）(5)=(3)/(4)	319.26
最近一个会计年度合并报表中归属于上市公司普通股股东的净利润	210,200,568.12
最近一个会计年度母公司报表年度末未分配利润	352,798,992.93

九、公司股权激励计划、员工持股计划或其他员工激励措施的情况及其影响

(一) 相关激励事项已在临时公告披露且后续实施无进展或变化的

□适用 □不适用

事项概述	查询索引
2025年9月26日公司第二届董事会第十七次会议审议通过《关于<麦加芯彩新材料科技（上海）股份有限公司2025年限制性股票激励计划（草案）>及其摘要的议案》等事项，董事会薪酬与考核委员会对相关事项发表了专项核查意见。	www.sse.com.cn 1.公告编号：2025-072 2.公告编号：2025-073
2025年10月10日公司公告《董事会薪酬与考核委员会关于公司2025年限制性股票激励计划首次授予激励对象名单的公示情况说明及核查意见》。	www.sse.com.cn 公告编号：2025-077
2025年10月15日公司2025年第四次临时股东会审议通过《关于<麦加芯彩新材料科技（上海）股份有限公司2025年限制性股票激励计划（草案）>及其摘要的议案》等事项。	www.sse.com.cn 公告编号：2025-082
2025年10月16日公司公告《关于2025年限制性股票激励计划内幕信息知情人买卖公司股票情况的自查报告》	www.sse.com.cn 公告编号：2025-083
2025年10月24日公司第二届董事会第十九次会议审议通过《关于向2025年限制性股票激励计划激励对象首次授予限制性股票的议案》，董事会薪酬与考核委员会发表了专项核查意见，公司2025年限制性股票激励计划规定的授予条件已经成就，确定2025年10月24日为授予日，授予42名激励对象81.33万股限制性股票。	www.sse.com.cn 1.《董事会薪酬与考核委员会关于2025年限制性股票激励计划首次授予部分激励对象名单（授予日）的核查意见》 2.公告编号：2025-093
2025年11月25日公司公告本次授予42名激励对象81.33万股的限制性股票将由无限售条件流通股变更为有限售条件流通股。	www.sse.com.cn 公告编号：2025-099
公司于2025年11月26日在中登公司上海分公司对2025年限制性股票激励计划首次授予部分限制性股票授予登记完成。	www.sse.com.cn 公告编号：2025-100

(二) 临时公告未披露或有后续进展的激励情况

股权激励情况

适用 不适用

其他说明：

适用 不适用

员工持股计划情况

适用 不适用

其他激励措施

适用 不适用

(三) 董事、高级管理人员报告期内被授予的股权激励情况

适用 不适用

适用 不适用

单位：股

姓名	职务	年初持有限制性股票数量	报告期新授予限制性股票数量	限制性股票的授予价格（元）	已解锁股份	未解锁股份	期末持有限制性股票数量	报告期末市价（元）
方仙丽	副总经理	0	36,500	30	0	36,500	36,500	47.27
崔园园	副总经理	0	36,500	30	0	36,500	36,500	47.27
合计	/	0	73,000	/	0	73,000	73,000	/

(四) 报告期内对高级管理人员的考评机制，以及激励机制的建立、实施情况

适用 不适用

报告期内，公司高级管理人员的聘任严格按照《公司章程》等公司制度规则和相关法律法规的规定进行，董事会薪酬与考核委员会负责高级管理人员薪酬制度制定、管理和考核，高级管理人员根据其担任具体职务，按公司相关规定领取薪酬。

十、报告期内的内部控制制度建设及实施情况

适用 不适用

2025 年度，公司通过加强内部控制体系建设、梳理并完善各项公司制度、执行有效的内控程序。公司按照法律法规的相关要求，结合公司实际经营情况，组织规章制度制定、修订工作。公司定期开展内部控制自我评价，公司报告期内的内部控制制度建设及实施情况详见公司于上海证券交易所网站（www.sse.com.cn）及指定媒体披露的《2025 年度内部控制评价报告》。

报告期内内部控制存在重大缺陷情况的说明

适用 不适用

十一、报告期内对子公司的管理控制情况

适用 不适用

公司在整体战略规划的基础上，明确各子公司的经营发展定位，建立了高效严密、分权合理的管控体系。公司按照上市公司规范运作的相关要求及公司相关制度，对子公司的生产经营、财务管

理、人力资源管理、内部控制等方面进行内部控制及监督，按照公司《子公司管理制度》，公司对子公司实施管理。

对子公司的管理控制存在异常的风险提示
适用 不适用

十二、内部控制审计报告的相关情况说明

适用 不适用

麦加芯彩新材料科技（上海）股份有限公司于 2025 年 12 月 31 日按照《企业内部控制基本规范》和相关规定在所有重大方面保持了有效的财务报告内部控制。

是否披露内部控制审计报告：是

内部控制审计报告意见类型：标准的无保留意见

报告期或上年度是否被出具内部控制非标准审计意见
是 否

十三、上市公司治理专项行动自查问题整改情况

无

十四、纳入环境信息依法披露企业名单的上市公司及其主要子公司的环境信息情况

适用 不适用

纳入环境信息依法披露企业名单中的企业数量（个）		3
序号	企业名称	环境信息依法披露报告的查询索引
1	麦加芯彩	https://permit.mee.gov.cn/perxxgkinfo/xkgkAction!xkgk.action?xkgk=getxxgkContent&dataid=5990e37607cf4bb79fe48d8ecd8c0ec8
2	南通麦加	http://ywxt.sthjt.jiangsu.gov.cn:18181/spsarchive-webapp/web/viewRunner.html?viewId=http://ywxt.sthjt.jiangsu.gov.cn:18181/spsarchive-webapp/web/sps/views/yfpl/views/home/index.js
3	珠海麦加	https://permit.mee.gov.cn/perxxgkinfo/xkgkAction!xkgk.action?xkgk=getxxgkContent&dataid=d0c315c743d14fcea5980406a474c2f0

其他说明
适用 不适用

十五、社会责任工作情况

(一) 是否单独披露社会责任报告、可持续发展报告或 ESG 报告

适用 不适用

(二) 社会责任工作具体情况

适用 不适用

对外捐赠、公益项目	数量/内容	情况说明
-----------	-------	------

总投入（万元）	128.94	见具体说明
其中：资金（万元）	118.00	
物资折款（万元）	0.11	
惠及人数（人）	-	

具体说明

适用 不适用

报告期内，公司以实际行动回馈社会，踊跃参与多项对外捐赠及公益项目，包含：

- 1、设立“上海天福慈善基金会麦加芯彩援助专项基金”，部分基金用于奖励中小学优秀特色生、拔尖创新人才和优秀教师团队。
- 2、向上海大学材料科学与工程学院、武汉理工大学材料科学与工程学院捐赠奖学金，用于奖励与资助品学兼优、奋发图强的本科生及研究生，协助培养创新人才。
- 3、向中国马来西亚商会捐款,赞助国庆活动。
- 4、向医院捐赠树木，优化医疗环境。

十六、巩固拓展脱贫攻坚成果、乡村振兴等工作具体情况

适用 不适用

扶贫及乡村振兴项目	数量/内容	情况说明
总投入（万元）	126.80	见具体说明
其中：资金（万元）	126.80	
物资折款（万元）	-	
惠及人数（人）	-	
帮扶形式（如产业扶贫、就业扶贫、教育扶贫等）	教育扶贫、健康扶贫、救济扶贫、助老帮困	

具体说明

适用 不适用

报告期内，公司积极参与到扶贫及乡村振兴工作，助力拓展脱贫成果、拓宽全民共享幸福之路：

- 1、设立“上海天福慈善基金会麦加芯彩援助专项基金”，部分基金用于为需要帮扶的群体提供切实的支持与温暖，助力他们突破困境、追逐梦想，成为推动社会进步的有生力量。（云南省楚雄州企结对帮扶、对口支援西藏日喀则向阳重生·亚东助残康复矫治项目、上海嘉定困难群体的医保救助等项目）
- 2、向南通市经济技术开发区慈善会“麦加芯彩慈善基金”捐款，用于青海玉树助学助教、苏陕合作乡村振兴项目、开发区助老、慈善复明、退役军人关爱等慈善活动。
- 3、向苏州工业园区慈善总会捐款，用于青海贫困地区中小学助学及特殊病患的助医。

十七、其他

适用 不适用

第五节 重要事项

一、承诺事项履行情况

(一) 公司实际控制人、股东、关联方、收购人以及公司等承诺相关方在报告期内或持续到报告期内的承诺事项

√适用 □不适用

承诺背景	承诺类型	承诺方	承诺内容	承诺时间	是否有履行期限	承诺期限	是否及时严格履行	如未能及时履行应说明未完成履行的具体原因	如未能及时履行应说明下一步计划
与首次公开发行相关的承诺	股份限售	壹信实业有限公司	详见附注 1	2023 年 11 月 2 日	是	自股票上市交易之日起三十六个月内	是	不适用	不适用
与首次公开发行相关的承诺	股份限售	WONG YIN YEE（黄雁夷）、罗永键、WONG NGAN HIONG（黄雁雄）、WONG Ngan Ket（黄雁杰）	详见附注 2	2023 年 11 月 2 日	是	自股票上市交易之日起三十六个月内	是	不适用	不适用
与首次公开发行相关的承诺	股份限售	上海麦旭企业管理合伙企业（有限合伙）	详见附注 3	2023 年 11 月 2 日	是	自股票上市交易之日起三十六个月内	是	不适用	不适用
与首次公开发行相关的承诺	股份限售	刘正伟、张华勇	详见附注 4	2023 年 11 月 2 日	是	任期内至离任后六个月	是	不适用	不适用
与首次公开发行相关的承诺	其他	刘正伟、张华勇	详见附注 4	2023 年 11 月 2 日	是	锁定期满后两年内	是	不适用	不适用
与首次公开发行相关的承诺	股份限售	崔健民	详见附注 5	2023 年 11 月 2 日	是	自股票上市交易之日起三十六个月内	是	不适用	不适用
与首次公开发	其他	壹信实业有限公司	详见附注 6	2023 年 11	否	长期	是	不适用	不适用

承诺背景	承诺类型	承诺方	承诺内容	承诺时间	是否有履行期限	承诺期限	是否及时严格履行	如未能及时履行应说明未完成履行的具体原因	如未能及时履行应说明下一步计划
行相关的承诺				月2日					
与首次公开发行相关的承诺	其他	WONG YIN YEE（黄雁夷）、罗永键、WONG NGAN HIONG（黄雁雄）、WONG Ngan Ket（黄雁杰）	详见附注7	2023年11月2日	否	长期	是	不适用	不适用
与首次公开发行相关的承诺	其他	刘正伟、张华勇、崔健民	详见附注8	2023年11月2日	否	长期	是	不适用	不适用
与首次公开发行相关的承诺	其他	本公司	详见附注9	2023年11月2日	是	自股票上市交易之日起三年内	是	不适用	不适用
与首次公开发行相关的承诺	其他	壹信实业有限公司	详见附注10	2023年11月2日	是	自股票上市交易之日起三年内	是	不适用	不适用
与首次公开发行相关的承诺	其他	WONG YIN YEE（黄雁夷）、罗永键	详见附注11	2023年11月2日	是	自股票上市交易之日起三年内	是	不适用	不适用
与首次公开发行相关的承诺	其他	WONG YIN YEE（黄雁夷）、罗永键、WONG NGAN HIONG（黄雁雄）、WONG Ngan Ket（黄雁杰）、刘正伟、张华勇、崔健民、崔园园、方仙丽、吴怀民	详见附注12	2023年11月2日	是	自股票上市交易之日起三年内	是	不适用	不适用
与首次公开发	其他	本公司	详见附注13	2023年11	否	在公司首次公开发	是	不适用	不适用

承诺背景	承诺类型	承诺方	承诺内容	承诺时间	是否有履行期限	承诺期限	是否及时严格履行	如未能及时履行应说明未完成履行的具体原因	如未能及时履行应说明下一步计划
行相关的承诺				月2日		行的股票上市交易后			
与首次公开发行相关的承诺	其他	壹信实业有限公司	详见附注 14	2023 年 11 月 2 日	否	在公司首次公开发行的股票上市交易后	是	不适用	不适用
与首次公开发行相关的承诺	其他	WONG YIN YEE（黄雁夷）、罗永键、WONG NGAN HIONG（黄雁雄）、WONG Ngan Ket（黄雁杰）	详见附注 15	2023 年 11 月 2 日	否	在公司首次公开发行的股票上市交易后	是	不适用	不适用
与首次公开发行相关的承诺	其他	本公司	详见附注 16	2023 年 11 月 2 日	否	长期	是	不适用	不适用
与首次公开发行相关的承诺	其他	壹信实业有限公司	详见附注 17	2023 年 11 月 2 日	否	长期	是	不适用	不适用
与首次公开发行相关的承诺	其他	WONG YIN YEE（黄雁夷）、罗永键、公司实际控制人之一致行动人黄雁雄、黄雁杰	详见附注 18	2023 年 11 月 2 日	否	长期	是	不适用	不适用
与首次公开发行相关的承诺	其他	WONG YIN YEE（黄雁夷）、罗永键、WONG NGAN HIONG（黄雁雄）、WONG Ngan Ket（黄雁杰）、刘正伟、	详见附注 19	2023 年 11 月 2 日	否	长期	是	不适用	不适用

承诺背景	承诺类型	承诺方	承诺内容	承诺时间	是否有履行期限	承诺期限	是否及时严格履行	如未能及时履行应说明未完成履行的具体原因	如未能及时履行应说明下一步计划
		张华勇、梁达文、孙大建、徐永前、崔健民、崔园园、方仙丽、吴怀民							
与首次公开发行相关的承诺	其他	本公司	详见附注 20	2023 年 11 月 2 日	否	长期	是	不适用	不适用
与首次公开发行相关的承诺	其他	本公司	详见附注 21	2023 年 11 月 2 日	否	长期	是	不适用	不适用
与首次公开发行相关的承诺	其他	壹信实业有限公司	详见附注 22	2023 年 11 月 2 日	否	长期	是	不适用	不适用
与首次公开发行相关的承诺	其他	WONG YIN YEE（黄雁夷）、罗永键、WONG NGAN HIONG（黄雁雄）、WONG Ngan Ket（黄雁杰）	详见附注 23	2023 年 11 月 2 日	否	长期	是	不适用	不适用
与首次公开发行相关的承诺	其他	WONG YIN YEE（黄雁夷）、罗永键、WONG NGAN HIONG（黄雁雄）、WONG Ngan Ket（黄雁杰）、刘正伟、张华勇、梁达文、孙大建、徐永前、崔健民、崔园园、方仙丽、吴怀民、刘宝营、汪	详见附注 24	2023 年 11 月 2 日	否	长期	是	不适用	不适用

承诺背景	承诺类型	承诺方	承诺内容	承诺时间	是否有履行期限	承诺期限	是否及时严格履行	如未能及时履行应说明未完成履行的具体原因	如未能及时履行应说明下一步计划
		萍、龚霞							
与首次公开发行相关的承诺	解决同业竞争	壹信实业有限公司	详见附注 25	2023 年 11 月 2 日	否	长期	是	不适用	不适用
与首次公开发行相关的承诺	解决同业竞争	WONG YIN YEE（黄雁夷）、罗永键、WONG NGAN HIONG（黄雁雄）、WONG Ngan Ket（黄雁杰）	详见附注 26	2023 年 11 月 2 日	否	长期	是	不适用	不适用
与首次公开发行相关的承诺	其他	本公司	详见附注 27	2023 年 11 月 2 日	否	长期	是	不适用	不适用
与首次公开发行相关的承诺	其他	壹信实业有限公司	详见附注 28	2023 年 11 月 2 日	否	长期	是	不适用	不适用
与首次公开发行相关的承诺	其他	WONG YIN YEE（黄雁夷）、罗永键、WONG NGAN HIONG（黄雁雄）、WONG Ngan Ket（黄雁杰）	详见附注 29	2023 年 11 月 2 日	否	长期	是	不适用	不适用
与首次公开发行相关的承诺	其他	上海麦旭企业管理合伙企业（有限合伙）、仇大波、张士学	详见附注 30	2023 年 11 月 2 日	否	长期	是	不适用	不适用
与首次公开发行相关的承诺	其他	WONG YIN YEE（黄雁夷）、罗永键、WONG	详见附注 31	2023 年 11 月 2 日	否	长期	是	不适用	不适用

承诺背景	承诺类型	承诺方	承诺内容	承诺时间	是否有履行期限	承诺期限	是否及时严格履行	如未能及时履行应说明未完成履行的具体原因	如未能及时履行应说明下一步计划
		NGAN HIONG（黄雁雄）、WONG Ngan Ket（黄雁杰）、刘正伟、张华勇、梁达文、孙大建、徐永前、崔健民、崔园园、方仙丽、吴怀民、刘宝营、汪萍、龚霞							
与首次公开发行相关的承诺	其他	本公司	详见附注 32	2023 年 11 月 2 日	否	长期	是	不适用	不适用
与首次公开发行相关的承诺	解决关联交易	壹信实业有限公司、WONG YIN YEE（黄雁夷）、罗永键、WONG NGAN HIONG（黄雁雄）、WONG Ngan Ket（黄雁杰）、刘正伟、张华勇、梁达文、孙大建、徐永前、崔健民、崔园园、方仙丽、吴怀民、刘宝营、汪萍、龚霞	详见附注 33	2023 年 11 月 2 日	否	长期	是	不适用	不适用
与首次公开发行相关的承诺	其他	壹信实业有限公司、WONG YIN YEE（黄雁夷）、罗永键	详见附注 34	2023 年 11 月 2 日	否	长期	是	不适用	不适用
与首次公开发	其他	壹信实业有限公司、	详见附注 35	2023 年 11	否	长期	是	不适用	不适用

承诺背景	承诺类型	承诺方	承诺内容	承诺时间	是否有履行期限	承诺期限	是否及时严格履行	如未能及时履行应说明未完成履行的具体原因	如未能及时履行应说明下一步计划
行相关的承诺		WONG YIN YEE（黄雁夷）、罗永键		月2日					
与首次公开发行相关的承诺	其他	WONG YIN YEE（黄雁夷）、罗永键	详见附注 36	2023 年 11 月 2 日	否	长期	是	不适用	不适用

附注 1： 控股股东壹信实业有限公司承诺如下：

"一、自发行人股票上市交易之日起三十六个月内，本公司不转让或者委托他人管理本次发行前本公司持有的发行人股份（包括由该部分派生的股份，如送红股、资本公积金转增等，下同），也不由发行人回购该部分股份。

二、本公司所持发行人股票在承诺锁定期满后两年内减持的，减持价格不低于发行价（若发行人股票在此期间发生派息、送股、资本公积转增股本等除权除息事项的，发行价应相应调整，下同）。

三、发行人上市后六个月内如发行人股票连续二十个交易日的收盘价均低于发行价，或者上市后六个月期末收盘价低于发行价，则本公司持有的发行人股票锁定期自动延长六个月。

四、本公司将严格遵守有关股份锁定和减持的法律、法规、规范性文件及中国证券监督管理委员会、上海证券交易所等监管机构的要求，若相关要求发生变化的，本公司自动适用变更后的要求。

五、本公司因未履行上述承诺而获得收益的，所得收益全部归发行人所有。如因本公司未履行上述承诺而给发行人或其他投资者造成损失的，本公司将依法承担赔偿责任。"

附注 2： 实际控制人黄雁夷与罗永键及其一致行动人黄雁雄与黄雁杰承诺如下：

"一、自发行人股票上市交易之日起三十六个月内，本人不转让或者委托他人管理本次发行前本人直接和间接持有的发行人股份（包括由该部分派生的股份，如送红股、资本公积金转增等，下同），也不由发行人回购该部分股份。

二、本人所持发行人股票在承诺锁定期满后两年内减持的，减持价格不低于发行价（若发行人股票在此期间发生派息、送股、资本公积转增股本等除权除息事项的，发行价应相应调整，下同）。

三、发行人上市后六个月内如发行人股票连续二十个交易日的收盘价均低于发行价，或者上市后六个月期末收盘价低于发行价，则本人直接和间接持有的发行人股份锁定期自动延长六个月。

四、锁定期满后，本人在担任发行人董事、监事或高级管理人员期间，本人每年转让的股份不超过本人所持有的发行人股份总数的 25%；且在离职后的半年内不转让本人所持有的公司的股份。如本人在任期届满前离职，在本人就任时确定的任期内和任期届满后六个月内，每年转让的公司股份不超过本人所持有的公司股份总数的 25%；离职后半年内，不转让本人所持有的公司股份。

五、本人不因职务变更、离职等原因而放弃履行上述承诺；在本人持股期间，严格遵守有关股份锁定和减持的法律、法规、规范性文件及中国证券监督管理委员会、上海证券交易所等监管机构的要求，若相关要求发生变化的，本人自动适用变更后的要求。

六、本人因未履行上述承诺而获得收益的，所得收益全部归发行人所有。如因本人未履行上述承诺而给发行人或其他投资者造成损失的，本人将依法承担赔偿责任。"

附注 3：公司股东上海麦旭企业管理合伙企业（有限合伙）承诺如下：

"一、自发行人股票上市交易之日起三十六个月内，本企业不转让或者委托他人管理本次发行前本企业直接持有的发行人股份（包括由该部分派生的股份，如送红股、资本公积金转增等，下同），也不由发行人回购该部分股份。

二、本企业将严格遵守有关股份锁定和减持的法律、法规、规范性文件及中国证券监督管理委员会、上海证券交易所等监管机构的要求，若相关要求发生变化的，本企业自动适用变更后的要求。

三、本企业因未履行上述承诺而获得收益的，所得收益全部归发行人所有。如因本企业未履行上述承诺而给发行人或其他投资者造成损失的，本企业将依法承担赔偿责任。"

附注 4：直接和间接持有公司股份的董事、高级管理人员刘正伟、董事张华勇承诺如下：

"一、自发行人股票上市交易之日起十二个月内，本人不转让或者委托他人管理本次发行前本人持有的发行人股份（包括由该部分派生的股份，如送红股、资本公积金转增等，下同），也不由发行人回购该部分股份。

二、本人所持发行人股票在锁定期满后两年内减持的，减持价格不低于发行价（若发行人股票在此期间发生派息、送股、资本公积转增股本等除权除息事项的，发行价应相应调整，下同）。

三、发行人上市后六个月内如发行人股票连续二十个交易日的收盘价均低于发行价，或者上市后六个月期末收盘价低于发行价，则本人持有的发行人股份锁定期自动延长六个月。

四、锁定期满后，本人在担任发行人董事、监事或高级管理人员期间，本人每年转让的股份不超过本人所持有的发行人股份总数的 25%；且在离职后的半年内不转让本人所持有的公司的股份。如本人在任期届满前离职，在本人就任时确定的任期内和任期届满后六个月内，每年转让的公司股份不超过本人所持有的公司股份总数的 25%；离职后半年内，不转让本人所持有的公司股份。

五、本人不因职务变更、离职等原因而放弃履行上述承诺；在本人持股期间，严格遵守有关股份锁定和减持的法律、法规、规范性文件及中国证券监督管理委员会、上海证券交易所等监管机构的要求，若相关要求发生变化的，本人自动适用变更后的要求。

六、本人因未履行上述承诺而获得收益的，所得收益全部归发行人所有。如因本人未履行上述承诺而给发行人或其他投资者造成损失的，本人将依法承担赔偿责任。"

附注 5：直接持有公司股份的高级管理人员崔健民承诺如下：

"一、自发行人股票上市交易之日起三十六个月内，本人不转让或者委托他人管理本次发行前本人直接和间接持有的发行人股份（包括由该部分派生的股份，如送红股、资本公积金转增等），也不由发行人回购该部分股份。

二、本人所持发行人股票在锁定期满后两年内减持的，减持价格不低于发行价（若发行人股票在此期间发生派息、送股、资本公积转增股本等除权除息事项的，发行价应相应调整，下同）。

三、发行人上市后六个月内如发行人股票连续二十个交易日的收盘价均低于发行价，或者上市后六个月期末收盘价低于发行价，则本人直接和间接持有的发行人股份锁定期自动延长六个月。

四、锁定期满后，本人在担任发行人董事、监事或高级管理人员期间，本人每年转让的股份不超过本人所持有的发行人股份总数的 25%；且在离职后的半年内不转让本人所持有的公司的股份。如本人在任期届满前离职，在本人就任时确定的任期内和任期届满后六个月内，每年转让的公司股份不超过本人所持有的公司股份总数的 25%；离职后半年内，不转让本人所持有的公司股份。

五、本人不因职务变更、离职等原因而放弃履行上述承诺；在本人持股期间，严格遵守有关股份锁定和减持的法律、法规、规范性文件及中国证券监督管理委员会、上海证券交易所等监管机构的要求，若相关要求发生变化的，本人自动适用变更后的要求。

六、本人因未履行上述承诺而获得收益的，所得收益全部归发行人所有。如因本人未履行上述承诺而给发行人或其他投资者造成损失的，本人将依法承担赔偿责任。”

附注 6：控股股东壹信实业有限公司承诺如下：

“一、本公司拟长期持有发行人股票。如在锁定期满后，本公司拟减持持有的发行人股票的，本公司将认真遵守中国证券监督管理委员会、证券交易所关于股东减持的相关规定，结合发行人稳定股价、开展经营、资本运作的需要，审慎制定股票减持计划，在股票锁定期满后逐步减持。

二、本公司所持发行人股票在锁定期满后两年内减持的，减持价格不低于发行价（若发行人股票在此期间发生派息、送股、资本公积转增股本等除权除息事项的，发行价应相应调整，下同）。

三、本公司在所持有的股份锁定期届满后减持发行人股份，应符合相关法律法规和《上市公司股东、董监高减持股份的若干规定》及上海证券交易所相关规则要求。

四、本公司减持所持有的发行人股份（且减持前本公司合计持有发行人 5%以上股份）时，本公司将按照届时有效的规则提前将减持计划以书面方式通知发行人，并按照证券交易所的规则及时、准确地履行信息披露义务。

五、本公司因司法强制执行、执行股权质押协议、赠与、可交换债换股、股票权益互换等减持股份的，应当遵循上述承诺。

六、如本公司违反上述承诺或法律强制性规定减持发行人股票的，本企业承诺接受以下约束措施：1) 将在股东大会及中国证券监督管理委员会指定的披露媒体上公开说明违反上述减持意向或法律强制性规定减持发行人股票的具体原因并向发行人股东和社会公众投资者道歉；2) 持有的发行人股份自违反上述减持意向或法律强制性规定减持发行人股票之日起 6 个月内不得减持。”

附注 7：实际控制人黄雁夷与罗永键及其一致行动人黄雁雄与黄雁杰承诺如下：

“一、本人拟长期持有发行人股票。如在锁定期满后，本人拟减持直接和间接持有的发行人股票的，本人将认真遵守中国证券监督管理委员会、证券交易所关于股东减持的相关规定，结合发行人稳定股价、开展经营、资本运作的需要，审慎制定股票减持计划，在股票锁定期满后逐步减持。

二、本人所持发行人股票在锁定期满后两年内减持的，减持价格不低于发行价（若发行人股票在此期间发生派息、送股、资本公积转增股本等除权除息事项的，发行价应相应调整，下同）。

三、本人在所持有的股份锁定期届满后减持发行人股份，应符合所适用的相关法律法规和《上市公司股东、董监高减持股份的若干规定》及上海证券交易所相关规则要求。

四、本人减持直接和间接所持有的发行人股份（且减持前本人与本人一致行动人合计持有发行人5%以上股份）时，本人将按照届时有效的规则提前将减持计划以书面方式通知发行人，并按照证券交易所的规则及时、准确地履行信息披露义务。

五、本人因司法强制执行、执行股权质押协议、赠与、可交换债换股、股票权益互换等减持股份的，应当遵循上述承诺。

六、如本人违反上述承诺或法律强制性规定减持发行人股票的，本人承诺接受以下约束措施：1) 将在股东大会及中国证券监督管理委员会指定的披露媒体上公开说明违反上述减持意向或法律强制性规定减持发行人股票的具体原因并向发行人股东和社会公众投资者道歉；2) 持有的发行人股份自违反上述减持意向或法律强制性规定减持发行人股票之日起6个月内不得减持。"

附注8：直接持有上市公司股票的董事及高级管理人员刘正伟、董事张华勇、高级管理人员崔健民承诺：

"一、如在锁定期满后，本人拟减持直接持有的发行人股票的，本人将认真遵守中国证券监督管理委员会、证券交易所关于股东减持的相关规定，结合发行人稳定股价、开展经营、资本运作的需要，审慎制定股票减持计划，在股票锁定期满后逐步减持。

二、本人所持发行人股票在锁定期满后两年内减持的，减持价格不低于发行价（若发行人股票在此期间发生派息、送股、资本公积转增股本等除权除息事项的，发行价应相应调整，下同）。

三、本人在所持有的股份锁定期届满后减持发行人股份，应符合相关法律法规和《上市公司股东、董监高减持股份的若干规定》及上海证券交易所相关规则要求。

四、本人减持直接持有的发行人股份时，本人将按照届时有效的规则提前将减持计划以书面方式通知发行人，并按照证券交易所的规则及时、准确地履行信息披露义务。

五、本人因司法强制执行、执行股权质押协议、赠与、可交换债换股、股票权益互换等减持股份的，应当遵循上述承诺。

六、如本人违反上述承诺或法律强制性规定减持发行人股票的，本人承诺接受以下约束措施：1) 将在股东大会及中国证券监督管理委员会指定的披露媒体上公开说明违反上述减持意向或法律强制性规定减持发行人股票的具体原因并向发行人股东和社会公众投资者道歉；2) 持有的发行人股份自违反上述减持意向或法律强制性规定减持发行人股票之日起6个月内不得减持。"

附注9：本公司承诺：

"自本公司股票在上海证券交易所上市交易之日起三年内，当股票收盘价连续20个交易日低于最近一期经审计的每股净资产时，在公司回购股份的行为符合相关法律、法规规定且不会导致上市公司股权结构不符合上市条件的前提下，本公司将严格按照《关于公司首次公开发行人民币普通股股票并上市三年内股价稳定计划预案》的相关内容，启动稳定股价措施的预案，履行回购公司股票义务。

本公司将极力敦促相关方严格按照《关于公司首次公开发行人民币普通股股票并上市三年内股价稳定计划预案》之规定全面且有效地履行、承担其在《关于公司首次公开发行人民币普通股股票并上市三年内股价稳定计划预案》项下的各项义务和责任。

本公司无正当理由未履行稳定公司股价的承诺，本公司将会在法定披露媒体及证监会或交易所指定媒体刊登书面道歉，并就未能履行承诺导致投资者损失提供赔偿。"

附注 10：控股股东壹信实业有限公司承诺：

"自发行人股票在上海证券交易所上市交易之日起三年内，当股票收盘价连续 20 个交易日低于最近一期经审计的每股净资产时，若发行人董事会制订的稳定公司股价措施涉及发行人控股股东增持发行人股票，本公司将严格按照《关于公司首次公开发行人民币普通股股票并上市三年内股价稳定计划预案》的相关内容，履行增持发行人股票义务。

如本公司未能履行稳定公司股价的承诺，则发行人有权将对本公司的现金分红予以扣留，直至本公司履行增持义务。"

附注 11：实际控制人黄雁夷、罗永键承诺：

"自发行人股票在上海证券交易所上市交易之日起三年内，当股票收盘价连续 20 个交易日低于最近一期经审计的每股净资产时，若发行人董事会制订的稳定公司股价措施涉及发行人实际控制人增持发行人股票，本人将严格按照《关于公司首次公开发行人民币普通股股票并上市三年内股价稳定计划预案》的相关内容，履行增持发行人股票义务。

如本人未能履行稳定公司股价的承诺，则发行人有权将对本人直接和间接从发行人取得的现金分红予以扣留，直至本人履行增持义务。"

附注 12：WONG YIN YEE（黄雁夷）、罗永键、WONG NGAN HIONG（黄雁雄）、WONG Ngan Ket（黄雁杰）、刘正伟、张华勇、崔健民、崔园园、方仙丽、吴怀民承诺：

"自发行人股票在上海证券交易所上市交易之日起三年内，当股票收盘价连续 20 个交易日低于最近一期经审计的每股净资产时，若发行人董事会制订的稳定公司股价措施涉及发行人董事（独立董事除外）、高级管理人员增持发行人股票，本人将严格按照《关于公司首次公开发行人民币普通股股票并上市三年内股价稳定计划预案》的相关内容，履行增持发行人股票义务。

如本人未能履行稳定公司股价的承诺，则发行人有权将对本人从发行人领取的薪酬和直接和间接从发行人取得的现金分红予以扣留，直至本人履行增持义务。"

附注 13：本公司承诺：

"1、在公司投资者缴纳股票申购款后且股票尚未上市交易前，如因公司本次发行并上市的招股说明书有虚假记载、误导性陈述或者重大遗漏，对判断公司是否符合法律规定的发行条件构成重大、实质影响，进而被中国证券监督管理委员会确认构成欺诈发行并撤销发行注册决定的，对于已发行但尚未上市交易的新股，公司承诺将在中国证券监督管理委员会等有权部门确认后 5 个工作日内启动股份购回程序，按照投资者所缴纳股票申购款加算银行同期存款利息对已缴纳股票申购款的投资者进行退款。

2、在公司首次公开发行的股票上市交易后，如因公司本次发行并上市的招股说明书有虚假记载、误导性陈述或者重大遗漏，对判断公司是否符合法律规定的发行条件构成重大、实质影响，进而被中国证券监督管理委员会确认构成欺诈发行并责令回购股份的，公司承诺将在中国证券监督管理委员会等有权部门确认后 5 个工作日内启动股份购回程序，按照相关法律法规规定的价格及程序购回公司本次公开发行的全部新股。"

附注 14：控股股东壹信实业有限公司承诺：

"1、在公司投资者缴纳股票申购款后且股票尚未上市交易前，如因公司本次发行并上市的招股说明书有虚假记载、误导性陈述或者重大遗漏，对判断公司是否符合法律规定的发行条件构成重大、实质影响，进而被中国证券监督管理委员会确认构成欺诈发行并撤销发行注册决定的，对于已发行但尚未上

市交易的新股，本企业承诺将促使公司在中国证券监督管理委员会等有权部门确认后5个工作日内启动股份购回程序，按照投资者所缴纳股票申购款加算银行同期存款利息对已缴纳股票申购款的投资者进行退款。本企业将就前述退款义务与公司承担连带责任，但是能够证明自己没有过错的除外。

2、在公司首次公开发行的股票上市交易后，如因公司本次发行并上市的招股说明书有虚假记载、误导性陈述或者重大遗漏，对判断公司是否符合法律规定的发行条件构成重大、实质影响，进而被中国证券监督管理委员会确认构成欺诈发行并责令买回股份的，本企业承诺将在中国证券监督管理委员会等有权部门确认后5个工作日内启动股份购回程序，按照相关法律法规规定的价格及程序购回公司本次公开发行的全部新股。”

附注 15：实际控制人黄雁夷与罗永键及其一致行动人黄雁雄与黄雁杰承诺如下：

"1、在公司投资者缴纳股票申购款后且股票尚未上市交易前，如因公司本次发行并上市的招股说明书有虚假记载、误导性陈述或者重大遗漏，对判断公司是否符合法律规定的发行条件构成重大、实质影响，进而被中国证券监督管理委员会确认构成欺诈发行并撤销发行注册决定的，对于已发行但尚未上市交易的新股，本人承诺将促使公司在中国证券监督管理委员会等有权部门确认后5个工作日内启动股份购回程序，按照投资者所缴纳股票申购款加算银行同期存款利息对已缴纳股票申购款的投资者进行退款。本人将就前述退款义务与公司承担连带责任，但是能够证明自己没有过错的除外。

2、在公司首次公开发行的股票上市交易后，如因公司本次发行并上市的招股说明书有虚假记载、误导性陈述或者重大遗漏，对判断公司是否符合法律规定的发行条件构成重大、实质影响，进而被中国证券监督管理委员会确认构成欺诈发行并责令买回股份的，本人承诺将在中国证券监督管理委员会等有权部门确认后5个工作日内启动股份购回程序，按照相关法律法规规定的价格及程序购回公司本次公开发行的全部新股。”

附注 16：本公司承诺：

1、加强募集资金管理，提高募集资金使用效率

根据相关法规的要求，公司制定了《募集资金管理办法》，对募集资金的专户存储、使用、用途变更、管理和监督进行了明确的规定。为保障公司规范、有效使用募集资金，本次发行募集资金到位后，公司董事会将持续加强公司对募集资金的管理，进行专项存储、保障募集资金用于指定的投资项目、定期对募集资金进行内部审计、配合监管银行和保荐机构对募集资金使用的检查和监督，以保证募集资金合理规范使用，合理防范募集资金使用风险。本次发行募集资金到位后，公司将积极推进募集资金投资项目的建设和实施，提高募集资金使用效率，尽快实现项目效益，增厚公司业绩，维护公司全体股东利益。

2、完善利润分配政策，强化投资者回报机制

为了保证股东利益，明确公司首次公开发行上市后对新老股东权益分红的回报，落实《上市公司监管指引第3号--上市公司现金分红》的相关要求，进一步细化《公司章程（草案）》中关于利润分配原则的条款，增加利润分配决策透明度、可预见性和可操作性，便于股东对公司经营和分配进行监督，公司制定了《首次公开发行人民币普通股股票并上市后未来三年股东分红回报规划》。公司将持续重视对投资者的合理回报，严格执行相关规定，保持利润分配政策的稳定性和连续性，切实维护投资者合法权益，强化投资者权益保障机制。

3、不断完善公司治理，为公司发展提供制度保障

公司将严格遵循《中华人民共和国公司法》、《中华人民共和国证券法》、《上市公司治理准则》等法律、法规和规范性文件的要求，不断完善公司治理结构，确保股东能够充分行使权利，确保董事会能够按照法律、法规和公司章程的规定行使职权、做出科学、迅速和谨慎的决策，确保独立董事能够认真履行职责，维护公司整体利益，尤其是中小股东的合法权益，确保监事会能够独立有效地行使对董事、经理和其他高级管理人员及公司财务的监督权和检查权，为公司发展提供制度保障。

上述填补回报措施不等于对公司未来利润做出保证，提请投资者注意首次公开发行可能摊薄即期回报风险，理性投资。

附注 17：公司控股股东壹信实业有限公司承诺如下：

- 1、任何情形下，本公司均不会滥用控股股东地位，均不会越权干预发行人经营管理活动，不会侵占发行人及其子公司利益；
- 2、本公司承诺不无偿或以不公平条件向其他单位或者个人输送利益，也不采用其他方式损害公司及其子公司的利益；
- 3、本公司承诺对董事和高级管理人员的职务消费行为进行约束；
- 4、本公司承诺不动用公司及子公司的资产从事与本公司履行股东职责无关的投资、消费活动；
- 5、本公司承诺促使公司董事会或薪酬与考核委员会制定的薪酬制度与公司填补回报措施的执行情况相挂钩；
- 6、若公司拟实施股权激励，本公司承诺促使拟公布的公司股权激励的行权条件（如有）与发行人填补回报措施的执行情况相挂钩。

若违反上述承诺，本公司将在公司股东大会及中国证券监督管理委员会指定报刊公开作出解释并道歉；若违反上述承诺给公司或者股东造成损失的，本公司将依法承担补偿责任。"

附注 18：公司实际控制人黄雁夷、罗永键出具承诺采取如下措施：

- 1、任何情形下，本人均不会滥用实际控制人地位，均不会越权干预公司经营管理活动，不会侵占发行人及其子公司的利益；
- 2、本人承诺不无偿或以不公平条件向其他单位或者个人输送利益，也不采用其他方式损害公司及其子公司的利益；
- 3、本人承诺对董事和高级管理人员的职务消费行为进行约束；
- 4、本人承诺不动用公司及子公司的资产从事与本人履行职责无关的投资、消费活动；
- 5、本人承诺促使公司董事会或薪酬与考核委员会制定的薪酬制度与公司填补回报措施的执行情况相挂钩；
- 6、若公司拟实施股权激励，本人承诺促使拟公布的公司股权激励的行权条件（如有）与公司填补回报措施的执行情况相挂钩。

若违反上述承诺，本人将在公司股东大会及中国证券监督管理委员会指定报刊公开作出解释并道歉；若违反上述承诺给公司或者股东造成损失的，本人将依法承担补偿责任。"

公司实际控制人之一致行动人黄雁雄、黄雁杰出具承诺采取如下措施：

- 1、任何情形下，本人均不会滥用实际控制人的一致行动人地位，均不会越权干预公司经营管理活动，不会侵占发行人及其子公司的利益；
- 2、本人承诺不无偿或以不公平条件向其他单位或者个人输送利益，也不采用其他方式损害公司及其子公司的利益；
- 3、本人承诺对董事和高级管理人员的职务消费行为进行约束；
- 4、本人承诺不动用公司及子公司的资产从事与本人履行职责无关的投资、消费活动；
- 5、本人承诺促使公司董事会或薪酬与考核委员会制定的薪酬制度与公司填补回报措施的执行情况相挂钩；
- 6、若公司拟实施股权激励，本人承诺促使拟公布的公司股权激励的行权条件（如有）与公司填补回报措施的执行情况相挂钩。

若违反上述承诺，本人将在公司股东大会及中国证券监督管理委员会指定报刊公开作出解释并道歉；若违反上述承诺给公司或者股东造成损失的，本人将依法承担补偿责任。"

附注 19: WONG YIN YEE（黄雁夷）、罗永键、WONG NGAN HIONG（黄雁雄）、WONG Ngan Ket（黄雁杰）、刘正伟、张华勇、梁达文、孙大建、徐永前、崔健民、崔园园、方仙丽、吴怀民根据中国证监会相关规定，对公司填补回报措施能够得到切实履行承诺：

- 1、本人不会无偿或以不公平条件向其他单位或者个人输送利益，也不采用其他方式损害公司及子公司的利益。
- 2、本人将对职务消费行为进行约束，保证本人的任何职务消费行为均为履行本人职责所必须的花费，并严格接受公司的监督与管理。
- 3、本人不会动用公司及子公司的资产从事与本人履行职责无关的投资、消费活动。
- 4、本人将在自身职责和权限范围内，促使公司董事会或薪酬与考核委员会制定的薪酬制度与公司填补回报措施的执行情况相挂钩，并严格遵守相关制度。
- 5、若公司拟实施股权激励，本人承诺在自身职责和权限范围内，促使公司拟公布的公司股权激励的行权条件（如有）与公司填补回报措施的执行情况相挂钩。

若违反上述承诺，本人将在公司股东大会及中国证券监督管理委员会指定报刊公开作出解释并道歉；若违反上述承诺给公司或者股东造成损失的，本人将依法承担补偿责任。"

附注 20: 本公司关于利润分配政策的承诺如下：

"一、为维护中小投资者的利益，公司承诺将严格按照公司为本次发行上市后适用的《麦加芯彩新材料科技（上海）股份有限公司章程（草案）》规定的利润分配政策（包括现金分红政策）履行利润分配决策程序，并实施利润分配。

二、如公司未能履行上述承诺，公司将在股东大会及中国证券监督管理委员会指定报刊上公开说明未履行的具体原因并向公司股东和社会公众投资者道歉。

三、若因公司未执行该承诺而给投资者造成直接经济损失的，公司将在该等事实被中国证券监督管理委员会或人民法院等有权部门作出最终认定或生效判决后，依法赔偿投资者损失。公司将严格履行上述承诺，自愿接受监管机构、社会公众的监督，若违反上述承诺将依法承担相应责任。"

附注 21: 本公司承诺如下：

"本公司承诺招股说明书及其他信息披露资料不存在虚假记载、误导性陈述或重大遗漏，并对其真实性、准确性、完整性、及时性承担法律责任。

若本次发行的招股说明书及其他信息披露资料有虚假记载、误导性陈述或者重大遗漏，导致对判断本公司是否符合法律、法规及规范性文件规定的发行条件构成重大、实质影响的，本公司将在前述情形被中国证券监督管理委员会认定之日起三个交易日内召开董事会，提出股份回购预案，并提交股东大会讨论，依法回购首次公开发行的全部新股，回购价格按照发行价（若发行人股票在此期间发生除权除息事项的，发行价做相应调整）加算银行同期存款利息确定，并根据相关法律、法规规定的程序实施。

若因本公司本次发行的招股说明书及其他信息披露资料有虚假记载、误导性陈述或者重大遗漏，致使投资者在证券交易中遭受损失的，将依法赔偿投资者损失。

上述违法事实被中国证券监督管理委员会或司法机关认定后，本公司将本着简化程序、积极协商、先行赔付、切实保障投资者特别是中小投资者利益的原则，按照投资者直接遭受的可测算的经济损失选择与投资者和解、通过第三方与投资者调解及设立投资者赔偿基金等方式积极赔偿投资者由此遭受的直接经济损失。"

附注 22: 公司控股股东壹信实业有限公司承诺如下：

"发行人招股说明书及其他信息披露资料所载内容不存在虚假记载、误导性陈述或重大遗漏之情形，且本公司对上述材料所载内容之真实性、准确性、完整性、及时性承担相应的法律责任。

若发行人招股说明书及其他信息披露资料有虚假记载、误导性陈述或重大遗漏，导致对判断发行人是否符合法律、法规及规范性文件规定的发行条件构成重大、实质影响的，本公司将督促发行人依法回购首次公开发行的全部新股，回购价格按照发行价（若发行人股票在此期间发生除权除息事项的，发行价做相应调整）加算同期银行存款利息确定，并根据相关法律、法规规定的程序实施。

如发行人招股说明书及其他信息披露资料有虚假记载、误导性陈述或重大遗漏，致使投资者在证券交易中遭受损失的，本公司将依法赔偿投资者损失。上述违法事实被中国证券监督管理委员会或司法机关认定后，本公司将本着简化程序、积极协商、先行赔付、切实保障投资者特别是中小投资者利益的原则，按照投资者直接遭受的可测算的经济损失选择与投资者和解、通过第三方与投资者调解及设立投资者赔偿基金等方式积极赔偿投资者由此遭受的直接经济损失。"

附注 23：实际控制人黄雁夷与罗永键及其一致行动人黄雁雄与黄雁杰承诺如下：

"发行人招股说明书及其他信息披露资料所载内容不存在虚假记载、误导性陈述或重大遗漏之情形，且本人对上述资料所载内容之真实性、准确性、完整性、及时性承担相应的法律责任。

若发行人招股说明书及其他信息披露资料有虚假记载、误导性陈述或重大遗漏，导致对判断发行人是否符合法律、法规及规范性文件规定的发行条件构成重大、实质影响的，本人将督促发行人依法回购首次公开发行的全部新股，回购价格按照发行价（若发行人股票在此期间发生除权除息事项的，发行价做相应调整）加算同期银行存款利息确定，并根据相关法律、法规规定的程序实施。

如发行人招股说明书及其他信息披露资料有虚假记载、误导性陈述或重大遗漏，致使投资者在证券交易中遭受损失的，本人将依法赔偿投资者损失。上述违法事实被中国证券监督管理委员会或司法机关认定后，本人将本着简化程序、积极协商、先行赔付、切实保障投资者特别是中小投资者利益的原则，按照投资者直接遭受的可测算的经济损失选择与投资者和解、通过第三方与投资者调解及设立投资者赔偿基金等方式积极赔偿投资者由此遭受的直接经济损失。"

附注 24：WONG YIN YEE（黄雁夷）、罗永键、WONG NGAN HIONG（黄雁雄）、WONG Ngan Ket（黄雁杰）、刘正伟、张华勇、梁达文、孙大建、徐永前、崔健民、崔园园、方仙丽、吴怀民、刘宝营、汪洋、龚霞承诺如下：

"一、本人承诺公司招股说明书及其他信息披露资料不存在虚假记载、误导性陈述或者重大遗漏，且本人对上述材料所载内容之真实性、准确性、完整性、及时性承担相应的法律责任。

二、如中国证券监督管理委员会认定招股说明书及其他信息披露资料存在虚假记载、误导性陈述或者重大遗漏，致使投资者在证券交易中遭受损失的，本人将依法赔偿投资者损失。

三、若违反承诺，本人将依法承担相应赔偿责任；如本人持有公司股份或领取薪酬的，则本人持有的发行人股份将不得转让，同时公司有权暂时扣留应付本人的现金分红或薪酬，直至本人实际履行上述承诺义务为止。

上述承诺不因本人在公司的职务调整或离职而发生变化。"

附注 25：控股股东壹信实业有限公司承诺如下：

- 1、本公司及本公司控制的其他企业、组织或机构（发行人及其下属企业除外，下同）目前没有、将来亦不会在中国境内外以任何方式（包括但不限于自营、合营或者联营）直接或间接控制任何与发行人或其下属企业主营业务直接或间接产生竞争且对发行人或其下属企业构成重大不利影响的业务或企业，本公司及本公司控制的其他企业、组织或机构亦不生产、使用任何与发行人或其下属企业相同或相似或可以取代的产品或技术。
 - 2、如果发行人认为本公司及本公司控制的其他企业、组织或机构从事了对发行人或其下属企业的业务构成竞争且对发行人或其下属企业构成重大不利影响的业务，本公司将愿意以公平合理的价格将该等资产或股权转让给发行人。
 - 3、如果本公司及本公司控制的其他企业、组织或机构将来可能存在任何与发行人或其下属企业主营业务产生直接或间接竞争且对发行人或其下属企业构成重大不利影响的业务机会，应立即通知发行人并尽力促使该业务机会按发行人能合理接受的条款和条件首先提供给发行人，发行人对上述业务享有优先权。
 - 4、若发行人及其下属企业将来开拓新的业务领域，而导致本公司及本公司控制的其他企业、组织或机构所从事的业务与发行人或其下属企业构成竞争且对发行人或其下属企业构成重大不利影响，本公司及本公司控制的其他企业、组织或机构将终止从事该业务，或由发行人在同等条件下优先收购该业务所涉资产或股权（权益），或遵循公平、公正的原则将该业务所涉资产或股权转让给无关联关系的第三方。
 - 5、本公司及本公司控制的其他企业、组织或机构不向与发行人或其下属企业所生产的产品或所从事的业务构成竞争且对发行人或其下属企业构成重大不利影响的其他公司、企业或其他机构、组织或个人提供专有技术或提供销售渠道、客户信息等商业秘密。
 - 6、本公司承诺，因违反本承诺函的任何条款而导致发行人和其他股东遭受的一切损失、损害和开支，将予以赔偿。本承诺函自本公司签署之日起生效，直至本公司不再为发行人控股股东为止。
 - 7、本公司以上事项如有变化，本公司将立即通知发行人和发行人为本次上市聘请的中介机构。因上述本事项发生变化而需要重新签署承诺函的，本公司将重新签署承诺函以替换本承诺函。
 - 8、本公司在本承诺函中所作出的保证和承诺均代表本公司及本公司控制的其他企业、组织或机构而作出。
- 本公司在本承诺函中所述情况均客观真实，不存在虚假记载、误导性陈述和重大遗漏，并对其真实性、准确性和完整性承担法律责任。"

附注 26：实际控制人黄雁夷与罗永键及其一致行动人黄雁雄与黄雁杰承诺如下：

- 1、本人及本人控制的其他企业、组织或机构（发行人及其下属企业除外，下同）目前没有、将来亦不会在中国境内外以任何方式（包括但不限于自营、合营或者联营）直接或间接控制任何与发行人或其下属企业主营业务直接或间接产生竞争且对发行人或其下属企业构成重大不利影响的业务或企业，本人及本人控制的其他企业、组织或机构亦不生产、使用任何与发行人或其下属企业相同或相似或可以取代的产品或技术。
- 2、如果发行人认为本人及本人控制的其他企业、组织或机构从事了对发行人或其下属企业的业务构成竞争且对发行人或其下属企业构成重大不利影响的业务，本人将愿意以公平合理的价格将该等资产或股权转让给发行人。
- 3、如果本人及本人控制的其他企业、组织或机构将来可能存在任何与发行人或其下属企业主营业务产生直接或间接竞争且对发行人或其下属企业构成重大不利影响的业务机会，应立即通知发行人并尽力促使该业务机会按发行人能合理接受的条款和条件首先提供给发行人，发行人对上述业务享有优先权。
- 4、若发行人及其下属企业将来开拓新的业务领域，而导致本人及本人控制的其他企业、组织或机构所从事的业务与发行人或其下属企业构成竞争且对发行人或其下属企业构成重大不利影响，本人及本人控制的其他企业、组织或机构将终止从事该业务，或由发行人在同等条件下优先收购该业务所涉资产或股权（权益），或遵循公平、公正的原则将该业务所涉资产或股权转让给无关联关系的第三方。

- 5、本人及本人控制的其他企业、组织或机构不向与发行人或其下属企业所生产的产品或所从事的业务构成竞争且对发行人或其下属企业构成重大不利影响的其他公司、企业或其他机构、组织或个人提供专有技术或提供销售渠道、客户信息等商业秘密。
- 6、本人承诺，因违反本承诺函的任何条款而导致发行人和其他股东遭受的一切损失、损害和开支，将予以赔偿。本承诺函自本人签署之日起生效，直至本人不再为发行人实际控制人/实际控制人的一致行动人止。
- 7、本人以上事项如有变化，本人将立即通知发行人和发行人为本次上市聘请的中介机构。因上述本事项发生变化而需要重新签署承诺函的，本人将重新签署承诺函以替换本承诺函。
- 8、本人在本承诺函中所作出的保证和承诺均代表本人及本人控制的其他企业、组织或机构而作出。本人在本承诺函中所述情况均客观真实，不存在虚假记载、误导性陈述和重大遗漏，并对其真实性、准确性和完整性承担法律责任。"

附注 27：本公司承诺：

"1、如公司非因不可抗力原因导致未能履行公开承诺事项的，需提出新的承诺（相关承诺需按法律、法规、公司章程的规定履行相关审批程序）并接受如下约束措施，直至新的承诺履行完毕或相应补救措施实施完毕：

（1）在股东大会及中国证监会指定的披露媒体上及时、充分的公开说明未能履行、无法履行或无法按期履行承诺的具体原因并承诺向股东和社会公众投资者道歉；

（2）对公司该等未履行承诺的行为负有个人责任的董事、监事、高级管理人员调减或停发薪酬或津贴；

（3）给投资者造成损失的，公司将向投资者依法承担赔偿责任。

2、如公司因不可抗力原因导致未能履行公开承诺事项的，需提出新的承诺（相关承诺需按法律、法规、公司章程的规定履行相关审批程序）并接受如下约束措施，直至新的承诺履行完毕或相应补救措施实施完毕：

（1）在股东大会及中国证监会指定的披露媒体上及时、充分的公开说明未能履行、无法履行或无法按期履行承诺的具体原因；

（2）尽快研究将投资者利益损失降低到最小的处理方案，并提交股东大会审议，尽可能地保护公司投资者利益。"

附注 28：控股股东壹信实业有限公司承诺：

"1、如本公司非因不可抗力原因导致未能履行公开承诺事项的，本公司需提出新的承诺并接受如下约束措施，直至新的承诺履行完毕或相应补救措施实施完毕：

（1）在股东大会及中国证监会指定的披露媒体上及时、充分的公开说明未能履行、无法履行或无法按期履行承诺的具体原因并承诺向股东和社会公众投资者道歉；

（2）不得转让本公司所直接和间接持有的公司股份；因被强制执行、公司重组、为履行保护投资者利益等必须转股的情形除外；

（3）暂不领取公司分配利润中归属于本公司的部分；

（4）本公司未履行公开承诺事项，给投资者造成损失的，依法赔偿投资者损失。

2、如本公司因不可抗力原因导致未能履行公开承诺事项的，需提出新的承诺并接受如下约束措施，直至新的承诺履行完毕或相应补救措施实施完毕：

（1）在股东大会及中国证监会指定的披露媒体上及时、充分的公开说明未能履行、无法履行或无法按期履行承诺的具体原因；

（2）尽快研究将投资者利益损失降低到最小的处理方案，尽可能地保护公司投资者利益。"

附注 29：实际控制人黄雁夷与罗永键及其一致行动人黄雁雄与黄雁杰承诺如下：

"1、如本人非因不可抗力原因导致未能履行公开承诺事项的，本人需提出新的承诺并接受如下约束措施，直至新的承诺履行完毕或相应补救措施实施完毕：

(1) 在股东大会及中国证监会指定的披露媒体上及时、充分的公开说明未能履行、无法履行或无法按期履行承诺的具体原因并承诺向股东和社会公众投资者道歉；

(2) 不得转让本人所直接和间接持有的公司股份；因被强制执行、公司重组、为履行保护投资者利益等必须转股的情形除外；

(3) 暂不领取公司分配利润中归属于本人的部分；

(4) 本人未履行公开承诺事项，给投资者造成损失的，依法赔偿投资者损失。

2、如本人因不可抗力原因导致未能履行公开承诺事项的，需提出新的承诺并接受如下约束措施，直至新的承诺履行完毕或相应补救措施实施完毕：

(1) 在股东大会及中国证监会指定的披露媒体上及时、充分的公开说明未能履行、无法履行或无法按期履行承诺的具体原因；

(2) 尽快研究将投资者利益损失降低到最小的处理方案，尽可能地保护公司投资者利益。"

附注 30：公司股东上海麦旭企业管理合伙企业（有限合伙）、仇大波、张士学承诺如下：

"1、如本企业/本人非因不可抗力原因导致未能履行公开承诺事项的，本企业/本人需提出新的承诺并接受如下约束措施，直至新的承诺履行完毕或相应补救措施实施完毕：

(1) 在股东大会及中国证券监督管理委员会（以下简称"中国证监会"）指定的披露媒体上及时、充分的公开说明未能履行、无法履行或无法按期履行承诺的具体原因并承诺向股东和社会公众投资者道歉；

(2) 不得转让本企业/本人所直接和间接持有的公司股份；因被强制执行、公司重组、为履行保护投资者利益等必须转股的情形除外；

(3) 暂不领取公司分配利润中归属于本企业/本人的部分；

(4) 本企业/本人未履行公开承诺事项，给投资者造成损失的，依法赔偿投资者损失。

2、如本企业/本人因不可抗力原因导致未能履行公开承诺事项的，需提出新的承诺并接受如下约束措施，直至新的承诺履行完毕或相应补救措施实施完毕：

(1) 在股东大会及中国证监会指定的披露媒体上及时、充分的公开说明未能履行、无法履行或无法按期履行承诺的具体原因；

(2) 尽快研究将投资者利益损失降低到最小的处理方案，尽可能地保护公司投资者利益。"

附注 31：WONG YIN YEE（黄雁夷）、罗永键、WONG NGAN HIONG（黄雁雄）、WONG Ngan Ket（黄雁杰）、刘正伟、张华勇、梁达文、孙大建、徐永前、崔健民、崔园园、方仙丽、吴怀民、刘宝营、汪萍、龚霞承诺：

"如本人在公司本次发行上市中所作出的公开承诺未能履行、确已无法履行或无法按期履行的，将采取以下措施：

1、如本人非因不可抗力原因导致未能履行公开承诺事项的，本人需提出新的承诺并接受如下约束措施，直至新的承诺履行完毕或相应补救措施实施完毕：

(1) 在股东大会及中国证监会指定的披露媒体上及时、充分的公开说明未能履行、无法履行或无法按期履行承诺的具体原因并承诺向股东和社会公众投资者道歉；

- (2) 不得转让本人所直接和间接持有的公司股份；因被强制执行、公司重组、为履行保护投资者利益等必须转股的情形除外；
 - (3) 暂不领取公司分配利润中归属于本人的部分（如适用）；同意公司根据情节轻重调减或暂不向本人发放薪酬或津贴，直至本人履行完成相关承诺事项；
 - (4) 本人未履行公开承诺事项，给投资者造成损失的，依法赔偿投资者损失。
- 2、如本人因不可抗力原因导致未能履行公开承诺事项的，需提出新的承诺并接受如下约束措施，直至新的承诺履行完毕或相应补救措施实施完毕：
- (1) 在股东大会及中国证监会指定的披露媒体上及时、充分的公开说明未能履行、无法履行或无法按期履行承诺的具体原因；
 - (2) 尽快研究将投资者利益损失降低到最小的处理方案，尽可能地保护公司投资者利益。"

附注 32：本公司就股东信息披露作出如下承诺：

- 一、本公司已在招股说明书中真实、准确、完整的披露了股东信息。
- 二、本公司不存在法律法规规定禁止持股的主体直接或间接持有本公司股份的情况。
- 三、本公司本次发行的中介机构或其负责人、高级管理人员、经办人员不存在直接或间接持有本公司股份或其他权益的情形。
- 四、本公司及本公司股东不存在以本公司股份进行不正当利益输送情形。
- 五、本公司及本公司股东已及时向本次发行的中介机构提供了真实、准确、完整的资料，积极和全面配合了本次发行的中介机构开展尽职调查，依法在本次发行的申报文件中真实、准确、完整地披露了股东信息，履行了信息披露义务。
- 六、若本公司违反上述承诺，将承担由此产生的一切法律后果。"

附注 33：公司控股股东壹信实业有限公司、实际控制人黄雁夷与罗永键及其一致行动人黄雁雄与黄雁杰、刘正伟、张华勇、梁达文、孙大建、徐永前、崔健民、崔园园、方仙丽、吴怀民、刘宝营、汪萍、龚霞出具了《关于减少和规范关联交易的承诺函》，主要内容如下：

- 一、承诺方将尽可能地避免和减少承诺方及其控制的其他企业、组织或机构（不含发行人及其下属企业，下同）与发行人及其下属企业之间的关联交易。
- 二、对于无法避免或者因合理原因而发生的关联交易，承诺方及其控制的其他企业、组织或机构将根据有关法律、法规和规范性文件以及发行人公司章程的规定，遵循平等、自愿、等价和有偿的一般商业原则，履行法定程序与发行人签订关联交易协议，并确保关联交易的价格公允，原则上不偏离市场独立第三方的价格或收费的标准，以维护发行人及其股东（特别是中小股东）的利益。
- 三、承诺方保证不利用在发行人中的地位 and 影响，通过关联交易损害发行人及其股东（特别是中小股东）的合法权益。承诺方及其控制的其他企业、组织或机构保证不利用承诺方在发行人中的地位 and 影响，违规占用或转移发行人及其下属企业的资金、资产及其他资源，或违规要求发行人或其下属企业提供担保。
- 四、如以上承诺事项被证明不真实或未被遵守，承诺方将向发行人赔偿一切直接和间接损失，且承担相应的法律责任。
- 五、本承诺函自承诺方签署之日即行生效并不可撤销，并在承诺方依照中国证券监督管理委员会或证券交易所相关规定被认定为发行人的关联方期间内有效。

附注 34：控股股东壹信实业有限公司、实际控制人黄雁夷与罗永键就发行人为员工缴纳社会保险及住房公积金之相关事宜出具承诺函如下：

"如公司及子公司被相关主管部门要求为员工补缴社会保险或住房公积金、或因社会保险或住房公积金事宜而遭受任何罚款等行政处罚或损失，本人/本企业将无条件以现金全额支付该部分需补缴的社会保险或住房公积金或相关罚款等行政处罚，保证公司及子公司不因此遭受任何损失。"

附注 35：控股股东壹信实业有限公司、实际控制人黄雁夷与罗永键就公司及其子公司房屋租赁瑕疵事项特出具承诺函如下：

"如因公司首次公开发行股票并上市前公司及其子公司的房屋租赁瑕疵而导致公司及其子公司受任何损失，本人/本企业将足额补偿公司及其子公司因此发生的任何损失，确保不会因此给公司及其子公司的生产经营造成重大不利影响。"

附注 36：实际控制人黄雁夷与罗永键就公司及其子公司超产能及超种类事项特出具承诺函如下：

"若发行人及其控股子公司因报告期内超产能或超种类生产事项受到主管政府部门的行政处罚或被要求承担其他责任，本人将承担该等损失或赔偿责任或给予公司及控股子公司同等的经济补偿，保证公司及其控股子公司不会因此遭受任何损失。"

(二) 公司资产或项目存在盈利预测，且报告期仍处在盈利预测期间，公司就资产或项目是否达到原盈利预测及其原因作出说明

已达到 未达到 不适用

(三) 业绩承诺情况

适用 不适用

业绩承诺变更情况

适用 不适用

其他说明

适用 不适用

二、报告期内控股股东及其他关联方非经营性占用资金情况

适用 不适用

三、违规担保情况

适用 不适用

四、公司董事会对会计师事务所“非标准意见审计报告”的说明

适用 不适用

五、公司对会计政策、会计估计变更或重大会计差错更正原因和影响的分析说明

(一) 公司对会计政策、会计估计变更原因及影响的分析说明

适用 不适用

(二) 公司对重大会计差错更正原因及影响的分析说明

适用 不适用

(三) 与前任会计师事务所进行的沟通情况

适用 不适用

(四) 审批程序及其他说明

适用 不适用

六、聘任、解聘会计师事务所情况

单位：元 币种：人民币

	现聘任
境内会计师事务所名称	安永华明会计师事务所(特殊普通合伙)
境内会计师事务所报酬	1,400,000

境内会计师事务所审计年限	6年
境内会计师事务所注册会计师姓名	周华、金欣融
境内会计师事务所注册会计师审计服务的累计年限	周华1年，金欣融1年
境外会计师事务所名称	不适用
境外会计师事务所报酬	不适用
境外会计师事务所审计年限	不适用

	名称	报酬
内部控制审计会计师事务所	安永华明会计师事务所(特殊普通合伙)	400,000
财务顾问	不适用	不适用
保荐人	不适用	不适用

聘任、解聘会计师事务所的情况说明

适用 不适用

公司第二届董事会审计委员会第七次会议、第二届董事会第十三次会议及2024年度股东大会审议通过了《关于续聘会计师事务所的议案》，同意聘任安永华明会计师事务所（特殊普通合伙）担任公司2025年度财务审计和内部控制审计机构。

审计期间改聘会计师事务所的情况说明

适用 不适用

审计费用较上一年度下降20%以上（含20%）的情况说明

适用 不适用

七、面临退市风险的情况

(一) 导致退市风险警示的原因

适用 不适用

(二) 公司拟采取的应对措施

适用 不适用

(三) 面临终止上市的情况和原因

适用 不适用

八、破产重整相关事项

适用 不适用

九、重大诉讼、仲裁事项

本年度公司有重大诉讼、仲裁事项 本年度公司无重大诉讼、仲裁事项

(一) 诉讼、仲裁事项已在临时公告披露且无后续进展的

适用 不适用

(二) 临时公告未披露或有后续进展的诉讼、仲裁情况

适用 不适用

(三) 其他说明

适用 不适用

十、上市公司及其董事、高级管理人员、控股股东、实际控制人涉嫌违法违规、受到处罚及整改情况

适用 不适用

十一、报告期内公司及其控股股东、实际控制人诚信状况的说明

适用 不适用

十二、重大关联交易

(一)与日常经营相关的关联交易

1、已在临时公告披露且后续实施无进展或变化的事项

适用 不适用

2、已在临时公告披露，但有后续实施的进展或变化的事项

适用 不适用

3、临时公告未披露的事项

适用 不适用

(二)资产或股权收购、出售发生的关联交易

1、已在临时公告披露且后续实施无进展或变化的事项

适用 不适用

2、已在临时公告披露，但有后续实施的进展或变化的事项

适用 不适用

3、临时公告未披露的事项

适用 不适用

4、涉及业绩约定的，应当披露报告期内的业绩实现情况

适用 不适用

(三)共同对外投资的重大关联交易

1、已在临时公告披露且后续实施无进展或变化的事项

适用 不适用

2、已在临时公告披露，但有后续实施的进展或变化的事项

适用 不适用

3、临时公告未披露的事项

适用 不适用

(四)关联债权债务往来

1、已在临时公告披露且后续实施无进展或变化的事项

适用 不适用

2、已在临时公告披露，但有后续实施的进展或变化的事项

适用 不适用

3、临时公告未披露的事项

适用 不适用

(五)公司与存在关联关系的财务公司、公司控股财务公司与关联方之间的金融业务

适用 不适用

(六)其他

适用 不适用

十三、重大合同及其履行情况

(一) 托管、承包、租赁事项

1、 托管情况

适用 不适用

2、 承包情况

适用 不适用

3、 租赁情况

适用 不适用

(二) 担保情况

√适用 □不适用

单位：元 币种：人民币

公司对外担保情况（不包括对子公司的担保）														
担保方	担保方与上市公司的关系	被担保方	担保金额	担保发生日期(协议签署日)	担保起始日	担保到期日	担保类型	担保物(如有)	担保是否已经履行完毕	担保是否逾期	担保逾期金额	反担保情况	是否为关联方担保	关联关系
报告期内担保发生额合计（不包括对子公司的担保）														
报告期末担保余额合计（A）（不包括对子公司的担保）														
公司及其子公司对子公司的担保情况														
报告期内对子公司担保发生额合计														847,000,000.00
报告期末对子公司担保余额合计（B）														847,000,000.00
公司担保总额情况（包括对子公司的担保）														
担保总额（A+B）														847,000,000.00
担保总额占公司净资产的比例(%)														40.54
其中：														
为股东、实际控制人及其关联方提供担保的金额（C）														
直接或间接为资产负债率超过70%的被担保对象提供的债务担保金额（D）														
担保总额超过净资产50%部分的金额（E）														
上述三项担保金额合计（C+D+E）														
未到期担保可能承担连带清偿责任说明														
担保情况说明														

(三) 委托他人进行现金资产管理的情况

1、 委托理财情况

(1). 委托理财总体情况

√适用 □不适用

单位：万元 币种：人民币

类型	风险特征	未到期余额	逾期未收回金额
银行理财产品	中低风险	68,370	
券商理财产品	中低风险	33,435	

其他情况

□适用 √不适用

(2). 单项委托理财情况

√适用 □不适用

单位：万元 币种：人民币

受托人	委托理财类型	风险特征	委托理财金额	委托理财起始日期	委托理财终止日期	资金投向	是否存在受限情形	实际收益或损失	未到期金额	逾期未收回金额
兴业银行南通分行	银行理财产品	低风险	1,100	2025-2-7	2026-1-20	挂钩上海金基准价	否		1,100	0
兴业银行南通分行	银行理财产品	低风险	1,100	2025-2-10	2026-2-5	挂钩上海金基准价	否		1,100	0
兴业银行南通分行	银行理财产品	低风险	1,000	2025-3-3	2026-3-2	挂钩上海金基准价	否		1,000	0
浙商银行上海嘉定支行	银行理财	低风险	800	2025-9-30	2026-3-30	挂钩外汇	否		800	0

受托人	委托理财类型	风险特征	委托理财金额	委托理财起始日期	委托理财终止日期	资金投向	是否存在受限情形	实际收益或损失	未到期金额	逾期未收回金额
	产品					即期汇率				
中信证券股份有限公司上海徐汇区漕溪北路证券营业部	券商理财产品	中低风险	2,500	2025-11-11	2026-2-10	债券及其他	否		2,500	0
中信证券股份有限公司上海徐汇区漕溪北路证券营业部	券商理财产品	中低风险	1,000	2025-11-18	2026-5-15	债券及其他	否		1,000	0
中信证券股份有限公司上海徐汇区漕溪北路证券营业部	券商理财产品	中低风险	4,000	2025-11-19	2026-1-20	债券及其他	否		4,000	0
中信证券股份有限公司上海徐汇区漕溪北路证券营业部	券商理财产品	中低风险	1,600	2025-11-25	2026-2-9	债券及其他	否		1,600	0
中信证券股份有限公司上海徐汇区漕溪北路证券营业部	券商理财产品	中低风险	2,500	2025-12-1	2026-2-9	债券及其他	否		2,500	0
兴业银行南通分行	银行理财产品	低风险	1,000	2025-12-2	2026-1-29	挂钩上海金基准价	否		1,000	0
中国银行上海市浦东大道支行	银行理财产品	低风险	2,300	2025-12-4	2026-3-2	挂钩外汇即期汇率	否		2,300	0
中信证券股份有限公司上海徐汇区漕溪北路证券营业部	券商理财产品	中低风险	3,600	2025-12-9	2026-3-9	债券及其他	否		3,600	0
中信证券股份有限公司上海徐汇区漕溪北路证券营业部	券商理财产品	低风险	70	2025-12-10	不适用	固定收益凭证	否		70	0
中信证券股份有限公司上海徐汇区漕溪北路证券营业部	券商理财产品	低风险	365	2025-12-19	不适用	固定收益凭证	否		365	0
上海浦东发展银行嘉定支行	银行理财	低风险	3,000	2025-10-16	2026-1-22	挂钩外汇	否		3,000	0

受托人	委托理财类型	风险特征	委托理财金额	委托理财起始日期	委托理财终止日期	资金投向	是否存在受限情形	实际收益或损失	未到期金额	逾期未收回金额
	产品					即期汇率				
宁波银行股份有限公司上海静安支行	银行理财产品	低风险	1,600	2025-10-20	2026-4-20	挂钩黄金兑美元即期价格	否		1,600	0
上海浦东发展银行嘉定支行	银行理财产品	低风险	15,000	2025-10-30	2026-2-25	挂钩外汇即期汇率	否		15,000	0
浙商银行上海嘉定支行	银行理财产品	低风险	2,100	2025-10-31	2026-1-30	挂钩外汇即期汇率	否		2,100	0
浙商银行上海嘉定支行	银行理财产品	低风险	2,000	2025-10-31	2026-1-30	挂钩外汇即期汇率	否		2,000	0
瑞银证券有限责任公司上海浦东新区花园石桥路第二证券营业部	券商理财产品	中低风险	500	2025-11-7	不适用	债券及其他	否		500	0
中信证券股份有限公司上海徐汇区漕溪北路证券营业部	券商理财产品	中低风险	4,000	2025-11-11	2026-2-10	债券及其他	否		4,000	0
中信银行上海徐汇支行	银行理财产品	中低风险	2,000	2025-11-18	2026-2-10	债券及其他	否		2,000	0
瑞银证券有限责任公司上海浦东新区花园石桥路第二证券营业部	券商理财产品	中低风险	2,000	2025-11-20	不适用	债券及其他	否		2,000	0
招商银行股份有限公司上海长乐支行	银行理财产品	中低风险	1,000	2025-11-24	不适用	债券及其他	否		1,000	0
中信证券股份有限公司上海	券商理财	中低风	1,500	2025-11-25	2026-2-24	债券及其	否		1,500	0

受托人	委托理财类型	风险特征	委托理财金额	委托理财起始日期	委托理财终止日期	资金投向	是否存在受限情形	实际收益或损失	未到期金额	逾期未收回金额
徐汇区漕溪北路证券营业部	产品	险				他				
中国银行上海市浦东大道支行	银行理财产品	低风险	4,000	2025-12-4	2026-3-2	挂钩外汇即期汇率	否		4,000	0
中国银行上海市浦东大道支行	银行理财产品	低风险	11,000	2025-12-4	2026-6-5	挂钩外汇即期汇率	否		11,000	0
中国银行上海市浦东大道支行	银行理财产品	低风险	1,800	2025-12-4	2026-3-2	挂钩外汇即期汇率	否		1,800	0
中国银行上海市浦东大道支行	银行理财产品	低风险	7,070	2025-12-4	2026-6-5	挂钩外汇即期汇率	否		7,070	0
中信证券股份有限公司上海徐汇区漕溪北路证券营业部	券商理财产品	中低风险	2,000	2025-12-16	2026-1-15	债券及其他	否		2,000	0
瑞银证券有限责任公司上海浦东新区花园石桥路第二证券营业部	券商理财产品	中低风险	3,800	2025-12-19	不适用	债券及其他	否		3,800	0
中信证券股份有限公司上海徐汇区漕溪北路证券营业部	券商理财产品	中低风险	4,000	2025-12-30	2026-1-29	债券及其他	否		4,000	0
兴业银行上海市南支行	银行理财产品	低风险	10,000	2025-11-3	2026-1-27	挂钩上海金基准价	否		10,000	0
中信银行上海徐汇支行	银行理财产品	中低风险	500	2025-12-11	2026-1-12	债券及其他	否		500	0

其他情况

适用 不适用

(3). 委托理财减值准备

适用 不适用

2、 委托贷款情况

(1). 委托贷款总体情况

适用 不适用

其他情况

适用 不适用

(2). 单项委托贷款情况

适用 不适用

其他情况

适用 不适用

(3). 委托贷款减值准备

适用 不适用

3、 其他情况

适用 不适用

(四) 其他重大合同

适用 不适用

十四、募集资金使用进展说明

√适用 □不适用

(一) 募集资金整体使用情况

√适用 □不适用

单位：万元

募集资金来源	募集资金到位时间	募集资金总额	募集资金净额 (1)	招股书或募集说明书中募集资金承诺投资总额 (2)	超募资金总额 (3) = (1) - (2)	截至报告期末累计投入募集资金总额 (4)	其中：截至报告期末超募资金累计投入总额 (5)	截至报告期末募集资金累计投入进度 (%) (6) = (4)/(1)	截至报告期末超募资金累计投入进度 (%) (7) = (5)/(3)	本年度投入金额 (8)	本年度投入金额占比 (%) (9) = (8)/(1)	变更用途的募集资金总额
首次公开发行股票	2023 年 11 月 2 日	156,816.00	143,376.82	87,257.60	56,119.22	77,234.87	33,600.00	53.87	59.87	23,739.28	16.56	不适用
合计	/	156,816.00	143,376.82	87,257.60	56,119.22	77,234.87	33,600.00	/	/	23,739.28	/	

其他说明

√适用 □不适用

公司于 2025 年 8 月 20 日召开第二届董事会第十六次会议、于 2025 年 9 月 8 日召开 2025 年第三次股东会，审议通过了公司《关于变更部分募投项目实施方式并调整内部投资结构的议案》，根据募投项目资金投入的实际情况，公司拟变更“营销及服务网络建设项目”实施方式并调整该项目内部投资结构。本次调整主要涉及取消境内、境外场地费用及设备购置费，调减市场推广费、增加人员及差旅费用。本次变更部分募投项目实施方式并调整内部投资结构是根据募投项目建设的实际情况等作出的审慎决定，不改变募投项目及募集资金投入总额，不存在变相改变募集资金用途和损害股东利益的情况。

(二) 募投项目明细

√适用 □不适用

1、 募集资金明细使用情况

√适用 □不适用

单位：万元

募集资金来源	项目名称	项目性质	是否为招股书或者募集说明书中的承诺投资项目	是否涉及变更投向	募集资金计划投资总额(1)	本年投入金额	截至报告期末累计投入募集资金总额(2)	截至报告期末累计投入进度(%) (3)=(2)/(1)	项目达到预定可使用状态日期	是否已结项	投入进度是否符合计划的进度	投入进度未达计划的具体原因	本年实现的效益	本项目已实现的效益或者研发成果	项目可行性是否发生重大变化,如是,请说明具体情况	节余金额
首次公开发行股票	新建年产七万吨高性能涂料项目	生产建设	是	否	37,498.62	5,420.06	16,802.53	44.81	2025/6/30	是	是	不适用	-503.86	-503.86	否	不适用
	麦加芯彩嘉定总部和研发中心项目	研发	是	否	15,000.00	1.50	244.75	1.63	2026/12/31	否	是	不适用		不适用	否	不适用
	智能仓储建设项目	生产建设	是	否	5,553.47	1,362.50	1,362.50	24.53	2026/12/31	否	是	不适用		不适用	否	不适用
	营销及服务网络建设项目	运营管理	是	否	4,205.51	155.22	199.64	4.75	2027/11/7	否	是	不适用		不适用	否	不适用
	补充流动资金	补流还贷	是	否	25,000.00		25,025.45	100.10	不适用	否	是	不适用	不适用	不适用	否	不适用
	超募资金	其他	是	否	56,119.22	16,800.00	33,600.00	59.87	不适用	否	是	不适用	不适用	不适用	否	不适用
合计	/	/	/	/	143,376.82	23,739.28	77,234.87	/	/	/	/	/	/	/	/	

2、超募资金明细使用情况
 √适用 □不适用

单位：万元

用途	性质	拟投入超募资金总额 (1)	截至报告期末累计投入超募资金总额 (2)	截至报告期末累计投入进度(%) (3)=(2)/(1)	备注
永久补充流动资金	其他	33,600.00	33,600.00	100	
尚未确定用途	其他	22,519.22			
合计	/	56,119.22	33,600.00	/	/

3、报告期内募投项目重新论证的具体情况

√适用 □不适用

公司于2024年7月10日召开的第二届董事会第五次会议、第二届监事会第四次会议，审议通过了《关于部分募集资金投资项目延期的议案》，同意根据实际情况，将“新建年产七万吨高性能涂料项目”达到预定可使用状态日期后延。公司基于审慎性的原则，结合当前募投项目的实际进展和投资进度，在募投项目实施主体、实施方式、实施地点、资金用途、投资总额和投资项目内容不发生变更的情况下，拟对新建年产七万吨高性能涂料项目达到预定可使用状态的日期进行调整，具体如下：

项目名称	项目达到预定可使用状态日期 (调整前)	项目达到预定可使用状态日期 (调整后)
新建年产七万吨高性能涂料项目	2024年8月3日	2025年6月30日

公司于2025年1月9日召开的第二届董事会第十二次会议、第二届监事会第九次会议，审议通过了《关于部分募集资金投资项目重新论证并延期实施的议案》，同意公司本次“麦加芯彩嘉定总部和研发中心项目”及南通“智能仓储建设项目”进行重新论证并延期实施。公司为更好地保护公司及股东利益，更有效地发挥募集资金对公司效益的提升作用，兼顾企业短期和长期需求，公司决定在募投项目的投资内容、投资总额、实施主体不发生变更的情况下，对上述两个项目达到预定可使用状态的时间进行调整。具体情况如下：

项目名称	项目达到预定可使用状态日期 (调整前)	项目达到预定可使用状态日期 (调整后)
麦加芯彩嘉定总部和研发中心项目	2025年8月2日	2026年12月31日

智能仓储建设项目	2025年11月7日	2026年12月31日
----------	------------	-------------

公司于2025年10月22日召开的第二届董事会第十八次会议，审议通过了《关于部分募集资金投资项目延期或重新论证继续实施的议案》，同意公司本次“麦加芯彩嘉定总部和研发中心项目”重新论证继续实施及“营销及服务网络建设项目”延期实施。为更好地保护公司及股东利益，更有效地发挥募集资金对公司效益的提升作用，公司决定在募投项目的投资总额、实施主体不发生变化的情况下，对该项目达到预定可使用状态的时间进行调整。具体情况如下：

项目名称	项目达到预定可使用状态日期 (调整前)	项目达到预定可使用状态日期 (调整后)
营销及服务网络建设项目	2025年11月7日	2027年11月7日

本次会议针对麦加芯彩嘉定总部和研发中心项目仅涉及重新论证继续实施，不涉及延期事项。

(三) 报告期内募投变更或终止情况

√适用 □不适用

单位：元

变更前项目名称	变更时间 (首次公告披露时间)	变更类型	变更/终止前项目募集资金投资总额	变更/终止前项目已投入募集资金总额	变更后项目名称	变更/终止原因	变更/终止后用于补流的募集资金金额	决策程序及信息披露情况说明
营销及服务网络建设项目	2025-8-20		4,205.51	119.41	营销及服务网络建设项目	提高公司募集资金使用效率，优化资源配置	0	公司于2025年8月20日召开第二届董事会第十六次会议、于2025年9月8日召开2025年第三次股东会，审议通过了公司《关于变更部分募投项目实施方式并调整内部投资结构的议案》，根据募投项目资金投入的实际情况，公司拟变更“营销及服务网络建设项目”实施方式并调整该项目内部投资结构。本次调整主要涉及取消境内、境外场地费用及设备购置费，调减市场推广费、增加人员及差旅费用。本次变更部分募投

								项目实施方式并调整内部投资结构是根据募投项目建设的实际情况等作出的审慎决定,不改变募投项目及募集资金投入总额,不存在变相改变募集资金用途和损害股东利益的情况。
--	--	--	--	--	--	--	--	---

(四) 报告期内募集资金使用的其他情况

1、 募集资金投资项目先期投入及置换情况

适用 不适用

公司于 2023 年 11 月 16 日召开第一届董事会第二十六次会议、第一届监事会第十一次会议，分别审议通过了《关于使用募集资金置换预先投入募投项目及已支付发行费用的自筹资金的议案》，同意公司使用募集资金人民币 18,514,123.32 元置换预先投入募投项目和已支付发行费用的自筹资金。其中，公司置换以自筹资金预先投入募投项目的资金为人民币 8,586,720.71 元，置换以自筹资金预先支付的发行费用为人民币 9,927,402.61 元。

2、 用闲置募集资金暂时补充流动资金情况

适用 不适用

公司于 2024 年 9 月 18 日召开的第二届董事会第七次会议和第二届监事会第六次会议，审议通过了《关于使用部分闲置募集资金临时补充流动资金的议案》，同意公司使用闲置募集资金不超过 1.5 亿元（含）临时补充流动资金，用于与公司主营业务相关的生产经营使用，使用期限自董事会审议通过之日起不超过 12 个月。公司已全部归还此次临时补充流动资金的闲置募集资金，并于 2025 年 7 月 30 日发布《关于归还临时补充流动资金的闲置募集资金的公告》，使用期限自公司董事会审议通过之日起未超过 12 个月，期限内使用闲置募集资金余额未超过 1.5 亿元。截至 2025 年 12 月 31 日，用于临时补充流动资金的闲置募集资金已全部归还至募集资金专用账户，使用期限未超过 12 个月。

3、 对闲置募集资金进行现金管理，投资相关产品情况

适用 不适用

单位：万元 币种：人民币

董事会审议日期	募集资金用于现金管理的有效审议额度	起始日期	结束日期	报告期末现金管理余额	期间最高余额是否超出授权额度
2025 年 10 月 22 日	68,000.00	2025 年 10 月 22 日	2026 年 10 月 21 日	57,370.00	否

其他说明

无

4、 其他

适用 不适用

(五) 中介机构关于募集资金存储与使用情况的专项核查、鉴证的结论性意见

适用 不适用

安永华明会计师事务所（特殊普通合伙）认为：麦加芯彩新材料科技（上海）股份有限公司的募集资金专项报告在所有重大方面按照中国证监会《上市公司募集资金监管规则》和《上海证券交易所上市公司自律监管指引第 1 号——规范运作》及相关格式指南编制，如实反映了 2025 年度麦加芯彩新材料科技（上海）股份有限公司募集资金存放与实际使用情况。

经核查，保荐机构认为：公司根据《上市公司募集资金监管规则》《上海证券交易所股票上市规则》《上海证券交易所上市公司自律监管指引第 11 号——持续督导》《上海证券交易所上市公司自律监管指引第 1 号——规范运作》等法律法规和规范性文件的要求，对募集资金进行了专户存

储和专项使用，不存在变相改变募集资金用途和损害股东利益的情况，募集资金具体使用情况与披露情况一致，募集资金的使用和管理不存在重大违规情形。

核查异常的相关情况说明

适用 不适用

(六) 擅自变更募集资金用途、违规占用募集资金的后续整改情况

适用 不适用

十五、其他对投资者作出价值判断和投资决策有重大影响的重大事项的说明

适用 不适用

第六节 股份变动及股东情况

一、股本变动情况

(一) 股份变动情况表

1、股份变动情况表

单位：股

	本次变动前		本次变动增减(+, -)					本次变动后	
	数量	比例(%)	发行新股	送股	公积金转股	其他	小计	数量	比例(%)
一、有限售条件股份	74,779,200	69.24				-3,852,300	-3,852,300	70,926,900	65.67
1、国家持股									
2、国有法人持股	0	0							
3、其他内资持股	8,905,600	8.25				-3,852,300	-3,852,300	5,053,300	4.68
其中：境内非国有法人持股	3,240,000	3.00						3,240,000	3.00
境内自然人持股	5,665,600	5.25				-3,852,300	-3,852,300	1,813,300	1.68
4、外资持股	65,873,600	60.99						65,873,600	60.99
其中：境外法人持股	65,873,600	60.99						65,873,600	60.99
境外自然人持股									
二、无限售条件流通股份	33,220,800	30.76				+3,852,300	+3,852,300	37,073,100	34.33
1、人民币普通股	33,220,800	30.76				+3,852,300	+3,852,300	37,073,100	34.33
2、境内上市的外资股									
3、境外上市的外资股									
4、其他									
三、股份总数	108,000,000	100.00						108,000,000	100.00

2、 股份变动情况说明

√适用 □不适用

- (1) 报告期内，刘正伟与张华勇 2 名股东合计解除股份限售股份数量为 4,665,600 股，占公司总股份比例为 4.32%。详见公告编号：2025-027。
 (2) 报告期内，2025 年限制性股票激励计划首次授予部分向符合授予条件的 42 名激励对象授予 81.33 万股限制性股票。详见公告编号：2025-100。

3、 股份变动对最近一年和最近一期每股收益、每股净资产等财务指标的影响（如有）

□适用 √不适用

4、 公司认为必要或证券监管机构要求披露的其他内容

□适用 √不适用

(二) 限售股份变动情况

√适用 □不适用

单位：股

股东名称	年初限售股数	本年解除限售股数	本年增加限售股数	年末限售股数	限售原因	解除限售日期
壹信實業有限公司	65,873,600	0	0	65,873,600	公司首次公开发行股票股份锁定期	2027年5月6日
上海麦旭企业管理合伙企业（有限合伙）	3,240,000	0	0	3,240,000	公司首次公开发行股票股份锁定期	2026年11月6日
刘正伟	2,332,800	2,332,800	0	0	公司首次公开发行股票股份锁定期	2025年5月6日
张华勇	2,332,800	2,332,800	0	0	公司首次公开发行股票股份锁定期	2025年5月6日

股东名称	年初限售股数	本年解除限售股数	本年增加限售股数	年末限售股数	限售原因	解除限售日期
崔健民	1,000,000	0	0	1,000,000	公司首次公开发行股票股份锁定期	2027年5月6日
2025年限制性股票激励计划首次授予部分激励对象（注1）	0	0	813,300	813,300	2025年限制性股票激励计划	1.自股票首次授予完成之日起12个月后的首个交易日起至首次授予完成之日起24个月内的最后一个交易日当日止； 2.自股票首次授予完成之日起24个月后的首个交易日起至首次授予完成之日起36个月内的最后一个交易日当日止； 3.自股票首次授予完成之日起36个月后的首个交易日起至首次授予完成之日起48个月内的最后一个交易日当日止。
合计	74,779,200	4,665,600	813,300	70,926,900	/	/

注 1：2025 年限制性股票激励计划首次授予部分激励对象解除限售日期具体内容详见公司披露于上海证券交易所网站（www. sse. com. cn）的《关于 2025 年限制性股票激励计划首次授予部分限制性股票授予登记完成的公告》（公告编号：2025-100）。2025 年限制性股票激励计划首次授予部分激励对象明细具体内容详见公司披露于上海证券交易所网站（www. sse. com. cn）的《2025 年限制性股票激励计划首次授予部分激励对象名单（截至授予日）》。

二、证券发行与上市情况

（一）截至报告期内证券发行情况

适用 不适用

截至报告期内证券发行情况的说明（存续期内利率不同的债券，请分别说明）：

适用 不适用

（二）公司股份总数及股东结构变动及公司资产和负债结构的变动情况

适用 不适用

报告期内公司总股本 108,000,000 股，2025 年度解除限售并上市流通的限售股共计 4,665,600 股，因 2025 年限制性股票激励计划增加 813,300 股限制性股票。

报告期初，公司资产总额为 3,360,224,464.77 元，负债总额为 1,299,882,721.15 元，资产负债率为 38.68%；报告期末，公司资产总额为 2,985,004,792.38 元，负债总额为 895,906,006.94 元，资产负债率为 30.01%。

（三）现存的内部职工股情况

适用 不适用

三、股东和实际控制人情况

（一）股东总数

截至报告期末普通股股东总数(户)	9,259
年度报告披露日前上一月末的普通股股东总数(户)	9,269
截至报告期末表决权恢复的优先股股东总数（户）	0
年度报告披露日前上一月末表决权恢复的优先股股东总数（户）	0

（二）截至报告期末前十名股东、前十名流通股股东（或无限售条件股东）持股情况表

单位：股

前十名股东持股情况（不含通过转融通出借股份）							
股东名称 （全称）	报告期内 增减	期末持股数 量	比例 （%）	持有有限售条 件股份数量	质押、标记或冻 结情况		股东性 质
					股份状态	数量	
壹信實業有限 公司	0	65,873,600	60.99	65,873,600	无	0	境外法 人
仇大波	0	3,888,000	3.60	0	无	0	境内自 然人
上海麦旭企业 管理合伙企业 （有限合伙）	0	3,240,000	3.00	3,240,000	无	0	其他
张华勇	0	2,382,800	2.21	0	无	0	境内自 然人

刘正伟	0	2,332,800	2.16	0	无	0	境内自然人
张士学	0	2,332,800	2.16	0	无	0	境内自然人
深圳松树街资本管理有限公司—松树街 TAROBO 伏摩一号私募证券投资基金	1,367,000	1,367,000	1.27	0	无	0	其他
崔健民	0	1,000,000	0.93	1,000,000	无	0	境内自然人
中汇人寿保险股份有限公司—传统产品	876,500	876,500	0.81	0	无	0	其他
刘赫	未知	431,000	0.40	0	无	0	境内自然人
前十名无限售条件股东持股情况（不含通过转融通出借股份）							
股东名称	持有无限售条件流通股的数量		股份种类及数量				
			种类	数量			
仇大波	3,888,000		人民币普通股	3,888,000			
张华勇	2,382,800		人民币普通股	2,382,800			
刘正伟	2,332,800		人民币普通股	2,332,800			
张士学	2,332,800		人民币普通股	2,332,800			
深圳松树街资本管理有限公司—松树街 TAROBO 伏摩一号私募证券投资基金	1,367,000		人民币普通股	1,367,000			
中汇人寿保险股份有限公司—传统产品	876,500		人民币普通股	876,500			
刘赫	431,000		人民币普通股	431,000			
张凡	340,900		人民币普通股	340,900			
李清华	304,100		人民币普通股	304,100			
宁震	270,000		人民币普通股	270,000			
前十名股东中回购专户情况说明	报告期末公司通过麦加芯彩新材料科技（上海）股份有限公司回购专用证券账户持股 1,274,040 股，占公司总股本的 1.18%。						
上述股东委托表决权、受托表决权、放弃表决权的说明	不适用						
上述股东关联关系或一致行动的说明	刘正伟透过上海麦旭企业管理合伙企业（有限合伙）间接持有公司股份 972,000 股，解除限售日期为 2027 年 5 月 6 日。张华勇透过上海麦旭企业管理合伙企业（有限合伙）间接持有公司股份 972,000 股，解除限售日期为 2027 年 5 月 6 日。除上述说明外，公司未知上述其他股东之间是否存在关联关系或属于《上市公司收购管理办法》规定的一致行动人。						

表决权恢复的优先股股东及持股数量的说明	不适用
---------------------	-----

持股 5%以上股东、前十名股东及前十名无限售流通股股东参与转融通业务出借股份情况
适用 不适用

前十名股东及前十名无限售流通股股东因转融通出借/归还原因导致较上期发生变化
适用 不适用

前十名有限售条件股东持股数量及限售条件
适用 不适用

单位：股

序号	有限售条件股东名称	持有的有限售条件股份数量	有限售条件股份可上市交易情况		限售条件
			可上市交易时间	新增可上市交易股份数量	
1	壹信實業有限公司	65,873,600	2027 年 5 月 6 日	0	公司首次公开发行股票股份锁定期
2	上海麦旭企业管理合伙企业（有限合伙）	3,240,000	2026 年 11 月 6 日	0	公司首次公开发行股票股份锁定期
3	崔健民	1,000,000	2027 年 5 月 6 日	0	公司首次公开发行股票股份锁定期
4	2025 年限制性股票激励计划首次授予部分激励对象（注 1）	813,300	1.自股票首次授予完成之日起 12 个月后的首个交易日起至首次授予完成之日起 24 个月内的最后一个交易日当日止； 2.自股票首次授予完成之日起 24 个月后的首个交易日起至首次授予完成之日起 36 个月内的最后一个交易日当日止； 3.自股票首次授予完成之日起 36 个月后的首个交易日起至首次授予完成之日起 48 个月内的最后一个交易日当日止。	0	2025 年限制性股票激励计划
上述股东关联关系或一致行动的说明		不适用			

注 1：2025 年限制性股票激励计划首次授予部分激励对象解除限售日期具体内容详见公司披露于上海证券交易所网站（www.sse.com.cn）的《关于 2025 年限制性股票激励计划首次授予部分限制性股票授予登记完成的公告》（公告编号：2025-100）。2025 年限制性股票激励计划首次授予部分激励对象明细具体内容详见公司披露于上海证券交易所网站（www.sse.com.cn）的《2025 年限制性股票激励计划首次授予部分激励对象名单（截至授予日）》。

(三) 战略投资者或一般法人因配售新股成为前 10 名股东

适用 不适用

四、控股股东及实际控制人情况

(一) 控股股东情况

1、 法人

适用 不适用

名称	壹信实业有限公司
单位负责人或法定代表人	WONG YIN YEE（黄雁夷）
成立日期	2003 年 6 月 16 日
主要经营业务	主要为公司股东的持股平台，除持有公司股份外，还开展少量音乐培训和零售业务。
报告期内控股和参股的其他境内外上市公司的股权情况	无
其他情况说明	无

2、 自然人

适用 不适用

3、 公司不存在控股股东情况的特别说明


适用 不适用

4、 报告期内控股股东变更情况的说明

适用 不适用

5、 公司与控股股东之间的产权及控制关系的方框图

适用 不适用



(二) 实际控制人情况

1、 法人

适用 不适用

2、 自然人

适用 不适用

姓名	WONG YIN YEE（黄雁夷）
国籍	马来西亚
是否取得其他国家或地区居留权	是
主要职业及职务	董事长、总经理
过去 10 年曾控股的境内外上市公司情况	无
姓名	罗永键
国籍	中国香港
是否取得其他国家或地区居留权	否
主要职业及职务	副董事长、副总经理
过去 10 年曾控股的境内外上市公司情况	无

3、 公司不存在实际控制人情况的特别说明

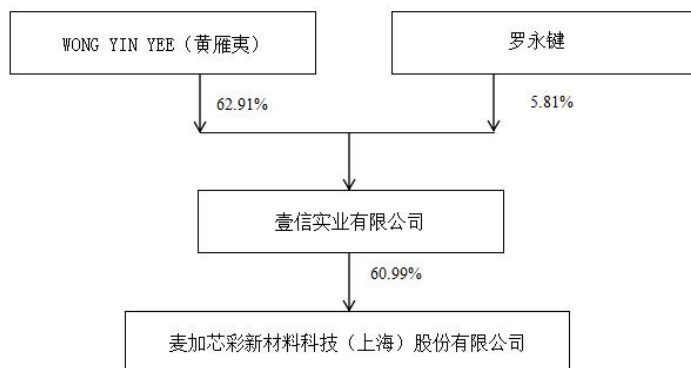
适用 不适用

4、 报告期内公司控制权发生变更的情况说明

适用 不适用

5、 公司与实际控制人之间的产权及控制关系的方框图

适用 不适用



6、实际控制人通过信托或其他资产管理方式控制公司

适用 不适用

(三) 控股股东及实际控制人其他情况介绍

适用 不适用

五、公司控股股东或第一大股东及其一致行动人累计质押股份数量占其所持公司股份数量比例达到 80%以上

适用 不适用

六、其他持股在百分之十以上的法人股东

适用 不适用

七、股份限制减持情况说明

适用 不适用

八、股份回购在报告期的具体实施情况

适用 不适用

九、优先股相关情况

适用 不适用

第七节 债券相关情况

一、公司债券（含企业债券）和非金融企业债务融资工具

适用 不适用

二、可转换公司债券情况

适用 不适用

第八节 财务报告

一、审计报告

√适用 □不适用

审计报告

安永华明（2026）审字第70055761_B01号
麦加芯彩新材料科技（上海）股份有限公司

麦加芯彩新材料科技（上海）股份有限公司全体股东：

一、审计意见

我们审计了麦加芯彩新材料科技（上海）股份有限公司的财务报表，包括2025年12月31日的合并及公司资产负债表，2025年度的合并及公司利润表、股东权益变动表和现金流量表以及相关财务报表附注。

我们认为，后附的麦加芯彩新材料科技（上海）股份有限公司的财务报表在所有重大方面按照企业会计准则的规定编制，公允反映了麦加芯彩新材料科技（上海）股份有限公司2025年12月31日的合并及公司财务状况以及2025年度的合并及公司经营成果和现金流量。

二、形成审计意见的基础

我们按照中国注册会计师审计准则的规定执行了审计工作。审计报告的“注册会计师对财务报表审计的责任”部分进一步阐述了我们在这些准则下的责任。按照《中国注册会计师独立性准则第1号——财务报表审计和审阅业务对独立性的要求》和中国注册会计师职业道德守则，我们独立于麦加芯彩新材料科技（上海）股份有限公司，并履行了职业道德方面的其他责任。我们在审计中遵循了对公众利益实体审计的独立性要求。我们相信，我们获取的审计证据是充分、适当的，为发表审计意见提供了基础。

三、关键审计事项

关键审计事项是我们根据职业判断，认为对本期财务报表审计最为重要的事项。这些事项的应对以对财务报表整体进行审计并形成审计意见为背景，我们不对这些事项单独发表意见。我们对下述每一事项在审计中是如何应对的描述也以此为背景。

我们已经履行了本报告“注册会计师对财务报表审计的责任”部分阐述的责任，包括与这些关键审计事项相关的责任。相应地，我们的审计工作包括执行为应对评估的财务报表重大错报风险而设计的审计程序。我们执行审计程序的结果，包括应对下述关键审计事项所执行的程序，为财务报表整体发表审计意见提供了基础。

关键审计事项：	该事项在审计中是如何应对：
存货可变现净值	
截止至2025年12月31日集团存货净值为人民币165,426,584.07元（2024年12月31日：人民币177,836,090.93元），占集团总资产的6%	我们的审计程序包括： 1) 了解并评估集团关于存货跌价准备计提的流程以及关键内部控制，并检

<p>(2024年12月31日：5%)，存货跌价准备余额为人民币21,879,831.59元(2024年12月31日：人民币17,004,301.95元)。</p> <p>集团的存货主要包括水性涂料、油性涂料、无溶剂涂料等原材料、产成品等。集团按成本与可变现净值孰低计量存货，按存货成本高于其可变现净值的差额计提存货跌价准备。</p> <p>存货账面价值较高，存货跌价准备计提是否充分对财务报表影响较为重大。集团依据销售预测储备一定的库存，当国内外宏观经济波动及客户因市场变化不能如期消耗库存时，可能造成存货呆滞并产生减值风险。由于集团在确定存货跌价准备金额时需要运用重大会计估计和判断，且影响金额重大，因此我们将存货跌价准备作为关键审计事项。</p>	<p>查管理层制定的相关会计政策是否符合会计准则的相关规定，检查这些会计政策是否于各会计期间得到一贯执行；</p> <p>2) 在存货监盘过程中关注滞销、陈旧或者损毁的存货项目，并在存在此类存货项目时，将相关存货清单与管理层编制的存货跌价准备计算表进行比较核对；</p> <p>3) 选取样本检查了管理层编制的存货库龄表的准确性；</p> <p>4) 分析存货的历史周转情况和对比同行业公司存货跌价准备计提情况，评价管理层存货跌价准备的合理性；</p> <p>5) 选取样本，将存货可变现净值计算表中使用的价格核对至产成品的最近销售价格，将计算表中使用的单位成本与期末存货清单中的单位成本进行比较，并重新计算存货的可变现净值，检查管理层计算的准确性；</p> <p>6) 检查与存货跌价准备相关的信息是否已在财务报表中做出恰当列报和披露。</p>
<p>关键审计事项：</p> <p>应收账款及应收票据坏账准备</p>	<p>该事项在审计中是如何应对：</p>
<p>截止至2025年12月31日，集团应收账款净值为人民币768,111,897.65元(2024年12月31日：人民币1,293,393,422.16元)，占集团总资产的26%(2024年12月31日：38%)，应收账款坏账准备余额为人民币49,893,092.77元(2024年12月31日：人民币82,836,757.00元)。集团应收票据净值为人民币203,079,823.55元(2024年12月31日：人民币258,658,821.68元)，占集团总资产的7%(2024年12月31日：8%)，应收票据坏账准备余额为人民币2,844,440.98元(2024年12月31日：人民币1,821,099.08元)。</p> <p>集团的客户主要包括集装箱工厂和风电叶片工厂，集团管理层在确定应收账款及应收票据预计可回收性时需要考虑所有合理且有依据的信息，包括历史信用损失经验，并考虑前瞻性信息结合当前状况以及未来经济情况的预测，通过违约风险敞口和整个存续期信用损失率，以单项或组合的方式对预期信用损失或坏账准备进行估计。由于集团在确定应收账款及应收票据预计可回收金额时需要运用重大会计估计和判断，且影响金额重大，因此将应收</p>	<p>我们就应收账款及应收票据坏账准备的审计程序包括：</p> <p>1) 了解并评估集团自审批客户信用期至定期审阅客户应收账款及应收票据坏账准备计提的流程以及管理层的关键内部控制；</p> <p>2) 检查管理层制定的相关会计政策是否符合企业会计准则的相关规定，并检查这些会计政策是否于各会计期间得到一贯执行；</p> <p>3) 抽样检查应收账款及应收票据坏账准备评估依据资料的相关性和合理性，并执行独立函证程序；</p> <p>4) 取得管理层编制的账龄分析表、坏账准备计算表，测试应收账款及应收票据账龄划分的准确性，并根据应收账款及应收票据的账龄迁徙情况以及按照年末相关经济政策、宏观经济指标、行业风险等因素确定的前瞻信息重新计算了年末应收账款及应收票据坏账准备，与集团年末账面计提的坏账准备进行比对；</p> <p>5) 检查与应收账款及应收票据信用减</p>

账款及应收票据坏账准备确定为关键审计事项。	值损失相关的信息是否已在财务报表中做出恰当列报和披露。
-----------------------	-----------------------------

四、其他信息

麦加芯彩新材料科技（上海）股份有限公司管理层对其他信息负责。其他信息包括年度报告中涵盖的信息，但不包括财务报表和我们的审计报告。

我们对财务报表发表的审计意见不涵盖其他信息，我们也不对其他信息发表任何形式的鉴证结论。

结合我们对财务报表的审计，我们的责任是阅读其他信息，在此过程中，考虑其他信息是否与财务报表或我们在审计过程中了解到的情况存在重大不一致或者似乎存在重大错报。

基于我们已执行的工作，如果我们确定其他信息存在重大错报，我们应当报告该事实。在这方面，我们无任何事项需要报告。

五、管理层和治理层对财务报表的责任

管理层负责按照企业会计准则的规定编制财务报表，使其实现公允反映，并设计、执行和维护必要的内部控制，以使财务报表不存在由于舞弊或错误导致的重大错报。

在编制财务报表时，管理层负责评估麦加芯彩新材料科技（上海）股份有限公司的持续经营能力，披露与持续经营相关的事项（如适用），并运用持续经营假设，除非计划进行清算、终止运营或别无其他现实的选择。

治理层负责监督麦加芯彩新材料科技（上海）股份有限公司的财务报告过程。

六、注册会计师对财务报表审计的责任

我们的目标是对财务报表整体是否不存在由于舞弊或错误导致的重大错报获取合理保证，并出具包含审计意见的审计报告。合理保证是高水平的保证，但并不能保证按照审计准则执行的审计在某一重大错报存在时总能发现。错报可能由于舞弊或错误导致，如果合理预期错报单独或汇总起来可能影响财务报表使用者依据财务报表作出的经济决策，则通常认为错报是重大的。

在按照审计准则执行审计工作的过程中，我们运用职业判断，并保持职业怀疑。同时，我们也执行以下工作：

- (1) 识别和评估由于舞弊或错误导致的财务报表重大错报风险，设计和实施审计程序以应对这些风险，并获取充分、适当的审计证据，作为发表审计意见的基础。由于舞弊可能涉及串通、伪造、故意遗漏、虚假陈述或凌驾于内部控制之上，未能发现由于舞弊导致的重大错报的风险高于未能发现由于错误导致的重大错报的风险。
- (2) 了解与审计相关的内部控制，以设计恰当的审计程序。
- (3) 评价管理层选用会计政策的恰当性和作出会计估计及相关披露的合理性。
- (4) 对管理层使用持续经营假设的恰当性得出结论。同时，根据获取的审计证据，就可能导致对麦加芯彩新材料科技（上海）股份有限公司持续经营能力产生重大疑虑的事项或情况是否存在重大不确定性得出结论。如果我们得出结论认为存在重大不确定性，审计准则要求我们在审计报告中提请报表使用者注意财务报表中的

相关披露；如果披露不充分，我们应当发表非无保留意见。我们的结论基于截至审计报告日可获得的信息。然而，未来的事项或情况可能导致麦加芯彩新材料科技（上海）股份有限公司不能持续经营。

- (5) 评价财务报表的总体列报（包括披露）、结构和内容，并评价财务报表是否公允反映相关交易和事项。

在按照审计准则执行审计工作的过程中，我们运用职业判断，并保持职业怀疑。同时，我们也执行以下工作：（续）

- (6) 就麦加芯彩新材料科技（上海）股份有限公司中实体或业务活动的财务信息获取充分、适当的审计证据，以对财务报表发表审计意见。我们负责指导、监督和执行集团审计，并对审计意见承担全部责任。

我们与治理层就计划的审计范围、时间安排和重大审计发现等事项进行沟通，包括沟通我们在审计中识别出的值得关注的内部控制缺陷。

我们还就已遵守与独立性相关的职业道德要求向治理层提供声明，并与治理层沟通可能被合理认为影响我们独立性的所有关系和其他事项，以及相关的防范措施（如适用）。

从与治理层沟通过的事项中，我们确定哪些事项对本期财务报表审计最为重要，因而构成关键审计事项。我们在审计报告中描述这些事项，除非法律法规禁止公开披露这些事项，或在极少数情形下，如果合理预期在审计报告中沟通某事项造成的负面后果超过在公众利益方面产生的益处，我们确定不应在审计报告中沟通该事项。

安永华明会计师事务所（特殊普通合伙）

中国注册会计师：周 华
（项目合伙人）

中国注册会计师：金欣融

中国 北京

2026 年 3 月 27 日

二、财务报表

合并资产负债表

2025 年 12 月 31 日

编制单位：麦加芯彩新材料科技（上海）股份有限公司

单位：元 币种：人民币

项目	附注	2025年12月31日	2024年12月31日
流动资产：			
货币资金	第八节、七、1	267,294,755.34	618,512,107.03
结算备付金			
拆出资金			
交易性金融资产	第八节、七、2	1,020,595,083.11	628,271,604.85
衍生金融资产			
应收票据	第八节、七、4	203,079,823.55	258,658,821.68
应收账款	第八节、七、5	768,111,897.65	1,293,393,422.16
应收款项融资	第八节、七、7	72,906,315.60	15,238,573.04
预付款项	第八节、七、8	9,441,812.24	2,093,072.41
应收保费			
应收分保账款			
应收分保合同准备金			
其他应收款	第八节、七、9	5,298,022.16	3,827,184.21
其中：应收利息			
应收股利			
买入返售金融资产			
存货	第八节、七、10	165,426,584.07	177,836,090.93
其中：数据资源			
合同资产			
持有待售资产			
一年内到期的非流动资产			
其他流动资产	第八节、七、13	27,043,657.37	22,622,454.41
流动资产合计		2,539,197,951.09	3,020,453,330.72
非流动资产：			
发放贷款和垫款			
债权投资			
其他债权投资			
长期应收款			
长期股权投资			
其他权益工具投资			
其他非流动金融资产			
投资性房地产			
固定资产	第八节、七、21	286,560,720.38	92,084,900.39
在建工程	第八节、	37,530,292.18	112,773,909.82

	七、22		
生产性生物资产			
油气资产			
使用权资产	第八节、七、25	2,431,020.74	2,039,745.40
无形资产	第八节、七、26	51,523,361.52	53,963,947.26
其中：数据资源			
开发支出			
其中：数据资源			
商誉			
长期待摊费用	第八节、七、28	4,100,077.87	4,891,139.30
递延所得税资产	第八节、七、29	21,267,047.50	29,649,616.43
其他非流动资产	第八节、七、30	42,394,321.10	44,367,875.45
非流动资产合计		445,806,841.29	339,771,134.05
资产总计		2,985,004,792.38	3,360,224,464.77
流动负债：			
短期借款	第八节、七、32	40,752,446.43	149,740,023.73
向中央银行借款			
拆入资金			
交易性金融负债			
衍生金融负债			
应付票据	第八节、七、35	490,283,095.62	637,900,075.44
应付账款	第八节、七、36	171,027,788.88	329,681,249.89
预收款项			
合同负债	第八节、七、38	22,161.96	14,930.36
卖出回购金融资产款			
吸收存款及同业存放			
代理买卖证券款			
代理承销证券款			
应付职工薪酬	第八节、七、39	31,170,422.60	32,327,011.18
应交税费	第八节、七、40	8,651,946.00	36,608,329.28
其他应付款	第八节、七、41	149,686,475.61	111,579,164.44
其中：应付利息			
应付股利			
应付手续费及佣金			
应付分保账款			
持有待售负债			

一年内到期的非流动负债	第八节、七、43	1,626,874.38	795,847.86
其他流动负债	第八节、七、44	2,881.05	1,940.95
流动负债合计		893,224,092.53	1,298,648,573.13
非流动负债：			
保险合同准备金			
长期借款	第八节、七、45	1,534,580.00	
应付债券			
其中：优先股			
永续债			
租赁负债	第八节、七、47	1,147,334.41	1,234,148.02
长期应付款			
长期应付职工薪酬			
预计负债			
递延收益			
递延所得税负债			
其他非流动负债			
非流动负债合计		2,681,914.41	1,234,148.02
负债合计		895,906,006.94	1,299,882,721.15
所有者权益（或股东权益）：			
实收资本（或股本）	第八节、七、53	108,000,000.00	108,000,000.00
其他权益工具			
其中：优先股			
永续债			
资本公积	第八节、七、55	1,523,237,178.09	1,521,395,731.39
减：库存股	第八节、七、56	69,999,417.36	69,999,417.36
其他综合收益	第八节、七、57	-395,145.46	-163,425.34
专项储备	第八节、七、58	9,772,855.94	6,419,827.22
盈余公积	第八节、七、59	54,000,000.00	54,000,000.00
一般风险准备			
未分配利润	第八节、七、60	464,483,314.23	440,689,027.71
归属于母公司所有者权益（或股东权益）合计		2,089,098,785.44	2,060,341,743.62
少数股东权益			
所有者权益（或股东权益）合计		2,089,098,785.44	2,060,341,743.62
负债和所有者权益（或股东权益）总计		2,985,004,792.38	3,360,224,464.77

公司负责人：黄雁夷 主管会计工作负责人：崔健民 会计机构负责人：赵明

母公司资产负债表

2025年12月31日

编制单位：麦加芯彩新材料科技（上海）股份有限公司

单位：元 币种：人民币

项目	附注	2025年12月31日	2024年12月31日
流动资产：			
货币资金		114,254,049.87	316,850,523.97
交易性金融资产		685,026,189.85	351,864,229.95
衍生金融资产			
应收票据		194,697,515.97	236,809,358.13
应收账款	第八节、十九、1	512,762,200.48	758,609,369.60
应收款项融资		62,964,750.87	10,992,291.87
预付款项		4,411,273.63	118,529,321.22
其他应收款	第八节、十九、2	284,148,210.08	403,314,284.65
其中：应收利息			
应收股利			
存货		71,868,688.86	81,426,696.21
其中：数据资源			
合同资产			
持有待售资产			
一年内到期的非流动资产			
其他流动资产		1,269,747.82	
流动资产合计		1,931,402,627.43	2,278,396,075.60
非流动资产：			
债权投资			
其他债权投资			
长期应收款			
长期股权投资	第八节、十九、3	473,712,015.89	417,278,673.89
其他权益工具投资			
其他非流动金融资产			
投资性房地产			
固定资产		16,724,804.08	18,473,067.56
在建工程		6,966,469.35	3,682,921.60
生产性生物资产			
油气资产			
使用权资产		2,431,020.74	2,039,745.40
无形资产		16,645,209.24	18,291,780.96
其中：数据资源			
开发支出			
其中：数据资源			
商誉			
长期待摊费用		3,662,842.28	4,891,139.30
递延所得税资产		12,681,917.95	16,091,695.96

其他非流动资产		109,942.56	1,655,634.78
非流动资产合计		532,934,222.09	482,404,659.45
资产总计		2,464,336,849.52	2,760,800,735.05
流动负债：			
短期借款		20,012,894.44	
交易性金融负债			
衍生金融负债			
应付票据		242,353,854.12	390,497,924.13
应付账款		54,207,319.25	256,797,847.92
预收款项			
合同负债		70,200,766.90	14,930.36
应付职工薪酬		20,734,542.06	27,025,838.35
应交税费		5,870,496.01	20,309,507.29
其他应付款		66,691,159.43	87,753,803.97
其中：应付利息			
应付股利			
持有待售负债			
一年内到期的非流动负债		1,513,814.38	795,847.86
其他流动负债		9,126,099.75	1,940.95
流动负债合计		490,710,946.34	783,197,640.83
非流动负债：			
长期借款			
应付债券			
其中：优先股			
永续债			
租赁负债		1,147,334.41	1,234,148.02
长期应付款			
长期应付职工薪酬			
预计负债			
递延收益			
递延所得税负债			
其他非流动负债			
非流动负债合计		1,147,334.41	1,234,148.02
负债合计		491,858,280.75	784,431,788.85
所有者权益（或股东权益）：			
实收资本（或股本）		108,000,000.00	108,000,000.00
其他权益工具			
其中：优先股			
永续债			
资本公积		1,525,916,881.66	1,524,075,434.96
减：库存股		69,999,417.36	69,999,417.36
其他综合收益			
专项储备		1,762,111.54	1,110,707.60
盈余公积		54,000,000.00	54,000,000.00
未分配利润		352,798,992.93	359,182,221.00
所有者权益（或股东权益）合计		1,972,478,568.77	1,976,368,946.20
负债和所有者权益（或		2,464,336,849.52	2,760,800,735.05

股东权益) 总计			
----------	--	--	--

公司负责人：黄雁夷 主管会计工作负责人：崔健民 会计机构负责人：赵明

合并利润表

2025年1—12月

单位：元 币种：人民币

项目	附注	2025年度	2024年度
一、营业总收入	第八节、七、61	1,711,832,360.14	2,139,391,312.52
其中：营业收入		1,711,832,360.14	2,139,391,312.52
利息收入			
已赚保费			
手续费及佣金收入			
二、营业总成本		1,517,538,156.94	1,886,627,873.48
其中：营业成本	第八节、七、61	1,304,454,875.72	1,696,655,086.98
利息支出			
手续费及佣金支出			
退保金			
赔付支出净额			
提取保险责任准备金净额			
保单红利支出			
分保费用			
税金及附加	第八节、七、62	10,668,803.26	10,652,680.29
销售费用	第八节、七、63	101,042,262.37	75,138,047.04
管理费用	第八节、七、64	55,439,727.14	48,853,269.50
研发费用	第八节、七、65	45,613,726.33	59,437,655.66
财务费用	第八节、七、66	318,762.12	-4,108,865.99
其中：利息费用		2,697,731.56	1,706,214.73
利息收入		3,589,007.20	6,670,635.79
加：其他收益	第八节、七、67	16,029,496.14	18,187,224.30
投资收益（损失以“－”号填列）	第八节、七、68	8,962,070.02	11,107,698.58
其中：对联营企业和合营企业的投资收益			
以摊余成本计量的金融资产终止确认收益			
汇兑收益（损失以“－”号填列）			
净敞口套期收益（损失以“－”号填列）			
公允价值变动收益（损失以“－”号填列）	第八节、七、70	10,043,613.39	11,702,129.66

信用减值损失（损失以“-”号填列）	第八节、七、71	31,587,944.44	-39,968,542.28
资产减值损失（损失以“-”号填列）	第八节、七、72	-7,155,638.67	-5,912,387.47
资产处置收益（损失以“-”号填列）	第八节、七、73	8,849.56	-506,582.05
三、营业利润（亏损以“-”号填列）		253,770,538.08	247,372,979.78
加：营业外收入	第八节、七、74	513,918.96	62,143.69
减：营业外支出	第八节、七、75	2,907,909.78	1,774,673.08
四、利润总额（亏损总额以“-”号填列）		251,376,547.26	245,660,450.39
减：所得税费用	第八节、七、76	41,175,979.14	34,801,217.07
五、净利润（净亏损以“-”号填列）		210,200,568.12	210,859,233.32
（一）按经营持续性分类			
1.持续经营净利润（净亏损以“-”号填列）		210,200,568.12	210,859,233.32
2.终止经营净利润（净亏损以“-”号填列）			
（二）按所有权归属分类			
1.归属于母公司股东的净利润（净亏损以“-”号填列）		210,200,568.12	210,859,233.32
2.少数股东损益（净亏损以“-”号填列）			
六、其他综合收益的税后净额		-231,720.12	200,219.24
（一）归属母公司所有者的其他综合收益的税后净额	第八节、七、57	-231,720.12	200,219.24
1.不能重分类进损益的其他综合收益			
（1）重新计量设定受益计划变动额			
（2）权益法下不能转损益的其他综合收益			
（3）其他权益工具投资公允价值变动			
（4）企业自身信用风险公允价值变动			
2.将重分类进损益的其他综合收益		-231,720.12	200,219.24
（1）权益法下可转损益的其他综合收益			
（2）其他债权投资公允价值变动			
（3）金融资产重分类计入其他综合收益的金额			
（4）其他债权投资信用减值准备			
（5）现金流量套期储备			
（6）外币财务报表折算差额		-231,720.12	200,219.24
（7）其他			

(二) 归属于少数股东的其他综合收益的税后净额			
七、综合收益总额		209,968,848.00	211,059,452.56
(一) 归属于母公司所有者的综合收益总额		209,968,848.00	211,059,452.56
(二) 归属于少数股东的综合收益总额			
八、每股收益：			
(一) 基本每股收益(元/股)		1.98	1.97
(二) 稀释每股收益(元/股)		1.98	1.97

本期发生同一控制下企业合并的，被合并方在合并前实现的净利润为：0 元，上期被合并方实现的净利润为：0 元。

公司负责人：黄雁夷 主管会计工作负责人：崔健民 会计机构负责人：赵明

母公司利润表

2025 年 1—12 月

单位：元 币种：人民币

项目	附注	2025 年度	2024 年度
一、营业收入	第八节、十九、4	1,099,632,487.59	1,556,216,957.45
减：营业成本	第八节、十九、4	735,503,248.26	1,214,992,198.14
税金及附加		4,337,567.80	3,206,449.60
销售费用		97,836,646.22	73,714,711.25
管理费用		35,191,750.75	34,866,350.29
研发费用		42,034,336.84	59,437,655.66
财务费用		35,543.12	-1,561,815.45
其中：利息费用		685,185.83	395,390.34
利息收入		1,248,243.23	2,847,259.23
加：其他收益		11,978,990.25	17,295,506.09
投资收益（损失以“－”号填列）	第八节、十九、5	5,540,575.13	6,066,503.36
其中：对联营企业和合营企业的投资收益			
以摊余成本计量的金融资产终止确认收益			
净敞口套期收益（损失以“－”号填列）			
公允价值变动收益（损失以“－”号填列）		6,465,100.25	7,607,670.55
信用减值损失（损失以“－”号填列）		6,789,470.86	-4,130,091.61
资产减值损失（损失以“－”号填列）		-5,342,256.03	-2,967,782.48
资产处置收益（损失以“－”号填列）		8,849.56	-38,109.44
二、营业利润（亏损以“－”号填列）		210,134,124.62	195,395,104.43
加：营业外收入		0.38	0.36

减：营业外支出		2,459,203.63	1,556,391.21
三、利润总额（亏损总额以“-”号填列）		207,674,921.37	193,838,713.58
减：所得税费用		27,651,867.84	21,955,932.11
四、净利润（净亏损以“-”号填列）		180,023,053.53	171,882,781.47
（一）持续经营净利润（净亏损以“-”号填列）		180,023,053.53	171,882,781.47
（二）终止经营净利润（净亏损以“-”号填列）			
五、其他综合收益的税后净额			
（一）不能重分类进损益的其他综合收益			
1.重新计量设定受益计划变动额			
2.权益法下不能转损益的其他综合收益			
3.其他权益工具投资公允价值变动			
4.企业自身信用风险公允价值变动			
（二）将重分类进损益的其他综合收益			
1.权益法下可转损益的其他综合收益			
2.其他债权投资公允价值变动			
3.金融资产重分类计入其他综合收益的金额			
4.其他债权投资信用减值准备			
5.现金流量套期储备			
6.外币财务报表折算差额			
7.其他			
六、综合收益总额		180,023,053.53	171,882,781.47
七、每股收益：			
（一）基本每股收益(元/股)			
（二）稀释每股收益(元/股)			

公司负责人：黄雁夷 主管会计工作负责人：崔健民 会计机构负责人：赵明

合并现金流量表
2025年1—12月

单位：元 币种：人民币

项目	附注	2025年度	2024年度
一、经营活动产生的现金流量：			
销售商品、提供劳务收到的现金		2,239,378,361.23	1,582,137,392.17
客户存款和同业存放款项净增加额			
向中央银行借款净增加额			

向其他金融机构拆入资金净增加额			
收到原保险合同保费取得的现金			
收到再保业务现金净额			
保户储金及投资款净增加额			
收取利息、手续费及佣金的现金			
拆入资金净增加额			
回购业务资金净增加额			
代理买卖证券收到的现金净额			
收到的税费返还			986,126.77
收到其他与经营活动有关的现金		19,733,079.48	15,060,590.13
经营活动现金流入小计		2,259,111,440.71	1,598,184,109.07
购买商品、接受劳务支付的现金		1,557,778,976.93	1,172,332,658.00
客户贷款及垫款净增加额			
存放中央银行和同业款项净增加额			
支付原保险合同赔付款项的现金			
拆出资金净增加额			
支付利息、手续费及佣金的现金			
支付保单红利的现金			
支付给职工及为职工支付的现金		136,742,035.33	131,190,170.70
支付的各项税费		127,315,290.72	86,792,597.01
支付其他与经营活动有关的现金		214,637,291.32	152,793,577.79
经营活动现金流出小计		2,036,473,594.30	1,543,109,003.50
经营活动产生的现金流量净额		222,637,846.41	55,075,105.57
二、投资活动产生的现金流量：			
收回投资收到的现金		4,601,762,881.71	3,203,565,807.21
取得投资收益收到的现金		21,117,710.92	20,603,891.48
处置固定资产、无形资产和其他长期资产收回的现金净额		359,095.30	845,859.60
处置子公司及其他营业单位收到的现金净额			
收到其他与投资活动有关的现金			
投资活动现金流入小计		4,623,239,687.93	3,225,015,558.29
购建固定资产、无形资产和其他长期资产支付的现金		83,800,096.43	130,651,615.98
投资支付的现金		4,984,831,055.76	2,819,674,409.99
质押贷款净增加额			

取得子公司及其他营业单位支付的现金净额			
支付其他与投资活动有关的现金			
投资活动现金流出小计		5,068,631,152.19	2,950,326,025.97
投资活动产生的现金流量净额		-445,391,464.26	274,689,532.32
三、筹资活动产生的现金流量：			
吸收投资收到的现金			
其中：子公司吸收少数股东投资收到的现金			
取得借款收到的现金		82,329,078.24	153,375,583.97
收到其他与筹资活动有关的现金		44,311,459.48	18,365,700.96
筹资活动现金流入小计		126,640,537.72	171,741,284.93
偿还债务支付的现金		31,876,260.00	14,800,000.00
分配股利、利润或偿付利息支付的现金		188,968,651.52	201,421,538.08
其中：子公司支付给少数股东的股利、利润			
支付其他与筹资活动有关的现金		1,297,861.00	77,218,417.36
筹资活动现金流出小计		222,142,772.52	293,439,955.44
筹资活动产生的现金流量净额		-95,502,234.80	-121,698,670.51
四、汇率变动对现金及现金等价物的影响		-127,056.20	-10,090.74
五、现金及现金等价物净增加额		-318,382,908.85	208,055,876.64
加：期初现金及现金等价物余额		571,534,566.99	363,478,690.35
六、期末现金及现金等价物余额		253,151,658.14	571,534,566.99

公司负责人：黄雁夷 主管会计工作负责人：崔健民 会计机构负责人：赵明

母公司现金流量表
2025年1—12月

单位：元 币种：人民币

项目	附注	2025年度	2024年度
一、经营活动产生的现金流量：			
销售商品、提供劳务收到的现金		1,312,300,733.84	1,296,186,388.38
收到的税费返还			
收到其他与经营活动有关的现金		14,447,083.87	11,754,824.92
经营活动现金流入小计		1,326,747,817.71	1,307,941,213.30
购买商品、接受劳务支付的现金		714,913,839.43	1,025,410,074.37
支付给职工及为职工支付的现金		99,188,322.45	102,125,389.61

支付的各项税费		77,950,343.41	37,854,198.16
支付其他与经营活动有关的现金		176,763,834.46	136,702,981.21
经营活动现金流出小计		1,068,816,339.75	1,302,092,643.35
经营活动产生的现金流量净额		257,931,477.96	5,848,569.95
二、投资活动产生的现金流量：			
收回投资收到的现金		2,837,214,700.00	1,871,750,000.00
取得投资收益收到的现金		13,543,715.48	12,120,766.10
处置固定资产、无形资产和其他长期资产收回的现金净额		8,849.56	159,882.60
处置子公司及其他营业单位收到的现金净额			
收到其他与投资活动有关的现金			
投资活动现金流入小计		2,850,767,265.04	1,884,030,648.70
购建固定资产、无形资产和其他长期资产支付的现金		6,473,776.23	25,523,944.98
投资支付的现金		3,172,813,342.00	1,482,000,000.00
取得子公司及其他营业单位支付的现金净额			
支付其他与投资活动有关的现金			
投资活动现金流出小计		3,179,287,118.23	1,507,523,944.98
投资活动产生的现金流量净额		-328,519,853.19	376,506,703.72
三、筹资活动产生的现金流量：			
吸收投资收到的现金			
取得借款收到的现金		33,486,150.91	63,635,560.24
收到其他与筹资活动有关的现金		24,409,968.80	8,803,444.42
筹资活动现金流入小计		57,896,119.71	72,439,004.66
偿还债务支付的现金			64,800,000.00
分配股利、利润或偿付利息支付的现金		186,956,105.79	200,113,528.87
支付其他与筹资活动有关的现金		1,297,861.00	76,956,917.36
筹资活动现金流出小计		188,253,966.79	341,870,446.23
筹资活动产生的现金流量净额		-130,357,847.08	-269,431,441.57
四、汇率变动对现金及现金等价物的影响		-100.89	
五、现金及现金等价物净增加额		-200,946,323.20	112,923,832.10
加：期初现金及现金等价物余额		315,200,373.07	202,276,540.97
六、期末现金及现金等价物余额		114,254,049.87	315,200,373.07

公司负责人：黄雁夷 主管会计工作负责人：崔健民 会计机构负责人：赵明

合并所有者权益变动表
2025年1—12月

单位：元 币种：人民币

项目	2025年度														
	归属于母公司所有者权益											少数股东权益	所有者权益合计		
	实收资本(或股本)	其他权益工具			资本公积	减：库存股	其他综合收益	专项储备	盈余公积	一般风险准备	未分配利润			其他	小计
	优先股	永续债	其他												
一、上年年末余额	108,000,000.00				1,521,395,731.39	69,999,417.36	-163,425.34	6,419,827.22	54,000,000.00		440,689,027.71		2,060,341,743.62		2,060,341,743.62
加：会计政策变更															
前期差错更正															
其他															
二、本年期初余额	108,000,000.00				1,521,395,731.39	69,999,417.36	-163,425.34	6,419,827.22	54,000,000.00		440,689,027.71		2,060,341,743.62		2,060,341,743.62
三、本期增减变动金额（减少以“－”号填列）					1,841,446.70		-231,720.12	3,353,028.72			23,794,286.52		28,757,041.82		28,757,041.82
（一）综合收益总额							-231,720.12				210,200,568.12		209,968,848.00		209,968,848.00
（二）所有者投入和减少资本					1,841,446.70								1,841,446.70		1,841,446.70
1. 所有者投入的普通股															
2. 其他权益工具持有者投入资本															
3. 股份支付计入所有者权益的金额					1,841,446.70								1,841,446.70		1,841,446.70
4. 其他															
（三）利润分配											-186,406,281.60		-186,406,281.60		-186,406,281.60

麦加芯彩新材料科技（上海）股份有限公司2025年年度报告

											60			
1. 提取盈余公积														
2. 提取一般风险准备														
3. 对所有者（或股东）的分配											-186,406,281.60	-186,406,281.60	-186,406,281.60	
4. 其他														
（四）所有者权益内部结转														
1. 资本公积转增资本（或股本）														
2. 盈余公积转增资本（或股本）														
3. 盈余公积弥补亏损														
4. 设定受益计划变动额结转留存收益														
5. 其他综合收益结转留存收益														
6. 其他														
（五）专项储备							3,353,028.72					3,353,028.72	3,353,028.72	
1. 本期提取							10,949,810.88					10,949,810.88	10,949,810.88	
2. 本期使用							-7,596,782.16					-7,596,782.16	-7,596,782.16	
（六）其他														
四、本期期末余额	108,000,000.00			1,523,237,178.09	69,999,417.36	-395,145.46	9,772,855.94	54,000,000.00		464,483,314.23		2,089,098,785.44	2,089,098,785.44	

项目	2024 年度		
	归属于母公司所有者权益	少数股东	所有者权

麦加芯彩新材料科技（上海）股份有限公司2025年年度报告

	实收资本(或股本)	其他权益工具			资本公积	减：库存股	其他综合收益	专项储备	盈余公积	一般风险准备	未分配利润	其他	小计	权益	益合计
		优先股	永续债	其他											
一、上年年末余额	108,000,000.00				1,521,395,731.39		-363,644.58	7,213,553.59	54,000,000.00		429,653,018.39		2,119,898,658.79		2,119,898,658.79
加：会计政策变更															
前期差错更正															
其他															
二、本年期初余额	108,000,000.00				1,521,395,731.39		-363,644.58	7,213,553.59	54,000,000.00		429,653,018.39		2,119,898,658.79		2,119,898,658.79
三、本期增减变动金额（减少以“－”号填列）						69,999,417.36	200,219.24	-793,726.37			11,036,009.32		-59,556,915.17		-59,556,915.17
（一）综合收益总额							200,219.24				210,859,233.32		211,059,452.56		211,059,452.56
（二）所有者投入和减少资本						69,999,417.36							-69,999,417.36		-69,999,417.36
1.所有者投入的普通股															
2.其他权益工具持有者投入资本															
3.股份支付计入所有者权益的金额															
4.其他						69,999,417.36							-69,999,417.36		-69,999,417.36
（三）利润分配											-199,823,224.00		-199,823,224.00		-199,823,224.00
1.提取盈余公积															
2.提取一般风险准备															
3.对所有者(或股东)的分配											-199,823,224.00		-199,823,224.00		-199,823,224.00
4.其他															
（四）所有者权益内															

部结转														
1. 资本公积转增资本 (或股本)														
2. 盈余公积转增资本 (或股本)														
3. 盈余公积弥补亏损														
4. 设定受益计划变动 额结转留存收益														
5. 其他综合收益结转 留存收益														
6. 其他														
(五) 专项储备								-793,7 26.37					-793,72 6.37	-793,726.3 7
1. 本期提取								8,062,5 79.97					8,062,5 79.97	8,062,579. 97
2. 本期使用								-8,856, 306.34					-8,856,3 06.34	-8,856,306. 34
(六) 其他														
四、本期期末余额	108,00 0,000.0 0				1,521,3 95,731. 39	69,999, 417.36	-163,4 25.34	6,419,8 27.22	54,000, 000.00		440,689, 027.71		2,060,3 41,743. 62	2,060,341, 743.62

公司负责人：黄雁夷 主管会计工作负责人：崔健民 会计机构负责人：赵明

母公司所有者权益变动表
2025年1—12月

单位：元 币种：人民币

项目	2025年度										
	实收资本 (或股本)	其他权益工具			资本公积	减：库存股	其他综合 收益	专项储备	盈余公积	未分配利 润	所有者权 益合计
		优先股	永续债	其他							
一、上年年末余额	108,000,00 0.00				1,524,075, 434.96	69,999,417 .36		1,110,707. 60	54,000,00 0.00	359,182,2 21.00	1,976,368, 946.20
加：会计政策变更											
前期差错更正											
其他											

麦加芯彩新材料科技（上海）股份有限公司2025年年度报告

二、本年期初余额	108,000,000.00				1,524,075,434.96	69,999,417.36		1,110,707.60	54,000,000.00	359,182,221.00	1,976,368,946.20
三、本期增减变动金额（减少以“-”号填列）					1,841,446.70			651,403.94		-6,383,228.07	-3,890,377.43
（一）综合收益总额										180,023,053.53	180,023,053.53
（二）所有者投入和减少资本					1,841,446.70						1,841,446.70
1. 所有者投入的普通股											
2. 其他权益工具持有者投入资本											
3. 股份支付计入所有者权益的金额					1,841,446.70						1,841,446.70
4. 其他											
（三）利润分配										-186,406,281.60	-186,406,281.60
1. 提取盈余公积											
2. 对所有者（或股东）的分配										-186,406,281.60	-186,406,281.60
3. 其他											
（四）所有者权益内部结转											
1. 资本公积转增资本（或股本）											
2. 盈余公积转增资本（或股本）											
3. 盈余公积弥补亏损											
4. 设定受益计划变动额结转留存收益											
5. 其他综合收益结转留存收益											
6. 其他											
（五）专项储备								651,403.94			651,403.94
1. 本期提取								1,790,141.16			1,790,141.16
2. 本期使用								-1,138,737.22			-1,138,737.22

麦加芯彩新材料科技（上海）股份有限公司2025年年度报告

(六) 其他											
四、本期期末余额	108,000,000.00				1,525,916,881.66	69,999,417.36		1,762,111.54	54,000,000.00	352,798,992.93	1,972,478,568.77

项目	2024 年度										
	实收资本 (或股本)	其他权益工具			资本公积	减：库存股	其他综合 收益	专项储备	盈余公积	未分配利 润	所有者权 益合计
		优先股	永续债	其他							
一、上年年末余额	108,000,000.00				1,524,075,434.96			2,239,980.01	54,000,000.00	387,122,663.53	2,075,438,078.50
加：会计政策变更											
前期差错更正											
其他											
二、本年期初余额	108,000,000.00				1,524,075,434.96			2,239,980.01	54,000,000.00	387,122,663.53	2,075,438,078.50
三、本期增减变动金额（减少以“-”号填列）						69,999,417.36		-1,129,272.41		-27,940,442.53	-99,069,132.30
（一）综合收益总额										171,882,781.47	171,882,781.47
（二）所有者投入和减少资本						69,999,417.36					-69,999,417.36
1. 所有者投入的普通股											
2. 其他权益工具持有者投入资本											
3. 股份支付计入所有者权益的金额											
4. 其他						69,999,417.36					-69,999,417.36
（三）利润分配										-199,823,224.00	-199,823,224.00
1. 提取盈余公积											
2. 对所有者（或股东）的分配										-199,823,224.00	-199,823,224.00
3. 其他											
（四）所有者权益内部结转											

麦加芯彩新材料科技（上海）股份有限公司2025年年度报告

1. 资本公积转增资本（或股本）											
2. 盈余公积转增资本（或股本）											
3. 盈余公积弥补亏损											
4. 设定受益计划变动额结转留存收益											
5. 其他综合收益结转留存收益											
6. 其他											
（五）专项储备								-1,129,272.41			-1,129,272.41
1. 本期提取								2,148,335.04			2,148,335.04
2. 本期使用								-3,277,607.45			-3,277,607.45
（六）其他											
四、本期期末余额	108,000,000.00				1,524,075,434.96	69,999,417.36		1,110,707.60	54,000,000.00	359,182,221.00	1,976,368,946.20

公司负责人：黄雁夷 主管会计工作负责人：崔健民 会计机构负责人：赵明

三、公司基本情况

1、公司概况

适用 不适用

一、基本情况

1. 公司基本情况

麦加芯彩新材料科技（上海）股份有限公司的前身是于2002年5月23日成立的上海麦加涂料有限公司，是一家在中华人民共和国上海市注册的有限责任公司。2020年12月29日，经上海市市场监督管理局批准，公司整体变更为股份有限公司，并更名为麦加芯彩新材料科技（上海）股份有限公司（以下简称“麦加芯彩”，“公司”或“本公司”），换发了统一社会信用代码为913100007385256042的营业执照，注册资本为人民币8,100.00万元。截至2025年12月31日，注册资本为人民币10,800.00万元。

本公司于2023年11月7日在上海证券交易所发行A股普通股股票27,000,000股，每股面值人民币1.00元，股本合计达到人民币108,000,000.00元。截至2025年12月31日，有限售条件股份人民币7,092.69万元，无限售条件流通股份人民币3,707.31万元。

公司注册地址为上海市嘉定区马陆镇思诚路1515号，法定代表人为黄雁夷。

2. 本公司的业务性质和主要经营活动

麦加芯彩及其下属子公司（以下简称“本集团”或“麦加集团”）主要从事多品类防腐涂料产品的研发、生产和销售。

本集团的实际控制人为黄雁夷和罗永键母子二人。

本财务报表业经本公司董事会于2026年3月27日决议批准报出。

四、财务报表的编制基础

1、编制基础

本财务报表按照财政部颁布的《企业会计准则——基本准则》以及其后颁布及修订的具体会计准则、解释以及其他相关规定（统称“企业会计准则”）编制。此外，本财务报表还按照《公开发行证券的公司信息披露编报规则第15号——财务报告的一般规定》披露有关财务信息。

2、持续经营

适用 不适用

本财务报表以持续经营为基础列报。

五、重要会计政策及会计估计

具体会计政策和会计估计提示：

适用 不适用

本集团根据实际生产经营特点制定了具体会计政策和会计估计，主要体现在应收款项及应收票据坏账准备、存货计价方法、存货跌价准备、固定资产折旧、无形资产摊销、收入的确认和计量等。

1、 遵循企业会计准则的声明

本财务报表符合企业会计准则的要求，真实、完整地反映了本公司及本集团于 2025 年 12 月 31 日的财务状况以及 2025 年度的经营成果和现金流量。

2、 会计期间

本公司会计年度自公历 1 月 1 日起至 12 月 31 日止。

3、 营业周期

适用 不适用

4、 记账本位币

本公司记账本位币和编制本财务报表所采用的货币均为人民币。除有特别说明外，均以人民币元为单位表示。

本集团下属子公司，根据其经营所处的主要经济环境自行决定其记账本位币，编制财务报表时折算为人民币。

5、 重要性标准确定方法和选择依据

适用 不适用

项目	重要性标准
重要的账龄超过 1 年的预付款项	账龄超过 1 年的预付款项中单项金额超过集团总资产千分之五
实际核销的重要应收款项	核销的单个客户应收账款金额超过集团总资产千分之五
重要的在建工程	期末余额超过集团总资产千分之五
重要的应付账款	期末余额超过集团总资产千分之五

6、 同一控制下和非同一控制下企业合并的会计处理方法

适用 不适用

企业合并分为同一控制下企业合并和非同一控制下企业合并。

参与合并的企业在合并前后均受同一方或相同的多方最终控制，且该控制并非暂时性的，为同一控制下企业合并。合并方在同一控制下企业合并中取得的资产和负债（包括最终控制方收购被合并方而形成的商誉），按合并日在最终控制方财务报表中的账面价值为基础进行相关会计处理。合并方取得的净资产账面价值与支付的合并对价的账面价值（或发行股份面值总额）的差额，调整资本公积中的股本溢价，不足冲减的则调整留存收益。

参与合并的企业在合并前后不受同一方或相同的多方最终控制的，为非同一控制下企业合并。非同一控制下企业合并中所取得的被购买方可辨认资产、负债及或有负债在收购日以公允价值计量。合并成本大于合并中取得的被购买方可辨认净资产公允价值份额的差额，确认为商誉，并以成本减去累计减值损失进行后续计量。合并成本小于合并中取得的被购买方可辨认净资产公允价值份额的，对取得的被购买方各项可辨认资产、负债及或有负债的公允价值以及合并成本的计量进行复核，复核后合并成本仍小于合并中取得的被购买方可辨认净资产公允价值份额的，其差额计入当期损益。

7、 控制的判断标准和合并财务报表的编制方法

适用 不适用

合并财务报表的合并范围以控制为基础确定，包括本公司及全部子公司的财务报表。子公司，是指被本公司控制的主体（含企业、被投资单位中可分割的部分，以及本公司所控制的结构化主体等）。当且仅当投资方具备下列三要素时，投资方能够控制被投资方：投资方拥有对被投资方的权力；因参与被投资方的相关活动而享有可变回报；有能力运用对被投资方的权力影响其回报金额。

子公司与本公司采用的会计政策或会计期间不一致的，在编制合并财务报表时，按照本公司的会计政策和会计期间对子公司财务报表进行必要的调整。本集团内部各公司之间的所有交易产生的资产、负债、权益、收入、费用和现金流量于合并时全额抵销。

子公司少数股东分担的当期亏损超过了少数股东在该子公司期初股东权益中所享有的份额的，其余额仍冲减少数股东权益。

对于通过非同一控制下企业合并取得的子公司，被购买方的经营成果和现金流量自本集团取得控制权之日起纳入合并财务报表，直至本集团对其控制权终止。在编制合并财务报表时，以购买日确定的各项可辨认资产、负债及或有负债的公允价值为基础对子公司的财务报表进行调整。

对于通过同一控制下企业合并取得的子公司，被合并方的经营成果和现金流量自合并当期期初纳入合并财务报表。编制比较合并财务报表时，对前期财务报表的相关项目进行调整，视同合并后形成的报告主体自最终控制方开始实施控制时一直存在。

如果相关事实和情况的变化导致对控制要素中的一项或多项发生变化的，本集团重新评估是否控制被投资方。

不丧失控制权情况下，少数股东权益发生变化作为权益性交易。

8、 合营安排分类及共同经营会计处理方法

适用 不适用

9、 现金及现金等价物的确定标准

现金，是指本集团的库存现金以及可以随时用于支付的存款；现金等价物，是指本集团持有的期限短、流动性强、易于转换为已知金额的现金、价值变动风险很小的投资。

10、 外币业务和外币报表折算

适用 不适用

本集团对于发生的外币交易，将外币金额折算为记账本位币金额。

外币交易在初始确认时，采用交易发生日的即期汇率将外币金额折算为记账本位币金额。于资产负债表日，对于外币货币性项目采用资产负债表日即期汇率折算。由此产生的结算和货币性项目折算差额，除属于与购建符合资本化条件的资产相关的外币专门借款产生的差额按照借款费用资本化的原则处理之外，均计入当期损益。以历史成本计量的外币非货币性项目，仍采用初始确认时所采用的汇率折算，不改变其记账本位币金额。以公允价值计量的外币非货币性项目，采用公允价值确定日的即期汇率折算，由此产生的差额根据非货币性项目的性质计入当期损益或其他综合收益。

对于境外经营，本集团在编制财务报表时将其记账本位币折算为人民币：对资产负债表中的资产和负债项目，采用资产负债表日的即期汇率折算，股东权益项目除“未分配利润”项目外，其他项目采用发生时的即期汇率折算；利润表中的收入和费用项目，采用交易发生当期平均汇率（除非汇率波动使得采用该汇率折算不适当，则采用交易发生日的即期汇率折算）折算。按照上述折算产生的外币财务报表折算差额，确认为其他综合收益。

外币现金流量以及境外子公司的现金流量，采用现金流量发生当期平均汇率（除非汇率波动使得采用该汇率折算不适当，则采用现金流量发生日的即期汇率折算）折算。汇率变动对现金的影响额作为调节项目，在现金流量表中单独列报。

11、金融工具

√适用 □不适用

金融工具，是指形成一个企业的金融资产，并形成其他单位的金融负债或权益工具的合同。

（1）金融工具的确认和终止确认

本集团于成为金融工具合同的一方时确认一项金融资产或金融负债。

满足下列条件的，终止确认金融资产（或金融资产的一部分，或一组类似金融资产的一部分），即将之前确认的金融资产从资产负债表中予以转出：

- （1）收取金融资产现金流量的权利届满；
- （2）转移了收取金融资产现金流量的权利，或在“过手协议”下承担了及时将收取的现金流量全额支付给第三方的义务；并且实质上转让了金融资产所有权上几乎所有的风险和报酬，或者，虽然实质上既没有转移也没有保留金融资产所有权上几乎所有的风险和报酬，但放弃了对该金融资产的控制。

如果金融负债的责任已履行、撤销或届满，则对金融负债进行终止确认。如果现有金融负债被同一债权人以实质上几乎完全不同条款的另一金融负债所取代，或现有负债的条款几乎全部被实质性修改，则此类替换或修改作为终止确认原负债和确认新负债处理，差额计入当期损益。

以常规方式买卖金融资产，按交易日会计进行确认和终止确认。以常规方式买卖金融资产，是指按照合同规定购买或出售金融资产，并且该合同条款规定，根据通常由法规或市场惯例所确定的时间安排来交付金融资产。交易日，是指本集团承诺买入或卖出金融资产的日期。

（2）金融资产分类和计量

本集团的金融资产于初始确认时根据本集团管理金融资产的业务模式和金融资产的合同现金流量特征分类为：以摊余成本计量的金融资产、以公允价值计量且其变动计入其他综合收益的金融资产、以公允价值计量且其变动计入当期损益的金融资产。

金融资产在初始确认时以公允价值计量，但是因销售商品或提供服务等产生的应收账款或应收票据未包含重大融资成分或不考虑不超过一年的融资成分的，按照交易价格进行初始计量。

对于以公允价值计量且其变动计入当期损益的金融资产，相关交易费用直接计入当期损益，其他类别的金融资产相关交易费用计入其初始确认金额。

金融资产的后续计量取决于其分类：

以摊余成本计量的债务工具投资

金融资产同时符合下列条件的，分类为以摊余成本计量的金融资产：管理该金融资产的业务模式是以收取合同现金流量为目标；该金融资产的合同条款规定，在特定日期产生的现金流量仅为对本金和以未偿付本金金额为基础的利息的支付。此类金融资产采用实际利率法确认利息收入，其终止确认、修改或减值产生的利得或损失，均计入当期损益。

以公允价值计量且其变动计入其他综合收益的债务工具投资

金融资产同时符合下列条件的，分类为以公允价值计量且其变动计入其他综合收益的金融资产：本集团管理该金融资产的业务模式是既以收取合同现金流量为目标又以出售金融资产为目标；该金融资产的合同条款规定，在特定日期产生的现金流量仅为对本金和以未偿付本金金额为基础的利息的支付。此类金融资产采用实际利率法确认利息收入。除利息收入、减值损失及汇兑差额确认为当期损益外，其余公允价值变动计入其他综合收益。当金融资产终止确认时，之前计入其他综合收益的累计利得或损失从其他综合收益转出，计入当期损益。

以公允价值计量且其变动计入当期损益的金融资产

上述以摊余成本计量的金融资产和以公允价值计量且其变动计入其他综合收益的金融资产之外的金融资产，分类为以公允价值计量且其变动计入当期损益的金融资产。对于此类金融资产，采用公允价值进行后续计量，所有公允价值变动计入当期损益。

（3） 金融负债分类和计量

本集团的金融负债于初始确认时分类为：以摊余成本计量的金融负债。以摊余成本计量的金融负债的相关交易费用计入其初始确认金额。

金融负债的后续计量取决于其分类：

以摊余成本计量的金融负债

对于此类金融负债，采用实际利率法，按照摊余成本进行后续计量。

（4） 金融工具减值

预期信用损失的确定方法及会计处理方法

本集团以预期信用损失为基础，对以摊余成本计量的金融资产、以公允价值计量且其变动计入其他综合收益的债务工具投资进行减值处理并确认损失准备。

对于不含重大融资成分的应收款项，本集团运用简化计量方法，按照相当于整个存续期内的预期信用损失金额计量损失准备。

除上述采用简化计量方法以外的金融资产，本集团在每个资产负债表日评估其信用风险自初始确认后是否已经显著增加，如果信用风险自初始确认后未显著增加，处于第一阶段，本集团按照相当于未来12个月内预期信用损失的金额计量损失准备，并按照账面余额和实际利率计算利息收入；如果信用风险自初始确认后已显著增加但尚未发生信用减值的，处于第二阶段，本集团按照相当于整个存续期内预期信用损失的金额计量损失准备，并按照账面余额和实际利率计算利息收入；如果初始确认后发生信用减值的，处于第三阶段，本集团按照相当于整个存续期内预期信用损失的金额计量损失准备，并按照摊余成本和实际利率计算利息收入。

关于本集团对信用风险显著增加判断标准、已发生信用减值资产的定义等披露参见附注十二、1。

确定的无偏概率加权平均金额、货币时间价值，以及在资产负债表日无须付出不必要的额外成本或努力即可获得的有关过去事项、当前状况以及未来经济状况预测的合理且有依据的信息。

按照信用风险特征组合计提减值准备的组合类别及确定依据

本集团考虑了不同客户的信用风险特征，以共同风险特征为依据，以账龄组合为基础评估应收款项的预期信用损失。本集团划分的组合如下：

组合名称	确定组合的依据
应收票据组合1	银行承兑汇票

应收票据组合 2	商业承兑汇票
应收账款组合 1	于期末未终止确认的供应链金融票据
应收账款组合 2	除以上供应链金融票据之外的应收账款

按照单项计提坏账减值准备的单项计提判断标准

若某一对手方信用风险特征与组合中其他对手方显著不同，对应收该对手方款项按照单项计提损失准备。本集团将债务人信用状况明显恶化、未来回款可能性较低、已经发生信用减值等信用风险特征明显不同的应收账款单独进行减值测试。

减值准备的核销

当本集团不再合理预期能够全部或部分收回金融资产合同现金流量时，本集团直接减记该金融资产的账面余额。

(5) 金融资产转移

本集团已将金融资产所有权上几乎所有的风险和报酬转移给转入方的，终止确认该金融资产；保留了金融资产所有权上几乎所有的风险和报酬的，不终止确认该金融资产。

本集团既没有转移也没有保留金融资产所有权上几乎所有的风险和报酬的，分别下列情况处理：放弃了对该金融资产控制的，终止确认该金融资产并确认产生的资产和负债；未放弃对该金融资产控制的，按照其继续涉入所转移金融资产的程度确认有关金融资产，并相应确认有关负债。

通过对所转移金融资产提供财务担保方式继续涉入的，按照金融资产的账面价值和财务担保金额两者之中的较低者，确认继续涉入形成的资产。财务担保金额，是指所收到的对价中，将被要求偿还的最高金额。

12、 应收票据

√适用 □不适用

按照信用风险特征组合计提坏账准备的组合类别及确定依据

√适用 □不适用

详见“第八节、五、重要会计政策及会计估计”之“11、金融工具”

基于账龄确认信用风险特征组合的账龄计算方法

√适用 □不适用

详见“第八节、五、重要会计政策及会计估计”之“11、金融工具”

按照单项计提坏账准备的单项计提判断标准

√适用 □不适用

详见“第八节、五、重要会计政策及会计估计”之“11、金融工具”

13、 应收账款

√适用 □不适用

按照信用风险特征组合计提坏账准备的组合类别及确定依据

√适用 □不适用

详见“第八节、五、重要会计政策及会计估计”之“11、金融工具”

基于账龄确认信用风险特征组合的账龄计算方法

√适用 □不适用

详见“第八节、五、重要会计政策及会计估计”之“11、金融工具”

按照单项计提坏账准备的认定单项计提判断标准

适用 不适用

详见“第八节、五、重要会计政策及会计估计”之“11、金融工具”

14、 应收款项融资

适用 不适用

按照信用风险特征组合计提坏账准备的组合类别及确定依据

适用 不适用

详见“第八节、五、重要会计政策及会计估计”之“11、金融工具”

基于账龄确认信用风险特征组合的账龄计算方法

适用 不适用

详见“第八节、五、重要会计政策及会计估计”之“11、金融工具”

按照单项计提坏账准备的单项计提判断标准

适用 不适用

详见“第八节、五、重要会计政策及会计估计”之“11、金融工具”

15、 其他应收款

适用 不适用

16、 存货

适用 不适用

存货类别、发出计价方法、盘存制度、低值易耗品和包装物的摊销方法

适用 不适用

存货包括原材料、周转材料、库存商品和发出商品。

存货按照成本进行初始计量。存货成本包括采购成本、加工成本和其他成本。发出存货，采用月末一次加权平均法确定其实际成本。周转材料包括低值易耗品和包装物等，低值易耗品和包装物采用一次转销法进行摊销。

存货的盘存制度采用永续盘存制。

存货跌价准备的确认标准和计提方法

适用 不适用

于资产负债表日，存货按照成本与可变现净值孰低计量，对成本高于可变现净值的，计提存货跌价准备，计入当期损益。可变现净值，是指在日常活动中，存货的估计售价减去估计的销售费用以及相关税费后的金额。计提存货跌价准备时，为生产而持有的材料等，用其生产的产成品的可变现净值高于成本的，该材料仍然按照成本计量；材料价格的下降表明产成品的可变现净值低于成本的，该材料按照可变现净值计量。为执行销售合同或者劳务合同而持有的存货，其可变现净值以合同价格为基础计算。持有存货的数量多于销售合同订购数量的，超出部分的存货的可变现净值以一般销售价格为基础计算。

按照组合计提存货跌价准备的组合类别及确定依据、不同类别存货可变现净值的确定依据

适用 不适用

基于库龄确认存货可变现净值的各库龄组合可变现净值的计算方法和确定依据

适用 不适用

17、合同资产

适用 不适用

18、持有待售的非流动资产或处置组

适用 不适用

划分为持有待售的非流动资产或处置组的确认标准和会计处理方法

适用 不适用

终止经营的认定标准和列报方法

适用 不适用

19、长期股权投资

适用 不适用

长期股权投资包括对子公司的权益性投资。

长期股权投资在取得时以初始投资成本进行初始计量。通过同一控制下企业合并取得的长期股权投资，以合并日取得被合并方所有者权益在最终控制方合并财务报表中的账面价值的份额作为初始投资成本；初始投资成本与合并对价账面价值之间差额，调整资本公积（不足冲减的，冲减留存收益）；通过非同一控制下企业合并取得的长期股权投资，以合并成本作为初始投资成本（通过多次交易分步实现非同一控制下企业合并的，以购买日之前所持被购买方的股权投资的账面价值与购买日新增投资成本之和作为初始投资成本）。除企业合并形成的长期股权投资以外方式取得的长期股权投资，按照下列方法确定初始投资成本：支付现金取得的，以实际支付的购买价款及与取得长期股权投资直接相关的费用、税金及其他必要支出作为初始投资成本；发行权益性证券取得的，以发行权益性证券的公允价值作为初始投资成本。

本公司能够对被投资单位实施控制的长期股权投资，在本公司个别财务报表中采用成本法核算。控制，是指拥有对被投资方的权力，通过参与被投资方的相关活动而享有可变回报，并且有能力运用对被投资方的权力影响回报金额。

采用成本法时，长期股权投资按初始投资成本计价。追加或收回投资的，调整长期股权投资的成本。被投资单位宣告分派的现金股利或利润，确认为当期投资收益。

20、投资性房地产

不适用

21、固定资产

(1). 确认条件

适用 不适用

固定资产仅在与其有关的经济利益很可能流入本集团，且其成本能够可靠地计量时才予以确认。与固定资产有关的后续支出，符合该确认条件的，计入固定资产成本，并终止确认被替换部分的账面价值；否则，在发生时按照受益对象计入当期损益或相关资产成本。

固定资产按照成本进行初始计量。购置固定资产的成本包括购买价款、相关税费、使固定资产达到预定可使用状态前所发生的可直接归属于该项资产的其他支出。

除使用提取的安全生产费形成的固定资产之外，固定资产的折旧采用年限平均法计提，各类固定资产的使用寿命、预计净残值率及年折旧率如下：

	使用寿命	预计净残值率	年折旧率
房屋建筑物	10-20年	0.00%-10.00%	4.50%-10.00%
机器设备	3-20年	0.00%-10.00%	4.50%-33.30%
运输设备	4-10年	0.00%	10.00%-25.00%
办公设备	3-10年	0.00%-10.00%	9.00%-33.30%
装修	10年	0.00%	10.00%

固定资产的各组成部分具有不同使用寿命或以不同方式为企业提供经济利益的，适用不同折旧率和折旧方法。

本集团至少于每年年度终了，对固定资产的使用寿命、预计净残值和折旧方法进行复核，必要时进行调整。

(2). 折旧方法

适用 不适用

类别	折旧方法	折旧年限（年）	残值率	年折旧率
房屋建筑物	年限平均法	10-20年	0.00%-10.00%	4.50%-10.00%
机器设备	年限平均法	3-20年	0.00%-10.00%	4.50%-33.30%
运输设备	年限平均法	4-10年	0.00%	10.00%-25.00%
办公设备	年限平均法	3-10年	0.00%-10.00%	9.00%-33.30%
装修	年限平均法	10年	0.00%	10.00%

22、 在建工程

适用 不适用

在建工程成本按实际工程支出确定，包括在建期间发生的各项必要工程支出、工程达到预定可使用状态前的应予资本化的借款费用以及其他相关费用等。

在建工程在达到预定可使用状态时转入长期资产标准如下：

结转固定资产的标准

房屋及建筑物	达到预定可使用状态
办公室装修	达到预定可使用状态
机器设备	完成安装调试
其他设备	达到预定可使用状态

23、 借款费用

适用 不适用

可直接归属于符合资本化条件的资产的购建或者生产的借款费用，予以资本化，其他借款费用计入当期损益。

当资本支出和借款费用已经发生，且为使资产达到预定可使用或可销售状态所必要的购建或生产活动已经开始时，借款费用开始资本化。

购建或者生产符合资本化条件的资产达到预定可使用或者可销售状态时，借款费用停止资本化。之后发生的借款费用计入当期损益。

在资本化期间内，每一会计期间的利息资本化金额，按照下列方法确定：专门借款以当期实际发生的利息费用，减去暂时性的存款利息收入或投资收益后的金额确定；占用的一般借款，根据累计资产支出超过专门借款部分的资产支出加权平均数乘以所占用一般借款的加权平均利率计算确定。

符合资本化条件的资产在购建或者生产过程中，发生除达到预定可使用或者可销售状态必要的程序之外的非正常中断、且中断时间连续超过3个月的，暂停借款费用的资本化。在中断期间发生的借款费用确认为费用，计入当期损益，直至资产的购建或者生产活动重新开始。

24、生物资产

适用 不适用

25、油气资产

适用 不适用

26、无形资产

(1). 使用寿命及其确定依据、估计情况、摊销方法或复核程序

适用 不适用

无形资产在使用寿命内采用直线法摊销，其使用寿命如下：

	使用寿命	确定依据
土地使用权	50年	土地使用权期限
专利权	10-20年	专利保护年限内
软件	3-10年	软件预计可使用寿命

(2). 研发支出的归集范围及相关会计处理方法

适用 不适用

本集团将内部研究开发项目的支出，区分为研究阶段支出和开发阶段支出。研究阶段的支出，于发生时计入当期损益。开发阶段的支出，只有在同时满足下列条件时，才能予以资本化，即：完成该无形资产以使其能够使用或出售在技术上具有可行性；具有完成该无形资产并使用或出售的意图；无形资产产生经济利益的方式，包括能够证明运用该无形资产生产的产品存在市场或无形资产自身存在市场，无形资产将在内部使用的，能够证明其有用性；有足够的技术、财务资源和其他资源支持，以完成该无形资产的开发，并有能力使用或出售该无形资产；归属于该无形资产开发阶段的支出能够可靠地计量。不满足上述条件的开发支出，于发生时计入当期损益。

27、长期资产减值

适用 不适用

对除存货、递延所得税资产、金融资产外的资产减值，按以下方法确定：于资产负债表日判断资产是否存在可能发生减值的迹象，存在减值迹象的，本集团将估计其可收回金额，进行减值测试；

对因企业合并所形成的商誉、使用寿命不确定的无形资产和尚未达到可使用状态的无形资产，无论是否存在减值迹象，至少于每年末进行减值测试。

可收回金额根据资产的公允价值减去处置费用后的净额与资产预计未来现金流量的现值两者之间较高者确定。本集团以单项资产为基础估计其可收回金额；难以对单项资产的可收回金额进行估计的，以该资产所属的资产组为基础确定资产组的可收回金额。资产组的认定，以资产组产生的主要现金流入是否独立于其他资产或者资产组的现金流入为依据。

当资产或者资产组的可收回金额低于其账面价值时，本集团将其账面价值减记至可收回金额，减记的金额计入当期损益，同时计提相应的资产减值准备。

上述资产减值损失一经确认，在以后会计期间不再转回。

28、长期待摊费用

适用 不适用

长期待摊费用采用直线法摊销，摊销期如下：

预计可使用期限

租入固定资产改良 3-5年

29、合同负债

适用 不适用

本集团根据履行履约义务与客户付款之间的关系在资产负债表中列示合同负债。

在向客户转让商品或服务之前，已收客户对价或取得无条件收取对价权利而应向客户转让商品或服务的义务，确认为合同负债。

30、职工薪酬

(1). 短期薪酬的会计处理方法

适用 不适用

职工薪酬，是指本集团为获得职工提供的服务或解除劳动关系而给予的除股份支付以外各种形式的报酬或补偿。职工薪酬包括短期薪酬、离职后福利和辞退福利。

短期薪酬

在职工提供服务的会计期间，将实际发生的短期薪酬确认为负债，并计入当期损益或相关资产成本。

(2). 离职后福利的会计处理方法

适用 不适用

本集团的职工参加由当地政府管理的养老保险和失业保险，相应支出在发生时计入相关资产成本或当期损益。

(3). 辞退福利的会计处理方法

适用 不适用

本集团向职工提供辞退福利的，在下列两者孰早日确认辞退福利产生的职工薪酬负债，并计入当期损益：企业不能单方面撤回因解除劳动关系计划或裁减建议所提供的辞退福利时；企业确认与涉及支付辞退福利的重组相关的成本或费用时。

(4). 其他长期职工福利的会计处理方法

适用 不适用

31、 预计负债

适用 不适用

除了非同一控制下企业合并中的或有对价及承担的或有负债之外，与或有事项相关的义务是本集团承担的现时义务且该义务的履行很可能导致经济利益流出本集团，同时有关金额能够可靠地计量的，本集团将其确认为预计负债。

预计负债按照履行相关现时义务所需支出的最佳估计数进行初始计量，并综合考虑与或有事项有关的风险、不确定性和货币时间价值等因素。于资产负债表日对预计负债的账面价值进行复核并进行适当调整以反映当前最佳估计数。

32、 股份支付

适用 不适用

股份支付，分为以权益结算的股份支付和以现金结算的股份支付。以权益结算的股份支付，是指本集团为获取服务以股份或其他权益工具作为对价进行结算的交易。

以权益结算的股份支付换取职工提供服务的，以授予职工权益工具的公允价值计量。授予后立即可行权的，在授予日按照公允价值计入相关成本或费用，相应增加资本公积；完成等待期内的服务或达到规定业绩条件才可行权的，在等待期内每个资产负债表日，以对可行权权益工具数量的最佳估计为基础，按照授予日的公允价值，将当期取得的服务计入相关成本或费用，相应增加资本公积。

如果修改了以权益结算的股份支付的条款，至少按照未修改条款的情况确认取得的服务。此外，增加所授予权益工具公允价值的修改，或在修改日对职工有利的变更，均确认取得服务的增加。

如果取消了以权益结算的股份支付，则于取消日作为加速行权处理，立即确认尚未确认的金额。职工或其他方能够选择满足非可行权条件但在等待期内未满足的，作为取消以权益结算的股份支付处理。但是，如果授予新的权益工具，并在新权益工具授予日认定所授予的新权益工具是用于替代被取消的权益工具的，则以与处理原权益工具条款和条件修改相同的方式，对所授予的替代权益工具进行处理。

33、 优先股、永续债等其他金融工具

适用 不适用

34、 收入

(1). 按照业务类型披露收入确认和计量所采用的会计政策

适用 不适用

与客户之间的合同产生的收入

本集团在履行了合同中的履约义务，即在客户取得相关商品或服务控制权时确认收入。取得相关商品或服务的控制权，是指能够主导该商品的使用或该服务的提供并从中获得几乎全部的经济利益。

(1) 销售商品合同

本集团与客户之间的销售商品合同通常仅包含转让涂料商品及其他商品的履约义务。本集团通常在综合考虑了下列因素的基础上，以客户取得相关商品控制权时确认收入：取得商品的现时收款权利、商品所有权上的主要风险和报酬的转移、商品的法定所有权的转移、商品实物资产的转移、客户接受该商品。具体销售确认原则如下：

根据客户实际耗用作为控制权转移时点：本集团根据与客户签订的合同或订单的约定将产品运至约定交货地点，寄存于客户仓库，在相关产品耗用前发生的毁损灭失的风险由本集团承担；待相关产品被客户领用后，确认产品销售收入。

根据客户签收作为控制权转移时点：本集团根据与客户签订的合同或订单的约定将产品运至约定交货地点或由买方自行提货，完成产品交付义务后，确认产品销售收入。

本集团将因向客户转让商品而预期有权收取的对价金额作为交易价格，并根据合同条款，结合以往的商业惯例予以确定。本集团部分合同约定当客户购买商品超过一定数量时可享受一定折扣，直接抵减当期客户购买商品时应支付的款项。本集团按照期望值或最有可能发生金额对折扣做出最佳估计，以估计折扣后的交易价格不超过在相关不确定性消除时累计已确认收入极可能不会发生重大转回的金额为限计入交易价格，并在每一个资产负债表日进行重新估计。

对于附有销售退回条款的销售，本集团在客户取得相关商品控制权时，按照因向客户转让商品而预期有权收取的对价金额确认收入，按照预期因销售退回将退还的金额确认为预计负债；同时，按照预期将退回商品转让时的账面价值，扣除收回该商品预计发生的成本（包括退回商品的价值减损）后的余额，确认为一项资产，即应收退货成本，按照所转让商品转让时的账面价值，扣除上述资产成本的净额结转成本。每一资产负债表日，本集团重新估计未来销售退回情况，并对上述资产和负债进行重新计量。

根据合同约定、法律规定等，本集团为所销售的涂料商品提供质量保证。对于为向客户保证所销售的商品符合既定标准的保证类质量保证，本集团按照附注五、31进行会计处理。

(2) 提供服务合同

本公司通过向集团内关联方提供技术服务等服务履行履约义务，由于本公司履约的同时集团内关联方即取得并消耗本公司履约所带来的经济利益，本公司将其作为在某一时段内履行的履约义务，按照履约进度确认收入，履约进度不能合理确定的除外。本公司按照产出法，根据评估已实现的结果确定提供服务的履约进度。对于履约进度不能合理确定时，本公司已经发生的成本预计能够得到补偿的，按照已经发生的成本金额确认收入，直到履约进度能够合理确定为止。

(2). 同类业务采用不同经营模式涉及不同收入确认方式及计量方法

适用 不适用

35、合同成本

适用 不适用

本集团与合同成本有关的资产包括合同取得成本和合同履约成本。根据其流动性，分别列报在存货、其他流动资产和其他非流动资产中。

本集团为取得合同发生的增量成本预期能够收回的，作为合同取得成本确认为一项资产，除非该资产摊销期限不超过一年。

本集团为履行合同发生的成本，不适用存货、固定资产或无形资产等相关准则的规范范围的，且同时满足下列条件的，作为合同履约成本确认为一项资产：

- （1） 该成本与一份当前或预期取得的合同直接相关，包括直接人工、直接材料、制造费用（或类似费用）、明确由客户承担的成本以及仅因该合同而发生的其他成本；
- （2） 该成本增加了企业未来用于履行履约义务的资源；
- （3） 该成本预期能够收回。

本集团对与合同成本有关的资产采用与该资产相关的收入确认相同的基础进行摊销，计入当期损益。

与合同成本有关的资产，其账面价值高于下列两项差额的，本集团将超出部分计提减值准备，并确认为资产减值损失：

- （1） 因转让与该资产相关的商品或服务预期能够取得的剩余对价；
- （2） 为转让该相关商品或服务估计将要发生的成本。

36、 政府补助

√适用 □不适用

政府补助在能够满足其所附的条件并且能够收到时，予以确认。政府补助为货币性资产的，按照收到或应收的金额计量。政府补助为非货币性资产的，按照公允价值计量；公允价值不能可靠取得的，按照名义金额计量。

政府文件规定用于购建或以其他方式形成长期资产的，作为与资产相关的政府补助；政府文件不明确的，以取得该补助必须具备的基本条件为基础进行判断，以购建或以其他方式形成长期资产为基本条件的作为与资产相关的政府补助，除此之外的作为与收益相关的政府补助。

本集团采用总额法核算政府补助。

与收益相关的政府补助，用于补偿以后期间的相关成本费用或损失的，确认为递延收益，并在确认相关成本费用或损失的期间计入当期损益；用于补偿已发生的相关成本费用或损失的，直接计入当期损益。

与资产相关的政府补助，冲减相关资产的账面价值；或确认为递延收益，在相关资产使用寿命内按照合理、系统的方法分期计入损益（但按照名义金额计量的政府补助，直接计入当期损益），相关资产在使用寿命结束前被出售、转让、报废或发生毁损的，尚未分配的相关递延收益余额转入资产处置当期的损益。

37、 递延所得税资产/递延所得税负债

√适用 □不适用

本集团根据资产与负债于资产负债表日的账面价值与计税基础之间的暂时性差异，以及未作为资产和负债确认但按照税法规定可以确定其计税基础的项目的账面价值与计税基础之间的差额产生的暂时性差异，采用资产负债表债务法计提递延所得税。

各种应纳税暂时性差异均据以确认递延所得税负债，除非：

(1) 应纳税暂时性差异是在以下交易中产生的：商誉的初始确认，或者具有以下特征的单项交易中产生的资产或负债的初始确认：该交易不是企业合并、交易发生时既不影响会计利润也不影响应纳税所得额或可抵扣亏损、且初始确认的资产和负债未导致产生等额应纳税暂时性差异和可抵扣暂时性差异；

(2) 对于与子公司投资相关的应纳税暂时性差异，该暂时性差异转回的时间能够控制并且该暂时性差异在可预见的未来很可能不会转回。

对于可抵扣暂时性差异、能够结转以后年度的可抵扣亏损和税款抵减，本集团以很可能取得用来抵扣可抵扣暂时性差异、可抵扣亏损和税款抵减的未来应纳税所得额为限，确认由此产生的递延所得税资产，除非：

(1) 可抵扣暂时性差异是在以下单项交易中产生的：该交易不是企业合并、交易发生时既不影响会计利润也不影响应纳税所得额或可抵扣亏损、且初始确认的资产和负债未导致产生等额应纳税暂时性差异和可抵扣暂时性差异；

(2) 对于与子公司、合营企业及联营企业投资相关的可抵扣暂时性差异，该暂时性差异在可预见的未来很可能转回并且未来很可能获得用来抵扣该暂时性差异的应纳税所得额。

本集团于资产负债表日，对于递延所得税资产和递延所得税负债，依据税法规定，按照预期收回该资产或清偿该负债期间的适用税率计量，并反映资产负债表日预期收回资产或清偿负债方式的所得税影响。

于资产负债表日，本集团对递延所得税资产的账面价值进行复核，如果未来期间很可能无法获得足够的应纳税所得额用以抵扣递延所得税资产的利益，减记递延所得税资产的账面价值。于资产负债表日，本集团重新评估未确认的递延所得税资产，在很可能获得足够的应纳税所得额可供所有或部分递延所得税资产转回的限度内，确认递延所得税资产。

同时满足下列条件时，递延所得税资产和递延所得税负债以抵销后的净额列示：拥有以净额结算当期所得税资产及当期所得税负债的法定权利；递延所得税资产和递延所得税负债是与同一税收征管部门对同一应纳税主体征收的所得税相关或者对不同的纳税主体相关，但在未来每一具有重要性的递延所得税资产和递延所得税负债转回的期间内，涉及的纳税主体意图以净额结算当期所得税资产及当期所得税负债或是同时取得资产、清偿债务。

38、 租赁

√适用 □不适用

作为承租方对短期租赁和低价值资产租赁进行简化处理的判断依据和会计处理方法

√适用 □不适用

在合同开始日，本集团评估合同是否为租赁或者包含租赁，如果合同中一方让渡了在一定期间内控制一项或多项已识别资产使用的权利以换取对价，则该合同为租赁或者包含租赁。

(1) 作为承租人

除了短期租赁和低价值资产租赁，本集团对租赁确认使用权资产和租赁负债。

在租赁期开始日，本集团将其可在租赁期内使用租赁资产的权利确认为使用权资产，按照成本进行初始计量。使用权资产成本包括：租赁负债的初始计量金额；在租赁期开始日或之前支付的租赁付款额（扣除已享受的租赁激励相关金额）；承租人为拆卸及移除租赁资产、复原租赁资产所在场地或将租赁资产恢复至租赁条款约定状态预计将发生的成本。本集团因租赁付款额变动重新计量租赁负债的，相应调整使用权资产的账面价值。本集团后续采用年限平均法对使用权资产计提折旧。能够合理确定租赁期届满时取得租赁资产所有权的，本集团在租赁资产剩余使用寿命内计提折旧。无法合理确定租赁期届满时能够取得租赁资产所有权的，本集团在租赁期与租赁资产剩余使用寿命两者孰短的期间内计提折旧。

在租赁期开始日，本集团将尚未支付的租赁付款额的现值确认为租赁负债，短期租赁和低价值资产租赁除外。租赁付款额包括固定付款额及实质固定付款额扣除租赁激励后的金额、取决于指数或比率的可变租赁付款额、根据担保余值预计应支付的款项，还包括购买选择权的行权价格或行使终止租赁选择权需支付的款项，前提是本集团合理确定将行使该选择权或租赁期反映出本集团将行使终止租赁选择权。未纳入租赁负债计量的可变租赁付款额于实际发生时计入当期损益，但另有规定计入相关资产成本的除外。当实质固定付款额发生变动、担保余值预计的应付金额发生变化、用于确定租赁付款额的指数或比率发生变动、购买选择权、续租选择权或终止选择权的评估结果或实际行权情况发生变化时，本集团按照变动后的租赁付款额的现值重新计量租赁负债。

本集团将在租赁期开始日，租赁期不超过 12 个月，且不包含购买选择权的租赁认定为短期租赁；将单项租赁资产为全新资产时价值较低的租赁认定为低价值资产租赁。本集团对短期租赁和低价值资产租赁选择不确认使用权资产和租赁负债。在租赁期内各个期间按照直线法计入相关的资产成本或当期损益。

作为出租方的租赁分类标准和会计处理方法

适用 不适用

39、其他重要的会计政策和会计估计

适用 不适用

编制财务报表要求管理层作出判断、估计和假设，这些判断、估计和假设会影响收入、费用、资产和负债的列报金额及其披露，以及资产负债表日或有负债的披露。然而，这些假设和估计的不确定性所导致的结果可能造成对未来受影响的资产或负债的账面价值进行重大调整。

(1) 判断

在应用本集团的会计政策的过程中，管理层作出了以下对财务报表所确认的金额具有重大影响的判断：

业务模式

金融资产于初始确认时的分类取决于本集团管理金融资产的业务模式，在判断业务模式时，本集团考虑包括企业评价和向关键管理人员报告金融资产业绩的方式、影响金融资产业绩的风险及其管理方式以及相关业务管理人员获得报酬的方式等。在评估是否以收取合同现金流量为目标时，本集团需要对金融资产到期日前的出售原因、时间、频率和价值等进行分析判断。

合同现金流量特征

金融资产于初始确认时的分类取决于金融资产的合同现金流量特征，需要判断合同现金流量是否仅为对本金和以未偿付本金为基础的利息的支付时，包含对货币时间价值的修正进行评估时，需要判断与基准现金流量相比是否具有显著差异、对包含提前还款特征的金融资产，需要判断提前还款特征的公允价值是否非常小等。

(2) 估计的不确定性

以下为于资产负债表日有关未来的关键假设以及估计不确定性的其他关键来源，可能会导致未来会计期间资产和负债账面价值重大调整。

金融工具减值

本集团采用预期信用损失模型对金融工具的减值进行评估，应用预期信用损失模型需要做出重大判断和估计，需考虑所有合理且有依据的信息，包括前瞻性信息。在做出这些判断和估计时，本集团根据历史还款数据结合经济政策、宏观经济指标、行业风险等因素推断债务人信用风险的预

期变动。不同的估计可能会影响减值准备的计提，已计提的减值准备可能并不等于未来实际的减值损失金额。

存货跌价准备

本集团根据存货会计政策，按照成本与可变现净值孰低计量，对成本高于可变现净值及陈旧和滞销的存货，计提存货跌价准备。存货跌价准备的估计是基于评估存货的可售性及其可变现净值。鉴定存货减值要求管理层在取得确凿证据，并且考虑持有存货的目的、资产负债表日后事项的影响等因素的基础上作出判断和估计。实际的结果与原先估计的差异将在估计改变的期间影响存货的账面价值及存货跌价准备的计提或转回。

涉及销售折扣的可变对价

本集团对具有类似特征合同组合，根据销售历史数据、当前销售情况，考虑客户变动、市场变化等全部相关信息后，对折扣率予以合理估计。估计的折扣率可能并不等于未来实际的折扣率，本集团至少于每一资产负债表日对折扣率进行重新评估，并根据重新评估后的折扣率确定会计处理。

40、重要会计政策和会计估计的变更

详见“重要事项”的“公司对会计政策、会计估计变更或重大会计差错更正原因和影响的分析说明”

41、2025年起首次执行新会计准则或准则解释等涉及调整首次执行当年年初的财务报表

适用 不适用

42、其他

适用 不适用

六、税项

1、主要税种及税率

主要税种及税率情况

适用 不适用

税种	计税依据	税率
增值税	销售额和适用税率计算的销项税额，抵扣准予抵扣的进项税额后的差额	本公司及本公司下属子公司（不含麦加芯彩新材料科技（香港）有限公司）应税收入按6%或13%的税率计算销项税，并按扣除当期允许抵扣的进项税额后的差额计缴增值税。
消费税	（从价计征）应税消费品销售额	根据消费税税目，按挥发性有机物含量高于420克/升（含）的涂料销售额的4%计缴。
环境保护税	（从量计征）按应税污染物排放量和单位税额	本公司按应税大气污染物排放量折合的污染当量数乘以1.2元计缴；本公司下属子公司麦加涂料（南通）有限公司按应税大气污染物排放量折合的污染当量数乘以4.8元计缴；本公司下属子公司麦加芯彩新材料科技（珠

		海)有限公司按应税大气污染物排放量折合的污染当量数乘以1.8元计缴。
城市维护建设税	实际缴纳的增值税、消费税税额	本公司按实际缴纳的流转税的5%计缴;本公司下属子公司麦加涂料(南通)有限公司按实际缴纳的流转税的7%计缴;本公司下属子公司麦加芯彩新材料科技(珠海)有限公司按实际缴纳的流转税的7%计缴。
企业所得税	应纳税所得额	本公司企业所得税按应纳税所得额的适用税率15%计缴;本公司下属子公司麦加涂料(南通)有限公司及麦加芯彩新材料科技(珠海)有限公司企业所得税按应纳税所得额的适用税率25%计缴;本公司下属子公司麦加芯彩新材料科技(香港)有限公司的企业所得税按照在香港经营产生的应税所得计缴(其中:应税所得在200万港币以内按8.25%,200万港币以上按16.5%计缴)。
教育费用附加	实际缴纳的增值税、消费税税额	本公司及下属子公司(不含麦加芯彩新材料科技(香港)有限公司)按实际缴纳的流转税的3%计缴。
地方教育费用附加	实际缴纳的增值税、消费税税额	本公司及下属子公司(不含麦加芯彩新材料科技(香港)有限公司)按实际缴纳的流转税的2%计缴。
房产税	从价计征	本公司及本公司下属子公司(不含麦加芯彩新材料科技(香港)有限公司)按照产权证书上房产原值扣除30%的基础上使用1.2%税率计缴。
土地使用税	(从量计征)按应税土地面积和单位税额	本公司按产权证书上土地面积,每平方米3元的税率计缴土地使用税;本公司下属子公司麦加涂料(南通)有限公司按产权证书上土地面积,每平方米5元的税率计缴土地使用税;本公司下属子公司麦加芯彩新材料科技(珠海)有限公司按产权证书上土地面积,每平方米1元的税率计缴土地使用税。

存在不同企业所得税税率纳税主体的,披露情况说明

√适用 □不适用

纳税主体名称	所得税税率(%)
--------	----------

南通麦加	25%
珠海麦加	25%
香港麦加	8.25%、16.5%
麦加芯彩	15%

2、 税收优惠

适用 不适用
企业所得税

本公司于 2024 年度接获由上海市科学技术委员会、上海市财政局、国家税务总局上海市税务局于 2024 年 12 月 26 日联合颁发的《高新技术企业证书》（证书编号：GR202431006680），认定公司为高新技术企业。根据国家对高新技术企业的相关税收政策，本公司 2025 年度适用的企业所得税税率为 15%。

本公司下属子公司麦加芯彩新材料科技（香港）有限公司的企业所得税按照在香港经营产生的应税所得计缴，其中：应税所得在 200 万港币以内按 8.25%，200 万港币以上按 16.5%计缴。

增值税

根据财政部和税务总局《关于先进制造业企业增值税加计抵减政策的公告》(财政部 税务总局公告 2023 年第 43 号)的有关规定，自 2023 年 1 月 1 日至 2027 年 12 月 31 日，允许高新技术企业中的制造业一般纳税人按照当期可抵扣进项税额加计 5%抵减应纳增值税税额。本公司于 2025 年 1 月 1 日至 2025 年 4 月 30 日享受此项税收优惠政策。

3、 其他

适用 不适用

七、合并财务报表项目注释

1、 货币资金

适用 不适用

单位：元 币种：人民币

项目	期末余额	期初余额
库存现金	30,459.68	6,191.28
银行存款	267,129,766.67	573,140,196.21
其他货币资金	134,528.99	45,365,719.54
存放财务公司存款		
合计	267,294,755.34	618,512,107.03
其中：存放在境外的款项总额	2,950,557.21	13,320,156.09

其他说明：

使用权受限制的货币资金详见第八节、七、31 所有权或使用权受限资产

2、 交易性金融资产

适用 不适用

单位：元 币种：人民币

项目	期末余额	期初余额	指定理由和依据
----	------	------	---------

以公允价值计量且其变动计入当期损益的金融资产	1,020,595,083.11	628,271,604.85	/
其中：			
银行结构性存款	650,609,123.86	628,271,604.85	/
信托产品及其他	369,985,959.25		/
指定以公允价值计量且其变动计入当期损益的金融资产			
其中：			
合计	1,020,595,083.11	628,271,604.85	/

其他说明：

适用 不适用

3、 衍生金融资产

适用 不适用

4、 应收票据

(1). 应收票据分类列示

适用 不适用

单位：元 币种：人民币

项目	期末余额	期初余额
银行承兑票据	82,788,291.29	181,644,462.84
商业承兑票据	123,135,973.24	78,835,457.92
减：应收票据坏账准备	2,844,440.98	1,821,099.08
合计	203,079,823.55	258,658,821.68

(2). 期末公司已质押的应收票据

适用 不适用

(3). 期末公司已背书或贴现且在资产负债表日尚未到期的应收票据

适用 不适用

单位：元 币种：人民币

项目	期末终止确认金额	期末未终止确认金额
银行承兑票据		15,190,201.99
商业承兑票据		
合计		15,190,201.99

(4). 按坏账计提方法分类披露

适用 不适用

按单项计提坏账准备：

适用 不适用

按组合计提坏账准备：

适用 不适用

组合计提项目：按信用风险特征组合

单位：元 币种：人民币

名称	期末余额		
	账面余额	坏账准备	计提比例（%）
应收票据组合 1	82,788,291.29		
应收票据组合 2	123,135,973.24	2,844,440.98	2.31
合计	205,924,264.53	2,844,440.98	1.38

按组合计提坏账准备的说明

适用 不适用

详见五、12、“应收票据的预期信用损失的确定方法及会计处理方法”

按预期信用损失一般模型计提坏账准备

适用 不适用

各阶段划分依据和坏账准备计提比例

无

对本期发生损失准备变动的应收票据账面余额显著变动的情况说明：

适用 不适用

(5). 坏账准备的情况

适用 不适用

单位：元 币种：人民币

类别	期初余额	本期变动金额				期末余额
		计提	收回或转回	转销或核销	其他变动	
商业承兑汇 票	1,821,099. 08	1,023,341. 90				2,844,440. 98
合计	1,821,099. 08	1,023,341. 90				2,844,440. 98

其中本期坏账准备收回或转回金额重要的：

适用 不适用

其他说明：

无

(6). 本期实际核销的应收票据情况

适用 不适用

其中重要的应收票据核销情况：

适用 不适用

应收票据核销说明：

适用 不适用

其他说明：

适用 不适用

5、 应收账款

(1). 按账龄披露

√适用 □不适用

单位：元 币种：人民币

账龄	期末账面余额	期初账面余额
1 年以内（含 1 年）	785,980,962.62	1,348,682,135.85
1 年以内	785,980,962.62	1,348,682,135.85
1 至 2 年	22,014,968.52	24,365,857.94
2 至 3 年	9,331,561.48	3,063,628.59
3 年以上	677,497.80	118,556.78
合计	818,004,990.42	1,376,230,179.16

(2). 按坏账计提方法分类披露

√适用 □不适用

单位：元 币种：人民币

类别	期末余额					期初余额				
	账面余额		坏账准备		账面价值	账面余额		坏账准备		账面价值
	金额	比例 (%)	金额	计提比例 (%)		金额	比例 (%)	金额	计提比例 (%)	
按单项计提坏账准备	2,461,006.59	0.30	1,962,536.17	79.75	498,470.42	3,850,866.61	0.28	3,850,866.61	100.00	
其中：										
按组合计提坏账准备	815,543.98	99.70	47,930,556.60	5.88	767,613,427.23	1,372,379,312.55	99.72	78,985,890.39	5.76	1,293,393,422.16
其中：										
按信用风险特征组合	815,543.98	99.70	47,930,556.60	5.88	767,613,427.23	1,372,379,312.55	99.72	78,985,890.39	5.76	1,293,393,422.16
合计	818,004,990.42	/	49,893,092.77	/	768,111,897.65	1,376,230,179.16	/	82,836,757.00	/	1,293,393,422.16

按单项计提坏账准备：

√适用 □不适用

单位：元 币种：人民币

名称	期末余额			计提理由
	账面余额	坏账准备	计提比例 (%)	
应收账款单项	2,461,006.59	1,962,536.17	79.75	涉及诉讼或纠纷、债务人经营状况恶化
合计	2,461,006.59	1,962,536.17	79.75	/

按单项计提坏账准备的说明：

适用 不适用

按组合计提坏账准备：

适用 不适用

组合计提项目：按信用风险特征组合

单位：元 币种：人民币

名称	期末余额		
	账面余额	坏账准备	计提比例（%）
应收账款组合 1	114,482,015.79	5,951,236.69	5.20
应收账款组合 2	701,061,968.04	41,979,319.91	5.99
合计	815,543,983.83	47,930,556.60	5.88

按组合计提坏账准备的说明：

适用 不适用

详见五、13“应收账款的预期信用损失的确定方法及会计处理方法”

按预期信用损失一般模型计提坏账准备

适用 不适用

各阶段划分依据和坏账准备计提比例

无

对本期发生损失准备变动的应收账款账面余额显著变动的情况说明：

适用 不适用

(3). 坏账准备的情况

适用 不适用

单位：元 币种：人民币

类别	期初余额	本期变动金额				期末余额
		计提	收回或转回	转销或核销	其他变动	
应收账款坏账准备	82,836,757.00		32,611,286.34	332,377.89		49,893,092.77
合计	82,836,757.00		32,611,286.34	332,377.89		49,893,092.77

其中本期坏账准备收回或转回金额重要的：

适用 不适用

其他说明：

无

(4). 本期实际核销的应收账款情况

适用 不适用

单位：元 币种：人民币

项目	核销金额
实际核销的应收账款	332,377.89

其中重要的应收账款核销情况

适用 不适用

应收账款核销说明：

适用 不适用

于2025年度，无实际核销的重要应收款项（2024年度：无）。

(5). 按欠款方归集的期末余额前五名的应收账款和合同资产情况

适用 不适用

单位：元 币种：人民币

单位名称	应收账款期末余额	合同资产期末余额	应收账款和合同资产期末余额	占应收账款和合同资产期末余额合计数的比例（%）	坏账准备期末余额
株洲时代新材料科技股份有限公司	118,684,899.26		118,684,899.26	14.51	5,036,835.38
宁波中集物流装备有限公司	35,951,300.25		35,951,300.25	4.39	1,923,394.56
寰宇东方国际集装箱（启东）有限公司	34,548,603.67		34,548,603.67	4.22	1,848,350.30
中材科技风电叶片股份有限公司	32,099,200.90		32,099,200.90	3.92	1,717,307.25
上海中集洋山物流装备有限公司	27,742,598.09		27,742,598.09	3.39	1,484,229.00
合计	249,026,602.17		249,026,602.17	30.43	12,010,116.49

其他说明：

无

其他说明：

适用 不适用

使用权受限制的应收账款详见第八节、七、31 所有权或使用权受限资产。

6、 合同资产

(1). 合同资产情况

适用 不适用

(2). 报告期内账面价值发生重大变动的金额和原因

适用 不适用

(3). 按坏账计提方法分类披露

适用 不适用

按单项计提坏账准备：

适用 不适用

按单项计提坏账准备的说明：

适用 不适用

按组合计提坏账准备：

适用 不适用

按预期信用损失一般模型计提坏账准备

适用 不适用

各阶段划分依据和坏账准备计提比例

无

对本期发生损失准备变动的合同资产账面余额显著变动的情况说明：

适用 不适用

(4). 本期合同资产计提坏账准备情况

适用 不适用

其中本期坏账准备收回或转回金额重要的：

适用 不适用

其他说明：

无

(5). 本期实际核销的合同资产情况

适用 不适用

其中重要的合同资产核销情况

适用 不适用

合同资产核销说明：

适用 不适用

其他说明：

适用 不适用

7、 应收款项融资

(1). 应收款项融资分类列示

适用 不适用

单位：元 币种：人民币

项目	期末余额	期初余额
银行承兑汇票	72,906,315.60	15,238,573.04
合计	72,906,315.60	15,238,573.04

(2). 期末公司已质押的应收款项融资

适用 不适用

单位：元 币种：人民币

项目	期末已质押金额
银行承兑汇票	8,691.86
合计	8,691.86

(3). 期末公司已背书或贴现且在资产负债表日尚未到期的应收款项融资

适用 不适用

单位：元 币种：人民币

项目	期末终止确认金额	期末未终止确认金额
银行承兑汇票	197,832,859.84	
合计	197,832,859.84	

(4). 按坏账计提方法分类披露

适用 不适用

按单项计提坏账准备：

适用 不适用

按单项计提坏账准备的说明：

适用 不适用

按组合计提坏账准备：

适用 不适用

按预期信用损失一般模型计提坏账准备

适用 不适用

各阶段划分依据和坏账准备计提比例

无

对本期发生损失准备变动的应收款项融资账面余额显著变动的情况说明：

适用 不适用

(5). 坏账准备的情况

适用 不适用

其中本期坏账准备收回或转回金额重要的：

适用 不适用

其他说明：

无

(6). 本期实际核销的应收款项融资情况

适用 不适用

其中重要的应收款项融资核销情况

适用 不适用

核销说明：

适用 不适用

(7). 应收款项融资本期增减变动及公允价值变动情况：

适用 不适用

项目	上年年末余额	本期新增	本期终止确认	期末余额
银行承兑汇票	15,238,573.04	599,657,114.98	541,989,372.42	72,906,315.60

(8). 其他说明

适用 不适用

使用权受限制的应收款项融资详见第八节、七、31 所有权或使用权受限资产。

8、 预付款项

(1). 预付款项按账龄列示

适用 不适用

单位：元 币种：人民币

账龄	期末余额		期初余额	
	金额	比例(%)	金额	比例(%)
1年以内	9,441,812.24	100.00	2,093,072.41	100.00
合计	9,441,812.24	100.00	2,093,072.41	100.00

账龄超过1年且金额重要的预付款项未及时结算原因的说明：

于2025年12月31日，无账龄超过1年且金额重要的预付款项（2024年12月31日：无）。

(2). 按预付对象归集的期末余额前五名的预付款情况

适用 不适用

单位：元 币种：人民币

单位名称	期末余额	占预付款项期末余额合计数的比例(%)
四川新威凌金属新材料有限公司	4,431,196.16	46.93
科思创（上海）投资有限公司	2,653,199.09	28.10
上海携程国际旅行社有限公司	329,078.46	3.49
上海洲创展览有限公司	312,241.00	3.31
施蓝德防腐技术咨询（北京）有限公司	207,600.00	2.20
合计	7,933,314.71	84.03

其他说明：

无

其他说明：

适用 不适用

9、其他应收款

项目列示

适用 不适用

单位：元 币种：人民币

项目	期末余额	期初余额
应收利息		
应收股利		
其他应收款	5,298,022.16	3,827,184.21
合计	5,298,022.16	3,827,184.21

其他说明：

适用 不适用

应收利息

(1). 应收利息分类

适用 不适用

(2). 重要逾期利息

适用 不适用

(3). 按坏账计提方法分类披露

适用 不适用

按单项计提坏账准备：

适用 不适用

按单项计提坏账准备的说明：

适用 不适用

按组合计提坏账准备：

适用 不适用

(4). 按预期信用损失一般模型计提坏账准备

适用 不适用

各阶段划分依据和坏账准备计提比例

无

对本期发生损失准备变动的应收利息账面余额显著变动的情况说明：

适用 不适用

(5). 坏账准备的情况

适用 不适用

其中本期坏账准备收回或转回金额重要的：

适用 不适用

其他说明：

无

(6). 本期实际核销的应收利息情况

适用 不适用

其中重要的应收利息核销情况

适用 不适用

核销说明：

适用 不适用

其他说明：

适用 不适用

应收股利

(7). 应收股利

适用 不适用

(8). 重要的账龄超过 1 年的应收股利

适用 不适用

(9). 按坏账计提方法分类披露

适用 不适用

按单项计提坏账准备：

适用 不适用

按单项计提坏账准备的说明：

适用 不适用

按组合计提坏账准备：

适用 不适用

(10). 按预期信用损失一般模型计提坏账准备

适用 不适用

各阶段划分依据和坏账准备计提比例：

无

对本期发生损失准备变动的应收股利账面余额显著变动的情况说明：

适用 不适用

(11). 坏账准备的情况

适用 不适用

其中本期坏账准备收回或转回金额重要的：

适用 不适用

其他说明：

无

(12). 本期实际核销的应收股利情况

适用 不适用

其中重要的应收股利核销情况

适用 不适用

核销说明：

适用 不适用

其他说明：

适用 不适用

其他应收款

(13). 按账龄披露

适用 不适用

单位：元 币种：人民币

账龄	期末账面余额	期初账面余额
1年以内（含1年）	4,896,404.90	3,690,081.21
1年以内	4,896,404.90	3,690,081.21
1至2年	295,514.26	
2至3年		25,000.00
3年以上	106,103.00	112,103.00
合计	5,298,022.16	3,827,184.21

(14). 按款项性质分类情况

适用 不适用

单位：元 币种：人民币

款项性质	期末账面余额	期初账面余额
押金及保证金	2,373,977.53	2,404,320.10
员工备用金	380.00	18,732.00
应收采购返利	2,784,030.97	1,209,876.11
其他	139,633.66	194,256.00
合计	5,298,022.16	3,827,184.21

(15). 坏账准备计提情况

适用 不适用

各阶段划分依据和坏账准备计提比例
无

对本期发生损失准备变动的其他应收款账面余额显著变动的情况说明：
适用 不适用

本期坏账准备计提金额以及评估金融工具的信用风险是否显著增加的采用依据：
适用 不适用

(16). 坏账准备的情况

适用 不适用

其中本期坏账准备转回或收回金额重要的：
适用 不适用

其他说明：
无

(17). 本期实际核销的其他应收款情况

适用 不适用

其中重要的其他应收款核销情况：
适用 不适用

其他应收款核销说明：
适用 不适用

(18). 按欠款方归集的期末余额前五名的其他应收款情况

适用 不适用

单位：元 币种：人民币

单位名称	期末余额	占其他应收款期末余额合计数的比例(%)	款项的性质	账龄	坏账准备期末余额
科思创（上海）投资有限公司	2,784,030.97	52.55	应收采购返利	一年以内	
BIPO Service Global Limited	913,184.13	17.24	押金及保证金	一年以内及一年至两年(含两年)	
远景能源有限公司	500,000.00	9.44	押金及保证金	一年以内	
蓬莱大金海洋重工有限公司	200,000.00	3.77	押金及保证金	一年以内	
南通市经济技术开发区财政局	100,164.00	1.89	押金及保证金	一年以内	

合计	4,497,379.10	84.89	/	/	
----	--------------	-------	---	---	--

(19). 因资金集中管理而列报于其他应收款

适用 不适用

其他说明：

适用 不适用

10、 存货

(1). 存货分类

适用 不适用

单位：元 币种：人民币

项目	期末余额			期初余额		
	账面余额	存货跌价准备/合同履约成本减值准备	账面价值	账面余额	存货跌价准备/合同履约成本减值准备	账面价值
原材料	81,996,278.91	8,625,337.70	73,370,941.21	73,948,096.78	7,224,567.14	66,723,529.64
库存商品	61,854,711.03	13,254,493.89	48,600,217.14	47,450,822.01	9,779,734.81	37,671,087.20
周转材料	1,499,346.73		1,499,346.73	1,113,374.60		1,113,374.60
发出商品	41,956,078.99		41,956,078.99	72,328,099.49		72,328,099.49
合计	187,306,415.66	21,879,831.59	165,426,584.07	194,840,392.88	17,004,301.95	177,836,090.93

(2). 确认为存货的数据资源

适用 不适用

(3). 存货跌价准备及合同履约成本减值准备

适用 不适用

单位：元 币种：人民币

项目	期初余额	本期增加金额		本期减少金额		期末余额
		计提	其他	转回或转销	其他	
原材料	7,224,567.14	1,850,821.76		450,051.20		8,625,337.70
库存商品	9,779,734.81	5,304,816.91		1,830,057.83		13,254,493.89
合计	17,004,301.95	7,155,638.67		2,280,109.03		21,879,831.59

本期转回或转销存货跌价准备的原因

适用 不适用

按组合计提存货跌价准备

适用 不适用

按组合计提存货跌价准备的计提标准

适用 不适用

(4). 存货期末余额含有的借款费用资本化金额及其计算标准和依据

适用 不适用

(5). 合同履约成本本期摊销金额的说明

适用 不适用

其他说明：

适用 不适用

11、 持有待售资产

适用 不适用

12、 一年内到期的非流动资产

适用 不适用

一年内到期的债权投资

适用 不适用

一年内到期的其他债权投资

适用 不适用

一年内到期的非流动资产的其他说明：

无

13、 其他流动资产

适用 不适用

单位：元 币种：人民币

项目	期末余额	期初余额
待取得抵扣凭证的进项税额	7,355,231.00	12,484,984.72
待抵扣及认证进项税额	18,371,942.17	9,764,705.69
预缴企业所得税	1,269,747.82	101,277.14
其他	46,736.38	271,486.86
合计	27,043,657.37	22,622,454.41

其他说明：

无

14、 债权投资

(1). 债权投资情况

适用 不适用

债权投资减值准备本期变动情况

适用 不适用

(2). 期末重要的债权投资

适用 不适用

(3). 减值准备计提情况

适用 不适用

各阶段划分依据和减值准备计提比例：

无

对本期发生损失准备变动的债权投资账面余额显著变动的情况说明：

适用 不适用

本期减值准备计提金额以及评估金融工具的信用风险是否显著增加的采用依据

适用 不适用

(4). 本期实际的核销债权投资情况

适用 不适用

其中重要的债权投资情况核销情况

适用 不适用

债权投资的核销说明：

适用 不适用

其他说明：

适用 不适用

15、 其他债权投资

(1). 其他债权投资情况

适用 不适用

其他债权投资减值准备本期变动情况

适用 不适用

(2). 期末重要的其他债权投资

适用 不适用

(3). 减值准备计提情况

适用 不适用

各阶段划分依据和减值准备计提比例：

无

对本期发生损失准备变动的其他债权投资账面余额显著变动的情况说明：

适用 不适用

本期减值准备计提金额以及评估金融工具的信用风险是否显著增加的采用依据

适用 不适用

(4). 本期实际核销的其他债权投资情况

适用 不适用

其中重要的其他债权投资情况核销情况

适用 不适用

其他债权投资的核销说明：

适用 不适用

其他说明：

适用 不适用

16、 长期应收款

(1). 长期应收款情况

适用 不适用

(2). 按坏账计提方法分类披露

适用 不适用

按单项计提坏账准备：

适用 不适用

按单项计提坏账准备的说明：

适用 不适用

按组合计提坏账准备：

适用 不适用

(3). 按预期信用损失一般模型计提坏账准备

适用 不适用

各阶段划分依据和坏账准备计提比例

无

对本期发生损失准备变动的长期应收款账面余额显著变动的情况说明：

适用 不适用

本期坏账准备计提金额以及评估金融工具的信用风险是否显著增加的采用依据

适用 不适用

(4). 坏账准备的情况

适用 不适用

其中本期坏账准备收回或转回金额重要的：

适用 不适用

其他说明：

无

(5). 本期实际核销的长期应收款情况

适用 不适用

其中重要的长期应收款核销情况

适用 不适用

长期应收款核销说明：

适用 不适用

其他说明：

适用 不适用

17、 长期股权投资

(1). 长期股权投资情况

适用 不适用

(2). 长期股权投资的减值测试情况

适用 不适用

其他说明：

无

可收回金额按公允价值减去处置费用后的净额确定

适用 不适用

可收回金额按预计未来现金流量的现值确定

适用 不适用

前述信息与以前年度减值测试采用的信息或外部信息明显不一致的差异原因

适用 不适用

公司以前年度减值测试采用信息与当年实际情况明显不一致的差异原因

适用 不适用

其他说明：

无

18、其他权益工具投资

(1). 其他权益工具投资情况

适用 不适用

(2). 本期存在终止确认的情况说明

适用 不适用

其他说明：

适用 不适用

19、其他非流动金融资产

适用 不适用

其他说明：

适用 不适用

20、投资性房地产

投资性房地产计量模式
不适用

21、固定资产

项目列示

适用 不适用

单位：元 币种：人民币

项目	期末余额	期初余额
固定资产	286,560,720.38	92,084,900.39
固定资产清理		
合计	286,560,720.38	92,084,900.39

其他说明：

适用 不适用

于2025年12月31日，本集团无暂时闲置的固定资产及重大经营性租出固定资产（2024年12月31日：无）。

使用权受限制的固定资产详见第八节、七、31所有权或使用权受限资产。

固定资产

(1). 固定资产情况

适用 不适用

单位：元 币种：人民币

项目	房屋及建筑物	机器设备	运输工具	办公设备	装修	合计
一、账面原值：						
1.期初余额	73,579,5	75,528,0	10,346,3	2,044,59	4,414,84	165,913,403.6

	23.95	84.86	47.19	7.81	9.88	9
2.本期增加金额	130,046,164.37	76,041,646.31	1,577,738.82	289,510.14	8,396,765.60	216,351,825.24
(1) 购置	385,602.40	6,905,193.89	1,577,738.82	201,501.21		9,070,036.32
(2) 在建工程转入	129,660,561.97	69,136,452.42		88,008.93	8,396,765.60	207,281,788.92
(3) 企业合并增加						
3.本期减少金额		1,898,901.36	79,726.49	272,824.93		2,251,452.78
(1) 处置或报废		1,898,901.36	79,726.49	272,824.93		2,251,452.78
4.期末余额	203,625,688.32	149,670,829.81	11,844,359.52	2,061,283.02	12,811,615.48	380,013,776.15
二、累计折旧						
1.期初余额	27,895,672.24	35,382,938.24	7,233,294.16	1,614,688.96	1,701,909.70	73,828,503.30
2.本期增加金额	7,164,483.06	11,291,770.84	1,768,768.26	128,969.94	830,408.30	21,184,400.40
(1) 计提	7,164,483.06	11,291,770.84	1,768,768.26	128,969.94	830,408.30	21,184,400.40
3.本期减少金额		1,232,251.56	79,726.49	247,869.88		1,559,847.93
(1) 处置或报废		1,232,251.56	79,726.49	247,869.88		1,559,847.93
4.期末余额	35,060,155.30	45,442,457.52	8,922,335.93	1,495,789.02	2,532,318.00	93,453,055.77
三、减值准备						
1.期初余额						
2.本期增加金额						
(1) 计提						
3.本期减少金额						
(1) 处置或报废						
4.期末余额						
四、账面价值						
1.期末账面价值	168,565,533.02	104,228,372.29	2,922,023.59	565,494.00	10,279,297.48	286,560,720.38
2.期初账面价值	45,683,851.71	40,145,146.62	3,113,053.03	429,908.85	2,712,940.18	92,084,900.39

(2). 暂时闲置的固定资产情况

适用 不适用

(3). 通过经营租赁租出的固定资产

适用 不适用

(4). 未办妥产权证书的固定资产情况

适用 不适用

单位：元 币种：人民币

项目	账面价值	未办妥产权证书的原因
房屋建筑物	123,686,395.50	尚未全部竣工验收

(5). 固定资产的减值测试情况

适用 不适用

其他说明：

适用 不适用

固定资产清理

适用 不适用

22、 在建工程

项目列示

适用 不适用

单位：元 币种：人民币

项目	期末余额	期初余额
在建工程	37,530,292.18	112,773,909.82
工程物资		
合计	37,530,292.18	112,773,909.82

其他说明：

适用 不适用

在建工程

(1). 在建工程情况

适用 不适用

单位：元 币种：人民币

项目	期末余额			期初余额		
	账面余额	减值准备	账面价值	账面余额	减值准备	账面价值
南通智能仓储工程	30,289,037.25		30,289,037.25			
麦加芯彩嘉定总	3,667,635		3,667,635.	2,667,635.		2,667,635.

部和研发中心项目	.84		84	84		84
车间改扩建工程	1,706,082.78		1,706,082.78			
科思创荷兰机械设备	1,269,736.05		1,269,736.05			
珠海二期厂房工程	227,615.77		227,615.77			
珠海扩产项目				106,126,860.84		106,126,860.84
雨污水改造工程				2,964,127.38		2,964,127.38
上海厂房屋面修理				706,422.02		706,422.02
其他	370,184.49		370,184.49	308,863.74		308,863.74
合计	37,530,292.18		37,530,292.18	112,773,909.82		112,773,909.82

(2). 重要在建工程项目本期变动情况

√适用 □不适用

单位：元 币种：人民币

项目名称	预算数	期初余额	本期增加金额	本期转入固定资产金额	本期其他减少金额	期末余额	工程累计投入占预算比例 (%)	工程进度	利息资本化累计金额	其中：本期利息资本化金额	本期利息资本化率 (%)	资金来源
珠海扩产项目	430,000,000.00	106,126,860.84	85,563,711.25	191,002,146.15	688,425.94	0.00	44.58	2025年6月30日竣工				募集资金
南通智能仓储工程	55,534,700.00		30,289,037.25			30,289,037.25	54.54	在建				募集资金
合计	485,534,700.00	106,126,860.84	115,852,748.50	191,002,146.15	688,425.94	30,289,037.25	/	/			/	/

(3). 本期计提在建工程减值准备情况

□适用 √不适用

(4). 在建工程的减值测试情况

□适用 √不适用

其他说明：

适用 不适用

工程物资

(1). 工程物资情况

适用 不适用

23、 生产性生物资产

(1). 采用成本计量模式的生产性生物资产

适用 不适用

(2). 采用成本计量模式的生产性生物资产的减值测试情况

适用 不适用

(3). 采用公允价值计量模式的生产性生物资产

适用 不适用

其他说明：

适用 不适用

24、 油气资产

(1). 油气资产情况

适用 不适用

(2). 油气资产的减值测试情况

适用 不适用

其他说明：

无

25、 使用权资产

(1). 使用权资产情况

适用 不适用

单位：元 币种：人民币

项目	房屋及建筑物	合计
一、账面原值		
1.期初余额	4,413,740.44	4,413,740.44
2.本期增加金额	1,806,546.71	1,806,546.71
(1) 购置	1,806,546.71	1,806,546.71

3.本期减少金额	525,000.00	525,000.00
(1) 减少	525,000.00	525,000.00
4.期末余额	5,695,287.15	5,695,287.15
二、累计折旧		
1.期初余额	2,373,995.04	2,373,995.04
2.本期增加金额	1,415,271.37	1,415,271.37
(1) 计提	1,415,271.37	1,415,271.37
3.本期减少金额	525,000.00	525,000.00
(1) 处置	525,000.00	525,000.00
4.期末余额	3,264,266.41	3,264,266.41
三、减值准备		
1.期初余额		
2.本期增加金额		
(1) 计提		
3.本期减少金额		
(1) 处置		
4.期末余额		
四、账面价值		
1.期末账面价值	2,431,020.74	2,431,020.74
2.期初账面价值	2,039,745.40	2,039,745.40

(2). 使用权资产的减值测试情况

适用 不适用

其他说明：

无

可收回金额按公允价值减去处置费用后的净额确定

适用 不适用

可收回金额按预计未来现金流量的现值确定

适用 不适用

前述信息与以前年度减值测试采用的信息或外部信息明显不一致的差异原因

适用 不适用

公司以前年度减值测试采用信息与当年实际情况明显不一致的差异原因

适用 不适用

其他说明：

无

26、无形资产

(1). 无形资产情况

适用 不适用

单位：元 币种：人民币

项目	土地使用权	专利权	非专利技术	软件	合计
一、账面原值					
1.期初余额	45,731,404.70	14,609,450.00		3,741,572.67	64,082,427.37
2.本期增加金额	44,458.49			28,761.06	73,219.55
(1) 购置	44,458.49			28,761.06	73,219.55
(2) 内部研发					
(3) 企业合并增加					
3.本期减少金额					
(1) 处置					
4.期末余额	45,775,863.19	14,609,450.00		3,770,333.73	64,155,646.92
二、累计摊销					
1.期初余额	6,499,266.50	365,236.25		3,253,977.36	10,118,480.11
2.本期增加金额	915,213.08	1,460,945.04		137,647.17	2,513,805.29
(1) 计提	915,213.08	1,460,945.04		137,647.17	2,513,805.29
3.本期减少金额					
(1) 处置					
4.期末余额	7,414,479.58	1,826,181.29		3,391,624.53	12,632,285.40
三、减值准备					
1.期初余额					
2.本期增加金额					

(1) 计提					
3.本期减少金额					
(1) 处置					
4.期末余额					
四、账面价值					
1.期末账面价值	38,361,383.61	12,783,268.71		378,709.20	51,523,361.52
2.期初账面价值	39,232,138.20	14,244,213.75		487,595.31	53,963,947.26

本期末通过公司内部研发形成的无形资产占无形资产余额的比例是0

(2). 确认为无形资产的数据资源

适用 不适用

(3). 未办妥产权证书的土地使用权情况

适用 不适用

(4). 无形资产的减值测试情况

适用 不适用

其他说明：

适用 不适用

27、 商誉

(1). 商誉账面原值

适用 不适用

(2). 商誉减值准备

适用 不适用

(3). 商誉所在资产组或资产组组合的相关信息

适用 不适用

资产组或资产组组合发生变化

适用 不适用

其他说明：

适用 不适用

(4). 可收回金额的具体确定方法

可收回金额按公允价值减去处置费用后的净额确定

适用 不适用

可收回金额按预计未来现金流量的现值确定

适用 不适用

前述信息与以前年度减值测试采用的信息或外部信息明显不一致的差异原因

适用 不适用

公司以前年度减值测试采用信息与当年实际情况明显不一致的差异原因

适用 不适用

(5). 业绩承诺及对应商誉减值情况

形成商誉时存在业绩承诺且报告期或报告期上一期间处于业绩承诺期内

适用 不适用

其他说明：

适用 不适用

28、 长期待摊费用

适用 不适用

单位：元 币种：人民币

项目	期初余额	本期增加金额	本期摊销金额	其他减少金额	期末余额
租入固定资产改良	4,891,139.30	895,317.68	1,686,379.11		4,100,077.87
合计	4,891,139.30	895,317.68	1,686,379.11		4,100,077.87

其他说明：

无

29、 递延所得税资产/ 递延所得税负债

(1). 未经抵销的递延所得税资产

适用 不适用

单位：元 币种：人民币

项目	期末余额		期初余额	
	可抵扣暂时性差异	递延所得税资产	可抵扣暂时性差异	递延所得税资产
资产减值准备	74,617,365.34	13,852,951.39	101,662,158.03	20,332,984.87
内部交易未实现利润	1,651,648.18	247,747.22	2,725,103.82	408,765.57
预提费用	43,691,905.17	7,181,874.81	60,182,346.12	9,027,351.92
租赁负债导致的暂时性差异	2,661,148.79	399,172.32	2,029,995.88	304,499.38
适用新租赁准则前融资租赁形成	827,501.50	177,389.65	1,506,321.81	332,068.70
股份支付	1,841,446.70	276,217.01		
合计	125,291,015.68	22,135,352.40	168,105,925.66	30,405,670.44

(2). 未经抵销的递延所得税负债

√适用 □不适用

单位：元 币种：人民币

项目	期末余额		期初余额	
	应纳税暂时性差异	递延所得税负债	应纳税暂时性差异	递延所得税负债
非同一控制企业合并资产评估增值				
其他债权投资公允价值变动				
其他权益工具投资公允价值变动				
使用权资产导致的暂时性差异	2,431,020.74	364,653.11	2,039,745.40	305,961.81
交易性金融资产公允价值变动	2,545,083.11	503,651.79	2,946,060.77	450,092.20
合计	4,976,103.85	868,304.90	4,985,806.17	756,054.01

(3). 以抵销后净额列示的递延所得税资产或负债

√适用 □不适用

单位：元 币种：人民币

项目	期末余额		期初余额	
	递延所得税资产和负债互抵金额	抵销后递延所得税资产或负债余额	递延所得税资产和负债互抵金额	抵销后递延所得税资产或负债余额
递延所得税资产	868,304.90	21,267,047.50	756,054.01	29,649,616.43
递延所得税负债	868,304.90		756,054.01	

(4). 未确认递延所得税资产明细

√适用 □不适用

单位：元 币种：人民币

项目	期末余额	期初余额
可抵扣暂时性差异		
可抵扣亏损	7,187,727.48	823,511.88
合计	7,187,727.48	823,511.88

(5). 未确认递延所得税资产的可抵扣亏损将于以下年度到期

√适用 □不适用

单位：元 币种：人民币

年份	期末金额	期初金额	备注
2028		823,511.88	
无限期	7,187,727.48		
合计	7,187,727.48	823,511.88	/

其他说明：

□适用 √不适用

30、其他非流动资产

√适用 □不适用

单位：元 币种：人民币

项目	期末余额			期初余额		
	账面余额	减值准备	账面价值	账面余额	减值准备	账面价值
合同取得成本						
合同履约成本						
应收退货成本						
合同资产						
长期资产采购款	2,145,241.66		2,145,241.66	5,201,796.00		5,201,796.00
定期存款	40,249,079.44		40,249,079.44	39,166,079.45		39,166,079.45
合计	42,394,321.10		42,394,321.10	44,367,875.45		44,367,875.45

其他说明：

无

31、所有权或使用权受限资产

√适用 □不适用

单位：元 币种：人民币

项目	期末				期初			
	账面余额	账面价值	受限类型	受限情况	账面余额	账面价值	受限类型	受限情况
货币资金	966.74	966.74	其他	注 1	21,552,608.32	21,552,608.32	其他	注 1-3
应收票据及应收账款融资	8,691.86	8,691.86	质押	注 4	34,046,815.94	33,260,334.49	质押	注 3-4
存货								
其中：数据资源								
固定资产	4,322,007.34	4,285,990.57	抵押	注 6	7,502,405.19	1,622,395.01	抵押	注 7
无形资产					5,836,587.50	3,676,824.50	抵押	注 7
其中：数据资源								
应收账款	10,000,000.00	10,000,000.00	质押	注 5	10,000,000.00	10,000,000.00	质押	注 5
合计	14,331,665.94	14,295,649.17	/	/	78,938,416.95	70,112,162.32	/	/

其他说明：

注 1：截至 2025 年 12 月 31 日，本集团存在受限货币资金人民币 966.74 元为资产池保证金（2024 年 12 月 31 日：人民币 10,968.80 元为资产池保证金）。

注 2：截至 2025 年 12 月 31 日，本集团不存在募集资金专项账户被冻结的情形（2024 年 12 月 31 日：人民币 1,639,182.10 元）。

注 3：截至 2025 年 12 月 31 日，本集团与兴业银行股份有限公司南通分行签订《票据池业务合作协议》，以应收票据和银行存款质押的方式开具银行承兑汇票。于 2025 年 12 月 31 日，无已质押的应收票据（2024 年 12 月 31 日：人民币 33,260,334.49 元），无已质押的银行存款（2024 年 12 月 31 日：人民币 19,902,457.42 元），年末不存在开具的未到期的银行承兑汇票。

注 4：截至 2025 年 12 月 31 日，本集团与中信银行股份有限公司上海徐汇支行签订《资产池业务最高额质押合同》，以应收款项融资质押的方式开具银行承兑汇票。于 2025 年 12 月 31 日，已质押的应收款项融资的账面价值为人民币 8,691.86 元（2024 年 12 月 31 日：无），期末开具的未到期的应付银行承兑汇票余额为人民币 15,414,906.60 元。

注 5：截至 2025 年 12 月 31 日，麦加涂料（南通）有限公司通过对账面价值为人民币 10,000,000.00 元的麦加芯彩新材料科技（上海）股份有限公司的应收账款进行质押（2024 年 12 月 31 日：人民币 10,000,000.00 元），向交通银行嘉定支行取得保理融资额度人民币 10,000,000.00 元。截至 2025 年 12 月 31 日，本集团于该融资额度下的短期借款余额为人民币 10,000,000.00 元，最后一笔短期借款到期日为 2026 年 3 月 4 日。

注 6：截至 2025 年 12 月 31 日，本集团以账面价值为人民币 4,285,990.57 元的固定资产进行抵押，获取南通市科创融资担保有限公司的担保资格，担保额度人民币 3,000,000.00 元（2024 年 12 月 31 日：无），并由此获得了江苏张家港农村商业银行股份有限公司的贷款额度 3,000,000.00 元（2024 年 12 月 31 日：无）。

注 7：截至 2025 年 12 月 31 日，本集团向交通银行嘉定支行取得的长期借款已于 2024 年 12 月 20 日到期，所抵押的土地使用权及房产已于 2025 年 2 月 20 日完成解除抵押手续（2024 年 12 月 31 日：本集团以账面价值为人民币 1,622,395.01 元的房产和账面价值为人民币 3,676,824.50 元的土地使用权抵押，向交通银行嘉定支行取得的长期借款已于 2024 年 12 月 20 日到期，但相关资产尚未完成解除抵押手续）。

32、 短期借款

(1). 短期借款分类

√适用 □不适用

单位：元 币种：人民币

项目	期末余额	期初余额
质押借款		
抵押借款		
保证借款	2,050,000.00	
信用借款	20,012,894.44	
未到期已贴现票据还原	8,689,551.99	139,740,023.73
保理融资	10,000,000.00	10,000,000.00
合计	40,752,446.43	149,740,023.73

短期借款分类的说明：

于2025年12月31日，本集团无逾期未偿还借款（2024年12月31日：无）。

(2). 已逾期未偿还的短期借款情况

□适用 √不适用

其中重要的已逾期未偿还的短期借款情况如下：

适用 不适用

其他说明：

适用 不适用

33、交易性金融负债

适用 不适用

其他说明：

适用 不适用

34、衍生金融负债

适用 不适用

35、应付票据

(2). 应付票据列示

适用 不适用

单位：元 币种：人民币

种类	期末余额	期初余额
商业承兑汇票		
银行承兑汇票	490,283,095.62	637,900,075.44
合计	490,283,095.62	637,900,075.44

本期末已到期未支付的应付票据总额为0元。到期未付的原因是不适用

36、应付账款

(1). 应付账款列示

适用 不适用

单位：元 币种：人民币

项目	期末余额	期初余额
应付账款	171,027,788.88	329,681,249.89
合计	171,027,788.88	329,681,249.89

(2). 账龄超过1年或逾期的重要应付账款

适用 不适用

其他说明：

适用 不适用

于2025年12月31日，本集团无账龄超过一年的重要应付账款（2024年12月31日：无）。

37、预收款项

(1). 预收款项列示

适用 不适用

(2). 账龄超过1年的重要预收款项

适用 不适用

(3). 报告期内账面价值发生重大变动的金额和原因

适用 不适用

其他说明：

适用 不适用

38、 合同负债

(1). 合同负债情况

适用 不适用

单位：元 币种：人民币

项目	期末余额	期初余额
预收货款	22,161.96	14,930.36
合计	22,161.96	14,930.36

(2). 账龄超过1年的重要合同负债

适用 不适用

(3). 报告期内账面价值发生重大变动的金额和原因

适用 不适用

其他说明：

适用 不适用

39、 应付职工薪酬

(1). 应付职工薪酬列示

适用 不适用

单位：元 币种：人民币

项目	期初余额	本期增加	本期减少	期末余额
一、短期薪酬	30,729,227.67	124,467,613.54	125,671,916.47	29,524,924.74
二、离职后福利-设定提存计划	1,597,783.51	11,388,090.17	11,340,375.82	1,645,497.86
三、辞退福利		783,691.45	783,691.45	
四、一年内到期的其他福利				
合计	32,327,011.18	136,639,395.16	137,795,983.74	31,170,422.60

(2). 短期薪酬列示

适用 不适用

单位：元 币种：人民币

项目	期初余额	本期增加	本期减少	期末余额
一、工资、奖金、津贴和补贴	29,010,091.54	108,021,259.39	109,262,730.57	27,768,620.36

二、职工福利费	24,620.00	2,775,745.17	2,800,365.17	
三、社会保险费	996,570.95	6,983,298.14	6,941,021.51	1,038,847.58
其中：医疗保险费	907,424.50	6,143,192.32	6,112,411.06	938,205.76
工伤保险费	89,146.45	840,105.82	828,610.45	100,641.82
生育保险费				
四、住房公积金	613,446.84	4,671,232.00	4,671,246.00	613,432.84
五、工会经费和职工教育经费	84,498.34	1,266,078.96	1,246,553.34	104,023.96
六、其他短期薪酬		749,999.88	749,999.88	
七、短期利润分享计划				
合计	30,729,227.67	124,467,613.54	125,671,916.47	29,524,924.74

(3). 设定提存计划列示

√适用 □不适用

单位：元 币种：人民币

项目	期初余额	本期增加	本期减少	期末余额
1、基本养老保险	1,530,671.46	11,034,483.33	10,988,283.36	1,576,871.43
2、失业保险费	67,112.05	353,606.84	352,092.46	68,626.43
3、企业年金缴费				
合计	1,597,783.51	11,388,090.17	11,340,375.82	1,645,497.86

其他说明：

□适用 √不适用

40、应交税费

√适用 □不适用

单位：元 币种：人民币

项目	期末余额	期初余额
增值税	6,778,365.61	7,434,943.41
消费税	63,071.79	165,712.16
企业所得税	107,791.60	27,159,382.76
个人所得税	628,349.40	554,531.42
印花税	288,678.52	667,418.94
房产税	204,132.31	200,840.39
土地使用税	68,595.09	68,595.09
其他	512,961.68	356,905.11
合计	8,651,946.00	36,608,329.28

其他说明：

无

41、其他应付款

(1). 项目列示

√适用 □不适用

单位：元 币种：人民币

项目	期末余额	期初余额
应付利息		
应付股利		

其他应付款	149,686,475.61	111,579,164.44
合计	149,686,475.61	111,579,164.44

其他说明：

适用 不适用

(2). 应付利息

分类列示

适用 不适用

逾期的重要应付利息：

适用 不适用

其他说明：

适用 不适用

(3). 应付股利

分类列示

适用 不适用

(4). 其他应付款

按款项性质列示其他应付款

适用 不适用

单位：元 币种：人民币

项目	期末余额	期初余额
应付款项	66,720,809.25	108,820,023.54
工程设备款及质保金	57,186,040.62	2,129,140.90
押金保证金	100,000.00	630,000.00
代收代付款	1,280,625.74	
限制性股票回购	24,399,000.00	
合计	149,686,475.61	111,579,164.44

账龄超过 1 年或逾期的重要其他应付款

适用 不适用

其他说明：

适用 不适用

42、 持有待售负债

适用 不适用

43、 1 年内到期的非流动负债

适用 不适用

单位：元 币种：人民币

项目	期末余额	期初余额
----	------	------

1年内到期的长期借款	113,060.00	
1年内到期的应付债券		
1年内到期的长期应付款		
1年内到期的租赁负债	1,513,814.38	795,847.86
合计	1,626,874.38	795,847.86

其他说明：

无

44、其他流动负债

其他流动负债情况

适用 不适用

单位：元 币种：人民币

项目	期末余额	期初余额
短期应付债券		
应付退货款		
待转销项税额	2,881.05	1,940.95
合计	2,881.05	1,940.95

短期应付债券的增减变动：

适用 不适用

其他说明：

适用 不适用

45、 长期借款

(1). 长期借款分类

适用 不适用

单位：元 币种：人民币

项目	期末余额	期初余额
质押借款		
抵押借款		
保证借款	1,534,580.00	
信用借款		
合计	1,534,580.00	

长期借款分类的说明：

无

其他说明：

适用 不适用

46、 应付债券

(1). 应付债券

适用 不适用

(2). 应付债券的具体情况：（不包括划分为金融负债的优先股、永续债等其他金融工具）

适用 不适用

(3). 可转换公司债券的说明

适用 不适用

转股权会计处理及判断依据

适用 不适用

(4). 划分为金融负债的其他金融工具说明

期末发行在外的优先股、永续债等其他金融工具基本情况

适用 不适用

期末发行在外的优先股、永续债等金融工具变动情况表

适用 不适用

其他金融工具划分为金融负债的依据说明

适用 不适用

其他说明：

适用 不适用

47、 租赁负债

适用 不适用

单位：元 币种：人民币

项目	期末余额	期初余额
房屋建筑物	1,147,334.41	1,234,148.02
合计	1,147,334.41	1,234,148.02

其他说明：

无

48、 长期应付款

项目列示

适用 不适用

其他说明：

适用 不适用

长期应付款

(1). 按款项性质列示长期应付款

适用 不适用

专项应付款

(2). 按款项性质列示专项应付款

适用 不适用

49、 长期应付职工薪酬

适用 不适用

50、 预计负债

适用 不适用

51、 递延收益

递延收益情况

适用 不适用

其他说明：

适用 不适用

52、其他非流动负债

适用 不适用

53、股本

适用 不适用

单位：元 币种：人民币

	期初余额	本次变动增减(+、-)					期末余额
		发行新股	送股	公积金转股	其他	小计	
股份总数	108,000,000.00						108,000,000.00

其他说明：

报告期内本公司股本的变动具体情况详见第八节、三、1：公司概况。

54、其他权益工具

(1). 期末发行在外的优先股、永续债等其他金融工具基本情况

适用 不适用

(2). 期末发行在外的优先股、永续债等金融工具变动情况表

适用 不适用

其他权益工具本期增减变动情况、变动原因说明，以及相关会计处理的依据：

适用 不适用

其他说明：

适用 不适用

55、资本公积

适用 不适用

单位：元 币种：人民币

项目	期初余额	本期增加	本期减少	期末余额
资本溢价（股本溢价）	1,485,294,945.30			1,485,294,945.30
股份支付计入所有者权益的金额	34,566,611.82	1,841,446.70		36,408,058.52
母公司债务豁免	1,853,066.04			1,853,066.04
同一控制下企业合并	-318,891.77			-318,891.77
合计	1,521,395,731.39	1,841,446.70		1,523,237,178.09

其他说明，包括本期增减变动情况、变动原因说明：

无

56、库存股

适用 不适用

单位：元 币种：人民币

项目	期初余额	本期增加	本期减少	期末余额
股份回购	69,999,417.36			69,999,417.36
合计	69,999,417.36			69,999,417.36

其他说明，包括本期增减变动情况、变动原因说明：
无

57、其他综合收益

√适用 □不适用

单位：元 币种：人民币

项目	期初余额	本期发生金额						期末余额
		本期所得税前发生额	减：前期计入其他综合收益当期转入损益	减：前期计入其他综合收益当期转入留存收益	减：所得税费用	税后归属于母公司	税后归属于少数股东	
一、不能重分类进损益的其他综合收益								
其中：重新计量设定受益计划变动额								
权益法下不能转损益的其他综合收益								
其他权益工具投资公允价值变动								
企业自身信用风险公允价值变动								
二、将重分类进损益的其他综	-163,425.34	-231,720.12				-231,720.12		-395,145.46

合收益								
其中：权益法下可转损益的其他综合收益								
其他债权投资公允价值变动								
金融资产重分类计入其他综合收益的金额								
其他债权投资信用减值准备								
现金流量套期储备								
外币财务报表折算差额	-163,425.34	-231,720.12				-231,720.12		-395,145.46
其他综合收益合计	-163,425.34	-231,720.12				-231,720.12		-395,145.46

其他说明，包括对现金流量套期损益的有效部分转为被套期项目初始确认金额调整：
无

58、 专项储备

√适用 □不适用

单位：元 币种：人民币

项目	期初余额	本期增加	本期减少	期末余额
安全生产费	6,419,827.22	10,949,810.88	7,596,782.16	9,772,855.94
合计	6,419,827.22	10,949,810.88	7,596,782.16	9,772,855.94

其他说明，包括本期增减变动情况、变动原因说明：
专项储备系计提的安全生产费

59、 盈余公积

√适用 □不适用

单位：元 币种：人民币

项目	期初余额	本期增加	本期减少	期末余额
法定盈余公积	54,000,000.00			54,000,000.00
任意盈余公积				
储备基金				
企业发展基金				
其他				
合计	54,000,000.00			54,000,000.00

盈余公积说明，包括本期增减变动情况、变动原因说明：

根据公司法、本公司章程的规定，本公司按净利润的10%提取法定盈余公积金。法定盈余公积累计额为本公司注册资本50%以上的，可不再提取。

本公司在提取法定盈余公积金后，可提取任意盈余公积金。经批准，任意盈余公积金可用于弥补以前年度亏损或增加股本。

60、未分配利润

√适用 □不适用

单位：元 币种：人民币

项目	本期	上期
调整前上期末未分配利润	440,689,027.71	429,653,018.39
调整期初未分配利润合计数（调增+，调减-）		
调整后期初未分配利润	440,689,027.71	429,653,018.39
加：本期归属于母公司所有者的净利润	210,200,568.12	210,859,233.32
减：提取法定盈余公积		
提取任意盈余公积		
提取一般风险准备		
应付普通股股利	186,406,281.60	199,823,224.00
转作股本的普通股股利		
期末未分配利润	464,483,314.23	440,689,027.71

调整期初未分配利润明细：

- 1、由于《企业会计准则》及其相关新规定进行追溯调整，影响期初未分配利润0元。
- 2、由于会计政策变更，影响期初未分配利润0元。
- 3、由于重大会计差错更正，影响期初未分配利润0元。
- 4、由于同一控制导致的合并范围变更，影响期初未分配利润0元。
- 5、其他调整合计影响期初未分配利润0元。

61、营业收入和营业成本

(1). 营业收入和营业成本情况

√适用 □不适用

单位：元 币种：人民币

项目	本期发生额		上期发生额	
	收入	成本	收入	成本
主营业务	1,710,348,512.01	1,302,975,153.30	2,137,572,828.14	1,695,018,833.38
其他业务	1,483,848.13	1,479,722.42	1,818,484.38	1,636,253.60
合计	1,711,832,360.14	1,304,454,875.72	2,139,391,312.52	1,696,655,086.98

(2). 营业收入、营业成本的分解信息

√适用 □不适用

单位：元 币种：人民币

合同分类	合计	
	营业收入	营业成本
商品类型		
海洋装备行业涂料	1,050,207,039.38	881,203,131.69
新能源行业涂料	653,556,338.92	416,042,948.76
基础设施行业涂料	6,585,133.71	5,729,072.85
废料销售	1,483,848.13	1,479,722.42
按经营地区分类		
中国大陆	1,661,859,894.13	1,268,164,586.29
其他国家/地区	49,972,466.01	36,290,289.43
市场或客户类型		
合同类型		
按商品转让的时间分类		
在某一时点转让	1,711,832,360.14	1,304,454,875.72
按合同期限分类		
按销售渠道分类		
直销	1,647,215,423.40	1,258,347,823.01
经销	64,616,936.74	46,107,052.71
合计	1,711,832,360.14	1,304,454,875.72

其他说明：

□适用 √不适用

(3). 履约义务的说明

√适用 □不适用

单位：元 币种：人民币

项目	履行履约义务的时间	重要的支付条款	公司承诺转让商品的性质	是否为主要责任人	公司承担的预期将退还给客户的款项	公司提供的质量保证类型及相关义务
销售商品	客户签收或客户实际耗用	信用期通常在开票后 30 至 180 天	主要为涂料	是		因质量问题导致的退换货责任均由公司承担
合计	/	/	/	/		/

(4). 分摊至剩余履约义务的说明

□适用 √不适用

(5). 重大合同变更或重大交易价格调整

适用 不适用

其他说明：

公司承担的预期将退还给客户的款项：部分合同客户享受数量折扣，因此需要估计可变对价并考虑可变对价金额的限制。

62、 税金及附加

适用 不适用

单位：元 币种：人民币

项目	本期发生额	上期发生额
消费税	1,375,949.92	1,335,299.32
城市维护建设税	3,339,378.68	3,439,546.08
教育费附加	2,857,531.28	2,758,872.74
房产税	1,378,407.17	803,361.52
土地使用税	316,478.27	316,478.27
车船使用税	10,915.57	8,442.40
印花税	1,378,246.75	1,987,591.63
环境保护税	11,895.62	3,088.33
合计	10,668,803.26	10,652,680.29

其他说明：

税金及附加计缴标准参见本报告第八节、六、税项。

63、 销售费用

适用 不适用

单位：元 币种：人民币

项目	本期发生额	上期发生额
工资薪酬	26,750,960.84	22,084,436.39
市场推广服务费	40,226,528.51	27,536,433.27
业务招待费	12,261,493.84	10,534,545.19
股份支付	480,003.32	
差旅费	15,685,827.25	8,249,395.76
广告费	2,154,190.11	1,360,632.37
服务费	673,400.67	1,230,549.58
折旧与摊销	903,084.73	744,201.02
未纳入租赁负债计量的租金	137,775.45	44,684.65
办公费	484,307.71	1,034,353.36
其他	1,284,689.94	2,318,815.45
合计	101,042,262.37	75,138,047.04

其他说明：

无

64、 管理费用

适用 不适用

单位：元 币种：人民币

项目	本期发生额	上期发生额
工资薪酬	34,756,296.38	33,001,797.23
专业服务费	7,234,498.21	6,111,558.79
股份支付	816,911.32	
折旧与摊销	3,475,492.91	2,517,579.95
安全及环保支出	1,763,539.90	531,875.81
办公费	1,720,094.55	1,041,440.64
业务招待费	793,804.72	1,486,412.65
差旅费	1,348,200.64	1,073,845.51
未纳入租赁负债计量的租金	364,179.00	568,373.23
其他	3,166,709.51	2,520,385.69
合计	55,439,727.14	48,853,269.50

其他说明：

无

65、 研发费用

√适用 □不适用

单位：元 币种：人民币

项目	本期发生额	上期发生额
工资薪酬	21,275,223.51	22,859,766.86
耗用的原材料	9,489,907.32	22,017,921.83
装备调试与试验费	4,100,752.86	4,141,904.34
股份支付	499,248.74	
差旅费	2,190,072.88	3,846,670.35
折旧与摊销	3,841,297.67	3,038,013.34
委外研发费用	1,234,658.37	989,320.39
其他	2,982,564.98	2,544,058.55
合计	45,613,726.33	59,437,655.66

其他说明：

无

66、 财务费用

√适用 □不适用

单位：元 币种：人民币

项目	本期发生额	上期发生额
利息支出	2,697,731.56	1,706,214.73
减：利息收入	3,589,007.20	6,670,635.79
汇兑损益	674,295.01	316,194.01
其他	535,742.75	539,361.06
合计	318,762.12	-4,108,865.99

其他说明：

无

67、 其他收益

√适用 □不适用

单位：元 币种：人民币

按性质分类	本期发生额	上期发生额
与日常活动相关的政府补助	16,029,496.14	18,187,224.30
合计	16,029,496.14	18,187,224.30

其他说明：

无

68、 投资收益

适用 不适用

单位：元 币种：人民币

项目	本期发生额	上期发生额
权益法核算的长期股权投资收益		
处置长期股权投资产生的投资收益		
交易性金融资产在持有期间的投资收益		
其他权益工具投资在持有期间取得的股利收入		
债权投资在持有期间取得的利息收入		
其他债权投资在持有期间取得的利息收入		
交易性金融资产取得的投资收益	8,962,070.02	11,107,698.58
处置其他权益工具投资取得的投资收益		
处置债权投资取得的投资收益		
处置其他债权投资取得的投资收益		
债务重组收益		
合计	8,962,070.02	11,107,698.58

其他说明：

无

69、 净敞口套期收益

适用 不适用

70、 公允价值变动收益

适用 不适用

单位：元 币种：人民币

产生公允价值变动收益的来源	本期发生额	上期发生额
交易性金融资产	10,043,613.39	11,702,129.66
其中：衍生金融工具产生的公允价值变动收益		
交易性金融负债		
按公允价值计量的投资性房地产		
合计	10,043,613.39	11,702,129.66

其他说明：

无

71、信用减值损失

√适用 □不适用

单位：元 币种：人民币

项目	本期发生额	上期发生额
应收票据坏账损失	-1,023,341.90	1,100,056.55
应收账款坏账损失	32,611,286.34	-41,068,598.83
其他应收款坏账损失		
债权投资减值损失		
其他债权投资减值损失		
长期应收款坏账损失		
财务担保相关减值损失		
合计	31,587,944.44	-39,968,542.28

其他说明：

无

72、资产减值损失

√适用 □不适用

单位：元 币种：人民币

项目	本期发生额	上期发生额
一、合同资产减值损失		
二、存货跌价损失及合同履约成本减值损失	-7,155,638.67	-5,912,387.47
三、长期股权投资减值损失		
四、投资性房地产减值损失		
五、固定资产减值损失		
六、工程物资减值损失		
七、在建工程减值损失		
八、生产性生物资产减值损失		
九、油气资产减值损失		
十、无形资产减值损失		
十一、商誉减值损失		
十二、其他		
合计	-7,155,638.67	-5,912,387.47

其他说明：

无

73、资产处置收益

√适用 □不适用

单位：元 币种：人民币

项目	本期发生额	上期发生额
固定资产处置收益/（损失）	8,849.56	-506,582.05
合计	8,849.56	-506,582.05

其他说明：

无

74、 营业外收入

营业外收入情况

√适用 □不适用

单位：元 币种：人民币

项目	本期发生额	上期发生额	计入当期非经常性损益的金额
非流动资产处置利得合计			
其中：固定资产处置利得			
无形资产处置利得			
非货币性资产交换利得			
接受捐赠			
政府补助			
其他	513,918.96	62,143.69	513,918.96
合计	513,918.96	62,143.69	513,918.96

其他说明：

□适用 √不适用

75、 营业外支出

√适用 □不适用

单位：元 币种：人民币

项目	本期发生额	上期发生额	计入当期非经常性损益的金额
非流动资产处置损失合计	341,359.11	257,839.68	341,359.11
其中：固定资产处置损失	341,359.11	257,839.68	341,359.11
无形资产处置损失			
非货币性资产交换损失			
公益性捐赠支出	2,557,400.00	1,503,772.01	2,557,400.00
其他	9,150.67	13,061.39	9,150.67
合计	2,907,909.78	1,774,673.08	2,907,909.78

其他说明：

无

76、 所得税费用

(1). 所得税费用表

√适用 □不适用

单位：元 币种：人民币

项目	本期发生额	上期发生额
当期所得税费用	32,793,410.21	48,564,971.87
递延所得税费用	8,382,568.93	-13,763,754.80
合计	41,175,979.14	34,801,217.07

(2). 会计利润与所得税费用调整过程

√适用 □不适用

单位：元 币种：人民币

项目	本期发生额
利润总额	251,376,547.26
按法定/适用税率计算的所得税费用	37,706,482.09
子公司适用不同税率的影响	5,528,559.32
调整以前期间所得税的影响	18,500.17
非应税收入的影响	
不可抵扣的成本、费用和损失的影响	2,431,293.06
使用前期未确认递延所得税资产的可抵扣亏损的影响	
本期未确认的可抵扣暂时性差异和可抵扣亏损的影响	924,373.54
研发费用加计扣除	-5,227,351.07
利用以前年度可抵扣亏损	-205,877.97
所得税费用	41,175,979.14

其他说明：

□适用 √不适用

77、 其他综合收益

□适用 √不适用

78、 现金流量表项目

(1). 与经营活动有关的现金

收到的其他与经营活动有关的现金

√适用 □不适用

单位：元 币种：人民币

项目	本期发生额	上期发生额
政府补助	14,329,538.31	9,799,283.54
利息收入	2,421,476.75	5,199,162.90
募集资金解冻	1,639,182.10	
其他	1,342,882.32	62,143.69
合计	19,733,079.48	15,060,590.13

收到的其他与经营活动有关的现金说明：

无

支付的其他与经营活动有关的现金

√适用 □不适用

单位：元 币种：人民币

项目	本期发生额	上期发生额
销售及相关费用	144,712,925.47	94,847,023.92
营业成本	37,752,776.06	30,511,758.43
管理及研发费用	27,800,377.85	22,561,838.54
财务费用	535,742.75	539,361.06
募集资金冻结		1,639,182.10
其他	3,835,469.19	2,694,413.74
合计	214,637,291.32	152,793,577.79

支付的其他与经营活动有关的现金说明：

无

(2). 与投资活动有关的现金

收到的重要的投资活动有关的现金

适用 不适用

支付的重要的投资活动有关的现金

适用 不适用

收到的其他与投资活动有关的现金

适用 不适用

支付的其他与投资活动有关的现金

适用 不适用

(3). 与筹资活动有关的现金

收到的其他与筹资活动有关的现金

适用 不适用

单位：元 币种：人民币

项目	本期发生额	上期发生额
收到股权激励认购款	24,399,000.00	
收回票据保证金	19,912,459.48	18,365,700.96
合计	44,311,459.48	18,365,700.96

收到的其他与筹资活动有关的现金说明：

无

支付的其他与筹资活动有关的现金

适用 不适用

单位：元 币种：人民币

项目	本期发生额	上期发生额
回购股票支出		69,999,417.36
偿还租赁负债/融资租赁本金及利息	1,297,861.00	1,469,000.00
发行费用支出		5,750,000.00
合计	1,297,861.00	77,218,417.36

支付的其他与筹资活动有关的现金说明：

无

筹资活动产生的各项负债变动情况

√适用 □不适用

单位：元 币种：人民币

项目	期初余额	本期增加		本期减少		期末余额
		现金变动	非现金变动	现金变动	非现金变动	
短期借款	149,740,023.73	80,633,188.24	110,188.88	31,925,304.44	157,805,649.98	40,752,446.43
一年内到期的长期借款以及长期借款		1,695,890.00		48,250.00		1,647,640.00
一年内到期的租赁负债以及租赁负债	2,029,995.88		1,929,013.91	1,297,861.00		2,661,148.79
合计	151,770,019.61	82,329,078.24	2,039,202.79	33,271,415.44	157,805,649.98	45,061,235.22

(4). 以净额列报现金流量的说明

√适用 □不适用

项目	相关事实情况	采用净额列报的依据	财务影响
收到其他与筹资活动有关的现金、支付其他与筹资活动有关的现金	应付票据保证金的变动以净额在筹资活动其他流入或流出列示	快周转，大金额、期限短的现流项目	筹资活动流入或流出总额减少

(5). 不涉及当期现金收支、但影响企业财务状况或在未来可能影响企业现金流量的重大活动及财务影响

√适用 □不适用

2025年，本集团销售商品、提供劳务收到的银行承兑汇票背书转让的金额为人民币 978,777,396.14 元（2024年：人民币 778,827,425.98 元）。

79、 现金流量表补充资料

(1). 现金流量表补充资料

√适用 □不适用

单位：元 币种：人民币

补充资料	本期金额	上期金额
1. 将净利润调节为经营活动现金流量：		
净利润	210,200,568.12	210,859,233.32
加：资产减值准备	7,155,638.67	5,912,387.47
信用减值损失	-31,587,944.44	39,968,542.28
固定资产折旧	21,184,400.40	13,141,546.91
使用权资产折旧	1,415,271.37	818,498.78
无形资产摊销	2,334,482.79	958,543.96
长期待摊费用摊销	1,686,379.11	1,801,860.51
处置固定资产、无形资产和其他长期	-8,849.56	506,582.05

资产的损失（收益以“-”号填列）		
固定资产报废损失（收益以“-”号填列）	341,359.11	257,839.68
公允价值变动损失（收益以“-”号填列）	-10,043,613.39	-11,702,129.66
财务费用（收益以“-”号填列）	2,204,496.12	550,935.85
投资损失（收益以“-”号填列）	-8,962,070.02	-11,107,698.58
递延所得税资产减少（增加以“-”号填列）	8,382,568.93	-13,763,754.80
递延所得税负债增加（减少以“-”号填列）		
存货的减少（增加以“-”号填列）	5,253,868.19	-35,095,131.67
经营性应收项目的减少（增加以“-”号填列）	238,160,491.07	-933,235,936.41
经营性应付项目的增加（减少以“-”号填列）	-231,461,195.20	787,636,694.35
专项储备	3,353,028.72	-793,726.37
股份支付	1,841,446.70	
其他	1,187,519.72	-1,639,182.10
经营活动产生的现金流量净额	222,637,846.41	55,075,105.57
2. 不涉及现金收支的重大投资和筹资活动：		
债务转为资本		
一年内到期的可转换公司债券		
融资租入固定资产		
3. 现金及现金等价物净变动情况：		
现金的期末余额	253,151,658.14	571,534,566.99
减：现金的期初余额	571,534,566.99	363,478,690.35
加：现金等价物的期末余额		
减：现金等价物的期初余额		
现金及现金等价物净增加额	-318,382,908.85	208,055,876.64

(2). 本期支付的取得子公司的现金净额

适用 不适用

(3). 本期收到的处置子公司的现金净额

适用 不适用

(4). 现金和现金等价物的构成

适用 不适用

单位：元 币种：人民币

项目	期末余额	期初余额
一、现金	253,151,658.14	571,534,566.99
其中：库存现金	30,459.68	6,191.28
可随时用于支付的银行存款	252,987,636.21	571,501,014.11
可随时用于支付的其他货币资金	133,562.25	27,361.60

可用于支付的存放中央银行款项		
存放同业款项		
拆放同业款项		
二、现金等价物		
其中：三个月内到期的债券投资		
三、期末现金及现金等价物余额	253,151,658.14	571,534,566.99
其中：母公司或集团内子公司使用受限制的现金和现金等价物		

(5). 使用范围受限但仍作为现金和现金等价物列示的情况

适用 不适用

(6). 不属于现金及现金等价物的货币资金

适用 不适用

单位：元 币种：人民币

项目	期末余额	期初余额	理由
受限资金	966.74	21,552,608.32	
定期存款	14,057,600.00	25,039,425.95	
应收定期存款利息	84,530.46	385,505.77	
合计	14,143,097.20	46,977,540.04	/

其他说明：

适用 不适用

80、 所有者权益变动表项目注释

说明对上年期末余额进行调整的“其他”项目名称及调整金额等事项：

适用 不适用

81、 外币货币性项目

(1). 外币货币性项目

适用 不适用

单位：元

项目	期末外币余额	折算汇率	期末折算人民币余额
货币资金	-	-	18,452,030.43
其中：美元	2,572,200.94	7.0288	18,079,485.97
欧元			
港币	412,471.72	0.9032	372,544.46
应收账款	-	-	22,239,046.87
其中：美元	3,163,989.14	7.0288	22,239,046.87
欧元			
港币			
其他应收款	-	-	970,911.21
其中：美元	51,388.43	7.0288	361,199.00

欧元	72,576.00	8.2355	597,699.65
港币	13,300.00	0.9032	12,012.56
其他应付款	-	-	8,670,395.99
其中：美元	1,233,552.81	7.0288	8,670,395.99
欧元			
港币			

其他说明：

无

(2). 境外经营实体说明，包括对于重要的境外经营实体，应披露其境外主要经营地、记账本位币及选择依据，记账本位币发生变化的还应披露原因

适用 不适用

82、 租赁

(1). 作为承租人

适用 不适用

未纳入租赁负债计量的可变租赁付款额

适用 不适用

简化处理的短期租赁或低价值资产的租赁费用

适用 不适用

本期采用简化处理的短期租赁费用：1,583,068.54 元。

售后租回交易及判断依据

适用 不适用

与租赁相关的现金流出总额3,085,857.96(单位：元 币种：人民币)

(2). 作为出租人

作为出租人的经营租赁

适用 不适用

作为出租人的融资租赁

适用 不适用

未折现租赁收款额与租赁投资净额的调节表

适用 不适用

未来五年未折现租赁收款额

适用 不适用

(3). 作为生产商或经销商确认融资租赁销售损益

适用 不适用

其他说明：

无

83、 数据资源

适用 不适用

84、 其他

适用 不适用

八、研发支出

1、 按费用性质列示

适用 不适用

单位：元 币种：人民币

项目	本期发生额	上期发生额
工资薪酬	21,275,223.51	22,859,766.86
耗用的原材料	9,489,907.32	22,017,921.83
装备调试与试验费	4,100,752.86	4,141,904.34
差旅费	2,190,072.88	3,846,670.35
折旧与摊销	3,841,297.67	3,038,013.34
委外研发费用	1,234,658.37	989,320.39
股份支付	499,248.74	
其他	2,982,564.98	2,544,058.55
合计	45,613,726.33	59,437,655.66
其中：费用化研发支出	45,613,726.33	59,437,655.66
资本化研发支出		

其他说明：

无

2、 符合资本化条件的研发项目开发支出

适用 不适用

重要的资本化研发项目

适用 不适用

开发支出减值准备

适用 不适用

其他说明：

无

3、 重要的外购在研项目

适用 不适用

九、合并范围的变更

1、 非同一控制下企业合并

适用 不适用

2、 同一控制下企业合并

适用 不适用

3、 反向购买

适用 不适用

4、 处置子公司

本期是否存在丧失子公司控制权的交易或事项

适用 不适用

其他说明：

适用 不适用

是否存在通过多次交易分步处置对子公司投资且在本期丧失控制权的情形

适用 不适用

其他说明：

适用 不适用

5、 其他原因的合并范围变动

说明其他原因导致的合并范围变动（如，新设子公司、清算子公司等）及其相关情况：

适用 不适用

6、 其他

适用 不适用

十、在其他主体中的权益

1、在子公司中的权益

(1). 企业集团的构成

√适用 □不适用

单位：万元 币种：人民币

子公司名称	主要经营地	注册资本	注册地	业务性质	持股比例(%)		取得方式
					直接	间接	
麦加涂料（南通）有限公司	江苏	30,572.76	江苏	制造业	100.00		同一控制下企业合并
麦加芯彩新材料科技（珠海）有限公司	珠海	20,000.00	珠海	制造业	100.00		设立
麦加芯彩新材料科技（香港）有限公司	香港	美元 136.64	香港	贸易	100.00		设立

在子公司的持股比例不同于表决权比例的说明：
无

持有半数或以下表决权但仍控制被投资单位、以及持有半数以上表决权但不控制被投资单位的依据：
无

对于纳入合并范围的重要的结构化主体，控制的依据：
无

确定公司是代理人还是委托人的依据：
无

其他说明：
无

(2). 重要的非全资子公司

□适用 √不适用

(3). 重要非全资子公司的主要财务信息

□适用 √不适用

(4). 使用企业集团资产和清偿企业集团债务的重大限制

适用 不适用

(5). 向纳入合并财务报表范围的结构化主体提供的财务支持或其他支持

适用 不适用

其他说明：

适用 不适用

2、 在子公司的所有者权益份额发生变化且仍控制子公司的交易

适用 不适用

3、 在合营企业或联营企业中的权益

适用 不适用

4、 重要的共同经营

适用 不适用

5、 在未纳入合并财务报表范围的结构化主体中的权益

未纳入合并财务报表范围的结构化主体的相关说明：

适用 不适用

6、 其他

适用 不适用

十一、 政府补助

1、 报告期末按应收金额确认的政府补助

适用 不适用

未能在预计时点收到预计金额的政府补助的原因

适用 不适用

2、 涉及政府补助的负债项目

适用 不适用

3、 计入当期损益的政府补助

适用 不适用

单位：元 币种：人民币

类型	本期发生额	上期发生额
与收益相关	16,029,496.14	18,187,224.30

合计	16,029,496.14	18,187,224.30
----	---------------	---------------

其他说明：
无

十二、与金融工具相关的风险

1、金融工具的风险

√适用 □不适用

本集团在日常活动中面临各种金融工具的风险，主要包括信用风险及流动性风险。本集团对此的风险管理政策概述如下。

(1) 信用风险

本集团仅与经认可的、信誉良好的第三方进行交易。按照本集团的政策，需对所有要求采用信用方式进行交易的客户进行信用审核。另外，本集团对应收账款余额进行持续监控，以确保本集团不致面临重大坏账风险。对于未采用相关经营单位的记账本位币结算的交易，除非本集团信用控制部门特别批准，否则本集团不提供信用交易条件。

由于货币资金、交易性金融资产、应收银行承兑汇票及其他非流动资产的交易对手是声誉良好并拥有较高信用评级的银行，这些金融工具信用风险较低。

本集团其他金融资产包括应收商业承兑汇票、应收账款及其他应收款，这些金融资产的信用风险源自交易对手违约，最大风险敞口等于这些工具的账面价值。

由于本集团仅与经认可的且信誉良好的第三方进行交易，所以无需担保物。信用风险集中按照客户、地理区域和行业进行管理。于2025年12月31日，本集团的应收账款的14.51%（2024年12月31日：10.77%）和30.43%（2024年12月31日：32.10%）分别源于应收账款余额最大和前五大客户。

信用风险显著增加判断标准

本集团在每个资产负债表日评估相关金融工具的信用风险自初始确认后是否已显著增加。本集团判断信用风险显著增加的主要标准为逾期天数超过30日，或者以下一个或多个指标发生显著变化：债务人所处的经营环境、内外部信用评级、实际或预期经营成果出现重大不利变化等。

已发生信用减值资产的定义

本集团判断已发生信用减值的主要标准为逾期天数超过90日，但在某些情况下，如果内部或外部信息显示，在考虑所持有的任何信用增级之前，可能无法全额收回合同金额，本集团也会将其视为已发生信用减值。金融资产发生信用减值，有可能是多个事件的共同作用所致，未必是可单独识别的事件所致。

(2) 流动性风险

本集团的目标是运用多种融资手段以保持融资的持续性与灵活性的平衡。本集团通过经营和借款等产生的资金为经营融资。

下表概括了金融负债按未折现的合同现金流量所作的到期期限分析：

2025年

1年以内	1至2年	2至3年	3年以上	合计
------	------	------	------	----

短期借款	32,380,138.19	-	-	-	32,380,138.19
应付票据	490,283,095.62	-	-	-	490,283,095.62
应付账款	171,027,788.88	-	-	-	171,027,788.88
其他应付款	149,686,475.61	-	-	-	149,686,475.61
一年内到期的非 流动负债	1,755,185.90	-	-	-	1,755,185.90
长期借款		433,413.57	1,148,166.46	-	1,581,580.03
租赁负债	-	859,900.00	332,750.00	-	1,192,650.00
合计	<u>845,132,684.20</u>	<u>1,293,313.57</u>	<u>1,480,916.46</u>	<u>-</u>	<u>847,906,914.23</u>

2024年

	1年以内	1至2年	2至3年	3年以上	合计
短期借款	149,740,023.73	-	-	-	149,740,023.73
应付票据	637,900,075.44	-	-	-	637,900,075.44
应付账款	329,681,249.89	-	-	-	329,681,249.89
其他应付款	111,579,164.44	-	-	-	111,579,164.44
一年内到期的非 流动负债	890,500.00	-	-	-	890,500.00
租赁负债	-	665,500.00	665,500.00	-	1,331,000.00
合计	<u>1,229,791,013.50</u>	<u>665,500.00</u>	<u>665,500.00</u>	<u>-</u>	<u>1,231,122,013.50</u>

2、套期

(1). 公司开展套期业务进行风险管理

适用 不适用

其他说明：

适用 不适用

(2). 公司开展符合条件套期业务并应用套期会计

适用 不适用

其他说明：

适用 不适用

(3). 公司开展套期业务进行风险管理、预期能实现风险管理目标但未应用套期会计

适用 不适用

其他说明：

适用 不适用

3、金融资产转移

(1). 转移方式分类

适用 不适用

单位：元 币种：人民币

转移方式	已转移金融资产性质	已转移金融资产金额	终止确认情况	终止确认情况的判断依据
背书及贴现	银行承兑汇票	15,190,201.99	未确认终止	保留了其几乎所有的风险和报酬
背书及贴现	银行承兑汇票	197,832,859.84	确认终止	已经转移了其几乎所有的风险和报酬
合计	/	213,023,061.83	/	/

(2). 因转移而终止确认的金融资产

√适用 □不适用

单位：元 币种：人民币

项目	金融资产转移的方式	终止确认的金融资产金额	与终止确认相关的利得或损失
银行承兑汇票	背书及贴现	197,832,859.84	442,667.13
合计	/	197,832,859.84	442,667.13

(3). 继续涉入的转移金融资产

√适用 □不适用

单位：元 币种：人民币

项目	资产转移方式	继续涉入形成的资产金额	继续涉入形成的负债金额
银行承兑汇票	背书及贴现	197,832,859.84	
合计	/	197,832,859.84	

其他说明：

□适用 √不适用

十三、公允价值的披露

1、以公允价值计量的资产和负债的期末公允价值

√适用 □不适用

单位：元 币种：人民币

项目	期末公允价值			
	第一层次公允价值计量	第二层次公允价值计量	第三层次公允价值计量	合计
一、持续的公允价值计量				
(一) 交易性金融资产		1,020,595,083.11		1,020,595,083.11
1.以公允价值计量且变动计入当期损益的金融资产				
(1) 债务工具投资				
(2) 权益工具投资				
(3) 衍生金融资产				

2. 指定以公允价值计量且其变动计入当期损益的金融资产			
(1) 债务工具投资			
(2) 权益工具投资			
(二) 其他债权投资			
(三) 其他权益工具投资			
(四) 投资性房地产			
1. 出租用的土地使用权			
2. 出租的建筑物			
3. 持有并准备增值后转让的土地使用权			
(五) 生物资产			
1. 消耗性生物资产			
2. 生产性生物资产			
(六) 应收款项融资		72,906,315.60	72,906,315.60
持续以公允价值计量的资产总额		1,093,501,398.71	1,093,501,398.71
(六) 交易性金融负债			
1. 以公允价值计量且变动计入当期损益的金融负债			
其中：发行的交易性债券			
衍生金融负债			
其他			
2. 指定为以公允价值计量且变动计入当期损益的金融负债			
持续以公允价值计量的负债总额			
二、非持续的公允价值计量			
(一) 持有待售资产			
非持续以公允价值计量的资产总额			
非持续以公允价值计量的负债总额			

2、持续和非持续第一层次公允价值计量项目市价的确定依据

适用 不适用

3、持续和非持续第二层次公允价值计量项目，采用的估值技术和重要参数的定性及定量信息

适用 不适用

对于交易性金融资产，采用估值技术确定其公允价值。估值技术的输入值主要包括合同挂钩标的观察值、合同约定的预期收益率、到期合约相应的所报远期汇率和年末交易对方提供的权益通知书中记录的权益价值等。

对于应收款项融资，采用未来现金流量折现法确定公允价值，以有相似合同条款、信用风险和剩余期限的其他金融工具的市场收益率作为折现率。

4、持续和非持续第三层次公允价值计量项目，采用的估值技术和重要参数的定性及定量信息

适用 不适用

5、持续的第三层次公允价值计量项目，期初与期末账面价值间的调节信息及不可观察参数敏感性分析

适用 不适用

6、持续的公允价值计量项目，本期内发生各层级之间转换的，转换的原因及确定转换时点的政策

适用 不适用

7、本期内发生的估值技术变更及变更原因

适用 不适用

8、不以公允价值计量的金融资产和金融负债的公允价值情况

适用 不适用

9、其他

适用 不适用

十四、关联方及关联交易

1、本企业的母公司情况

适用 不适用

单位：元 币种：港元

母公司名称	注册地	业务性质	注册资本	母公司对本企业的持股比例 (%)	母公司对本企业的表决权比例 (%)
壹信实业有限公司	香港	贸易	8,600.00	60.99	60.99

本企业的母公司情况的说明

无

本企业最终控制方是壹信实业有限公司（黄雁夷和罗永键是实际控制人）

其他说明：

无

2、本企业的子公司情况

本企业子公司的情况详见附注

适用 不适用

本公司子公司的情况详见本报告第八节财务报告“十、在其他主体中的权益”

3、本企业合营和联营企业情况

本企业重要的合营或联营企业详见附注

适用 不适用

本期与本公司发生关联方交易，或前期与本公司发生关联方交易形成余额的其他合营或联营企业情况如下

适用 不适用

其他说明：

适用 不适用

4、其他关联方情况

适用 不适用

其他关联方名称	其他关联方与本企业关系
黄雁夷	其他
罗永键	其他

其他说明：

无

5、关联交易情况

(1). 购销商品、提供和接受劳务的关联交易

采购商品/接受劳务情况表

适用 不适用

出售商品/提供劳务情况表

适用 不适用

购销商品、提供和接受劳务的关联交易说明

适用 不适用

(2). 关联受托管理/承包及委托管理/出包情况

本公司受托管理/承包情况表：

适用 不适用

关联托管/承包情况说明

适用 不适用

本公司委托管理/出包情况表

适用 不适用

关联管理/出包情况说明

适用 不适用

(3). 关联租赁情况

本公司作为出租方：

适用 不适用

本公司作为承租方：

适用 不适用

关联租赁情况说明

适用 不适用

(4). 关联担保情况

本公司作为担保方

适用 不适用

本公司作为被担保方

适用 不适用

单位：元 币种：人民币

担保方	担保金额	担保起始日	担保到期日	担保是否已经履行完毕
罗永键	330,000,000.00	2022-12-21	2025-12-20	是
黄雁夷	11,000,000.00	2024-2-19	2027-2-18	否
罗永键	11,000,000.00	2024-2-19	2027-2-18	否
黄雁夷	80,000,000.00	2023-2-15	2025-12-31	是
黄雁夷	135,000,000.00	2023-7-19	2026-7-18	否
黄雁夷（注 1）	73,285,344.00	2021-3-10	2027-4-23	是
罗永键（注 2）	66,000,000.00	2021-3-10	2027-4-23	是

关联担保情况说明

适用 不适用

注 1：担保金额 **73,285,344.00**（等额人民币 **67,100,000.00** 加美金 **880,000.00**，汇率 **7.1288**）。截止 **20251231** 无主债务，银行账户已注销，担保已履行完毕

注 2：担保金额 **66,000,000.00** 元。截止 **20251231** 无主债务，银行账户已注销，担保已履行完毕。

(5). 关联方资金拆借

适用 不适用

(6). 关联方资产转让、债务重组情况

适用 不适用

(7). 关键管理人员报酬

适用 不适用

单位：元 币种：人民币

项目	本期发生额	上期发生额
关键管理人员报酬	19,412,970.97	23,135,511.30

(8). 其他关联交易

适用 不适用

6、 应收、应付关联方等未结算项目情况

(1). 应收项目

适用 不适用

(2). 应付项目

适用 不适用

(3). 其他项目

适用 不适用

7、 关联方承诺

适用 不适用

8、 其他

适用 不适用

十五、 股份支付

1、 各项权益工具

(1). 明细情况

适用 不适用

数量单位：股 金额单位：元 币种：人民币

授予对象类别	本期授予		本期行权		本期解锁		本期失效	
	数量	金额	数量	金额	数量	金额	数量	金额
生产人员	20,000	418,000.00						
销售人员	212,000	4,430,800.00						
管理人员	360,800	7,540,720.00						
研发人员	220,500	4,608,450.00						
合计	813,300	16,997,970.00						

(2). 期末发行在外的股票期权或其他权益工具

适用 不适用

授予对象类别	期末发行在外的股票期权		期末发行在外的其他权益工具	
	行权价格的范围	合同剩余期限	行权价格的范围	合同剩余期限
生产人员	30.00 元/股	自授予完成之日起 12/24/36 个月		
销售人员	30.00 元/股	自授予完成之日起 12/24/36 个月		
管理人员	30.00 元/股	自授予完成之日起 12/24/36 个月		
研发人员	30.00 元/股	自授予完成之日起 12/24/36 个月		

其他说明

无

2、以权益结算的股份支付情况

√适用 □不适用

单位：元 币种：人民币

以权益结算的股份支付对象	
授予日权益工具公允价值的确定方法	根据授予日股票收盘价与授予价格确定
授予日权益工具公允价值的重要参数	
可行权权益工具数量的确定依据	年末预计可行权的最佳估计数
本期估计与上期估计有重大差异的原因	
以权益结算的股份支付计入资本公积的累计金额	1,841,446.70

其他说明：

无

3、以现金结算的股份支付情况

□适用 √不适用

4、本期股份支付费用

√适用 □不适用

单位：元 币种：人民币

授予对象类别	以权益结算的股份支付费用	以现金结算的股份支付费用
生产人员	45,283.32	
销售人员	480,003.32	
管理人员	816,911.32	
研发人员	499,248.74	
合计	1,841,446.70	

其他说明

无

5、股份支付的修改、终止情况

□适用 √不适用

6、其他

□适用 √不适用

十六、承诺及或有事项

1、重要承诺事项

√适用 □不适用

资产负债表日存在的对外重要承诺、性质、金额

2025年

2024年

资本承诺 12,996,855.12 43,617,205.64

2、或有事项

(1). 资产负债表日存在的重要或有事项

适用 不适用

(2). 公司没有需要披露的重要或有事项，也应予以说明：

适用 不适用

3、其他

适用 不适用

十七、 资产负债表日后事项

1、 重要的非调整事项

适用 不适用

2、 利润分配情况

适用 不适用

单位：元 币种：人民币

拟分配的利润或股利	109,927,738.80
经审议批准宣告发放的利润或股利	109,927,738.80

3、 销售退回

适用 不适用

4、 其他资产负债表日后事项说明

适用 不适用

十八、 其他重要事项

1、 前期会计差错更正

详见“重要事项”的“公司对会计政策、会计估计变更或重大会计差错更正原因和影响的分析说明”

2、 重要债务重组

适用 不适用

3、资产置换

(1). 非货币性资产交换

适用 不适用

(2). 其他资产置换

适用 不适用

4、年金计划

适用 不适用

5、终止经营

适用 不适用

6、分部信息

(1). 报告分部的确定依据与会计政策

适用 不适用

本集团销售的产品性质相若，并承受类似风险及类似回报。因此，本集团的经营业务仅属于单一业务分部。

(2). 报告分部的财务信息

适用 不适用

(3). 公司无报告分部的，或者不能披露各报告分部的资产总额和负债总额的，应说明原因

适用 不适用

(4). 其他说明

适用 不适用

7、其他对投资者决策有影响的重要交易和事项

适用 不适用

8、其他

适用 不适用

十九、 母公司财务报表主要项目注释

1、应收账款

(1). 按账龄披露

适用 不适用

单位：元 币种：人民币

账龄	期末账面余额	期初账面余额
1年以内（含1年）	515,167,818.78	776,552,037.99
1年以内	515,167,818.78	776,552,037.99
1至2年	22,014,968.52	21,450,906.99
2至3年	9,331,561.48	3,063,628.59
3年以上	677,497.80	118,556.78
合计	547,191,846.58	801,185,130.35

(2). 按坏账计提方法分类披露

√适用 □不适用

单位：元 币种：人民币

类别	期末余额					期初余额				
	账面余额		坏账准备		账面价值	账面余额		坏账准备		账面价值
	金额	比例 (%)	金额	计提比例 (%)		金额	比例 (%)	金额	计提比例 (%)	
按单项计提坏账准备	21,009,014.14	3.84	1,962,536.17	9.34	19,046,477.97	210,914,144.59	26.33	3,850,866.61	1.83	207,063,277.98
其中：										
按组合计提坏账准备	526,182,832.44	96.16	32,467,109.93	6.17	493,715,722.51	590,270,985.76	73.67	38,724,894.14	6.56	551,546,091.62
其中：										
按信用风险特征组合	526,182,832.44	96.16	32,467,109.93	6.17	493,715,722.51	590,270,985.76	73.67	38,724,894.14	6.56	551,546,091.62
合计	547,191,846.58	/	34,429,646.10	/	512,762,200.48	801,185,130.35	/	42,575,760.75	/	758,609,369.60

按单项计提坏账准备：

□适用 √不适用

按组合计提坏账准备：

√适用 □不适用

组合计提项目：按信用风险特征组合

单位：元 币种：人民币

名称	期末余额		
	账面余额	坏账准备	计提比例 (%)
应收账款组合 1	114,482,015.79	5,951,236.69	5.20
应收账款组合 2	411,700,816.65	26,515,873.24	6.44
合计	526,182,832.44	32,467,109.93	6.17

按组合计提坏账准备的说明：

□适用 √不适用

按预期信用损失一般模型计提坏账准备

适用 不适用

各阶段划分依据和坏账准备计提比例

无

对本期发生损失准备变动的应收账款账面余额显著变动的情况说明：

适用 不适用

(3). 坏账准备的情况

适用 不适用

单位：元 币种：人民币

类别	期初余额	本期变动金额				期末余额
		计提	收回或转回	转销或核销	其他变动	
应收账款坏账准备	42,575,760.75		7,813,736.76	332,377.89		34,429,646.10
合计	42,575,760.75		7,813,736.76	332,377.89		34,429,646.10

其中本期坏账准备收回或转回金额重要的：

适用 不适用

其他说明：

无

(4). 本期实际核销的应收账款情况

适用 不适用

单位：元 币种：人民币

项目	核销金额
实际核销的应收账款	332,377.89

其中重要的应收账款核销情况

适用 不适用

应收账款核销说明：

适用 不适用

(5). 按欠款方归集的期末余额前五名的应收账款和合同资产情况

适用 不适用

单位：元 币种：人民币

单位名称	应收账款期末余额	合同资产期末余额	应收账款和合同资产期末余额	占应收账款和合同资产期末余额合计数的比例（%）	坏账准备期末余额
株洲时代新材料科技股份有限公司	118,684,899.26		118,684,899.26	21.69	5,036,835.38
中材科技风	32,099,200.90		32,099,200.90	5.87	1,717,307.25

电叶片股份有限公司					
上海中集洋山物流装备有限公司	27,742,598.09		27,742,598.09	5.07	1,484,229.00
艾郎科技股份有限公司	22,358,993.17		22,358,993.17	4.09	1,196,206.14
甘肃重通成飞新材料有限公司	19,670,267.06		19,670,267.06	3.59	1,052,359.29
合计	220,555,958.48		220,555,958.48	40.31	10,486,937.06

其他说明：
无

其他说明：
适用 不适用

2、其他应收款

项目列示

适用 不适用

单位：元 币种：人民币

项目	期末余额	期初余额
应收利息		
应收股利		
其他应收款	284,148,210.08	403,314,284.65
合计	284,148,210.08	403,314,284.65

其他说明：
适用 不适用

应收利息

(1). 应收利息分类

适用 不适用

(2). 重要逾期利息

适用 不适用

(3). 按坏账计提方法分类披露

适用 不适用

按单项计提坏账准备：

适用 不适用

按单项计提坏账准备的说明：

适用 不适用

按组合计提坏账准备：

适用 不适用

(4). 按预期信用损失一般模型计提坏账准备

适用 不适用

各阶段划分依据和坏账准备计提比例

无

对本期发生损失准备变动的应收利息账面余额显著变动的情况说明：

适用 不适用

(5). 坏账准备的情况

适用 不适用

其中本期坏账准备收回或转回金额重要的：

适用 不适用

其他说明：

无

(6). 本期实际核销的应收利息情况

适用 不适用

其中重要的应收利息核销情况

适用 不适用

核销说明：

适用 不适用

其他说明：

适用 不适用

应收股利

(7). 应收股利

适用 不适用

(8). 重要的账龄超过 1 年的应收股利

适用 不适用

(9). 按坏账计提方法分类披露

适用 不适用

按单项计提坏账准备：

适用 不适用

按单项计提坏账准备的说明：

适用 不适用

按组合计提坏账准备：

适用 不适用

(10). 按预期信用损失一般模型计提坏账准备

适用 不适用

各阶段划分依据和坏账准备计提比例

无

对本期发生损失准备变动的应收股利账面余额显著变动的情况说明：

适用 不适用

(11). 坏账准备的情况

适用 不适用

其中本期坏账准备收回或转回金额重要的：

适用 不适用

其他说明：

无

(12). 本期实际核销的应收股利情况

适用 不适用

其中重要的应收股利核销情况

适用 不适用

核销说明：

适用 不适用

其他说明：

适用 不适用

其他应收款

(13). 按账龄披露

适用 不适用

单位：元 币种：人民币

账龄	期末账面余额	期初账面余额
1年以内（含1年）	284,067,107.08	403,177,181.65
1年以内	284,067,107.08	403,177,181.65
1至2年		
2至3年		25,000.00
3年以上	81,103.00	112,103.00
合计	284,148,210.08	403,314,284.65

(14). 按款项性质分类情况

适用 不适用

单位：元 币种：人民币

款项性质	期末账面余额	期初账面余额
押金及保证金	1,268,321.00	2,049,996.00
员工备用金		18,732.00
集团内关联方	280,051,475.61	400,035,680.54
应收采购返利	2,784,030.97	1,209,876.11
其他	44,382.50	
合计	284,148,210.08	403,314,284.65

(15). 坏账准备计提情况

适用 不适用

各阶段划分依据和坏账准备计提比例

无

对本期发生损失准备变动的其他应收款账面余额显著变动的情况说明：

适用 不适用

本期坏账准备计提金额以及评估金融工具的信用风险是否显著增加的采用依据：

适用 不适用

(16). 坏账准备的情况

适用 不适用

其中本期坏账准备转回或收回金额重要的：

适用 不适用

其他说明：

无

(17). 本期实际核销的其他应收款情况

适用 不适用

其中重要的其他应收款核销情况：

适用 不适用

其他应收款核销说明：

适用 不适用

(18). 按欠款方归集的期末余额前五名的其他应收款情况

适用 不适用

单位：元 币种：人民币

单位名称	期末余额	占其他应收款期末余额合计数的	款项的性质	账龄	坏账准备期末余额
------	------	----------------	-------	----	----------

		比例(%)			
麦加芯彩新材料科技（珠海）有限公司	217,749,354.01	76.63	集团内关联方	1年以内	
麦加涂料（南通）有限公司	62,302,121.60	21.93	集团内关联方	1年以内	
科思创（上海）投资有限公司	2,784,030.97	0.98	应收采购返利	1年以内	
远景能源有限公司	500,000.00	0.18	押金及保证金	1年以内	
蓬莱大金海洋重工有限公司	200,000.00	0.07	押金及保证金	1年以内	
合计	283,535,506.58	99.79	/	/	

(19). 因资金集中管理而列报于其他应收款

适用 不适用

其他说明：

适用 不适用

3、长期股权投资

适用 不适用

单位：元 币种：人民币

项目	期末余额			期初余额		
	账面余额	减值准备	账面价值	账面余额	减值准备	账面价值
对子公司投资	473,712,015.89		473,712,015.89	417,278,673.89		417,278,673.89
合计	473,712,015.89		473,712,015.89	417,278,673.89		417,278,673.89

(1). 对子公司投资

适用 不适用

单位：元 币种：人民币

被投资单位	期初余额（账面价值）	减值准备期初余额	本期增减变动				期末余额（账面价值）	减值准备期末余额
			追加投资	减少投资	计提减值准备	其他		
南通麦加	208,417,315.89		55,534,700.00				263,952,015.89	
珠海麦加	200,000,000.00						200,000,000.00	
香港麦加	8,861,358.00		898,642.00				9,760,000.00	
合计	417,278,673.89		56,433,342.00				473,712,015.89	

(2). 对联营、合营企业投资

适用 不适用

(3). 长期股权投资的减值测试情况

适用 不适用

其他说明：

无

4、营业收入和营业成本

(1). 营业收入和营业成本情况

适用 不适用

单位：元 币种：人民币

项目	本期发生额		上期发生额	
	收入	成本	收入	成本
主营业务	959,854,405.78	720,603,793.42	1,364,537,826.78	1,200,048,583.29
其他业务	139,778,081.81	14,899,454.84	191,679,130.67	14,943,614.85
合计	1,099,632,487.59	735,503,248.26	1,556,216,957.45	1,214,992,198.14

(2). 营业收入、营业成本的分解信息

适用 不适用

其他说明：

适用 不适用

(3). 履约义务的说明

适用 不适用

单位：元 币种：人民币

项目	履行履约义务的时间	重要的支付条款	公司承诺转让商品的性质	是否为主要责任人	公司承担的预期将退还给客户的款项	公司提供的质量保证类型及相关义务
销售商品	客户签收或客户实际耗用	信用期通常在开票后 30 至 180 天	主要为涂料	是		因质量问题导致的退换货责任均由公司承担
提供服务	在某一时段内履行的履约义务	次月 10 日前结算上月费用	推广服务、技术服务等服务	是		无
合计	/	/	/	/		/

(4). 分摊至剩余履约义务的说明

适用 不适用

(5). 重大合同变更或重大交易价格调整

适用 不适用

其他说明：

公司承担的预期将退还给客户的款项：部分合同客户享受数量折扣，因此需要估计可变对价并考虑可变对价金额的限制。

5、 投资收益

适用 不适用

单位：元 币种：人民币

项目	本期发生额	上期发生额
成本法核算的长期股权投资收益		
权益法核算的长期股权投资收益		
处置长期股权投资产生的投资收益		
交易性金融资产在持有期间的投资收益		
其他权益工具投资在持有期间取得的股利收入		
债权投资在持有期间取得的利息收入		
其他债权投资在持有期间取得的利息收入		
交易性金融资产取得的投资收益	5,540,575.13	6,066,503.36
处置其他权益工具投资取得的投资收益		
处置债权投资取得的投资收益		
处置其他债权投资取得的投资收益		
债务重组收益		
合计	5,540,575.13	6,066,503.36

其他说明：

无

6、 其他

适用 不适用

二十、 补充资料

1、 当期非经常性损益明细表

适用 不适用

单位：元 币种：人民币

项目	金额	说明
非流动性资产处置损益，包括已计提资产减值准备的冲销部分	8,849.56	
计入当期损益的政府补助，但与公司正常经营业务密切相关、符合国家政策规定、按照确定	16,029,496.14	

的标准享有、对公司损益产生持续影响的政府补助除外		
除同公司正常经营业务相关的有效套期保值业务外，非金融企业持有金融资产和金融负债产生的公允价值变动损益以及处置金融资产和金融负债产生的损益	19,005,683.41	
计入当期损益的对非金融企业收取的资金占用费		
委托他人投资或管理资产的损益		
对外委托贷款取得的损益		
因不可抗力因素，如遭受自然灾害而产生的各项资产损失		
单独进行减值测试的应收款项减值准备转回	2,852,207.24	
企业取得子公司、联营企业及合营企业的投资成本小于取得投资时应享有被投资单位可辨认净资产公允价值产生的收益		
同一控制下企业合并产生的子公司期初至合并日的当期净损益		
非货币性资产交换损益		
债务重组损益		
企业因相关经营活动不再持续而发生的一次性费用，如安置职工的支出等		
因税收、会计等法律、法规的调整对当期损益产生的一次性影响		
因取消、修改股权激励计划一次性确认的股份支付费用		
对于现金结算的股份支付，在可行权日之后，应付职工薪酬的公允价值变动产生的损益		
采用公允价值模式进行后续计量的投资性房地产公允价值变动产生的损益		
交易价格显失公允的交易产生的收益		
与公司正常经营业务无关的或有事项产生的损益		
受托经营取得的托管费收入		
除上述各项之外的其他营业外收入和支出	-2,393,990.82	
其他符合非经常性损益定义的损益项目	-303,919.94	
减：所得税影响额	6,724,327.06	
少数股东权益影响额（税后）		
合计	28,473,998.53	

对公司将《公开发行证券的公司信息披露解释性公告第 1 号——非经常性损益》未列举的项目认定为非经常性损益项目且金额重大的，以及将《公开发行证券的公司信息披露解释性公告第 1 号——非经常性损益》中列举的非经常性损益项目界定为经常性损益的项目，应说明原因。

适用 不适用

其他说明：

适用 不适用

2、净资产收益率及每股收益

适用 不适用

报告期利润	加权平均净资产收益率（%）	每股收益	
		基本每股收益	稀释每股收益
归属于公司普通股股东的净利润	10.09	1.98	1.98
扣除非经常性损益后归属于公司普通股股东的净利润	8.79	1.72	1.72

3、境内外会计准则下会计数据差异

适用 不适用

4、其他

适用 不适用

董事长：黄雁夷

董事会批准报送日期：2026年3月27日

修订信息

适用 不适用