

公司代码：688139

公司简称：海尔生物

青岛海尔生物医疗股份有限公司 2025年年度报告

Haier Biomedical

海尔生物医疗

重要提示

一、本公司董事会及董事、高级管理人员保证年度报告内容的真实性、准确性、完整性，不存在虚假记载、误导性陈述或重大遗漏，并承担个别和连带的法律责任。

二、公司上市时未盈利且尚未实现盈利

是 否

三、重大风险提示

公司已在本报告中详细阐述公司在经营过程中可能面临的各种风险及应对措施，敬请查阅本报告第三节“管理层讨论与分析”。

四、公司全体董事出席董事会会议。

五、安永华明会计师事务所（特殊普通合伙）为本公司出具了标准无保留意见的审计报告。

六、公司负责人刘占杰、主管会计工作负责人莫瑞娟及会计机构负责人（会计主管人员）穆乃娟声明：保证年度报告中财务报告的真实、准确、完整。

七、董事会决议通过的本报告期利润分配预案或公积金转增股本预案

本次利润分配预案为：公司拟向全体股东每10股派发现金红利3.3元（含税）。截至披露日，公司总股本316,492,922股，扣除回购专用证券账户中股份数4,779,143股，以此计算合计拟派发现金红利102,865,547.07元（含税）。该预案尚需提交股东会审议，实际分派的金额以公司发布的权益分派公告为准。

如在本报告披露之日起至实施权益分派股权登记日期间，因可转债转股/回购股份/股权激励授予股份回购注销/重大资产重组股份回购注销等致使公司总股本发生变动的，公司拟维持每股分配比例不变，相应调整分配总额。

母公司存在未弥补亏损

适用 不适用

八、是否存在公司治理特殊安排等重要事项

适用 不适用

九、前瞻性陈述的风险声明

适用 不适用

公司年度报告中涉及公司未来计划、发展战略等前瞻性陈述，不构成公司对投资者的实质性承诺，敬请投资者注意投资风险。

十、是否存在被控股股东及其他关联方非经营性占用资金情况

否

十一、 是否存在违反规定决策程序对外提供担保的情况

否

十二、 是否存在半数以上董事无法保证公司所披露年度报告的真实性、准确性和完整性

否

十三、 其他

适用 不适用

目录

第一节	释义	5
第二节	公司简介和主要财务指标	6
第三节	管理层讨论与分析	12
第四节	公司治理、环境和社会	59
第五节	重要事项	90
第六节	股份变动及股东情况	111
第七节	债券相关情况	119
第八节	财务报告	119

备查文件目录	(一) 载有公司负责人、主管会计工作负责人、会计机构负责人（会计主管人员）签名并盖章的财务报表。
	(二) 载有会计师事务所盖章、注册会计师签名并盖章的审计报告原件。
	(三) 报告期内公开披露过的所有公司文件的正本及公告的原稿。

第一节 释义

一、 释义

在本报告书中，除非文义另有所指，下列词语具有如下含义：

常用词语释义		
公司、本公司、海尔生物、海尔生物医疗	指	青岛海尔生物医疗股份有限公司
实际控制人、海尔集团	指	海尔集团公司
控股股东、海尔生物医疗控股	指	青岛海尔生物医疗控股有限公司
海融汇	指	青岛海融汇控股有限公司
海尔金控	指	海尔集团（青岛）金盈控股有限公司
海创客	指	青岛海创客管理咨询企业（有限合伙）
海尔创业投资	指	青岛海尔创业投资有限责任公司
盈康一生控股	指	青岛盈康一生控股有限公司
盈康一生	指	盈康一生（重庆）科技有限公司
海创睿	指	青岛海创睿股权投资基金中心（有限合伙）
海创智	指	青岛海创智管理咨询企业(有限合伙)
海盈康	指	天津海盈康企业管理合伙企业（有限合伙）
海创盈康	指	天津海创盈康企业管理合伙企业（有限合伙）
海尔生物医疗科技	指	青岛海尔生物医疗科技有限公司，系公司子公司
海尔生物医疗科技（苏州）	指	原“苏州市厚宏智能科技有限公司”现更名为“海尔生物医疗科技(苏州)有限公司”，系公司子公司
海尔生物医疗科技（成都）	指	原“四川海盛杰低温科技有限公司”现更名为“海尔生物医疗科技(成都)有限公司”，系公司子公司
海尔血技（重庆）	指	海尔血液技术重庆有限公司，系公司子公司
康盛生物	指	苏州康盛生物有限公司，系公司子公司
超立安	指	上海超立安科技有限责任公司，系公司子公司
鸿鹄航空	指	青岛鸿鹄航空科技有限公司，系公司子公司
上海元析仪器	指	上海元析仪器有限公司，系公司子公司
美国能源之星	指	美国能源部和美国环保署共同推行的一项政府计划，旨在更好地保护生存环境，节约能源。
CE 认证	指	CE 认证是欧盟强制性安全认证（非质量认证），其主要目的是产品不危及人类、动物和货品的基本安全，要求产品出口欧盟必须加贴“CE”标志。
UL 认证	指	UL, Underwriters Laboratories Inc.，是美国最具权威的民间机构，其专注于进行安全试验和鉴定。在美国和加拿大市场，带有 UL 认证标志的产品在消费者和购买单位中享有广泛认可。
UNICEF	指	联合国儿童基金会，联合国系统的永久成员，并受联合国大会的委托致力于实现全球各国母婴和儿童的生存、发展、受保护和参与的权利。

第二节 公司简介和主要财务指标

一、公司基本情况

公司的中文名称	青岛海尔生物医疗股份有限公司
公司的中文简称	海尔生物
公司的外文名称	QINGDAO HAIER BIOMEDICAL CO.,LTD
公司的外文名称缩写	HAIER BIOMEDICAL
公司的法定代表人	刘占杰
公司注册地址	山东省青岛市高新区丰源路280号
公司注册地址的历史变更情况	公司于2023年5月4日完成注册地址的变更,注册地址由“青岛经济技术开发区海尔工业园内”变更为“山东省青岛市高新区丰源路280号”
公司办公地址	山东省青岛市高新区丰源路280号海尔生物医疗新兴产业园
公司办公地址的邮政编码	266114
公司网址	http://www.haierbiomedical.com
电子信箱	haierbiomedical@haierbiomedical.com

二、联系人和联系方式

	董事会秘书	证券事务代表
姓名	黄艳莉	刘向青
联系地址	山东省青岛市高新区丰源路280号海尔生物医疗新兴产业园	山东省青岛市高新区丰源路280号海尔生物医疗新兴产业园
电话	0532-88935566	0532-88935566
传真	0532-88936010	0532-88936010
电子信箱	haierbiomedical@haierbiomedical.com	haierbiomedical@haierbiomedical.com

三、信息披露及备置地点

公司披露年度报告的媒体名称及网址	中国证券报（www.cs.com.cn）、上海证券报（www.cnstock.com）、证券时报（www.stcn.com）、证券日报（www.zqrb.cn）
公司披露年度报告的证券交易所网址	www.sse.com.cn
公司年度报告备置地点	山东省青岛市高新区丰源路280号海尔生物医疗新兴产业园内证券部办公室

四、公司股票/存托凭证简况

(一) 公司股票简况

√适用 □不适用

公司股票简况				
股票种类	股票上市交易所及板块	股票简称	股票代码	变更前股票简称
A股	上海证券交易所科创板	海尔生物	688139	/

(二) 公司存托凭证简况

□适用 √不适用

五、其他相关资料

公司聘请的会计师事务所（境内）	名称	安永华明会计师事务所（特殊普通合伙）
	办公地址	北京市东城区东长安街1号东方广场安永大楼17层01-12室
	签字会计师姓名	王冲、杨梦恬
报告期内履行持续督导职责的保荐机构	名称	国泰君安证券股份有限公司
	办公地址	中国（上海）自由贸易试验区商城路618号
	签字的保荐代表人姓名	魏鹏、成晓辉
	持续督导的期间	2019年10月25日至2022年12月31日

注：截至2022年12月31日，公司首次公开发行股票并上市的持续督导期已届满。鉴于公司首发上市募集资金尚未使用完毕，国泰君安证券股份有限公司将持续关注公司募集资金使用情况并履行督导责任。

六、近三年主要会计数据和财务指标

(一) 主要会计数据

单位：元 币种：人民币

主要会计数据	2025年	2024年	本期比上年同期增减 (%)	2023年
营业收入	2,328,672,376.01	2,283,832,911.43	1.96	2,280,896,019.23
利润总额	264,759,972.83	401,956,704.73	-34.13	434,491,209.43
归属于上市公司股东的净利润	250,730,796.60	366,632,797.05	-31.61	406,073,643.93
归属于上市公司股东的扣除非经常性损益的净利润	219,650,111.67	321,803,539.26	-31.74	331,274,893.55
经营活动产生的现金流量净额	267,894,373.18	291,666,918.26	-8.15	249,264,534.59
	2025年末	2024年末	本期末比上年同期末增减 (%)	2023年末
归属于上市公司股东的净资产	4,375,697,060.09	4,371,550,511.01	0.09	4,230,710,929.50
总资产	5,791,514,889.23	5,787,468,795.01	0.07	5,525,682,568.67

(二) 主要财务指标

主要财务指标	2025年	2024年	本期比上年同期增减 (%)	2023年
基本每股收益（元/股）	0.80	1.16	-31.03	1.28
稀释每股收益（元/股）	0.80	1.16	-31.03	1.28
扣除非经常性损益后的基本每股收益（元/股）	0.70	1.02	-31.37	1.05
加权平均净资产收益率（%）	5.77	8.59	减少2.82个百分点	9.91

扣除非经常性损益后的加权平均净资产收益率（%）	5.05	7.54	减少2.49个百分点	8.08
研发投入占营业收入的比例（%）	13.88	13.41	增加0.47个百分点	14.06

报告期末公司前三年主要会计数据和财务指标的说明

适用 不适用

2025年，面对复杂多变的全球和行业形势，公司坚持全球化发展和技术创新，克服重重困难和不利因素影响，内生增长动力持续强化。报告期内，公司实现营业收入23.3亿元，同比增长2.0%，在2024年增长企稳的基础上继续提速。从单季度看，第四季度收入同比增长13.1%。从利润端看，2025年公司实现归母净利润2.5亿元，同比下滑31.6%。贸易摩擦下国际局势更加复杂多变，行业需求仍处于恢复进程中，叠加公司新建产能爬坡和主动的中长期战略投入，报告期内公司的盈利能力阶段性承压。

七、境内外会计准则下会计数据差异

(一) 同时按照国际会计准则与按中国会计准则披露的财务报告中净利润和归属于上市公司股东的净资产差异情况

适用 不适用

(二) 同时按照境外会计准则与按中国会计准则披露的财务报告中净利润和归属于上市公司股东的净资产差异情况

适用 不适用

(三) 境内外会计准则差异的说明：

适用 不适用

八、2025年分季度主要财务数据

单位：元 币种：人民币

	第一季度 (1-3月份)	第二季度 (4-6月份)	第三季度 (7-9月份)	第四季度 (10-12月份)
营业收入	688,989,400.70	506,510,651.08	565,688,259.26	567,484,064.97
归属于上市公司股东的净利润	110,258,240.35	32,480,940.45	55,651,715.56	52,339,900.24
归属于上市公司股东的扣除非经常性损益后的净利润	99,168,300.25	24,316,223.95	49,988,559.32	46,177,028.15
经营活动产生的现金流量净额	37,219,201.54	-1,579,134.78	47,003,069.56	185,251,236.86

季度数据与已披露定期报告数据差异说明

适用 不适用

九、非经常性损益项目和金额

适用 不适用

单位：元 币种：人民币

非经常性损益项目	2025年金额	附注（如适用）	2024年金额	2023年金额

非流动性资产处置损益，包括已计提资产减值准备的冲销部分	-593,573.25	第八节、七、73 和 第八节、七、75	-1,630,571.08	26,146,626.75
计入当期损益的政府补助，但与公司正常经营业务密切相关、符合国家政策规定、按照确定的标准享有、对公司损益产生持续影响的政府补助除外	17,487,531.99	第八节、七、67	18,873,239.45	16,949,045.01
除同公司正常经营业务相关的有效套期保值业务外，非金融企业持有金融资产和金融负债产生的公允价值变动损益以及处置金融资产和金融负债产生的损益	21,573,335.51	第八节、七、68 和 第八节、七、70	21,576,550.97	43,764,490.76
计入当期损益的对非金融企业收取的资金占用费				
委托他人投资或管理资产的损益				
对外委托贷款取得的损益				
因不可抗力因素，如遭受自然灾害而产生的各项资产损失				
单独进行减值测试的应收款项减值准备转回				
企业取得子公司、联营企业及合营企业的投资成本小于取得投资时应享有被投资单位可辨认净资产公允价值产生的收益				
同一控制下企业合并产生的子公司期初至合并日的当期净损益				
非货币性资产交换损益				
债务重组损益				
企业因相关经营活动不再持续而发生的一次性费用，如安置职工的支出等				
因税收、会计等法律、法规的调整对当期损益产生的一次性影响				
因取消、修改股权激励计划一次性确认的股份支付费用				
对于现金结算的股份支付，在可行权日之后，应付职工薪酬的公允价值变动产生的损益				
采用公允价值模式进行后续计量的投资性房地产公允价值变动产生的损益				
交易价格显失公允的交易产生的收益				
与公司正常经营业务无关的或有事项产生的损益				
受托经营取得的托管费收入				
除上述各项之外的其他营业外收入和支出	-357,698.68	第八节、七、74 和 第八节、七、75	1,993,038.83	1,395,499.94
其他符合非经常性损益定义的损益项目				
减：所得税影响额	5,799,060.03		6,209,867.40	12,667,378.70

少数股东权益影响额（税后）	1,229,850.61		-10,226,867.02	789,533.38
合计	31,080,684.93		44,829,257.79	74,798,750.38

对公司将《公开发行证券的公司信息披露解释性公告第1号——非经常性损益》未列举的项目认定为非经常性损益项目且金额重大的，以及将《公开发行证券的公司信息披露解释性公告第1号——非经常性损益》中列举的非经常性损益项目界定为经常性损益的项目，应说明原因。

√适用 □不适用

单位：元 币种：人民币

项目	涉及金额	原因
增值税即征即退	18,363,693.15	公司对自行开发并取得《计算机软件著作权登记证书》的软件产品，对超过3%的增值税实际税负享受即征即退的优惠政策。该政策与公司的正常经营业务密切相关且符合国家政策规定，按照确定的标准享有、对公司损益产生持续影响。因而，公司将收到的增值税退税归类为经常性损益项目。
增值税加计抵减	3,762,935.04	公司作为先进制造业企业，于2023年1月1日起可按照当期可抵扣进项税额加计5%抵减应纳税增值税税额。该政策与公司的正常经营业务密切相关且符合国家政策规定、按照确定的标准享有、于未来5年对公司损益产生持续影响。因而，公司将享有的增值税加计抵减金额归类为经常性损益项目。
摊销期在5年及以上与资产相关的政府补助	3,263,645.16	摊销期在5年及以上与资产相关的政府补助，与公司正常经营业务密切相关且对损益产生持续影响，因而，公司将其归类为经常性损益项目。

十、存在股权激励、员工持股计划的公司可选择披露扣除股份支付影响后的净利润

√适用 □不适用

单位：元 币种：人民币

主要会计数据	2025年	2024年	本期比上年同期增减(%)	2023年
扣除股份支付影响后的净利润	255,345,977.61	378,104,769.60	-32.47	415,836,916.44

十一、非企业会计准则财务指标情况

□适用 √不适用

十二、采用公允价值计量的项目

√适用 □不适用

单位：元 币种：人民币

项目名称	期初余额	期末余额	当期变动	对当期利润的影响金额
------	------	------	------	------------

交易性金融资产	877,249,950.54	447,591,068.50	-429,658,882.04	-2,734,224.50
其他权益工具投资	41,397,596.47	52,108,100.00	10,710,503.53	
应收款项融资	12,418,141.22	19,702,632.57	7,284,491.35	
其他非流动金融资产	9,000,000.00	17,807,329.12	8,807,329.12	-192,670.88
其他应付款	-5,080,285.00		-5,080,285.00	2,432,785.00
合计	934,985,403.23	537,209,130.19	-407,936,843.04	-494,110.38

十三、因国家秘密、商业秘密等原因的信息暂缓、豁免情况说明

适用 不适用

第三节 管理层讨论与分析

一、报告期内公司所从事的主要业务、经营模式、行业情况说明

(一) 主要业务、主要产品或服务情况

1. 主要业务

公司聚焦生命科学上游，以创用户最佳体验为目标，业务覆盖低温存储、实验室解决方案、智慧用药、血液技术等领域，为高校科研、医药生物企业、医院、疾控、血站、基层公卫等用户提供数字化场景解决方案，致力于成为全球信赖的生命科学世界级品牌，建设全球引领的一体化生命科学工具与智能生产力平台。




公司始终坚持技术领先，推动科技创新，引领产业变革。突破生物医疗低温技术，打破国外垄断，相关研发及产业化水平处于国际领先地位；通过持续研发投入，相继突破多参数高精控制技术、生物大分子等高速离心分离关键技术、高分子材料表面改性技术、高精准确识别定位抓取技术、杯式血浆单采技术等核心技术，形成AI、自动化、智能化、材料等4大通用技术平台和制冷、环境控制、分选分离、生物应用等4大垂直技术平台构成的“四横四纵”开放式创新研发体系，累计拥有专利1,620项。在此基础上，公司融合物联网、云计算、人工智能等新兴技术，开创性地推出智慧用血、智慧疫苗接种等数字场景综合解决方案，并继续拓展至智慧实验室、智慧用药等场景，引领产业数智化变革。

公司坚持全球化与在地化相结合，持续强化全球业务布局，产品及解决方案已应用于全球160多个国家和地区。在国内市场，覆盖上万家医院、医药生物企业、高校科研机构、疾控、血浆站、检测机构等终端用户，包括上海瑞金医院、药明康德、上海复旦大学、中国疾控中心、华兰生物、恒瑞医药、复星医药等众多知名机构。在国际市场，覆盖超800家经销网络，并与世界卫生组织（WHO）、联合国儿童基金会（UNICEF）等近80个国际组织保持长期持续的合作关系；在地化布局快速加强，已在英国、荷兰、美国、新加坡、日本等18个国家建立本地化运营体系，精准服务区域用户的差异化需求。

2. 主要业务及产品方案介绍

2.1 低温存储产业

针对样本、药品、疫苗、血液等生物对象，提供涵盖-196°C至8°C全温域、软硬服一体化的生物安全解决方案。具体如下：

场景	主要产品和服务		
智慧平台	 <p>生物样本库信息管理平台</p>	 <p>免疫规划信息管理平台</p>	 <p>智慧城市血液管理平台</p> <p>.....</p>

<p>样本存储</p>	 <p>爱德蒙系列 AI超低温保存箱</p>	 <p>方舟系列 智能化拓展式工作站</p>	 <p>智能化生物样本存储库</p>	 <p>自动化液氮罐</p>	 <p>生物样本库ISO 20387 体系咨询服务</p>
<p>药品、疫苗存储</p>	 <p>医用冷藏箱</p>	 <p>自动化疫苗存储库</p>	 <p>自动化智慧疫苗工作站</p>	 <p>智慧疫苗接种箱</p>	 <p>太阳能疫苗保存箱</p>
<p>血液存储</p>	 <p>自动化血液存储库</p>	 <p>血液冷藏保存箱</p>	 <p>血浆低温保存箱</p>	 <p>血小板恒温震荡保存箱</p>	<p>.....</p>

2.2 实验室解决方案产业














面向科研、制药、检测等全行业的实验室用户，提供涵盖通用仪器、分析仪器、耗材、软件等在内的场景综合解决方案，并创造性地实现人员、实验物品、设备和环境的全场景数智化互联互通与全流程追溯，为用户提供智能化实验室服务支持。具体如下：



<p>场景</p>	<p>主要产品和服务</p>					
<p>智慧平台</p>	 <p>智慧实验室管理平台</p>		 <p>实验室信息管理系统 (LIMS)</p>			<p>.....</p>
<p>防护处理</p>	 <p>洁净工作台</p>	 <p>生物安全柜</p>	 <p>无菌隔离器</p>	 <p>立式灭菌器</p>	 <p>台式灭菌器</p>	<p>.....</p>
<p>样品处理</p>	 <p>台式高速冷冻离心机</p>	 <p>落地式大容量 冷冻离心机</p>	 <p>密闭式智能 微波消解仪</p>	 <p>冻干机</p>	 <p>离心管</p>	 <p>离心瓶</p>

生物培养	 全自动细胞工作站	 CO ₂ 培养箱	 微生物振荡培养箱	 霉菌培养箱	 生化培养箱	 细胞培养瓶	 培养皿
分析检测	 紫外可见分光光度计	 原子吸收分光光度计	 超微量分光光度计	 总有机碳(TOC)分析仪		

2.3 智慧用药产业

围绕门诊药房、住院药房、静配中心、发热门诊等院内用药全场景需求，提供医院药品“转-配-发-用”全流程数智自动化管理解决方案。具体如下：

场景	主要产品和服务			
智慧平台	 发药管理平台		 静配中心运行管理平台	
门诊/住院药房	 门诊药房整体场景	 中心药房整体场景	 智轨精准发药系统 (斜槽快速发药机)	 智械精准发药系统 (机械手快速发药机)
静配中心	 静配中心整体场景	 静配流水线	 贴签机	 分拣机
	 一体化药房发药终端 (通用发药机)	 智能二级库	 分包核对一体机	 全自动普药配液机
	 全自动细胞毒性药物配液机		

中药房	 中药房整体场景	 中药快速发药机
-----	--	---	-------

2.4 血液技术产业

聚焦全血以及成分血液采集、制备场景，为血站、血浆站用户提供涵盖采浆设备、耗材和药品等在内的数智化解决方案。具体如下：

场景	主要产品和服务				
全血以及成分血液采集、制备	 血浆成分分离机	 全自动全血成分分离机	 一次性使用离心式血浆分离器	 抗凝血用枸橼酸钠溶液	 氯化钠注射液
	 血液保存液	 一次性使用塑料血袋	 一次性使用去白细胞塑料血袋	

新增重要非主营业务情况

适用 不适用

(二) 主要经营模式

公司拥有完整的研发、采购、生产、销售流程，实现从客户需求收集、产品定义与设计、采购与生产制造、销售与售后服务的全流程控制。报告期内，公司经营模式未发生重大变化。

1. 采购模式

在供应商引入环节，供应商提交注册资料后，公司采购部、质量部等部门对注册供应商进行资质审核，审核通过后备选库里的供应商即正式进入供应商库。在采购招标环节，公司采购部在明确所需零部件型号和数量后，通过招标等形式采购，并通过组织采购、质量、研发等相关部门与供应商进行需求交互，确定合作供应商和备选供应商。在采购物料储备环节，JIT 采购部门根据未来六周订单预测情况，制定零部件需求计划，并将零部件需求计划发送至供应商提前进行物料储备。在采购订单执行环节，公司每周会对拟锁定订单满足情况进行评审并锁定未来一周生产订单，锁定后由 SAP 系统向供应商发送入库指示书，供应商按照入库指示书送货并经公司检验后入库保存。

2. 生产模式

公司的自产产品生产主要采用以销定产模式。市场部门根据在手订单、历史数据以及销售目标的分析，预测未来六周的订单，生产部门制定未来六周的生产计划，并根据实际订单情况确定未来一周的生产安排。公司主生产厂区位于青岛高新技术产业开发区，有四条产品生产线，分别为恒温产品生产线、超低温产品生产线、异形产品生产线以及生命科学和医疗创新等新产品生产线；公司子公司海尔生物医疗科技（成都）从事液氮罐产品的生产；康盛生物从事实验室一次性塑料耗材的生产；海尔生物医疗科技（苏州）从事智慧药房、智慧静配中心等相关解决方案产品的生产；海尔血技（重庆）从事血液采输第三类医疗器械和药品注射剂类产品的生产，有两处 GMP 生产车间，并有无菌医疗器械、有源设备和大容量注射剂等生产线；上海元析仪器从事紫外可见分光光度计、微波消解仪、TOC 分析仪等仪器设备的生产。公司制定了《生产和服务过程控制程序》《过程的监视和测量控制程序》等生产管理制度，并向相关子公司派出了专业管理人员，对生产过程中影响产品质量的各种因素进行管理，以保证产品质量符合规定的要求。

3. 销售模式

公司的销售模式主要包括经销和直销两种模式，并以经销模式为主。经销管理上，公司综合考虑境内经销商所在区域、销售能力等，与选定的经销商签订《合作经销协议》，并按照用户矩阵建立经销商管理体系；设置专门的部门负责沟通和服务海外经销商，进行海外市场的拓展。直销管理上，公司直接服务于国内疾控中心等公共机构、生物医药公司以及国际组织、外国政府等用户。

(三) 所处行业情况

1、行业的发展阶段、基本特点、主要技术门槛

公司聚焦生命科学上游领域，深耕“AI+自动化”场景建设，为高校科研机构、医药生物企业、医院、疾控中心、血站、基层公卫等用户提供数智场景解决方案。公司以“成为全球信赖的生命科学世界级品牌”为愿景，致力于打造全球引领的一体化生命科学工具与智能生产力平台，赋能生命科学领域创新发展。

生命科学上游是指服务于基础科学研究、药物研发与生产、临床诊断与检测、公共卫生等场景的基础支撑产业，为下游各类生命科学相关活动提供“基础设施”产品与服务。行业呈现出“大市场，小细分，多产品，多应用”的特征，具备专业化、高壁垒、强需求等特性。根据 Grand View Research 公开数据显示，2033 年全球生命科学工具(Life Science Tools, 含仪器、耗材和服务)市场规模预计将达到 4,010.1 亿美元，2025 年至 2033 年复合增长率达 10.21%。其行业景气度短期受下游用户预算调整、地缘政治等因素波动，长期与用户需求扩容、技术突破、产业升级、政策支持等因素深度绑定。

1.1 需求端：刚性扩容与结构升级

1.1.1 人口老龄化驱动行业持续扩容

人口老龄化已成为全球不可逆的发展趋势，也是推动生命科学上游行业需求刚性扩容的核心驱动力之一。弗若斯特沙利文的公开资料显示，预计2030年全球65岁以上人口将增至9.9亿；中国65岁及以上人口将达到2.7亿，占总人口的比重进一步上升。在全球范围内，少子化与老龄化已成为不可逆转的长期趋势，老年群体已逐渐成为健康需求的核心群体。



图 1：全球人口老龄化趋势，2019-2030E

老龄化直接刺激相应的治疗药物需求。根据 Fortune Business Insight 预测，2026 年至 2034 年间，全球药品市场规模将从 21,501.7 亿美元增长至 40,353.5 亿美元，复合年增长率达 8.19%；其中亚太地区增速居首，中国市场预计于 2026 年达到 3,010.3 亿美元。民众的药物需求促进了医院、实验室和制药企业等机构在精准医疗、生物制剂和临床研究方面的投入，增加了他们对生命科学技术的需求。

1.1.2 新兴治疗领域打开增量空间

随着生命科学技术的持续突破，细胞与基因治疗（CGT）、抗体偶联药物（ADC）、GLP-1 类药物等新兴治疗领域迎来爆发式增长，为生命科学上游行业打开了广阔的增量空间。CGT 领域作为精准医疗的重要方向，近年来发展迅速。根据中国银河证券披露，全球 CGT 上市数量已超过 70 款。根据 Globe Newswire 预测，全球细胞与基因治疗制造市场规模，将由 2026 年的 266.7 亿美元增长至 2030 年的 674.6 亿美元，复合增长率达到 26.11%。ADC 药物领域，作为抗体药与化疗药物的结合体，具有靶向性强、疗效好等优势，近年来成为药企研发的热点。根据弗若斯特沙利文预测，全球 ADC 药物总体规模将由 2026 年的 236 亿美元增长至 2030 年的 662 亿美元，复合增长率达到 29.42%。新兴治疗领域的产业发展对上游设备及服务具有极高的专业性需求，进一步打开了行业的增量空间。

1.1.3 下游区域化布局催生行业结构性机遇

近年来，全球公共卫生事件频发、地缘政治冲突持续发酵，不仅推动各国加速升级公共卫生防控能力，更促使制药企业重新审视供应链布局逻辑，将供应链安全提升至关键层面，而这一变

化为生命科学上游行业带来了明确且可持续的结构性机遇，进一步拓宽行业需求空间。一方面，公共卫生事件常态化让各国深刻认识到生物制造产业建设的紧迫性，纷纷加大投入，新兴市场需求尤为突出，如非洲联盟启动“非洲疫苗生产伙伴关系”计划，目标到2040年将区域疫苗自给率从1%提升至40%。

另一方面，地缘政治风险打破制药行业“效率优先”的产能布局，推动产能建设转向“安全可控”。根据开源证券披露，仅2025年跨国药企在美公开投资总额就已超过3,500亿美元。受贸易政策等因素影响，全球制药供应链跨国依赖风险凸显，迫使企业推进区域分散化布局，将带动生命科学上游产品区域性需求扩容。同时，国内也在积极布局医药产业升级，北京、上海、江苏、广东、山东等省市密集出台生物医药产业支持政策。上海发布《关于支持生物医药产业全链条创新发展的若干意见》，明确要求加快建成具有全球影响力的生物医药产业创新高地；《广东省推动生物制造赋能制造业的若干措施》提出要进一步完善生物制造产业生态，在全省布局建设若干个生物制造专业园区。全球生物医药产业的区域化发展与国内产能布局的密集落地相互叠加，为生命科学上游企业打开了结构性机遇。

1.2 技术端：智能升级引领蓝海机遇

生命科学上游行业是多学科深度交汇与协同创新的前沿领域。AI与自动化技术，正作为融合剂与加速器，驱动各学科知识和技术模块的重新组合，催生创新产品、拓展应用场景，并推动从“经验驱动”向“数据与智能驱动”转型。这种深度融合，将持续推动上游产品向“高精度、高灵敏度、智能化、集成化”演进，不断催生高附加值解决方案，进一步重塑行业竞争格局。

其中，自动化技术在实验室工作流程中实现高精度操作、减少重复性工作至关重要。根据Global Growth Insights公开披露，约63%的实验室报告称，自动化可提高数据可重复性，并将手动错误降低多达47%。同时，自动化显著提升了研究成果的产出效率与数据可靠性，实验结果运行效率提高了34%。自动化技术的广泛落地，也带动市场规模随之增长。根据Research Nester公开数据，全球自动化样本存储的市场规模为16亿美元。在药房自动化场景，根据Verified market research公开数据，2026年，自动化药房市场空间将达到98亿美元，5年均复合增长率为9.4%。而AI驱动的自动化技术正在创造更大的增长机遇。人工智能的深度渗透，正在颠覆生命科学的传统生产范式。在生产力层面，人工智能不仅作为效率工具存在，更通过算法迭代与数据闭环，重塑研发实验流程。在生产关系层面，AI催生了跨学科协作与资源分配的新模式。根据Global Information公开数据，2032年全球生命科学AI市场的规模将达到180.9亿美元，2025年至2032年的复合增长率将达到25.30%，展现出强劲的增长势头。

1.3 产业端：国产替代与全球化并行

1.3.1 国产替代突破加速

生命科学上游产业作为生物医药与基础科学研究的关键环节，其国产化进程不仅关乎行业自身的发展，更对保障生物医药产业升级、支持科研领域新质生产力培育起到坚实支撑作用。近年来，在政策支持、技术突破等多重因素推动下，国产替代进程持续深化，也为国内企业带来了广阔的发展空间。《中华人民共和国科学技术进步法》提出在功能、质量等指标满足采购需求的条件下，政府采购应当购买国产仪器，且对于首次投放市场的国产仪器，政府采购应当率先购买，不得以商业业绩为由予以限制。《关于在政府采购中实施本国产品标准及相关政策的通知》明确要求，在政府采购活动中，给予本国产品相对于非本国产品 20%的价格评审优惠。《国家产业技术工程化中心管理办法》明确要求，国家产业技术工程化中心应依法采购国产仪器设备、工业软件、操作系统等。

目前，部分高端仪器、核心试剂及关键耗材等领域国产化率仍有较大提升空间。根据国投证券披露数据，我国高端科学仪器整体进口率约 70.6%，分析仪器的进口率超过 80%，一次性塑料耗材国产化率约 8.5%。在政策和市场需求的双重驱动下，国内企业正逐步突破核心技术壁垒，不断提升自主供给能力与产品竞争力。

1.3.2 细分龙头出海优势明显

随着国内企业技术实力的提升、产品质量的升级，以及全球生命科学市场的持续扩容，出海已成生命科学上游行业突破发展边界、挖掘新增量的重要方向。从区域市场来看，成熟市场与新兴市场多点开花，形成差异化增长红利。根据 Grand View Research 公开数据，北美、欧洲区域凭借完善的科研体系以及不断发展的生物制药产业，在生命科学工具市场均占有较高份额，亚太地区因为持续的医疗支出、生物技术与制药产业的扩张，以及政府支持生命科学研究的相关举措，是增长最快的市场，预计 2025 年至 2033 年的复合增速达到 10.72%，中东及非洲市场医疗基础设施的现代化投资、慢性疾病带来的诊断需求，以及日益活跃的生物医学研究，是最有潜力的市场。

全球生命科学工具市场的持续扩容与区域差异化增长，为国内生命科学上游细分龙头出海提供了广阔机遇，而龙头企业凭借先发优势、技术优势以及供应链优势，能够更快抓住全球市场机遇。

1.4 政策端：政策红利释放发展潜能

《中华人民共和国国民经济和社会发展第十五个五年规划纲要》（以下简称“十五五”规划纲要）明确将“生物制造”列为前瞻布局未来产业，将“生物医药”列为战略性新兴产业，从国家战略层面为两大领域构建起全方位、高规格的政策支持体系，驱动行业高质量发展。

1.4.1 基础科研备受重视

当前推动新质生产力成为实现高质量发展的重要着力点，而基础研究是整个科学体系的源头，将成为新质生产力发展的重要基石。第二十届中央政治局第三次集体学习中强调，加强基础研究

是建设世界科技强国的必由之路。国家对基础研究的重视，主要体现在对研发经费的持续投入。

“十五五”规划纲要明确规定，“十五五”期间全社会研发经费投入年均增长7%以上。根据国家统计局发布数据，2025年全社会研究与试验发展经费投入达到39,262亿元，同比约增长8%。根据财政部数据，2025年全国科学技术支出12,062亿元，比上年增长4.8%，并进一步向基础研究、应用基础研究、国家战略科技任务聚焦。《2026年度国家自然科学基金项目指南》明确强调，强化对原创性、颠覆性项目的识别和推荐，进一步打通其资助通道。2026年，中央财政已提前下达42亿元的引导地方科技发展资金，其预算规模较上年同期进一步增加。科研经费的持续投入，在国家高质量发展注入核心动力的同时，也为生命科学上游产业打开了广阔的增长前景。

1.4.2 医药产业加速高质量发展

国家“十五五”规划的全面启动正推动医药产业逐渐向“系统性创新”“质量效益型增长”和“供应链数字化”转型。工业和信息化部发布的最新数据显示，“十四五”期间我国生物制造总规模已达到1.1万亿元。与此同时，“十五五”规划纲要强调加快建设健康中国，支持创新发展；国务院通过《全链条支持创新药发展实施方案》，要求统筹资源支持创新药开发全链条发展；国家卫生健康委印发《支持创新药高质量发展的若干措施》，强调加大创新药研发支持力度，支持创新药临床应用。此外，行业商业拓展呈现新常态。国产创新药“出海”授权交易(License-out)日趋活跃，成为国际化关键路径。根据医药魔方数据，2025年我国创新药License-out总额提升至1,388亿美元，较去年同比增长135%，其在全球创新药交易总额的占比也由2021年的7%增加到49%。国家政策的大力支持，不仅将直接驱动生物制造产业的发展，也为生命科学上游带来了更为明确的市场需求。

2、公司所处的行业地位分析及其变化情况

公司深耕生命科学上游领域，行业地位领先。公司不仅是中国第一的生物医疗低温存储龙头，更在英国、意大利等6个国家实现相关产品市场份额第一，同时，公司实验室解决方案、智慧用药、血液技术等新产业在国内市场均稳居行业前列，实现从“单点突破”到“多级引领”的行业地位跃升。

2.1 从单领域龙头到多品类领跑，核心技术自主可控

公司在生物医疗低温领域拥有20年的研发和技术积累，率先突破关键技术，打破国外垄断，实现国产替代，是国内唯一全面掌握自复叠制冷技术、多重复叠制冷技术、无极深绿制冷控制技术等技术体系的生物医疗低温核心技术体系的企业。在此基础上，公司始终坚持以满足用户需求、创造用户最佳体验为中心，以创新驱动业务发展，研发费用率连续9年超过10%，相继建立AI、自动化、智能化和材料等4大通用技术平台，以及制冷、环境控制、分选分离、生物应用等4大垂直技术平台；拥有国家级企业技术中心、国家博士后科研工作站、生命科学与智慧医疗数字化管理系统

山东省工程研究中心等创新平台，并与广州国家实验室、中国医学科学院血液学研究所、西安交通大学等高校科研机构持续开展产学研合作，通过生态共创精准匹配并满足用户核心需求。

截至公告披露日，公司累计拥有 1,620 项专利和 428 项软件著作权，累计主导或参与发布 1 项国际标准、46 项国家及行业标准、3 项地方标准、25 项团体标准，获得“国家科技进步二等奖”“中国工业大奖”“全国颠覆性技术创新大赛优胜奖”“山东省科技进步一等奖”“中国科技产业化促进会科学技术一等奖”等省级及以上科技奖励 51 项，通过国际领先水平鉴定的技术成果共计 34 项，获批“国家制造业单项冠军”“国家级绿色工厂”“国家服务型制造示范企业”，拥有二类及三类医疗器械注册证书 39 项 900 余个型号。

领先的技术能力为市场拓展提供坚实支撑。根据各主要招标网以及公开数据统计，公司低温存储设备、液氮罐产品、自动化存储解决方案蝉联行业第一。总有机碳分析仪和紫外分光光度计分列国产品牌第一、第二，离心系列市场份额跻身行业品牌前十，生物安全柜云系列获得国内品牌第一，血浆采集方案市场份额超过 50%，自动化用药市场份额跻身行业前三。

2.2 从项目出海到在地化布局，全球化战略领先

公司是较早出海的生命科学上游企业，十年出海历程积极践行“走出去”到“走进去”“走上去”的发展路径，形成显著的国际化先发优势。

“走出去”阶段，公司以产品出海、全球覆盖为核心，筑牢国际化基础，高度重视国际市场准入。目前公司经销网络覆盖超 800 家，与世界卫生组织（WHO）、联合国儿童基金会（UNICEF）等近 80 个国际组织保持长期持续的合作关系，累计获得境外产品认证 400 余项，产品已远销全球 160 余个国家和地区，服务牛津大学、斯坦福大学、大英生物样本库等顶尖科研机构。

在此基础上，公司围绕“一国一策”的本地化策略，搭建在地运营体系、强化在地服务能力，构建在地产品的技术优势，向“走进去”“走上去”迈进。截至本报告期末，公司在英国、荷兰等 4 个国家设立子公司，在德国、意大利、新加坡、阿联酋等 18 个国家进行本地化部署，深耕本地化创新打造了一系列具有全球竞争力的产品。基于自研 Eco-Drive 超绿技术，公司超低温保存箱蝉联全球能效顶级认证——美国“能源之星”第一，并包揽该认证榜单前八；是国内唯一获得欧盟 MDR 和全球环保 ACT 认证的公司。

凭借稳定可靠的产品品质、快速交付能力与本地化响应服务，公司在国际市场竞争中形成独特竞争力，逐步实现从“产品/方案出海”向“品牌出海”升级。经初步市场调查统计，公司超低温及低温系列产品在英国、意大利等 6 个国家市场份额第一，智慧用药出口体量领跑行业内国产品牌。截至报告期末，公司海外收入占比 36%，2016-2025 年海外收入复合增长率超 20%。

2.3 聚焦高质量并购整合，逐步树立行业实践标杆

公司至今已经开展了 6 起核心产业并购，不仅通过产品线的拓展做深了用户价值，更在实践中锻造了系统性的并购整合能力。公司围绕用户需求持续丰富产品方案矩阵、拓宽业务边界，2025 年国内市场复购用户占比达 40%。在实战中，公司逐渐构筑起涵盖“选/并/补/强”的“同心圆”

并购与运营体系，通过供应链、研发与市场体系的全球协同，实现了并购业务两个“30”的突破，即并购业务对公司收入贡献超30%，并购业务整体收入复合增长率约30%。

在同心圆体系的赋能下，2017年底并购的液氮罐业务（海尔生物医疗科技（成都））已建成亚太最大的液氮罐生产基地，巩固了低温产业的龙头地位；2020年并购的血液技术产业（海尔血技（重庆））完善了公司采集、制备、存储、运输、输注的血液场景方案，目前已成为血浆采集方案中国第一，并取得血浆采集设备与耗材的MDR双认证，进一步打开海外市场增长空间；2023年并购的智慧用药产业（海尔生物医疗科技（苏州））补强了公司存、转、配、发、用的用药场景方案，目前该业务已跻身行业前三。同时，通过聚焦实验室等重点方向，接连并购实验室耗材业务（康盛生物）、分析仪器业务（上海元析仪器），加速完善实验室综合解决方案的核心产品方案矩阵。

既往并购整合经验也为公司向平台型并购跃升筑牢了基础。未来，公司将秉持战略导向，加大并购力度，进一步拓展产业边界，打开增长空间。

3、报告期内新技术、新产业、新业态、新模式的发展情况和未来发展趋势

3.1.1 AI与生命科学加速融合，行业深耕者有望率先突破

当前，AI+生命科学已不再是“未来叙事”。“十五五”规划纲要明确提出全面实施“人工智能”+行动，加强人工智能同科技创新、产业发展深度融合，全方位赋能千行百业。生成式AI正从试验性工具升级为生命科学创新的核心技术催化剂，推动行业进入智能再造的结构性变革阶段。它不再是研发辅助手段，而是贯穿药物发现、临床开发、生产制造与商业化全链条的主动动力，可大幅缩短研发周期、降低成本。

生命科学上游因数据复杂、实验严谨、监管严格，基于行业经验的技术化转化能力，直接决定AI落地深度与价值。将企业隐性知识、专业术语、监管逻辑与流程规范编码为模型的语义骨架，才能让AI真正理解科研语境、输出合规可解释结果，有效降低通用模型幻觉风险。

海量用户与数据闭环，构成AI持续进化的关键底座。未来，无人化实验平台与垂域模型深度融合，实验室将从自动化迈向自决策、自优化的AI原生系统。生命科学AI竞争也将从算力比拼，转向行业语义+用户数据构筑的复合壁垒。拥有长期行业积累、数据治理能力与广泛客户生态的企业，将率先抓住AI带来的产业结构性跃迁机遇。

3.1.2 新质生产力驱动下，低温技术应用边界持续拓宽

随着科技技术快速发展，低温技术尤其是深低温技术的应用领域正在拓宽，呈现出跨学科、跨领域的强劲渗透趋势。低温技术不仅守护生命科学样本，更是守护先进制造等尖端领域规模化应用的关键。在生命科学领域，低温冷冻技术用于样本保存、临床治疗等，守护人类生命健康，而在量子计算、先进半导体制造、可控核聚变、航空航天等战略新兴领域，低温技术尤其是深低

温技术同样不可或缺，成为提升系统性能、突破物理极限的关键。在新质生产力的引领下，以低温技术为核心的跨领域整合正在持续深化，不断重塑各行业底层技术逻辑，打破传统应用边界，推动低温技术与更多领域深度融合，助力各行业突破发展瓶颈，迈向更高质量、更具韧性的发展新征程。

3.2 新业态：中国创新药出海浪潮奔涌，上游企业迎来跟随式全球化机遇

2025年，中国创新药对外授权（BD）交易总额历史性突破1,000亿美元，首付款达81亿美元，两项数据均超过2024年全年总和。中国已成为全球创新药领域最大授权交易来源国，超90%的头部跨国制药企业已与中国创新药企建立合作关系。中国创新药出海的澎湃浪潮，为生命科学上游企业带来了明确的战略机遇。创新药研发与生产的快速放量，带动了上游的需求激增，产业链正在向上游传导。展望未来，随着更多中国药企从“跟跑”“并跑”到在部分领域“领跑”，上游企业有望实现“跟随用户成长、参与全球分工”的跨越式发展——与创新药企一同，从“借船出海”走向“造船出海”。

3.3 新模式：并购整合构筑优势，生态协同形成壁垒

根据麦肯锡《生命科学行业交易：战略压力下并购势头持续增强》报告显示，2025年全球生命科学行业的总交易额达到3,720亿美元，同比增长47%，其中，亚太地区交易规模占比约10%，达380亿美元，行业融合与全球化布局趋势持续深化。当前，用户需求已由单一产品采购，加速向数字化、一站式综合解决方案升级。在此趋势下，具备品牌口碑与全品类布局的龙头企业，围绕终端用户研发、生产与合规需求，整合产业链关键资源、打造闭环服务体系的态势愈发清晰。而赛默飞（Thermo Fisher Scientific）与丹纳赫（Danaher）正是行业并购的标杆典范，其发展历程充分印证了并购对企业发展的核心价值诠释了以并购整合实现技术补强、生态扩容与场景落地，成为头部企业突破边界、构筑壁垒的关键路径，为中国生命科学上游行业发展提供范本。

二、经营情况讨论与分析

2025年，面对复杂多变的全球和行业形势，公司坚持全球化发展和技术创新，克服重重困难和不利因素影响，内生增长动力持续强化：

报告期内，公司实现营业收入23.3亿元，同比增长2.0%，在2024年增长企稳的基础上继续提速。从单季度看，第四季度收入同比增长13.1%。报告期内，低温存储产业收入占51.5%，同比下滑3.9%，继第三季度增长转正后，第四季度增长提速，渐进走出底部。公司新产业收入占比48.5%，同比增长8.8%。智慧用药、血液技术、实验室解决方案等产业的产品线持续丰富，发展势能加速释放。智慧用药产业增长18.8%，出口体量领跑行业内国产品牌；血液技术产业增长14.8%，率先完成采浆产品线“设备+耗材”系统性MDR认证，打开海外增长通道；实验室解决方案产业增长4.9%，在行业承压背景下核心产线市占率持续提升。

报告期内，发展驱动力如下：

一是全球化加速发展：报告期内，实现海外收入 8.4 亿元，同比增长 17.9%，占公司主营收入比重再创新高达到 36%，较 2024 年提升 5 个百分点。公司累计获得境外认证 400 余项，产品方案覆盖 160 多个国家和地区，超低温及低温系列产品在英国、意大利、澳大利亚等 6 个国家市场份额第一，自动化样本方案在海外实现突破，离心机、培养箱、安全柜等实验室解决方案品类海外保持高速增长。

二是体系化研发创新能力效果明显：报告期内，公司研发投入 3.2 亿元，持续的研发投入加速转化为核心竞争力，发明专利累计获得数同比增长超 40%，新品上市及时率提升 11%，11 类产品方案首发或首创。新增 2 项成果被鉴定为国际领先水平成果。新增 17 项牵头或参与起草国家/行业/地方团体等标准。

三是并购整合能力进一步强化：海尔生物医疗科技（成都）并购后营业收入复合增长率超 20%（2018 年-2025 年）。海尔血技（重庆）并购后复合增长率达双位数（2020 年-2025 年）产能提升 2 倍，稳居中国第一市场地位。海尔生物医疗科技（苏州）公司通过技术平台的交叉融合，研发产品管线扩增至并购前的 2 倍，营业收入复合增长率实现高双位数，上海元析仪器自并购后研发技术管线扩增至并购前的 1 倍，发明专利获授数量增长近 3 倍，核心产品分别位居国产第一、第二市场份额。

四是 AI+场景的商业化持续兑现：报告期内，公司 AI 相关收入占整体收入比重达 15%，较 2024 年提升 2.5 个百分点。随着 AI 自动化技术的应用，截至目前公司场景方案订单同比增长超 50%。

报告期内，公司经营重点聚焦以下能力的突破与发展：

一、已被验证的全球化能力，先发优势显著

公司出海历经“项目—经销—在地化”三个阶段，从项目探路、到经销织网、再到在地深耕，海外布局步步为营，始终领先行业一步，过去十年海外业务复合增长率超过 20%。目前公司已率先构建起覆盖英国、法国、美国、新加坡等 18 个国家的在地化运营体系，海外团队本地员工占比超 40%。

报告期内，公司在地化布局的成果逐渐显现。2025 年公司实现海外收入 8.4 亿元，同比增长 17.9%，占主营收入比重提升至 36%。其中欧洲区域增长 16.0%、亚太区域增长 26.0%、美洲区域增长 12.2%、非洲区域增长 17.8%。公司累计获得境外认证 400 余项，产品方案覆盖 160 多个国家和地区，超低温及低温系列产品在英国、意大利、澳大利亚等 6 个国家市场份额位居第一；在高价值国家成功入驻斯坦福大学、谢菲尔德大学、利物浦大学等全球顶尖高校，丹麦乃至欧洲领先的癌症免疫治疗中心赫尔勒夫医院持续复购公司产品并拓展至自动化样本库方案。

展望未来，公司明确“双 50”战略目标：海外收入占比提升至 50%，海外收入中新产业比重提升至 50%。目标依托四大增长支撑：一是市场空间广阔，仅海外低温存储市场而言，公司目前市场份额仅 7%，未来渗透提升空间巨大；二是品牌优势突出，依托海尔全球品牌影响力，品牌认知度与溢价能力持续释放。三是用户增量清晰，聚焦高价值国家市场，持续深化高校科研、制药领域用户渠道覆盖。四是方案增量强劲，低温存储产业除了产品份额持续提升，自动化样本库

订单已破千万；智慧用药方案基于当前出口领跑优势，全球区域复制加速迈进；随着产品注册认证的持续落地，血液技术和实验室解决方案等将成为新增长极。

国内市场方面，报告期内实现国内收入 14.7 亿元，同比下滑 5.5%，自第三季度起环比向好，第四季度同比增长 14.5%。公司通过拓动销、扩渠道和新模式的持续突破，恢复态势逐渐展现。报告期内，高校科研机构渠道占比不断提升，国内市场复购用户数量占比达 40%，国内场景方案类业务的单用户价值同比提升超 10%。根据国内各主要招标网公开数据统计，公司超低温、低温市场占有率稳步提升，低温存储设备、液氮罐产品、自动化存储解决方案蝉联行业第一，总有机碳分析仪和紫外分光光度计分列国产品牌第一、第二，生物安全柜云系列跃升至国产第一份额，培养系列保持国产第一份额，离心系列跻身行业品牌前十。

二、行业稀缺的并购整合能力，平台型竞争优势领先

多年的并购使公司建立了“选/并/补/强”的“同心圆”并购及卓越运营模式，逐渐构筑起支撑公司长期发展的竞争优势。公司所处行业具有“大市场、小细分、多产品、多应用”的特点，从底层技术角度来看各细分赛道差异明显，因此以外延并购快速切入新赛道、以投后整合逐步提升整体竞争力、最终打造覆盖多场景的平台型企业，是公司中长期持续发展的关键所在。过去几年里，公司接连完成多起并购，通过强化低温存储产品协同矩阵、深耕医院延伸至智慧用药场景、打通血液成分管理场景、补齐实验室软/硬/服一体化方案等，不仅构筑起产业发展新格局，还基于“同心圆”整合体系持续提升并购公司价值，截至报告期末，公司并购子公司的资本回报率整体保持双位数，并购业务收入复合增长率达 30%，对整体收入贡献超 30%。

报告期内，在同心圆体系驱动下，公司通过“一产一策”精准赋能，推动各子公司发展，技术、产能与市场协同效应持续显现。海尔生物医疗科技（成都）自并购后营业收入复合增长率超 20%（2018 年-2025 年），建成亚太地区最大的液氮罐生产基地。依托上市公司渠道复用，其产品方案远销海外，获得英国高校科研机构及美国生物制药企业的认可；海尔血技（重庆）在一次性使用去白细胞塑料血袋取得 III 类医疗器械注册证的基础上，进一步获得国内首张血浆分离设备欧盟 MDR 认证，加快血液技术产业出海步伐，并购后复合增长率达双位数（2020 年-2025 年），产能提升 2 倍，稳居中国第一市场地位。海尔生物医疗科技（苏州）公司通过技术平台的交叉融合，研发产品管线扩增至并购前的 2 倍，营业收入复合增长率实现高双位数，并依托上市公司海外渠道，积极布局东南亚、欧洲市场，成为国产品牌出海领跑者。上海元析仪器自并购后研发技术管线扩增至并购前的 1 倍，发明专利获授数量增长近 3 倍，核心产品分别位居国产第一、第二市场份额，整合效应初步显现。

外延并购作为公司中长期发展的重要增长引擎和核心战略关键组成部分，后续公司将秉持战略导向、价值创造的原则，同步推进三大并购方向：一、从实验室向生物制造拓展，丰富生命科学科研工具的同时，突破工业端应用边界；二、从设备向经常性业务拓展，向耗材、试剂、服务延伸，以“设备+耗材+服务”一体化提升用户粘性；三、从中国到海外，复制并购能力至全球，通过在地化并购加速全球化布局。

三、体系化研发创新能力，支撑新产业蓬勃发展

公司持续优化技术平台架构，进一步升级完善“四横四纵”开放式研发创新体系。依托十大研发生产中心，立足青岛总部，与深圳、上海、苏州、重庆、成都等地形成相互协同的研发布局；基于AI、自动化、智能化和材料等4大通用技术平台，以及制冷、环境控制、分选分离、生物应用等4大垂直技术平台，以跨技术成果、跨技术平台的交叉融合支撑公司产业布局演进，与生态方共创满足未被满足的行业需求。

报告期内，公司研发投入3.2亿元，持续的研发投入加速转化为核心竞争力。基于开放的技术平台体系，智慧用药、血液技术、实验室解决方案等产业的产品线持续丰富，发展势能加速释放。2025年公司新产业收入占比48.5%，同比增速8.8%。智慧用药产业增长18.8%，血液技术产业增长14.8%，实验室解决方案产业增长4.9%。

报告期内，发明专利累计获得数同比增长超40%，新品上市及时率提升11%，11类产品方案首发或首创。累计34项成果被鉴定为国际领先水平成果（新增2项），牵头或参与起草国家/行业/地方团体等标准75项（新增17项），获得省级以上科技奖励51项（新增6项），具体进展如下：

低温技术持续领跑，巩固代际领先优势：报告期内，公司低温存储技术持续领先，依托制冷平台，通过持续优化制冷系统设计、温湿控制和节能技术等核心模块，在极致稳定、绿色效能方向上构筑起代际领先优势。在极致稳定方面，突破深绿技术，单点温控精度达 $\pm 0.1^{\circ}\text{C}$ ，远超出行业标准水平，同时上市快速冷冻仪，可实现0.02秒内近 200°C 温度跨度，制样速度快于行业；在绿色能效方面，首创Eco-driver超绿技术，能效提升30%，能耗降低50%，超能系列问鼎美国能源之星榜单榜首。

多维技术平台协同发力，聚焦用户 workflow 创新裂变：报告期内，公司以多技术平台协同为支撑，推动创新从单点设备向全流程解决方案演进，深度嵌入实验室与医疗卫生机构的工作流。在实验室场景，围绕离心制备与生物培养两大核心环节，持续优化用户工作流。自主研发二级真空减磨技术、真空超高速电机、多模态柔性驱动技术等，实现10万转下的极致稳定，稳定性达到国际先进水平，成为国内首家突破超高速离心技术瓶颈的企业；研发细胞培养多维一体偏心自平衡驱动技术，使整机震动位移 $< 0.01\text{mm}$ ，转速精准度 $\pm 0.5\text{rpm}$ ，实现整机震动0位移，完成公司静态培养、动态培养、全自动培养三大阶段的产品裂变。在医疗场景，公司以血液安全等切入，自主研发并取得药械组合III类产品一次性使用去白细胞塑料血袋注册证，结合公司智能血液存储方案，实现公司血液布局从“末端防护”向“全流程保障”跨越。

生态共创，共同探索CGT等生物制造新增长极：报告期内，公司开放共创的研发体系吸引全球一流资源参与，通过联合实验室、协同研发、标准共建等多种形式，与用户深度联合，共同攻克产业瓶颈。公司成立广州研发中心和天津研发中心，分别联合广州国家实验室、中国医学科学院血液学研究所等机构，围绕复杂样本前处理、细胞治疗服务等前沿方向，发布无DMSO造血干细胞冻存保护液、HSC制备分装系统、PBMC全自动提取纯化工作站等场景方案，搭建起“基础研究

“一应用开发—产业转化”的直通桥梁，为在实验室高端设备、生物制造与 CGT 细胞基因治疗等核心赛道构筑长期竞争力、打造未来增长新引擎奠定坚实基础。

四、AI + 自动化场景重构能力，赋能商业化高效落地

依托“四横四纵”开放式研发体系，公司成立上海自主实验室合作创新工场，打造 AI 顶层设计枢纽，与多地研发中心形成 AI 产品方案“顶层设计+产品落地”的协同互补格局。通过整合集团算力资源、终端用户数据资源以及生态合作的具身设备资源，构筑起 AI 资源与技术底座。并以“盈康大脑”为智能中枢，将智能体深度嵌入设备终端，推进“AI+产品一体化”“AI+场景一体化”协同发展。同时，依托产品场景持续沉淀用户多维数据集，反哺算法迭代与模型训练，打造数据闭环，向“AI+全链路一体化”纵深拓展，最终实现从“样本进”到“结果出”的全流程自动化与智能化。

报告期内，公司 AI 相关收入占整体收入比重达 15%，较 2024 年提升 2.5 个百分点。自主研发细胞培养、智慧用药、实验室安全、实验助手等 17 个专用智能体，并将部分智能体集成至用药自动化解决方案、样本库解决方案、全自动细胞培养工作站等 13 个高度自动化硬件设备中，使得 AI 能力真正嵌入设备终端与用户工作流程。随着 AI 自动化技术的应用，截至目前公司场景方案订单同比增长超 50%。

针对 AI+产品一体化，公司作为生命科学自动化领域的先行者，持续聚焦“AI+自动化”，以数据和工作流为核心，通过 AI+多智能设备，构建 AI 边界感知与决策能力，形成 AI 在关键工序的“感知-决策-执行”的智能化闭环，打造数智自动化一体产品。在细胞培养与提纯的标准化、批量化工作流程中，公司已落地多项首发首创产品：PBMC（首创外周血单核细胞）全自动提取纯化工作站采用 AI 算法实时监测溶血指数与分层界面，结合液面探测+图像分割技术精准分离，显著提升 PBMC 回收率与细胞存活率；全自动细胞工作站搭载“AI 细胞之眼”智能体，与自动化设备紧密配合，24 小时不间断进行细胞识别与辅助分析，批次间差异 $\leq \pm 4\%$ ，生产效率提升 150%，并获工信部“颠覆性技术创新大赛”最高奖项优胜奖。

针对 AI+场景一体化，公司以用户全流程为核心，以“AI 大脑”为中枢，利用 VLA、Automation 等技术，构建 AI 自主感知与决策能力，形成“感知-决策-调度-执行”的智能化闭环，实现全流程统筹调度与多机协同作业，打造全流程一体化场景方案。围绕药学服务核心场景，公司重点布局药学核心领域，并同步搭建数字化药学管理平台，AI 辅助决策系统，实现全域数智化升级。通过赋能静配排药配液、门急诊药品配发、中药调剂煎配等全流程环节，打造一体化智能药学服务体系，大幅降低人工参与决策度，全面提升用药安全与运营效率，实现患者“零等待”医疗“无差错”。以门急诊药品配发环节为例，AI+药房解决方案显著提升药品配发效率，药品直发率提升至 80%。目前，AI+药学一体化方案已在多家大型医疗机构落地应用，为智慧医院高质量建设树立数智化创新标杆。围绕样本管理，公司深入样本前处理、存储等关键环节，打造实现从样本接收到入库存储的自动化调度与智能协同，形成样本处理与保藏的智能闭环，实现了无人化、标准化运行。目前该方案已落地广州国家实验室。

针对 AI+全链路一体化，公司依托对用户工作流程的深度理解，打造 Auto-Lab Mind 推动用户角色从“操作者”向“指挥者”转变，利用具身智能、IGV 等，构建 AI 全局感知与实时决策能力，形成“干实验”与“湿实验”自主协同的一体化新模式。通过智能体自主规划任务、调度设备，实现复杂实验的人机共融，将科研人员从繁琐操作中解放出来，聚焦于实验设计与策略创新。目前，公司设立上海自主实验室合作创新工场，汇聚创新资源，携手阿里云智能、中国信息协会具身智能专业委员会，共同签署《“AI 自主实验室”共创生态合作协议》，驱动 AI 与生命科学深度融合。未来，公司将依托上海自主实验室合作创新工场，持续链接生态资源，进一步加速公司 AI+自动化场景方案的商业化转化进程。

2025 年公司实现归母净利润 2.5 亿元，同比下滑 31.6%。贸易摩擦下国际局势更加复杂多变，行业需求仍处于恢复进程中，叠加公司新建产能爬坡和主动的中长期战略投入，报告期内公司的盈利能力阶段性承压，具体来说：报告期内公司毛利率 46.8%，主要系子公司新建工厂产能爬坡对制造费用产生扰动所致，随着新产能逐步释放，第四季度毛利率环比提升约 0.7 个百分点。净利端承压还与公司为应对外部环境挑战而持续主动的中长期战略投入有关，重点聚焦在全球化和创新两个方面：

(1) 重点发力海外市场建设，支撑各产业尤其是新产业的发展突破。报告期内公司新搭建日本、巴西等 6 地在地化运营体系，加强亚太和欧洲等市场推广。

(2) 加大科技创新力度，包括 AI 自动化技术体系的强化。报告期内超速离心机、全封闭自动化细胞扩增系统、全自动肿瘤配液机器人等 11 类产品实现首发或首创，为公司中长期发展构建更高壁垒。随着营业收入增长、业务结构升级和产品竞争力提升，第四季度归母净利润同比降幅大幅收窄、扣非归母净利润实现正增长。

未来，公司将立足盈利能力优势市场与优势产业，重点聚焦海外市场，扩大用药和血技产业优势，持续优化利润结构；同时，积极推动实验室业务规模化拓展，并通过方案迭代持续提升自动化业务竞争力，多路径实现整体盈利水平稳步提升。

非企业会计准则财务指标的变动情况及展望

适用 不适用

三、报告期内核心竞争力分析

(一) 核心竞争力分析

适用 不适用

1.卓越的自主研发与技术平台化创新能力

公司具备生命科学设备、耗材及服务自主研发、技术迭代及场景化创新能力。公司立足于科技创新，率先打破国外在生物医疗低温领域的技术垄断，实现核心设备与关键技术国产替代。此

后公司坚持“内生+外延”双轮驱动，目前已掌握低温处理、自动化、细胞培养、超高速离心、数智化系统等多项核心技术，形成从 AI、自动化、智能化和材料等 4 大通用技术平台，和制冷、环境控制、分选分离、生物应用等 4 大垂直技术平台，核心技术自主可控，多项技术行业领先。依托持续的研发投入，公司累计 11 类产品实现行业首发或首创，共计主导或参与发布国际标准 1 项、国家及行业标准 46 项、地方标准 3 项、团体标准 25 项，被鉴定为国际领先水平的科技成果 34 项，获得省级以上科技奖励 51 项。同时，公司坚持生态共创、用户导向，深度联动医院、科研院所等生态伙伴，精准捕捉真实场景痛点，以技术创新定义产品、以场景方案解决需求，实现技术研发与用户需求的闭环迭代。报告期内，公司发明专利累计获得数同比增长超 40%；成功突破十万转离心机技术瓶颈，成为国内首家实现该高端装备自主研发的企业；联合中国医学科学院血液病医院等国内知名机构，发布 DMSO 造血干细胞冻存保护液、HSC(造血干细胞)制备分装系统等产品，积极布局细胞治疗（CGT）等用户前沿领域服务方案。

2.AI+自动化重构场景的科创能力

公司具备“AI+自动化”技术拓展能力，构建了“大模型—智能体—智能终端”多层次架构，将人工智能、物联网技术与生物医药、实验室、临床场景深度融合，打造自动化样本处理、细胞培养、肿瘤配液、实验室安全等智能解决方案。在技术底座方面，公司成立上海智能研发中心，借力集团算力资源、终端用户数据资源以及生态合作的具身设备资源，并接入“盈康大脑”，将智能体深度嵌入设备终端，形成全链路的 AI 能力底座，推进“AI+设备一体化”“AI+场景一体化”“AI+自主实验室”协同发展。目前，公司已部署“盈康大脑”大模型，发布科研实验室垂直领域大模型 IncGPT-BiolifeSci，布局 AI 细胞培养助手、AI 实验室运营助手、AI 科研助手等 17 个智能体，并将部分智能体集成至用药自动化解决方案、样本库解决方案、全自动细胞培养工作站等 13 个高度自动化硬件设备中，使得 AI 能力真正嵌入设备终端与用户工作流程。报告期内，公司 AI 相关收入占整体收入比重达 15%，较 2024 年提升 2.5 个百分点，搭载“AI 细胞之眼”的全自动细胞工作站获得工信部颠覆性技术创新大赛最高奖项——优胜奖。

3.直面用户的需求洞察与服务能力

公司具备直面用户的渠道销售能力，坚持“以用户为是，以自己为非”的价值观，不断夯实市场网络体系建设。秉承开放共创的理念，机制创新吸引事业合伙人一起共创共享，持续推动新网络的拓展和资源整合：在国内，公司通过拓动销、扩渠道和新模式持续突破，以 AI 驱动商机智能体升级，上线京东慧采、高校实验室平台等 B 端采购平台，探索与用户零距离互动的数字营销新模式；在海外，公司坚持“一国一策”的在地化策略，以高价值市场突破创牌为核心方向，深化在地化企划、营销、仓储、服务布局。报告期内，公司国内经销网络超 200 家，海外经销网络超 800 家，产品及解决方案应用于全球 160 个国家和地区，覆盖医院、医药生物企业、高校科研机构、疾控、血浆站、检测机构等终端用户，国内用户数累计破万。与此同时，公司通过与用户的持续交互，及时感知用户痛点，满足用户需求，直面用户的能力不断增强。报告期内，公司服

务收入占比 17%。

4.已被充分验证的全球化能力

公司具备全球化运营能力，经过十年出海积淀，实现从“走出去”到“走进去、走上去”的跨越。公司具备全球市场准入攻坚基础，累计获取 400 余项境外产品认证，打破海外市场技术与认证壁垒；同时，公司具备全球渠道布局与精细化运营能力，构建超 800 家经销网络，与 WHO、UNICEF 等近 80 个国际组织合作，实现全球 160 余个国家和地区的市场覆盖；公司具备在地化深耕与服务能力，在 4 个国家设立子公司、18 个国家完成本地化部署，推行“一国一策”策略，实现在地化产品适配、在地化服务响应，打破文化与地域壁垒；公司具备持续打造全球品牌与价值升级的能力，凭借产品品质与技术优势，实现超低温产品在 6 个国家市场份额第一、智慧用药出口体量领跑行业内国产品牌，从产品出海升级为品牌出海，海外收入复合增长率超 20%，逐步构建起国际化竞争壁垒。

5.先进的智能制造与场景交付能力

公司具有行业一流的精益化数智制造与全生命周期服务能力。目前生产基地覆盖青岛、上海、苏州、南通、重庆、成都 6 地，打造了面向全球市场的制造网络。依托高效的数智制造体系，公司实现了多品类产品的柔性共线生产与敏捷交付，能够快速响应全球用户需求。凭借卓越的智能制造能力，公司先后获评“国家制造业单项冠军”“国家服务型制造示范企业”“国家级绿色工厂”国家级权威认证。报告期内，公司坚持智能制造，公司成都科创产业园正式投入使用，成为亚太地区规模最大的液氮罐生产基地，南通工厂同步落地，进一步强化了公司在智慧用药领域的全球化产能支撑与供应链保障能力。在服务体系方面，公司构建起服务全球用户售后服务体系，率先搭建起智慧客服平台、服务增值平台、场景化交付平台，与全球超 800 家售后服务商合作，并在 24 个国家布局当地服务商网络，保证与用户的实时零距离。依托专业服务能力与优秀的服务质量，公司获得 CTEAS 售后服务体系七星级（卓越）认证、全国商品售后服务达标五星级认证等多项权威认证。报告期内，公司聚焦实验室解决方案、样本库解决方案等重点场景，构建起覆盖 29 个省区的专业化场景服务网络，全年累计开展润心服务 1.4 万次，服务质量与用户体验持续提升。

6.行业稀缺的并购整合能力

公司具备生命科学上游领域稀缺的全流程并购整合能力，建立了“选/并/补/强”的“同心圆”并购及运营模式，是实现平台化发展、拓宽业务边界的核心支撑，区别于单纯的规模扩张，公司聚焦产业链协同的价值升级。一方面，公司围绕用户全流程需求，精准布局血液技术、智慧用药、实验室耗材、分析仪器等高潜力赛道，拓宽业务边界；另一方面，公司拥有标准化的并购管理体系，实现并购标的与现有业务的快速融合，发挥协同优势的规模效益，实现并购业务与原有业务的互补赋能，持续增强品牌竞争力。报告期内，公司并购子公司资本回报率整体达双位数，并购业务收入复合增长率达 30%，对整体收入贡献超 30%。公司在外延发展上已具备长期布局能力，

以“同心圆”并购策略持续完善产业链布局，前瞻性切入生物制造等新领域，为长期成长打开空间，成为国内生命科学上游领域并购整合的标杆，构建起基于产业链协同的竞争壁垒。

(二) 报告期内发生的导致公司核心竞争力受到严重影响的事件、影响分析及应对措施

适用 不适用

(三) 核心技术与研发进展

1、核心技术及其先进性以及报告期内的变化情况

公司核心技术整体水平国内领先。围绕生命科学领域，公司已积累起低温处理、自动化、细胞培养、高速离心、数智化系统等多项核心技术，广泛应用于样本、药品、疫苗、血液存储管理、生物培养、分析检测、院内用药、血液成分制备等多样化应用场景。报告期内，公司在标准体系建设方面持续突破，新增主导或参与发布标准 17 项（含 4 项国家标准），涵盖实验室离心机、医用灭菌、航空温控、分析检测等关键领域。截至报告期末，公司累计牵头或参与制定国际、国家、行业及团体标准共计 75 项，技术引领能力与行业规范影响力持续巩固。

报告期内，公司构建了基于 AI、自动化、智能化和材料等 4 大通用技术平台，以及制冷、环境控制、分选分离、生物应用等 4 大垂直技术平台，支持 11 类产品方案实现首发或首创。在低温存储领域，公司优化无极深绿制冷技术，行业首创高均匀度医用冷藏技术，升级超级节能多级回热、精准湿度控制、大容量制冷等技术，实现低温技术领域的持续引领，超能系列包揽美国能源之星榜单前八；在实验室解决方案领域，公司持续研发多参数耦合调控与无菌空间技术、实验室环境控制技术、非平衡式温湿度控制技术、多维一体偏心自平衡驱动技术、生物物质高速离心分离关键技术、高精度生物传感器技术、高分子材料表面改性技术等通用实验室仪器关键技术，为公司在细分领域快速拓展提供坚实基础，报告期内，公司突破十万转超高速离心技术，成功上市 Cellflo MAX 全封闭自动化细胞扩增系统、HSC（造血干细胞）制备分装系统、无 DMSO（二甲基亚砷）冻保液等产品方案；在 AI 和自动化领域，公司重点迭代自动化、智能化技术平台，突破高精度变频转速控制技术、升级柔性拓展技术、多机械手仿生控制技术与 AI 视觉识别技术、高速运动控制技术、智能配液机器人等关键技术，构建“存转配发用”全流程自动化解决方案，加速自动化产业的快速发展，报告期内，公司深化“大模型-智能体-AI 终端”的多层次架构，围绕盈康大脑基础大模型，构建实验室智能安全等 17 个智能体，服务全自动细胞工作站、用药自动化等多场景方案。公司具体核心技术及先进性如下：

序号	产业	核心技术	技术先进性	技术来源
1.	低温存储	无极深绿制冷控制技术	1、无油润滑，从根本上解决深低温系统管路油堵塞问题，支撑低温系统无故障运行预期增加 1 倍以上。 2. 基于受迫振动斯特林直线电机驱动技术，通过冷热端温度匹配最优电压，实现斯特林机最优冷量控制 3. 斯特林制冷机高效可靠大冷量制冷控制，相比压缩机	自主研发

		制冷节能 50%，可靠性提升 100%。	
2.	超低温 ECO-Driver 超级节能技术	1. 复叠式制冷系统能量梯级利用技术，以温度对口、梯级利用为原则，实现整机效率提升 56%以上； 2. 基于 RS485 通信模式实现的双机复叠智能控制方案，实现故障自主检测诊断，产品恒温控制； 3. 一体式高效真空保温板设计，全面降低产品热负荷，实现保温效果提高 30%以上。	自主研发
3.	碳氢深低温双机制冷技术	1. 技术应用产生深低温碳氢产品绿色节能全球首款机型。 2. 与国际同类先进品牌相比，能耗降低 26%。 3. 超低功率，由工业 380V 用电优化为 220V 民用用电；同时将环境温度拓宽至 43℃，深低温产品的应用工况范围全球同类产品最宽。 4. 噪音低至 45 分贝，同类产品全球领先。	自主研发
4.	双级协同变频控制算法技术	1. 自适应调节级间温度压力平衡，高效调节压缩机工况，提升节能效果 10%。 2. 智能判断各级温度，控制制冷流量，提升存储空间温度均匀性±3℃，达行业领先水平。	自主研发
5.	复合绝热工艺技术	以成熟容器罐体为母版，升级产品绝热设计+斯特林机制冷技术，降低对液氮的依赖，补液频率降低至 2 年/次，实现理论“0 消耗”。	自主研发
6.	生物样本精准程控降温技术	通过智能控制算法，高精度、高重复性、灵活可控地使特定生物样本按照预设的降温曲线冷冻至目标温度使得降温速率 0.1~99.9° C/min 可调，升温速率 0.1~12° C/min 可调，温度波动≤1℃，达到行业领先水平	自主研发
7.	生物制品冻干技术	降温速度行业领先，冷冻速度提升 50%+，冷阱直接捕冰，捕冰速率提升 50%+，缩短冻干时间，冻干成含水量≤3%。	自主研发
8.	生物制品原液冻融技术	1. 实现生物制品大批量速冻，速冻时长缩短 25%，减少冷冻浓缩效应，保障生物制品活性； 2. 冻/融温度可控，灵活管理配方，保障冻融工艺批间一致。 3. 冻融过程可溯，保障 GMP 合规。	自主研发
9.	超低温环境下机械传动和控制技术	1. 利用超低温动力传动和润滑技术、匹配特定的结构设计，保障传动稳定性，提升设备在-86℃超低温环境下的运行的可靠性。 2. 机械手采用力-位混合精准控制技术，结合 AI 智能视觉定位技术，实现机械手末端定位精度±0.05mm，挑管准确率 99.99%，达行业领先水平。	自主研发
10.	稳定流场的设计与控制技术	创新设计了内部风道、工作台面、风机气流引导，排气导流等新型结构，并采用 ADRC 自抗扰控制技术，实现流入气流、下降气流的稳定控制；使生物安全柜内气流场、气压场完全满足标准要求，同传统档位调节产品相比，实现风速调节能力提升 20%、风速均匀性提升 33%，对危险生物因子检测过程提供可靠防范能力，保障人员、	自主研发

		环境及样本安全。	
11.	民用航空用主动温控技术	首次实现高强度非金属符合材料以及高强度结构胶粘技术在航空温控领域的应用。针对高货值的温敏物质的远距离航空温控运输，开发满足民航法规技术要求的配备电池系统可以实现精准制热和制冷的温控集装箱，实现高可靠性（关键系统一用一备）、超长续航（RKN型可达60h；RAP型可达180h，属于国内领先水平）、控温精准（存储空间内温度均匀度 $\pm 2^{\circ}\text{C}$ ）的航空温控运输需求。	自主研发
12.	高均匀度医用冷藏箱设计和生产技术	1. 行业首个实现温度均匀性 $\leq \pm 1^{\circ}\text{C}$ ，耗电量减少60%，温度均匀性指标和能效指标国际领先。 2. 获得国内首个高性能医用冷藏评价。	自主研发
13.	医用冷藏箱湿度控制技术	1、传感器多维侦测技术，及温湿系统的耦合，实现箱内湿度的智能控制； 2、内热源的定向引流，实现独立空间疾速除湿。	自主研发
14.	组合式相变恒温技术	采用相变蓄冷技术储存冷量，并通过热管进行换热，实现对储物腔体的冷却，并维持在恒定温度，即使在无供电的高温环境下，保温时间长达135h，远超WHO（世界卫生组织）标准。	自主研发
15.	太阳能直接驱动制冷技术	1. 采用板层式蒸发器构建浸入式蓄冷单元，实现储能相变材料利用效率95%以上。 2. 创新日照强度模糊控制算法，优化制冷系统响应，提升系统运行效率与可靠性。	自主研发
16.	疫苗接种自动化管理技术	1. 创新疫苗自动识别分拣入库系统和疫苗冷藏存放一体自动化工作站，实现了疫苗入库管理的自动化，解决了门诊疫苗转运造成脱离冷链、错拿疫苗等人因可靠性问题。 2. 采用Spring Cloud微服务和Electron架构，实现了疫苗全流程信息闭环追溯和安全监管等功能，研发疫苗大数据分析决策平台提高了疫苗大数据分析的能力；该技术在疫苗全流程管理模式、预防接种自动化管理方面达到国际领先水平。	自主研发
17.	疫苗安全移动接种系统	1. 首创移动接种服务模式，提高接种服务可及性。 2. 集成登记、叫号、接种、留观多分区数字化管理，提高接种规范性。	自主研发
18.	AI智能疫苗接种推荐技术	行业首创以推理模型+算法为免疫规划智能的底座能力、深度挖掘用户个性化需求，结合周边地区的传染病监测数据等信息，精准筛选并生成推荐最适宜疫苗种类、接种时间、接种门诊、接种建议。	自主研发

19.		疫苗接种 AI 语音识别技术	采用大模型、自然语言处理、语音识别和语音合成等技术，行业首创高效、有温度的智能催种服务，建立知识图谱和约束，进行免疫领域知识训练，实现 AI 语音机器人家长智能交互，为接种单位提供后续工作建议，自动标注档案的跟踪记录。	合作研发
20.		血液智慧化管理系统	通过物联网技术进行设备运行数据，设备操作数据，设备异常事件数据等实时采集，通过平台化统一管理，实现血库的分布式存储、自助化操作，同传统用血模式相比，取血等待时间由 40min 缩短为 2min，用血浪费率从 30%降低为 0，结合大数据分析技术实现血液流过程的合格性自动判断，为血液存取、交接、调配、输注等各个业务环节提供血液安全的判定依据，达到国际领先水平。	自主研发
21.		基于 UHF/HF 的生物样本识别技术	1. 解决串读漏读问题，识别快速准确，提升盘点效率，实现对生物样本的精准管理。 2. 实现在-80℃超低温环境下小量样本定位与识别。	自主研发
22.		复杂环境下多参数高精控制技术	1. 针对生物培养场景对温湿度等多物理量高精度及高稳定性的控制需求，提出了基于 SPC 理论的超分辨率积分，多参数自整定及温湿度解耦控制等一系列算法，实现温度±0.1℃稳定控制，同时做到内胆不凝露，为细胞培养，植物培育创造稳定无菌可靠的环境。2. 通过对算法的不断优化与升级，创新了宽温域加热制冷精准温控技术，用于满足各类材料试验所需的环境。温度波动度、均匀性等性能指标上实现了对外国同类产品的超越。	自主研发
23.		集约式自动化细胞培养技术	利用图像识别、AI 算法、自动化的控制结合创新全流程 sop 标准工艺，实现细胞制备和扩增全流程的标准化、自动化、智能化，制备效率较人工制备提升 150%，批次间差异性≤±4%，制备效率和质量远高于同行业水平，且国内外未见有基于物联网技术实现细胞制备全流程全自动化管理的服务。	自主研发
24.	实验室解决方案	基于电机与传动的多变量抑振技术	基于设备模态分析与测试，利用高精度 VVVF/FOC/DTC 等电机控制方法，设计相应的传动、配重、动平衡、减振等模块，实现设备机壳振动的抑制；设备机壳振动幅值下降为原来 25%以下，达到国际领先水平，广泛应用到全自动血液分离机、血液振荡箱、振荡培养箱等应用场景。	自主研发
25.		生物物质高速离心分离关键技术	基于电机的稳定控制技术、高可靠性制冷系统设计和高精度温控技术、快速动态转子识别技术、磁悬浮真空散热技术、高效生物分离技术等，实现高速、超高速生物离心机的设计与制造，转速精度、温控精度、振动噪音均达到了国际先进水平。	自主研发
26.		高分子材料表面改性技术	1、采用耐超低温、硬度高、透光性好的高分子材料，实现冻存管在-196℃下存储及高温灭菌后产品不变形、不泄露，从液氮罐取出后不爆管，激光打码后无粉尘掉落，条码具有高硬度和耐磨性。 2、低吸附材料应用，实现移液枪在使用吸头排液过程中无粘连，可一次性全部排出吸头管体。 3、细胞培养瓶盖采用超薄微孔滤膜，在实现氧气通气	自主研发

			含量符合细胞生存需求功能的同时可有效阻止微生物颗粒。	
27.		光源稳定技术	持续稳定的输入脉冲电信号,控制氙灯光源稳定输出,解决氙灯的光源信号不稳定难题,实现光源稳定性即光源波长从190nm-850nm稳定输出光源;实现光源寿命延长至10万次以上。	自主研发
28.		氙灯信号处理收集技术	通过模拟电路的适宜放大,硬件算法芯片以及波动信号的算法处理,解决氙灯的光能量信号持续波动变化的难题。	自主研发
29.		光电倍增管信号处理采集系统	混合C-T双光路光学系统、稳定信号采集算法等技术实现仪器高分辨率和优于0.00002%T(360nm处)的超低杂散光特质,用于高灵敏度实验。	自主研发
30.	智慧 用药	基于深度学习的AI技术	对不同业务场景进行模型训练,支撑图像识别、精准定位、流程策略自动制定等功能实现,显著提升医科分析效率、准确性和可追溯性。	自主研发
31.		高精度识别定位抓取技术	通过应用视觉飞拍引导定位技术、超高频无线射频技术,精准识别药品的品规信息,进行精准定位,实现对药品的高精度高效自动抓取。	自主研发
32.		智能机器视觉与机器人高速并联协同控制技术	基于深度学习的视觉检测与定位技术,将双目视觉检测核心技术算法模型与控制模块有效统一,通过“感知-决策-执行”全链条链接,重新定义了高效、高精度自动化设备的极限。	自主研发
33.	血液 技术	杯式血浆单采技术	1、利用输送液体无污染的血泵、抗凝泵和高速离心机,配合一次性耗材,在电磁阀及多种传感器联合下全自动工作,血浆秤精度可达 $\pm 1g$,采集血浆成品的误差 $\leq 3g$ 。 2、多种安全监测报警,结合自适应采集/回输速度控制、智能回输算法,分段袖压控制、灵活的盐水回输方案,确保了采集血浆的高效、高质及安全性。 3、全流程信息化,杜绝了非核验浆员采集和人工记录出错。	自主研发
34.		带式血液成分分离	1、采用专用的带式分离腔,依靠血细胞密度差异和流体流动规律,精准把血浆、红细胞、血小板分离开,同时采用低剪切力的流道设计,最大程度保护血细胞的活性; 2、能自动化调节流速、温度、腔室压力等关键参数,提高血小板这类目标成分的回收效率,全程采用密闭式流路设计,避免血液交叉污染,保障无菌要求。	自主研发

35.	去白细胞塑料血袋技术	1、采用医用级 PVC/TPU 作为基础材料，经过特殊改性处理，减少溶血、降低对血细胞的吸附，还能耐受环氧乙烷、湿热等灭菌方式；血袋为多联一体成型，带有防逆流、易热合密封的结构，确保全程无菌密闭； 2、内置定制的高效去白细胞滤器，精准控制过滤膜的微米级孔径并做亲水改性，能去除 99.9% 以上的白细胞，同时减少血小板、红细胞的吸附损失，过滤流道的设计适配临床采血和成分血制备的常规操作压力。	自主研发
-----	------------	---	------

国家科学技术奖项获奖情况

√适用 □不适用

奖项名称	获奖年度	项目名称	奖励等级
国家科学技术进步奖	2013	低温冰箱系列化产品关键技术及产业化	二等奖

国家级专精特新“小巨人”企业、制造业“单项冠军”认定情况

√适用 □不适用

认定主体	认定称号	认定年度	产品名称
海尔生物	单项冠军示范企业	2021 年	公司主营产品详见“第三节管理层与分析”之“二、报告期内公司所从事的主要业务、经营模式、行业情况及研发情况说明”
海尔生物医疗科技（成都）	国家级专精特新“小巨人”企业	2021 年认定，2024 年通过复核	液氮罐及液氮应用设备
海尔血技（重庆）	国家级专精特新“小巨人”企业	2023 年	血液成分分离、存储、治疗等多场景生态解决方案服务

2、报告期内获得的研发成果

公司持续强化技术创新与全球化布局，在核心专利、产品注册、标准制定、权威认证、科技奖项等方面取得多项成果，技术实力与全球竞争力进一步提升。报告期内，公司研发费用 32,324.91 万元。

报告期内，公司新增专利及软著 202 项，其中发明专利 70 项，累计拥有专利 1,620 项、软件著作权 428 项；“面向生物培养与测试的多参数协同精准控制技术平台及系列装备”与“温敏型生物资源高活性液氮冻存一体系统”两大成果被鉴定为国际领先水平，累计已有 34 项技术成果被鉴定为国际领先水平；新增主导或参与制定标准 17 项，其中国家标准 4 项，涉及实验防护、

离心制备、航空转运等领域，累计牵头或参与制定国际、国家、行业及团体标准 75 项；新增省级以上科技荣誉 6 项，多项技术成果荣获中国轻工业联合会科技进步奖、山东省医疗器械行业协会科技进步奖、山东省装备制造业协会科技进步奖等重要奖项，累计获得省级以上科技奖励 51 项。

同时，公司在“AI+”领域持续突破。融合“AI+自动化”的细胞制备相关技术及装备项目分别斩获工信部颠覆性技术创新大赛最高奖项优胜奖，“药剂管理场景大模型”入选山东省工业领域行业大模型“揭榜挂帅”攻关项目；得益于公司在“AI+自动化”在生命科学领域的持续探索，公司申报的青岛市生物医疗数智化场景重点实验室获批，成为该领域内唯一获批的数智场景重点实验室的企业。

报告期内，围绕全球化发展，公司持续加快境外认证步伐。截至报告期末，公司累计 39 项 900 余个型号获得二类及三类医疗器械注册认证；15 种培养基获一类 IVD 试剂类备案；累计 400 余个型号获得境外认证，其中，欧盟 CE 认证 200 余个，美国 FDA 认证 80 余个，美国 UL 认证 150 余个，美国能源之星 30 余个。

报告期内，公司产品方案推进成效显著，进展如下：

1. 全球认证实现突破：公司低温保存箱、血液冷藏箱两类产品获得全球首张医用低温存储类设备欧盟 MDR 证书；血浆分离机获批中国品牌首张欧盟 MDR 注册证书；首款碳氢制冷剂离心机获得 CE 认证。

2. 国内认证保持领先：程序降温仪、无极新一代超低温保存箱、疫苗存储单体医用冷藏冷冻工作站 3 类产品获得国内首张医疗器械证书；一次性使用去白细胞塑料血袋获批三类医疗器械注册证，成为近十年首个获批的国内企业。

3. 权威认证引领行业：变频双系统超低温系列获国内首个全球权威环保认证 ACT 认证；超能系列能耗数据再次刷新美国能源之星最优记录，蝉联榜单第一，并包揽美国能源之星榜单前八。

4. 重点技术/产品突破：自主研发生物物质高速离心分离技术，实现国内十万转超速离心机技术“零的突破”；依托半透膜中空纤维束的封闭式生物反应器技术，上市 Cellflo MAX 全封闭自动化细胞扩增系统，颠覆传统平面培养行业困局；成立天津研发中心，首创无 DMSO 冻保存液及 HSC（造血干细胞）制备分装系统，持续完善细胞治理场景方案；成立广州研发中心，集成智能机械臂、视觉引导系统、AI 识别模块，上市高通量 PBMC（外周血单个核细胞）全自动提取纯化工作站，破解 PBMC 高度依赖人工制备困境，填补行业空白。

报告期内获得的知识产权列表

	本年新增		累计数量	
	申请数（个）	获得数（个）	申请数（个）	获得数（个）
发明专利	148	70	745	210
实用新型专利	60	52	1147	1083
外观设计专利	52	31	472	327
软件著作权	52	49	431	428
合计	312	202	2795	2048

3、研发投入情况表

单位：元 币种：人民币

	本年度	上年度	变化幅度（%）
费用化研发投入	323,249,127.18	306,171,076.92	5.58
资本化研发投入			
研发投入合计	323,249,127.18	306,171,076.92	5.58
研发投入总额占营业收入比例（%）	13.88	13.41	增加0.47个百分点
研发投入资本化的比重（%）			

研发投入总额较上年发生重大变化的原因

适用 不适用

研发投入资本化的比重大幅变动的原因及其合理性说明

适用 不适用

4、在研项目情况

√适用 □不适用

单位：元

序号	项目名称	预计总投资规模	本期投入金额	累计投入金额	进展或阶段性成果	拟达到目标	技术水平	具体应用前景
1	超低温、低温存储系列产品研发	370,000,000.00	90,214,144.22	343,728,835.06	<p>1、超能系列超低温保存箱已上市并进入英国牛津大学、帝国理工大学、美国斯坦福大学等全球顶尖用户,超能系列获得美国能源之星能效排名第一、国内首次通过德国DIN高性能测试;超低温冰箱MDR认证、ACT认证;无极系列小容积超低温冰箱拓展包材检测场景;双温双控低温保存箱已上市;爱德蒙数智样本管理方案武汉病毒所P4实验室样板建立;</p> <p>2、超高频药品冷藏箱已上市;快速化霜药品冷藏冷冻箱已上市;双系统药品冷藏箱开发中。</p> <p>3、除湿系列、全球领先的L3级EMS系列化产品上市,CE认证完成,WHO/PQS认证获取中;与儿童基金会签订长期采购协议LTA。</p>	<p>1、合规性:满足行业存储要求的前沿标准;</p> <p>2、智能化:全温区到最小样本单元的智能识别管控;</p> <p>3、绿色化:超级节能行业第一引领。</p>	<p>1、恒温性能、制冷效率全球领先;</p> <p>2、全温区样本智能化识别行业领先;</p> <p>3、超级节能超低温冰箱、医用冷藏箱环保节能,行业排行第一;</p> <p>4、无极超绿技术产业化应用,国内首发。</p>	<p>生命科学等领域各类生物样本、生物制品、药品等材料的存储的智能化、自动化、绿色化的用户解决方案。</p>
2	实验室通用仪器系列产品研发	260,000,000.00	54,565,018.04	252,010,453.20	<p>1、云系列生物安全柜大尺寸型号拓展获得新国标三级医疗注册证并上市;</p> <p>2、国内首款碳氢制冷剂离心机上市,满足全球低碳环保要求;台式高低速冷冻离心机上市;</p> <p>3、水套式CO₂培养箱切入高价值</p>	<p>基于核心通用仪器、设备产品的拓展,搭建全流程高性能智能化实验室解决方案。重点布局制药药品稳</p>	<p>生物安全柜系列产品国际领先;离心机、培养箱、灭菌器产品初步构建高端产品平台。水套培养箱用户体验验证达到国际行业水</p>	<p>生命科学等领域各类实验室场景。可满足高校实验室、医疗、血站、生物制药用户大批量样品处理使用需求。</p>

					培养、临床培养等细分场景；叠加式微生物/细胞振荡培养箱产品上市,完成 33 家样板客户的建设与验证;恒温恒湿箱制药场景系列化拓展已上市,完成节能技术升级,达到国际领先水平。	定性试验、无菌检测的用户场景。	平。	
3	实验室智能化管理平台	35,000,000.00	10,504,747.04	34,721,050.98	智慧实验室管理系统生物安全三级实验室场景拓展已上市并建立样板。	基于模块化功能平台开发,实现生命科学主要实验室平台的智能化管理。	率先为系列实验室构建了全场景的智慧化平台。	生命科学等领域各类实验室场景。
4	样本自动化平台产品研发	200,000,000.00	41,649,117.15	186,136,850.86	1. 样本库 4.0 同体积下存储密度提升约 25%; -196℃单体自动化液氮库聚焦小型化、低成本,样机进入调试阶段;单体自动化样本库(方舟)样板实现快速复制;2. 开盖器完成单排开闭盖产品样机开发,实现冻存管单排开闭盖,避免样本交叉污染;高度集成化样本分离分装工作站研发完成,构建全流程、智能化、高效率的样本前处理方案,实现样本管进、冻存管出的全自动化流程;3、集约式全自动细胞培养工作站 V2.0 整机用户已验收,细胞培养批次一致性、细胞活率等指标验证均表现优异。	构建全流程、智能化、高效率的样本管理方案。	样本自动化存储解决方案行业引领。	生命科学等领域各类高通量、自动化样本库存储场景。
5	实验室试剂耗材系列产品研发	35,000,000.00	16,174,560.48	31,268,278.60	1、细胞治疗场景:突破无 DMSO 细胞冻存技术,通过药典安全配方与精准控冰,实现细胞活率提升 10%	针对生命科学等领域各类实验过程,提供相	在实验室试剂、耗材领域实现初步产品拓展。并在试剂	生命科学领域各类实验室场景。

	发				及小鼠移植存活率翻倍，推动细胞冻存行业向低毒标准化升级；2、创新低吸附PP原料投入量产，低吸附头全面升级上市；冻存管在液相液氮环境中稳定存储，衍生Cryomark系列冻存管产品上市。	关耗材、试剂、培养基等创新引领性解决方案。	保存方案中达到行业领先水平。	
6	生物工艺系列产品研发	40,000,000.00	4,368,176.88	37,174,729.09	冻干机灵变系列化产品、灵智系列HDG-86Z05-40T新品上市完成，中试冻干机海外型号拓展上市完成；冻融机开拓生物制药海外市场并建立首个样板；大容量程序降温仪在血制品领域拓展应用及海外拓展研发中。	提供覆盖生物工艺主要节点需求的产品解决方案。	基于制冷平台，实现制冷温控、效率领先的关键装备。	生物制药冻存融工艺、细胞研发等研发及生产工艺段研发。
7	智慧公共卫生平台及产品研发	150,000,000.00	49,266,431.19	147,518,190.62	AI疫苗储发接种系统根据用户需求完成多种模块化方案设计验证，系统调试完成并上市；疫苗自动化工作站补苗、存储、出苗等模块持续迭代，自研四轴补苗模块完成；单体自动化工作站多模块组合模式升级完成。	构建公共卫生智慧化管理解决方案。	构建了全球领先的智慧化安全接种管理方案。	公共卫生服务场景
8	药剂自动化管理系列产品研发	70,000,000.00	23,333,178.79	65,336,107.29	门诊药房场景库发一体机研发完成，住院药房场景盒装针剂一体机研发完成，中药房场景中药发药机研发至工艺样机阶段；海外定制化分包后核对机已上市，越南市场发药机落地，泰国市场通用发药机及整个药房场景方案产品研发中。	构建针对药剂、试剂、危化品等材料的智慧化、自动化管理平台。	针对医院药房、静配中心及实验室场景，实现行业引领的智慧化、自动化产品解决方案。	医院药房、静配中心等自动化产品管理场景。
9	血液成分制备产品	90,000,000.00	25,199,690.29	86,967,085.40	血浆分离机XJ-III型取得欧盟MDR证书；去白血袋完成国内注册并取得	提供血液各类成分分离、耗材	血浆分离设备达到行业领先水平。	浆站、血站等各类涉及血液成分分离

	研发				得产品注册证。	等解决方案。		场景。
10	航空转运平台产品研发	44,000,000.00	7,974,063.10	42,919,869.99	RAP 产品已获得 CTSOA 项目单及获得 FAA 设计批准信函 (LODA)；RKN 产品获得美国 FAA 设计批准信函 (LODA)，新一代 RKN 研发至工艺样机阶段。	提供全球高效、智能的航空冷链物流解决方案。	亚太地区率先突破主动式航空温控产品解决方案。	生物制药、精密仪器设备等需要航空温控物流场景。
合计	/	1,294,000,000.00	323,249,127.18	1,227,781,451.09	/	/	/	/

1、研发人员情况

单位：万元 币种：人民币

基本情况		
	本期数	上期数
公司研发人员的数量（人）	841	835
研发人员数量占公司总人数的比例（%）	28.56	29.75
研发人员薪酬合计	23,478.05	22,102.64
研发人员平均薪酬	28.02	26.89

研发人员学历结构	
学历结构类别	学历结构人数
硕士及以上	164
本科	524
专科及以下	153
研发人员年龄结构	
年龄结构类别	年龄结构人数
30岁以下（不含30岁）	195
30-40岁（含30岁，不含40岁）	495
40-50岁（含40岁，不含50岁）	119
50-60岁（含50岁，不含60岁）	32
60岁及以上	0

研发人员构成发生重大变化的原因及对公司未来发展的影响

适用 不适用

5、其他说明

适用 不适用

四、风险因素

(一) 尚未盈利的风险

适用 不适用

(二) 业绩大幅下滑或亏损的风险

适用 不适用

(三) 核心竞争力风险

适用 不适用

详见本节“四、风险因素之（四）经营风险研发风险”。

(四) 经营风险

适用 不适用

1、原材料供应风险

报告期内，公司采用 JIT 供货模式，将供应商的原材料供应与生产计划直接关联，如果出现供应商停止供货、延期供应，或者原材料价格上涨、品质下降等情况，公司生产计划、生产成本和产品稳定性将可能受到影响。针对上述风险，公司将采取以下措施：一是时刻关注外部环境变化，主动识别风险并进行分级管理，二是对供应商及原材料进行分类分级管理，三是优化供应链运输途径和运输方式；四是拓宽供应商网络，增加原材料供应渠道；五是加强新产品研发，增强原材料的可替代性。

2、经销商销售模式风险

公司采取以经销为主、直销为辅的销售模式。经销商独立于公司，且其经营计划系根据自身业务目标和风险偏好自主确定，如果经销商出现经营不善、从事不正当竞争乃至商业贿赂等违法违规行为、在指定地区外向用户销售产品、自身经营资质不全或到期后未及时续期等行为，或者经销商未能充分推销公司产品，可能对公司产品销售造成不利影响，并可能使公司面临被主管部门处罚的风险。针对上述风险，报告期内，公司对经销商严格管理，要求经销商必须拥有相应的医疗器械资质和专业的服务团队，确保能够为终端客户提供优质的服务。同时，公司建立了完善的经销商管理体系，按照经销商对公司的收入贡献以及专业服务能力等标准筛选和调整经销商，确保经销商队伍的专业和服务能力。未来，公司将继续通过提供培训、技术支持、市场推广活动等方式支持经销商以实现公司销售收入的持续增长。

3、研发风险

公司产品具有技术标准高的特点，需要持续投入研发，推动产品、功能和方案升级。公司主要以低温切入，构建培养、离心等高性能生命科学科研设备平台，同时以智能化、自动化技术融合生命科学专业场景，打造引领的全场景方案，围绕上述领域持续进行研发投入，新产品在研发过程中面临一定的技术风险。

针对上述风险，公司建立了全流程的研发体系，搭建了自有的研发设计平台，进行新品立项、研发项目执行的全流程跟踪进行线上管理；吸引专业研发人才，提高研发质量，确保研发项目顺利进行。新品研发中也在执行自研、共研等多元开放的研发体系，实现关键核心技术的突破和持续创新，保障产品持续创新。研发需求来源于用户，研发过程也通过不断与用户交互，抓住用户痛点、与用户持续共创，确保每一个研发项目取之于用户，用之于用户，极大的降低了研发成果的推广风险。同时，公司也在研发数字化转型，通过优化研发流程、模块化管理、项目管理等新体系的流程再造，进一步提升产品研发效率。

(五) 财务风险

适用 不适用

1、外汇风险

出口外销业务是公司销售业务的重要组成部分。公司出口收入主要以美元等外币结算，倘若未来人民币汇率出现较大幅度波动，而公司未能采取有效措施减少影响，可能会对公司经营业绩

产生不利影响。针对上述风险，公司将根据汇率波动情况、业务的回款节奏事先确定锁汇方式、锁汇金额以及锁汇汇率，来降低汇率波动风险的影响。必要时，公司将采取套期保值或人民币结算来锁定或者降低外汇波动带来的汇兑损失。

2、税收优惠政策发生变化的风险

报告期内，公司享受高新技术企业所得税税收优惠政策。未来，公司若不能被持续认定为高新技术企业或国家税收优惠政策发生变动导致公司不能持续享受上述税收优惠，将对公司盈利水平产生不利影响。

(六) 行业风险

适用 不适用

医疗器械行业受到严格监管，我国对医疗器械行业进行分类监管并施行许可制度。公司产品的生产和销售直接受到医疗器械行业监管政策的影响。如果未来相关监管政策发生变化，如出台新的行业准入、资质管理等方面的要求，可能导致公司产品无法满足监管要求，或需要申请新的经营资质等，这将对公司的生产经营带来不利影响。针对上述风险，公司一方面坚持在合法合规经营的基础上加强行业政策风险管理能力，积极研究行业政策和潜在的市场机会，认真做好战略规划，积极应对行业监管政策的变化风险。另一方面持续提高经营管理水平，不断完善公司管治体系，并加大新产品的研发力度，增强应对行业风险的能力。此外公司积极加强全球市场布局，进一步拓展海外销售渠道，充分降低因行业政策变化引起的经营风险。

(七) 宏观环境风险

适用 不适用

公司所处行业与国家宏观经济政策以及产业政策密切相关，国民经济发展的周期波动、国家行业发展方向等方面政策变化可能对公司的生产经营造成影响。近年来，国际地缘性政治冲突激烈，国际贸易摩擦不断，全球经济面临下行的压力。如果未来全球宏观经济景气度持续走低，会对公司的经营情况造成不利影响。

(八) 存托凭证相关风险

适用 不适用

(九) 其他重大风险

适用 不适用

五、报告期内主要经营情况

请见“第三节管理层讨论与分析之二、经营情况讨论与分析”。

(一) 主营业务分析

1、 利润表及现金流量表相关科目变动分析表

单位：元 币种：人民币

科目	本期数	上年同期数	变动比例 (%)
营业收入	2,328,672,376.01	2,283,832,911.43	1.96
营业成本	1,239,105,142.69	1,187,914,554.76	4.31
销售费用	359,420,983.07	290,373,566.16	23.78
管理费用	192,799,698.62	181,359,437.04	6.31
财务费用	-25,878,086.18	-47,254,304.12	45.24
研发费用	323,249,127.18	306,171,076.92	5.58
经营活动产生的现金流量净额	267,894,373.18	291,666,918.26	-8.15
投资活动产生的现金流量净额	16,745,104.71	-791,216,706.92	102.12
筹资活动产生的现金流量净额	-268,736,416.53	-226,827,274.44	-18.48

财务费用变动原因说明：财务费用下降主要系利息收入下降所致

投资活动产生的现金流量净额变动原因说明：主要系收回投资收到的现金增加所致

本期公司业务类型、利润构成或利润来源发生重大变动的详细说明

适用 不适用

2、 收入和成本分析

适用 不适用

2025年，公司实现主营业务收入231,647.51万元，同比增长1.87%。公司发生主营成本123,199.92万元，同比增长4.27%。毛利率46.82%，同比减少1.22个百分点，主要系子公司新建工厂产能爬坡对制造费用产生扰动所致，随着新产能逐步释放，第四季度毛利率环比提升约0.7个百分点。

(1). 主营业务分行业、分产品、分地区、分销售模式情况

单位：万元 币种：人民币

主营业务分行业情况						
分行业	营业收入	营业成本	毛利率(%)	营业收入比上年增减(%)	营业成本比上年增减(%)	毛利率比上年增减(%)
医疗器械	231,647.51	123,199.92	46.82	1.87	4.27	下降1.22个百分点
主营业务分产品情况						
分产品	营业收入	营业成本	毛利率(%)	营业收入比上年增减(%)	营业成本比上年增减(%)	毛利率比上年增减(%)
生命科学	111,841.65	58,515.07	47.68	2.25	4.98	下降1.36个百分点
医疗创新	119,805.86	64,684.85	46.01	1.51	3.63	下降1.10个百分点
主营业务分地区情况						
分地区	营业收入	营业成本	毛利率(%)	营业收入比上年增减(%)	营业成本比上年增减(%)	毛利率比上年增减(%)
内销	147,355.81	85,187.89	42.19	-5.50	-2.66	下降1.69个百分点
外销	84,291.70	38,012.03	54.90	17.94	24.06	下降2.23

						个百分点
主营业务分销售模式情况						
销售模式	营业收入	营业成本	毛利率(%)	营业收入比上年增减(%)	营业成本比上年增减(%)	毛利率比上年增减(%)
分销	158,853.15	85,865.31	45.95	0.67	7.69	下降 3.52 个百分点
直销	72,794.36	37,334.60	48.71	4.59	-2.82	增加 3.91 个百分点

主营业务分行业、分产品、分地区、分销售模式情况的说明

报告期内，公司在地化布局的成果逐渐显现。公司外销（海外）收入 84,291.70 万元，同比增长 17.94%，占主营收入比重提升至 36%。具体详见本年度报告“第三节管理层讨论与分析 之二、经营情况讨论与分析”。

(2). 产销量情况分析表

√适用 □不适用

主要产品	单位	生产量	销售量	库存量	生产量比上年增减(%)	销售量比上年增减(%)	库存量比上年增减(%)
生命科学和医疗创新	台	111,387	106,079	12,278	-2.43	-9.59	-3.33

产销量情况说明

统计口径为自产产品（不含散件耗材），库存量不含发出商品。

(3). 重大采购合同、重大销售合同的履行情况

□适用 √不适用

(4). 成本分析表

单位：万元 币种：人民币

分行业情况							
分行业	成本构成项目	本期金额	本期占总成本比例(%)	上年同期金额	上年同期占总成本比例(%)	本期金额较上年同期变动比例(%)	情况说明
医疗器械	主营业务成本	123,199.92	100.00	118,153.66	100.00	4.27	
	直接材料	89,632.16	72.76	88,172.61	74.62	1.66	
	人工成本	13,505.81	10.96	10,774.28	9.12	25.35	
	制造费用	9,607.44	7.80	8,322.57	7.04	15.44	
	运费	5,918.48	4.80	5,299.80	4.49	11.67	
	售后费用	4,536.03	3.68	5,584.40	4.73	-18.77	
分产品情况							

分产品	成本构成项目	本期金额	本期占总成本比例(%)	上年同期金额	上年同期占总成本比例(%)	本期金额较上年同期变动比例(%)	情况说明
生命科学和医疗创新场景相关产品	主营业务成本	123,199.92	100.00	118,153.66	100.00	4.27	
	直接材料	89,632.16	72.76	88,172.61	74.62	1.66	
	人工成本	13,505.81	10.96	10,774.28	9.12	25.35	
	制造费用	9,607.44	7.80	8,322.57	7.04	15.44	
	运费	5,918.48	4.80	5,299.80	4.49	11.67	
	售后费用	4,536.03	3.68	5,584.40	4.73	-18.77	

成本分析其他情况说明
无

(5). 报告期主要子公司股权变动导致合并范围变化

适用 不适用

(6). 公司报告期内业务、产品或服务发生重大变化或调整有关情况

适用 不适用

(7). 主要销售客户及主要供应商情况

属于同一控制人控制的客户或供应商视为同一客户或供应商合并列示，受同一国有资产管理机构实际控制的除外。

下列客户及供应商信息按照同一控制口径合并计算列示的情况说明

报告期内，公司已按照上述口径对客户、供应商相关交易金额进行统一合并计算与列示。

A.公司主要销售客户情况

适用 不适用

前五名客户销售额36,969.73万元，占年度销售总额15.88%；其中前五名客户销售额中关联方销售额0万元，占年度销售总额0%。

公司前五名客户

适用 不适用

单位：万元 币种：人民币

序号	客户名称	销售额	占年度销售总额比例(%)	是否与上市公司存在关联关系
1	第一名	19,578.52	8.41	否
2	第二名	5,371.15	2.31	否
3	第三名	4,591.34	1.97	否
4	第四名	3,784.37	1.63	否
5	第五名	3,644.35	1.56	否
合计	/	36,969.73	15.88	/

报告期内向单个客户的销售比例超过总额的 50%、前 5 名客户中存在新增客户的或严重依赖于少数客户的情形

适用 不适用

报告期内公司贸易业务收入占营业收入比例超过 10%的贸易业务前五名销售客户

适用 不适用

B.公司主要供应商情况

适用 不适用

前五名供应商采购额11,046.87万元，占年度采购总额11.90%；其中前五名供应商采购额中关联方采购额0万元，占年度采购总额0%。

公司前五名供应商

适用 不适用

单位：万元 币种：人民币

序号	供应商名称	采购额	占年度采购总额比例 (%)	是否与上市公司存在关联关系
1	第一名	2,954.63	3.18	否
2	第二名	2,336.53	2.52	否
3	第三名	2,333.56	2.51	否
4	第四名	1,918.53	2.07	否
5	第五名	1,503.62	1.62	否
合计	/	11,046.87	11.90	/

报告期内向单个供应商的采购比例超过总额的 50%、前 5 名供应商中存在新增供应商的或严重依赖于少数供应商的情形

适用 不适用

报告期内公司贸易业务收入占营业收入比例超过 10%的贸易业务前五名供应商

适用 不适用

C. 报告期内公司存在贸易业务收入

适用 不适用

3、费用

适用 不适用

科目	本期数	上期数	变动比例 (%)
销售费用	359,420,983.07	290,373,566.16	23.78
管理费用	192,799,698.62	181,359,437.04	6.31
财务费用	-25,878,086.18	-47,254,304.12	45.24
研发费用	323,249,127.18	306,171,076.92	5.58

4、现金流

适用 不适用

科目	本期数	上期数	变动比例 (%)
经营活动产生的现金	267,894,373.18	291,666,918.26	-8.15

流量净额			
投资活动产生的现金流量净额	16,745,104.71	-791,216,706.92	102.12
筹资活动产生的现金流量净额	-268,736,416.53	-226,827,274.44	-18.48

(二) 非主营业务导致利润重大变化的说明

适用 不适用

(三) 资产、负债情况分析

适用 不适用

1、 资产及负债状况

单位：元 币种：人民币

项目名称	本期期末数	本期期末数占总资产的比例 (%)	上期期末数	上期期末数占总资产的比例 (%)	本期期末金额较上期期末变动比例 (%)	情况说明
交易性金融资产	447,591,068.50	7.73	877,249,950.54	15.16	-48.98	主要系结构性存款本期赎回所致
应收款项融资	19,702,632.57	0.34	12,418,141.22	0.21	58.66	主要系本年接受的上市银行承兑汇票较上年增加所致
一年内到期的非流动资产	525,514,411.75	9.07	126,539,483.63	2.19	315.30	主要系购买的三年定期存款在一年内到期所致。
合同资产	13,866,048.18	0.24	9,348,923.99	0.16	48.32	主要系报告期内有质保金性质的应收账款增加所致
其他流动资产	13,015,696.89	0.22	24,103,642.14	0.42	-46.00	主要系本期待抵扣进项税额减少所致。
长期股权投资	188,228,569.38	3.25	137,987,031.94	2.38	36.41	主要系本期新增投资天津协禾生物医药产业基金合伙企业(有限合伙)所致。
在建工程	54,968,724.40	0.95	95,034,029.25	1.64	-42.16	主要系海尔生物医疗科技(成都)厂房建设本年转入固定资产所致
递延所	89,674,622.70	1.55	66,008,575.05	1.14	35.85	主要系可抵扣

得 税 资 产						亏损确认的递延所得税资产较上年有所增加
其 他 非 流 动 金 融 资 产	17,807,329.12	0.31	9,000,000.00	0.16	97.86	主要系本期对青岛海创华资创业投资基金合伙企业（有限合伙）的投资增加所致。
其 他 流 动 负 债	16,401,943.91	0.28	11,398,099.94	0.20	43.90	主要系待结转销项税增加所致。
一 年 内 到 期 的 非 流 动 负 债	80,595,123.40	1.39	13,204,768.63	0.23	510.35	主要系一年内到期的应付股权收购款及一年内到期的长期借款增加所致
租 赁 负 债	4,544,680.17	0.08	7,432,212.61	0.13	-38.85	主要系本年部分租赁款项到期支付所致
长 期 应 付 款	-	0.00	55,252,585.16	0.95	-100.00	主要系应付股权收购款转入一年内到期的非流动负债所致

其他说明
无

公司尚未盈利的成因及对公司的影响
适用 不适用

2、 境外资产情况

适用 不适用

(1). 资产规模

其中：境外资产124,053,255.38（单位：元 币种：人民币），占总资产的比例为2.14%。

(2). 境外资产占比较高的相关说明

适用 不适用

3、 截至报告期末主要资产受限情况

适用 不适用

详见第八节、七、31

4、 其他说明

适用 不适用

(四) 行业经营性信息分析

√适用 不适用

具体参见本报告“第三节管理层讨论与分析之一、报告期内公司所从事的主要业务、经营模式、行业情况说明”

(五) 投资状况分析

对外股权投资总体分析

√适用 □不适用

单位：万元 币种：人民币

报告期投资额（万元）	上年同期投资额（万元）	变动幅度
5,400	20,380.76	-73.50%

1、重大的股权投资

□适用 √不适用

2、重大的非股权投资

□适用 √不适用

3、以公允价值计量的金融资产

√适用 □不适用

单位：元 币种：人民币

资产类别	期初数	本期公允价值变动损益	计入权益的累计公允价值变动	本期计提的减值	本期购买金额	本期出售/赎回金额	其他变动	期末数
交易性金融资产	877,249,950.54	-2,734,224.50			3,394,300,000.00	3,821,224,657.54		447,591,068.50
其他权益工具投资	41,397,596.47		10,710,503.53					52,108,100.00
应收款项融资	12,418,141.22						7,284,491.35	19,702,632.57
其他非流动金融资产	9,000,000.00	-192,670.88			9,000,000.00			17,807,329.12
合计	940,065,688.23	-2,926,895.38	10,710,503.53		3,403,300,000.00	3,821,224,657.54	7,284,491.35	537,209,130.19

证券投资情况

适用 不适用

衍生品投资情况

适用 不适用

(1). 报告期内以套期保值为目的的衍生品投资

适用 不适用

(2). 报告期内以投机为目的的衍生品投资

适用 不适用

其他说明

无

4、 私募股权投资基金投资情况

适用 不适用

单位：万元 币种：人民币

私募基金名称	投资协议签署时点	投资目的	拟投资总额	报告期内投资金额	截至报告期末已投资金额	参与身份	报告期末出资比例(%)	是否控制该基金或施加重大影响	会计核算科目	是否存在关联关系	基金底层资产情况	报告期利润影响	累计利润影响
青岛海创华资创业投资基金合伙企业(有限合伙)	2023年10月30日	为进一步挖掘具有发展潜力的项目或企业,增强产业协同效应,提升	3,000	900	1,800	有限合伙人	60	否	其他非流动资产	是	/	-19.27	-19.27

		公司的持续竞争能力												
天津协禾生物医药产业基金合伙企业(有限合伙)	2025年3月14日	旨在完善公司血液生态链的基础上,进一步探索向细胞治疗服务方案的延伸	4,500	4,500	4,500	有限合伙人	100	否	长期股权投资	否	/	18.41	18.41	
合计	/	/	7,500	5,400	6,300	/	/	/	/	/	/	-0.86	-0.86	

其他说明
无

5、报告期内重大资产重组整合的具体进展情况

适用 不适用

(六) 重大资产和股权出售

适用 不适用

(七) 主要控股参股公司分析

适用 不适用

主要子公司及对公司净利润影响达 10%以上的参股公司情况

适用 不适用

单位：万元 币种：人民币

公司名称	公司类型	主要业务	注册资本	总资产	净资产	营业收入	营业利润	净利润
------	------	------	------	-----	-----	------	------	-----

海尔血技 (重庆)	子公司	公司血液技术 产业(血浆采集 设备、耗材、药 品)的生产销售	523.67	49,973.49	36,658.65	26,552.56	4,215.99	3,466.27
--------------	-----	---	--------	-----------	-----------	-----------	----------	----------

注：数据为重要子公司合并报表口径。

报告期内取得和处置子公司的情况

适用 不适用

其他说明

适用 不适用

(八) 公司控制的结构化主体情况

适用 不适用

六、公司关于公司未来发展的讨论与分析

(一) 行业格局和趋势

√适用 □不适用

详见本节一、(三)“所处行业情况”

(二) 公司发展战略

√适用 □不适用

公司秉承“科技守护生命”的使命，锚定“全球信赖的生命科学世界级品牌”的愿景，致力于成为全球引领的一体化生命科学工具与智能生产力平台提供商。

公司聚焦全球用户需求，在巩固低温存储全球引领地位的同时，探索低温技术在量子技术等前沿科技领域的应用拓展；加快平台式外延并购，实现生物制造赛道的战略卡位，以“三个跃迁”重构发展格局，力争3年内实现“543”战略目标：

一、以在地化加速全球纵深布局跃迁，海外收入占比不低于50%

坚定“双50”目标（即海外收入占比不低于50%，海外收入中新产业占比不低于50%），聚焦欧洲、亚太等区域的重点国家深化在地能力建设。通过研发、产品、营销、服务、团队的深度在地化，攻坚头部用户，从产品出海向场景方案出海升级，加速全球纵深布局。

二、以平台式并购加速产业格局跃迁，并购收入占比不低于40%

坚定并购事业收入占比不低于40%的目标，发挥外延发展的经验优势，聚焦科研与工业用户核心场景，以平台式并购实现战略跃迁，主要聚焦以下三个方向开展：

- 从实验室向生物制造
- 从国内领先向全球引领
- 从设备向经常性业务

三、以AI+加速场景重构跃迁，AI相关收入贡献不低于30%

坚定AI+业务收入贡献不低于30%的目标，以用户需求为中心，以“AI+自动化”加速重构用户场景。通过AI与生命科学场景的深度融合，实现物联场景向“AI+自主实验室”进化。以技术重构场景，以场景定义未来，成为全球用户科研与生产环节中不可替代的智慧伙伴。

(三) 经营计划

√适用 □不适用

围绕三个跃迁，加速五项能力建设，支持“543”战略目标的落地。

一、加速在地化建设，提升全球市场份额

锚定重点国家，加速在地化能力建设，力争在更多国家实现第一份额：

强化在地化企划研发能力，加速面向当地需求的产品注册与上市，支持从低温存储向全品类出海、从产品向场景方案出海跃迁；

深耕欧洲、亚太重点区域，设立本地实体，扩大在地化团队，夯实地化营销、市场、售后等能力体系，实现区域终端用户零距离，支持市场份额的不断突破。

二、加速生态拓展，以平台式并购支撑发展跃迁

持续发挥“选 / 并 / 补 / 强”的同心圆并购及运营体系的优势，围绕既定的三个方向开展平台式并购：夯实低温存储，加速更广泛应用场景的技术代际布局；整合全球资源，通过并购加速海外渗透；优化收入结构，加大在试剂、耗材及服务领域布局，构建“设备 + 耗材 + 服务”全周期一体化平台，增强发展韧性。

三、加速科技创新，以多元科创体系持续孵化科创爆款

构建多元科创体系，以自研、共研、孵化等方式加速新技术拓展。

布局新一代制冷技术，建立全温域制冷能力，拓展低温技术在量子计算、航空航天、生物制造等场景的应用，为海外市场拓展和低温技术高端领域应用筑牢技术底座。

围绕合成生物学、基因与细胞治疗等领域，加速生物制造平台拓展。依托国家“两重”建设超长期特别国债政策机遇，加速生物反应器等新产业平台落地。做实天津研发中心、广州研发中心等合作研发中心，共同在生物技术、高端生命科学仪器等领域持续攻坚。

四、加速数智重构，以 AI + 自动化夯实一体化平台

发挥场景优势，加速生成式 AI、具身智能等技术在生命科学场景的应用：

通过 AI + 视觉识别、精准控制等技术，打造 AI + 智慧终端；融入用户 workflow，沉淀场景大数据，打造自主决策的“场景智能体”；向 AI + 自主实验室终极形态迈进，以数智增值重塑产业边界。

五、加速平台能力 AI + 转型，建设敏捷性组织

坚持人的价值最大化，以 AI + 赋能组织能力建设，着力构建以场景为核心，专业化、全球化的 PLM、GTM、SCM 三大专业平台：加强行业专家与国际化人才引进，推进关键岗位年轻化，完善培训与轮岗机制，建立长效激励约束机制，为持续发展注入强大动力。

(四) 其他

适用 不适用

第四节 公司治理、环境和社会

一、公司治理相关情况说明

√适用 □不适用

报告期内，公司严格按照《公司法》《证券法》《上海证券交易所科创板股票上市规则》《上海证券交易所科创板上市公司自律监管指引第1号——规范运作》（以下简称“《科创板自律监管指引》”）以及相关法律法规的规定，不断完善公司法人治理结构、规范公司运作、健全信息披露制度，加强与投资者的沟通，提升公司治理水平，保持企业健康稳定发展，维护公司和投资者的合法权益。

1、完善公司治理制度

报告期内，公司根据《公司法》《上海证券交易所科创板股票上市规则》《上海证券交易所科创板上市公司自律监管指引第1号——规范运作》等法律法规和规范性文件要求以及公司章程相关规定，并结合公司的实际情况，修订了《公司章程》《青岛海尔生物医疗股份有限公司股东会议事规则》《青岛海尔生物医疗股份有限公司董事会议事规则》等多项公司治理制度，切实完善公司治理规范。

2、关于股东与股东会

公司严格按照《公司章程》及《青岛海尔生物医疗股份有限公司股东会议事规则》的相关规定和程序召集、召开股东会；公司能够确保所有股东，特别是中小股东享有平等地位和合法权益，充分享有和行使自己的权利；报告期内，公司组织召开2次股东会，公司股东会的召集、召开程序均符合《公司章程》《青岛海尔生物医疗股份有限公司股东会议事规则》等的要求，有效地保障了股东充分行使表决权。

3、关于控股股东与上市公司

报告期内，控股股东依法行使其权利，承担其义务，没有超越股东会直接或间接干预公司的决策和经营活动；公司与控股股东在人员、资产、财务、机构和业务方面做到了独立，公司董事会、董事会审计委员会和内部机构均独立运作，确保公司重大决策由公司独立作出和实施。公司在《公司章程》《青岛海尔生物医疗股份有限公司关联交易决策制度》《青岛海尔生物医疗股份有限公司防范控股股东及关联方资金占用专项制度》中对规范关联交易等作出了具体的规定，保障投资者的利益。日常关联交易经年度股东会审议通过后，在执行过程中设定专门的审核流程，由专门的部门对关联交易的定价依据、业务协议制定的合理性等进行监督审核，规范关联交易执行，公司内控及内控审计等也会重点核查关联交易的合规性，以保护中小股东和非关联股东的利益。

4、关于董事与董事会

公司严格按照《公司法》《公司章程》的规定，公司董事会组成科学、职责清晰、制度健全。董事会下设战略与ESG、审计、提名、薪酬与考核四个专门委员会，均严格按照《公司章程》《青岛海尔生物医疗股份有限公司独立董事工作制度》及各专门委员会工作细则等认真、勤勉运作。

报告期内，公司召开董事会 6 次，就定期报告、利润分配、回购股份、注销部分已回购股份、募集资金现金管理、关联交易、公司制度完善、取消监事会等事项进行了审议；召开独立董事专门会议 6 次，就利润分配、募集资金管理、关联交易、股权激励等事项进行了审议；召开董事会审计委员会 4 次，就公司关联交易、募集资金管理、定期报告财务部分等事项进行审议；召开董事会战略与 ESG 委员会 1 次，审议公司可持续发展报告事项；召开董事会薪酬与考核委员会 2 次，就公司向激励对象授予预留部分限制性股票、董事及高管薪酬等事项进行审议；召开董事会提名委员会 1 次，就公司补选公司非独立董事事项进行审议。

5、关于监事与监事会

公司监事会能够严格按照《公司章程》以及相关法律法规的要求，认真履行自己的职责，本着对公司及股东负责的原则，对公司财务以及董事、高级管理人员履行职责的合法合规性进行监督。2025 年 1 月-10 月，公司共召开 4 次监事会，就利润分配、关联交易、财务报告、募集资金管理、向激励对象授予预留部分限制性股票、取消监事会等事项进行审议。2025 年 11 月，为贯彻落实《公司法》《上市公司章程指引》《关于新<公司法>配套制度规则实施相关过渡期安排》等相关法律法规和规范性文件规定，进一步完善公司法人治理结构、提升公司规范运作水平，结合公司实际情况，公司拟不再设置监事会，由公司董事会审计委员会行使《公司法》规定的监事会相关职权，公司《监事会议事规则》等监事会相关制度相应废止。

6、关于信息披露与透明度

报告期内，公司严格按照《公司章程》《信息披露管理办法》等法律法规和《青岛海尔生物医疗股份有限公司信息披露事务管理制度》《青岛海尔生物医疗股份有限公司投资者关系管理制度》等的要求，积极完成信息披露，主动与监管部门及投资者等进行沟通，真实、准确、完整地披露相关信息，并指定《上海证券报》《中国证券报》《证券时报》《证券日报》为公司信息披露的报纸，能够确保所有股东有平等的机会获得信息。公司指定董事会秘书负责信息披露工作、接待股东来访和咨询。对于重大关联交易，均严格按照《公司章程》《青岛海尔生物医疗股份有限公司关联交易决策制度》等的要求履行必要的审议程序并进行充分披露，维护投资者利益。报告期内，公司严格按照已建立的《青岛海尔生物医疗股份有限公司内幕信息管理制度》的相关规定执行，进一步完善了信息披露工作的保密流程，确保信息披露的公平公正。

7、关于投资者关系管理

公司严格按照《投资者关系管理办法》等法律法规的规定，不断完善与投资者的交流机制，建立了与投资者沟通的多重渠道，每年召开定期报告业绩说明会，通过投资者热线、上证 e 互动等方式积极与投资者沟通，并及时将投资者意见和建议反馈给公司董事会及管理层。此外，公司在官方公众号开设投资者关系专栏，主动向投资者更新公司业务进展，并且通过“一图看懂”这种便于投资者理解的可视化形式将公司的业务进展及财务状况呈现在投资者面前。报告期内，接听投资者电话上百次，参与并举办业绩说明会 3 次、投资者集体接待日活动 1 次，发布投资者关系活动记录表 27 篇，回复 e 互动问题 107 个。

公司治理与法律、行政法规和中国证监会关于上市公司治理的规定是否存在重大差异；如有重大差异，应当说明原因

适用 不适用

二、公司控股股东、实际控制人在保证公司资产、人员、财务、机构、业务等方面独立性的具体措施，以及影响公司独立性而采取的解决方案、工作进度及后续工作计划

适用 不适用

控股股东、实际控制人及其控制的其他单位从事与公司相同或者相近业务的情况，以及同业竞争或者同业竞争情况发生较大变化对公司的影响、已采取的解决措施、解决进展以及后续解决计划

适用 不适用

控股股东、实际控制人及其控制的其他单位从事对公司构成重大不利影响的同业竞争情况

适用 不适用

三、表决权差异安排在报告期内的实施和变化情况

适用 不适用

四、红筹架构公司治理情况

适用 不适用

五、董事和高级管理人员的情况

(一) 现任及报告期内离任董事、监事、高级管理人员和核心技术人员持股变动及薪酬情况

√适用 □不适用

单位：股

姓名	职务	性别	年龄	任期起始日期	任期终止日期	年初持股数	年末持股数	年度内股份增减变动量	增减变动原因	报告期内从公司获得的税前薪酬总额(万元)	是否在公司关联方获取薪酬
谭丽霞	董事长	女	55	2018年7月24日	2027年7月18日	/	/	/	/	/	是
周云杰	董事	男	59	2018年7月24日	2027年7月18日	/	/	/	/	/	是
刘占杰	董事(因公司治理要求离任)	男	55	2018年7月24日	2025年11月17日	6.20	6.20	/	/	227.07	否
	总经理			2018年7月24日	2027年7月18日						
	职工代表董事			2025年11月17日	2027年7月18日						
龚雯雯	董事	女	45	2021年7月15日	2027年7月18日	/	/	/	/	/	是
陈洁	董事	女	62	2024年7月19日	2027年7月18日	/	/	/	/	15	否
胡祥德	董事	男	43	2025年11月17日	2027年7月18日	/	/	/	/	/	否
黄生	独立董事	男	48	2024年7月19日	2027年7月18日	/	/	/	/	15	否
牛军	独立董事	男	73	2024年7月	2027年7月	/	/	/	/	15	否

				19日	18日						
许铭	独立董事	男	56	2024年7月19日	2027年7月18日	/	/	/	/	15	否
莫瑞娟	首席财务官	女	45	2019年1月16日	2027年7月18日	1.40	1.40	/	/	130.11	否
黄艳莉	董事会秘书	女	39	2018年8月6日	2027年7月18日	0.90	0.90	/	/	46.83	否
陈海涛	核心技术人员	男	48	2019年1月16日	至今	1.40	1.40	/	/	73.14	否
巩焱	核心技术人员	男	43	2019年1月16日	至今	4.50	4.50	/	/	67.5	否
刘吉元	核心技术人员	男	42	2019年1月16日	至今	/	/	/	/	106.86	否
滕培坤	核心技术人员	男	39	2019年1月16日	至今	/	/	/	/	52.82	否
王稳夫	董事（离任）	男	50	2021年7月15日	2025年10月29日	1.40	1.40	/	/	56.59	否
江兰	监事会主席（因公司治理要求离任）	女	44	2023年4月25日	2025年11月17日	0.37	0.37	/	/	/	是
郭丛照	监事（因公司治理要求离任）	女	53	2018年7月24日	2025年11月17日	/	/	/	/	/	否
杨增辉	监事（因公司治理要求离任）	男	31	2024年11月6日	2025年11月17日	/	/	/	/	17.69	否
合计	/	/	/	/	/	16.17	16.17	/	/	838.61	/

注：年龄以公告披露之日为时间节点进行计算。

姓名	主要工作经历
----	--------

谭丽霞	<p>谭丽霞女士，1970年9月出生，中国国籍，无境外永久居留权，中共党员，中央财经大学经济学学士，中欧国际工商学院工商管理硕士，瑞士日内瓦大学应用金融学高级专业研究博士，全球特许管理会计师（CIMA）、高级国际注册内部控制师（CICP）、澳洲注册会计师、享受国务院政府特殊津贴专家、全国三八红旗手、全国五一劳动奖章、省优秀共产党员、泰山产业领军人才、省金融高端人才、省劳动模范。谭丽霞女士于1992年8月加入海尔集团公司，从事国际贸易、海外拓展、集团财务管理等工作，并先后担任海尔集团海外推进本部本部长、资金流推进本部部长、财务管理部部长、首席财务官、副总裁、高级副总裁、执行副总裁等岗位。现任海尔集团董事局副主席、执行副总裁、青岛海尔生物医疗股份有限公司董事长、盈康生命科技股份有限公司董事长、上海莱士血液制品股份有限公司董事长、青岛银行股份有限公司董事等职务。目前，谭丽霞女士还担任中华全国妇女联合会第十三届常务委员、中国女企业家协会副会长、政协山东省第十三届委员会委员、山东省妇联副主席、山东省女企业家协会会长。</p>
周云杰	<p>周云杰先生，中国国籍，无境外永久居留权，1966年11月出生，西安交通大学工商管理博士，第十二届、第十三届及第十四届全国人大代表。周先生于1988年7月加入海尔集团，1993年4月至1999年7月历任青岛海尔电冰箱股份有限公司副厂长、厂长、质量部长、副总经理及总经理、海尔集团冰箱电工本部本部长，1999年7月至2021年11月历任海尔集团公司见习副总裁、副总裁、高级副总裁、首席市场官、执行副总裁、轮值总裁、总裁及董事局副主席等岗位（期间：2013年6月至2020年12月任海尔电器集团有限公司董事局主席），2021年11月至今任海尔集团董事局主席、首席执行官。2018年7月至今任公司董事。周先生曾获“全国优秀质量管理工作者”（1999年）、“第七届国家级特等企业管理现代化创新成果”（2001年）、“全国信息产业系统劳动模范”（2003年）、“2003年全国用户满意杰出管理者”、“中国著名企业策划家”（2004年）、“全国五一劳动奖章”（2017年）、“全国优秀共产党员”（2021年）、“第十二届袁宝华企业管理金奖”（2022年）、全国劳动模范（2025年）等荣誉称号或奖项。</p>
刘占杰	<p>刘占杰先生，中国国籍，无境外永久居留权，1970年7月出生，上海理工大学制冷及低温工程专业博士，上海交通大学安泰经济与管理学院高级管理人员工商管理硕士，享受国务院政府特殊津贴专家。刘占杰先生曾于2001年5月至2005年10月任海尔集团低温技术研究所所长，2005年10月至今任青岛海尔生物医疗股份有限公司董事兼总经理。刘占杰先生同时还在多个公共机构担任不同职位，包括2003年起担任全国制冷标准化技术委员会委员、2009年起担任中国医药生物技术协会组织生物样本库分会委员、2018年起担任全国测量、控制和实验室电器设备安全标准化技术委员会委员、2023年起担任中国标准化协会生物资源与设施专业委员会副主任委员、2023年起担任山东省医师协会组织样本库及转化医学专业委员会第一届医学科智慧实验室建设与管理学组名誉组长、2024年起担任第二届中国研究型医院学会临床数据与样本资源库专业委员会顾问。刘占杰先生作为国内知名学者，曾于2013年获国家科学技术进步奖二等奖、2015年获“泰山学者攀登计划专家”及“国家百千万人才工程-有突出贡献中青年专家”、2016年获国家科技部“创新人才推进计划中青年科技创新领军人才”、2018年获“第三批国家‘万人计划’科技创新领军人才”及山东半岛国家自主创新示范区“蓝色汇智双百人才”、2019年获“齐鲁杰出人才提名奖”及“青岛市科学技术最高奖”、分别于2018年和2020年获“青岛市科技进步一等奖”、2021年获“山东省科技进步一等奖”及“青岛最美科技工作者”、2022年获“第七届山东省企业管理创新成果奖”、2023年获齐鲁最美科技工作者等荣誉称号或奖项。</p>
龚雯雯	<p>龚雯雯女士，中国国籍，无境外永久居留权，1980年3月出生，武汉大学会计与金融专业本科，中共党员，管理学及经济学学士。龚雯雯女士于2002年7月加入海尔集团，2007年6月至2009年10月任海尔集团公司洗衣机本部（青岛）财务经理；2009年11月至2015年10月任海尔集团公司财务管理部高级战略经理；2015年11月至今任海尔集团（青岛）金盈控股有限公司战略总监；2020年9月至2025</p>

	<p>年6月任盈康生命科技股份有限公司监事；2025年7月至今任盈康生命科技股份有限公司董事；2021年7月至今任公司董事。2022年起担任中国医院协会国际医疗服务专业委员会第二届常务委员。龚雯雯女士曾带领团队荣获“山东省三八红旗集体”（2020年）、“全国巾帼文明岗”（2022年）等荣誉称号。</p>
陈洁	<p>陈洁女士，中国国籍，无境外永久居留权，1963年1月出生，天津大学工艺陶瓷专业应用化学专业学士，长江商学院工商管理硕士。陈洁女士曾于1985年至1989年任798厂研发人员，1989年至1996年任北京核工业用品供销经理部员工，1996年至1997年任Thermo Labssystem Division 首席代表，1998年至2001年Thermo Bioscience Technologies Division 中国区总经理，2002年至2011年任Thermo Fisher Scientific (Laboratory Products Group)营销总监，2012年至2013年任Thermo Lab Solutions Group 商务总监，2015年至2018年9月任赛默飞世尔科技（中国）有限公司北京分公司全国事业发展经理，2019年5月至今任北京金果壳生物医学工程技术有限公司董事长兼总经理，2018年8月至2024年7月任公司独立董事，2024年7月至今任公司董事。</p>
胡祥德	<p>胡祥德先生，中国国籍，无境外永久居留权，1982年8月出生，加拿大阿尔伯塔大学金融学本科，历任海发国有资本投资运营集团资本运营中心副主任，青岛国信产融控股（集团）有限公司常务副总经理、董事。现任青岛国信产融控股（集团）有限公司总经理、董事，青岛国信发展(集团)有限责任公司资本运营中心常务副总经理。2025年11月至今任公司董事。</p>
黄生	<p>黄生先生，中国国籍，无境外永久居留权，1977年6月出生，华盛顿大学（圣路易斯）经济学博士，剑桥大学经济学硕士，北京大学历史学与经济学双学士。2009年7月至2017年6月担任新加坡管理大学金融学助理教授，2017年7月至2022年12月担任中欧国际工商学院金融学副教授，2023年1月至今担任中欧国际工商学院金融学教授。2018年2月至2024年6月担任国新文化控股股份有限公司独立董事。2020年7月至今担任永丰银行(中国)有限公司独立董事。2020年9月至2022年3月任东莞市净诺环境科技股份有限公司独立董事兼审计委员会召集人。2021年6月至2024年6月担任广州朗国电子科技股份有限公司独立董事。2021年10月至2025年5月担任北京值得买科技股份有限公司独立董事。2025年1月至今担任思瑞浦微电子科技（苏州）股份有限公司独立董事。2025年7月至今担任芯原微电子（上海）股份有限公司独立董事。2024年7月至今任公司独立董事。</p>
牛军	<p>牛军先生，中国国籍，无境外永久居留权，1952年12月出生，山东大学医学院医学博士和纽卡索大学医学院医学博士双博士学位，终身享受国务院特殊津贴专家。牛军先生曾于1993年6月至2004年6月在澳大利亚悉尼大学艾而菲王子医院协和医院任主治医师，纽卡索大学医学院攻读医学博士学位和博士后研究，2005年3月至2017年12月退休前任山东大学外科学系二级教授，山东大学齐鲁医院普外科副主任、山东大学腔镜微创外科研究所所长。2017年退休后至今返聘为齐鲁医院普外科主任医师。同时，牛军先生也担任中国医药生物技术协会组织生物样本库分会常务委员，及中国医师协会山东生物样本库与转化医学专业委员会主任委员。牛军先生曾获山东省科技进步一等奖、中国医师奖等荣誉。2024年7月至今任公司独立董事。</p>
许铭	<p>许铭先生，中国国籍，无境外永久居留权，1969年8月出生，复旦大学产业经济学博士，北京大学光华管理学院战略管理博士后。现任北京大学公共卫生学院全球卫生学系研究员。曾在抗艾滋病、结核和疟疾全球基金、南京诺唯赞生物科技股份有限公司、中国医药保健品进出口商会、联合国伊拉克科威特观察团和中国驻韩国大使馆等机构任职。在全球公共卫生、国际发展援助、医药产业竞争力、国际药政管理和企业国际化等领域发表论文和文章百余篇，并有专著和合编书籍多部。2024年7月至今任公司独立董事。</p>
莫瑞娟	<p>莫瑞娟女士，中国国籍，无境外永久居留权，1981年1月出生，上海财经大学高级管理人员工商管理硕士，中级职称。莫瑞娟女士曾于2003年8月至2008年6月任海尔集团预算中心预算经理，2008年6月至2012年2月任海尔集团海外推进本部财务部美洲区财务经理，</p>

	2012年3月至2014年4月任海尔集团全球销售财务平台全球信用总监，2014年5月至2018年10月任海尔集团全球财务预算和分析平台总监，2019年1月至今任公司首席财务官。
黄艳莉	黄艳莉女士，中国国籍，无境外永久居留权，1987年1月出生，南开大学应用心理学专业硕士研究生。黄艳莉女士曾于2011年7月至2013年2月任海尔集团财务管理部财务分析师，2013年3月至2017年9月任海尔集团公司首席财务官助理，2017年10月至2018年7月任海尔金控投资战略总监，2018年8月至今任公司董事会秘书。
陈海涛	陈海涛先生，中国国籍，无境外永久居留权，1977年7月出生，包头钢铁学院（现称为内蒙古科技大学）供热、通风及空调专业学士，青岛理工大学供热、通风及空调专业硕士。陈海涛先生于2006年8月加入公司担任公司高级研发工程师，2017年11月至今担任公司前沿研发高级总监，2019年1月至2024年7月任公司副总经理。陈海涛先生曾于2013年获得国家科学技术进步奖二等奖。
巩焱	巩焱先生，中国国籍，无境外永久居留权，1983年4月出生，本科学历，高级工程师。巩焱先生于2005年加入海尔集团，2005年8月至2008年2月任青岛海尔研发工程师，2008年3月至2010年6月任公司研发工程师，2010年6月至2018年4月任公司研发主管及研发部长，2018年4月至2024年7月任公司物联网疫苗事业部负责人，2021年7月至2024年7月任公司副总经理，2024年8月至2025年5月担任数智公卫产业负责人，2025年5月至今担任数字公卫链群负责人。
刘吉元	刘吉元先生，中国国籍，无境外永久居留权，1984年1月出生，本科学历，高级工程师。刘吉元先生曾于2007年7月至2017年10月任公司企业规划经理、产品经理及架构经理，2017年10月至2021年7月任公司物联网血液解决方案产品开发总监，2020年11月至2024年7月担任海尔血液技术重庆有限公司总经理。2024年8月至今担任数智血液产业负责人，兼海尔血液技术重庆有限公司总经理。刘吉元先生为公司多项产品的发明人以及公司多项专利的设计人。
滕培坤	滕培坤先生，中国国籍，无境外永久居留权，1986年5月出生，本科学历，助理工程师。滕培坤先生曾于2008年8月至2012年10月担任新都（青岛）电子有限公司产品工程师，2012年11月至2014年12月担任公司恒温产品组研发工程师，2015年1月至2017年5月担任公司恒温产品企划经理，2017年6月至2019年12月担任公司企划部企划总监。2019年1月至2021年6月担任战略发展部战略总监，2021年7月至2023年2月份担任血液网事业部负责人，2023年2月份至2023年11月份担任自动化产业企划负责人，2023年11月份至今担任公司企划部企划总监，兼天津研发中心负责人。
王稳夫	王稳夫先生，中国国籍，无境外永久居留权，1976年2月出生，毕业于西北轻工业学院，中级工程师。2006年11月加入海尔集团，2006年11月至2016年12月担任青岛海尔生物医疗区域总监；2017年1月至2019年12月担任青岛海尔生物医疗生物样本网产业总监；2020年1月至2024年7月担任青岛海尔生物医疗国内市场总监，2020年3月至2024年7月任公司副总经理，2021年4月至2025年10月任公司董事，2024年7月至今担任数智样本产业总经理。
江兰	江兰女士，中国国籍，无境外永久居留权，1981年7月出生，中级会计师职称。江兰女士于2003年7月加入海尔集团，并自此在海尔空调工厂财务管理部、海尔集团财务战略部及财务公司等出任财务管理职务，2010年2月至2012年12月任海尔集团财务战略部高级战略分析师，2013年1月至2019年2月任海尔集团（青岛）金盈控股有限公司（以下简称海尔金控）战略部战略管理负责人，自2019年3月至2022年9月任海尔金控战略财务负责人，2022年9月至2023年9月任海尔金控CFO，2023年9月起至今任海尔金控董事及盈康生命科技股份有限公司CFO，2023年4月至2025年11月任公司监事会主席。
郭丛照	郭丛照女士，中国国籍，无境外永久居留权，1972年11月出生，中南财经政法大学经济学硕士，中国注册会计师。郭丛照女士曾于1996

	年8月至2017年9月就职于财政部。2017年9月至2025年11月历任中国医药投资有限公司股权投资部总经理、产业发展部总经理、投资总监，国药集团私募基金管理（北京）有限公司副总经理（主持日常工作）、财务总监，国药易采供应链科技(北京)有限公司执行董事。2025年11月起任国药集团私募基金管理（北京）有限公司董事、总经理、财务总监。2018年11月至2025年11月任公司监事。
杨增辉	杨增辉先生，中国国籍,无境外永久居留权,1994年9月出生,上海政法学院刑法学专业,硕士研究生学历。2024年11月至2025年11月任公司职工代表监事，2021年11月至今任公司综合法务。

其它情况说明

适用 不适用

(二) 现任及报告期内离任董事和高级管理人员的任职情况

1、 在股东单位任职情况

√适用 □不适用

任职人员姓名	股东单位名称	在股东单位担任的职务	任期起始日期	任期终止日期
谭丽霞	青岛海尔生物医疗控股有限公司	董事长	2014年7月	-
龚雯雯	青岛海尔生物医疗控股有限公司	法定代表人、董事、总经理	2020年9月	-
郭丛照	中国医药投资有限公司	股权投资部总经理、产业发展部总经理、投资总监	2017年9月	2025年6月
在股东单位任职情况的说明	无			

2、 在其他单位任职情况

√适用 □不适用

任职人员姓名	其他单位名称	在其他单位担任的职务	任期起始日期	任期终止日期
谭丽霞	海尔集团	董事局副主席、执行副总裁	2021年11月	-
谭丽霞	海尔集团（青岛）金盈控股有限公司	董事	2014年7月	-
谭丽霞	海尔卡奥斯股份有限公司	董事	2014年9月	-
谭丽霞	青岛海智云创科技有限公司	董事、总经理	2015年5月	-
谭丽霞	青岛海立方舟股权投资管理有限公司	董事长	2015年7月	-
谭丽霞	中国女企业家协会	副会长	2015年7月	-
谭丽霞	盈康一生（重庆）科技有限公司	董事长	2018年5月	-
谭丽霞	万链控股有限公司	法定代表人、董事长、总经理	2018年9月	-
谭丽霞	中华全国妇女联合会第十三届执行委员会	常务委员	2023年10月	-
谭丽霞	青岛银行股份有限公司	非执行董事	2012年4月	-
谭丽霞	盈康生命科技股份有限公司	董事长	2019年5月	-
谭丽霞	海尔卡奥斯数字科技发展有限公司	董事	2019年12月	-
谭丽霞	海尔卡奥斯生态科技有限公司	董事	2023年2月	-
谭丽霞	上海莱士血液制品股份有限公司	董事长	2024年7月	-
谭丽霞	青岛市海医汇医疗科技产业创新协同中心	法定代表人、理事长	2024年4月	-

周云杰	海尔集团公司	董事局主席、首席执行官	2021年11月	-
周云杰	青岛海云创投资控股有限公司	执行董事	2019年2月	-
周云杰	青岛海尔人力资源开发有限公司	董事长兼总经理	2017年5月	-
周云杰	青岛国创智能家电研究院有限公司	董事长	2020年4月	-
周云杰	海尔卡奥斯数字科技发展有限公司	董事长	2019年12月	-
周云杰	青岛海智云创科技有限公司	董事长	2015年5月	-
周云杰	青岛海商智财管理咨询有限公司	执行董事兼总经理	2018年7月	-
周云杰	海尔卡奥斯股份有限公司	董事长	2010年6月	-
周云杰	青岛海尔创业投资咨询有限公司	执行董事兼总经理	2017年3月	-
周云杰	万链控股有限公司	董事	2019年2月	-
周云杰	青岛银行股份有限公司	非执行董事	2015年6月	-
周云杰	日日顺供应链科技股份有限公司	董事长	2015年8月	2025年2月
周云杰	卡奥斯物联科技股份有限公司	董事	2019年12月	-
周云杰	海尔卡奥斯生态科技有限公司	董事长	2023年2月	-
刘占杰	全国制冷标准化技术委员会	委员	2003年7月	-
刘占杰	中国医药生物技术协会组织生物样本库分会	委员	2009年6月	-
刘占杰	全国测量、控制和实验室电器设备安全标准化技术委员会	委员	2018年8月	2028年12月
刘占杰	中国标准化协会生物资源与设施专业委员会	副主任委员	2023年11月	-
刘占杰	山东省医师协会组织样本库及转化医学专业委员会	第一届医学科研智慧实验室建设与管理学组名誉组长	2023年3月	-
刘占杰	第二届中国研究型医院学会临床数据与样本资源库专业委员会	顾问	2024年9月	-
龚雯雯	海尔集团（青岛）金盈控股有限公司	战略总经理	2015年11月	-
龚雯雯	海尔集团（青岛）金盈控股有限公司	董事	2023年10月	-
龚雯雯	盈康生命科技股份有限公司	监事	2020年9月	2025年6月
龚雯雯	盈康生命科技股份有限	董事	2025年7月	-

	公司			
龚雯雯	青岛盈康医疗投资有限公司	法定代表人、执行董事、总经理	2020年9月	-
龚雯雯	海尔融资租赁股份有限公司	董事	2021年07月	-
龚雯雯	万链（重庆）物联网科技有限公司	董事	2020年09月	-
龚雯雯	北京轻厨科技有限公司	董事	2016年11月	-
龚雯雯	天津海创群岛投资管理有限公司	董事	2018年01月	-
龚雯雯	武汉清海共赢投资管理有限公司	董事	2021年04月	-
龚雯雯	盈康一生（重庆）科技有限公司	法定代表人、董事兼经理	2023年04月	-
龚雯雯	盈康众泽（青岛）医疗科技有限公司	董事	2023年08月	-
龚雯雯	青岛盈康一生控股有限公司	法定代表人、执行董事兼经理	2023年09月	-
龚雯雯	海盈康（青岛）医疗科技有限公司	法定代表人、董事	2024年01月	-
龚雯雯	盈康宣泽（青岛）医疗科技有限公司	董事	2024年04月	-
龚雯雯	青岛市海医汇医疗科技产业创新协同中心	理事兼主任	2024年04月	-
陈洁	北京金果壳生物医学工程技术有限公司	董事长、总经理	2019年	-
胡祥德	青岛国信产融控股（集团）有限公司	董事、总经理	2025年8月	-
胡祥德	青岛国信发展（集团）有限责任公司	资本运营中心常务副总经理	2024年1月	-
黄生	中欧国际工商学院	金融学教授	2023年1月	-
黄生	永丰银行（中国）有限公司	独立董事	2020年7月	-
黄生	北京值得买科技股份有限公司	独立董事	2021年10月	2025年5月
黄生	思瑞浦微电子科技（苏州）股份有限公司	独立董事	2025年1月	-
黄生	芯原微电子（上海）股份有限公司	独立董事	2025年7月	-
牛军	齐鲁医院	普外科主任医师	2017年12月	-
牛军	中国医药生物技术协会	生物样本库分会常务委员	2009年11月	-
牛军	山东省医师协会组织样本库与转化医学专业委员会	主任委员	2014年12月	-
许铭	北京大学	公共卫生学院全球卫生学系研究员	2022年1月	-
江兰	盈康生命科技股份有限	财务总监	2023年9月	-

	公司			
江兰	海尔集团（青岛）金盈控股有限公司	董事	2023年9月	-
郭丛照	江苏恒瑞医药股份有限公司	董事	2020年1月	-
郭丛照	国药集团私募基金管理（北京）有限公司	董事、总经理、财务总监	2025年11月	-
在其他单位任职情况的说明	无			

3、董事、高级管理人员和核心技术人员薪酬情况

√适用 □不适用

单位：万元 币种：人民币

董事、高级管理人员薪酬的决策程序	根据《公司章程》规定：股东会行使下列职权：选举和更换董事，决定有关董事的报酬事项；董事会行使下列职权：
董事在董事会讨论本人薪酬事项时是否回避	是
薪酬与考核委员会或独立董事专门会议关于董事、高级管理人员薪酬事项发表建议的具体情况	2025年3月28日，公司召开了第三届董事会薪酬与考核委员会第二次会议和第三届董事会独立董事专门会议第四次会议，分别审议通过《关于公司第三届董事会2025年董事薪酬方案的议案》《关于公司第三届高级管理人员2025年薪酬方案的议案》，相关方案符合《公司章程》《薪酬与考核委员会工作规则》等公司相关规定。
董事、高级管理人员薪酬确定依据	根据公司《董事、高级管理人员薪酬管理制度》：对于不在公司、公司股东及其关联方担任职务的董事（外部董事），每年给予固定津贴15万元人民币/年（税前），出席公司董事会、股东会等所需的合理费用采用实报实销的方式由公司承担。此外，上述情况之外的其他董事不领取董事职务报酬。对于在公司担任职务的董事、高级管理人员，其薪酬标准和绩效考核依据其任职岗位薪酬或高级管理人员薪酬标准执行。
董事和高级管理人员薪酬的实际支付情况	自然年度开始前，在公司担任职务的董事、监事及高级管理人员承诺业绩目标，并签订业绩目标契约；公司根据业绩目标契约实现情况，确定相关董事、监事和高级管理人员的应发薪酬，从而达成用户、员工、企业、利益攸关方的共赢共享。
报告期末全体董事和高级管理人员实际获得的薪酬合计	520.60
报告期末核心技术人员实际获得的薪酬合计	300.32
报告期末全体董事和高级管理人员实际获得薪酬的考核依据和完成情况	根据签订的人单合一契约达成情况和董事/独立董事聘任协议约定
报告期末全体董事和高级管理人员实际获得薪酬的递延支付安排	/
报告期末全体董事和高级管理人员实际获得薪酬的止付追索情况	/

注：上表中报告期末核心技术人员不含董事、高级管理人员。

(三) 公司董事、监事、高级管理人员和核心技术人员变动情况

√适用 □不适用

姓名	担任的职务	变动情形	变动原因
刘占杰	职工代表董事	选举	职工代表大会选举
胡祥德	董事	选举	股东会选举
刘占杰	董事	离任	公司治理要求
王稳夫	董事	离任	内部工作调整, 仍在公司任职
江兰	监事会主席	离任	公司治理要求
郭从照	监事	离任	公司治理要求
杨增辉	职工代表监事	离任	公司治理要求, 仍在公司任职

(四) 近三年受证券监管机构处罚的情况说明

□适用 √不适用

(五) 其他

□适用 √不适用

六、董事履行职责情况

(一) 董事参加董事会和股东会的情况

董事姓名	是否独立董事	参加董事会情况						参加股东会情况
		本年应参加董事会次数	亲自出席次数	以通讯方式参加次数	委托出席次数	缺席次数	是否连续两次未亲自参加会议	
谭丽霞	否	6	6	0	0	0	否	1
周云杰	否	6	6	0	0	0	否	2
刘占杰	否	6	6	0	0	0	否	1
龚雯雯	否	6	6	0	0	0	否	1
陈洁	否	6	6	0	0	0	否	2
胡祥德	否	1	1	0	0	0	否	0
黄生	是	6	6	0	0	0	否	2
牛军	是	6	6	0	0	0	否	2
许铭	是	6	6	0	0	0	否	2
王稳夫	否	4	4	0	0	0	否	1

连续两次未亲自出席董事会会议的说明

□适用 √不适用

年内召开董事会会议次数	6
其中：现场会议次数	6
通讯方式召开会议次数	0
现场结合通讯方式召开会议次数	6

(二) 董事对公司有关事项提出异议的情况

□适用 √不适用

(三) 其他

适用 不适用

七、董事会下设专门委员会情况

适用 不适用

(一) 董事会下设专门委员会成员情况

专门委员会类别	成员姓名
第三届董事会审计委员会	黄生、陈洁、许铭
第三届董事会提名委员会	牛军、刘占杰、许铭
第三届董事会薪酬与考核委员会	许铭、谭丽霞、黄生
第三届董事会战略与 ESG 委员会	谭丽霞、周云杰、刘占杰、龚雯雯、陈洁、黄生、牛军、许铭、王稳夫（离任）、胡祥德（选举）

(二) 报告期内审计委员会召开4次会议

召开日期	会议内容	重要意见和建议	其他履行职责情况
2025/3/28	1. 审议《关于审议公司 2024 年度财务决算报告的议案》 2. 审议《关于审议公司 2024 年年度报告财务报告部分的议案》 3. 审议《关于公司 2024 年年度利润分配预案的议案》 4. 审议《关于审议公司 2024 年年度募集资金存放与使用情况专项报告的议案》 5. 审议《关于使用部分超募资金永久补充流动资金的议案》 6. 审议《关于使用暂时闲置募集资金进行现金管理的议案》 7. 审议《关于使用闲置自有资金进行现金管理的议案》 8. 审议《关于公司预计 2025 年度日常关联交易的议案》 9. 审议《关于审议公司 2024 年会计师事务所履职情况评估报告的议案》 10. 审议《关于审议公司董事会审计委员会对会计师事务所履行监督职责情况报告的议案》 11. 审议《关于续聘会计师事务所的议案》 12. 审议《关于审议公司内部控制审计报告的议案》 13. 审议《关于审议公司内部控制评价报告的议案》 14. 审议《关于制定公司治理制度的议案》	经过充分沟通讨论，一致通过所有议案	/
2025/4/29	审议《关于审议<青岛海尔生物医疗股份有限公司 2025 年第一季度报告>的议案》	经过充分沟通讨论，一致通过所有议案	/

2025/8/26	1.审议《关于审议公司2025年半年度报告财务报告部分的议案》 2.审议《关于审议公司2025年半年度募集资金存放与使用情况专项报告的议案》	经过充分沟通讨论，一致通过所有议案	/
2025/10/30	1.审议《关于审议公司2025年第三季度报告的议案》 2.审议《关于开展2025年应收账款保理业务暨关联交易的议案》	经过充分沟通讨论，一致通过所有议案	/

(三) 报告期内提名委员会召开1次会议

召开日期	会议内容	重要意见和建议	其他履行职责情况
2025/10/30	关于补选公司第三届董事会非独立董事的议案	经过充分沟通讨论，一致通过所有议案	/

(四) 报告期内薪酬与考核委员会召开2次会议

召开日期	会议内容	重要意见和建议	其他履行职责情况
2025/3/28	1.审议《关于调整2024年限制性股票激励计划授予价格的议案》 2.审议《关于向激励对象授予预留部分限制性股票的议案》 3.审议《关于公司第三届董事会2025年董事薪酬方案的议案》 4.审议《关于公司第三届高级管理人员2025年薪酬方案的议案》	经过充分沟通讨论，一致通过所有议案	/
2025/10/30	关于修订公司治理制度的议案	经过充分沟通讨论，一致通过所有议案	/

(五) 报告期内战略与ESG委员会召开1次会议

召开日期	会议内容	重要意见和建议	其他履行职责情况
2025/3/28	审议《关于审议公司2024年可持续发展报告的议案》	经过充分沟通讨论，一致通过所有议案	/

(六) 存在异议事项的具体情况

适用 不适用

(1). 审计委员会发现公司存在风险的说明

适用 不适用

审计委员会对报告期内的监督事项无异议。

八、报告期末母公司和主要子公司的员工情况

(一) 员工情况

母公司在职员工的数量	1,187
------------	-------

主要子公司在职员工的数量	1,758
在职员工的数量合计	2,945
母公司及主要子公司需承担费用的离退休职工人数	0
专业构成	
专业构成类别	专业构成人数
生产人员	1,058
销售人员	753
技术人员	841
财务人员	40
行政人员	253
合计	2,945
教育程度	
教育程度类别	数量（人）
本科及以上学历	1408
专科	1261
其他	276
合计	2,945

(二) 薪酬政策

适用 不适用

公司实行基于价值创造的用户付薪人单酬整体薪酬体系，基于纵横匹配表、共赢增值表等对创造用户价值、小微引爆升级、引领目标的预算执行、持续优化四个方面进行考核，这一激励机制导向用户付薪、高分享，高增值、人人创客、共赢共享，导向创造生态价值，实现小微引爆、平台引领。

(三) 培训计划

适用 不适用

海尔生物 2025 培训包括新入职员工融入培训、企业文化、战略目标、公司流程规范、产品知识、通用能力（商务礼仪、高效沟通、商务谈判、目标与计划管理、逻辑思维等）、专业知识（如 C139 销售模型、PMP 项目管理、医疗器械法律法规、质量体系改善等）、反舞弊培训等；加强人才梯队建设，并匹配后备人才培养体系；同时各部门可根据业务发展需求，参加外部机构的培训等多元化培训帮助员工持续提升。

(四) 劳务外包情况

适用 不适用

九、利润分配或资本公积金转增预案

(一) 现金分红政策的制定、执行或调整情况

适用 不适用

1、现金分红政策的制定情况

2023年4月25日,公司召开2022年度股东大会审议并通过了《关于公司未来三年(2023-2025)股东分红回报规划的议案》,该三年分红规划符合《青岛海尔生物医疗股份有限公司章程》以及《青岛海尔生物医疗股份有限公司股东大会议事规则》的规定,决策程序和机制完备,独立董事履行了审议职责,充分保护了公司股东利益,尤其是中小投资者利益,向股东提供持续稳定的投资回报,实现公司价值和股东收益的最大化,符合《中华人民共和国公司法》、中国证监会《关于进一步落实上市公司现金分红有关事项的通知》和《上市公司监管指引第3号——上市公司现金分红》的指示精神。

2、2024年利润分配执行情况

根据2024年年度股东大会审议通过的《关于2024年年度利润分配预案的议案》,公司以扣除回购账户中持有的313,425,953股为基准,向全体股东每10股派发现金红利4.7元(含税),合计派发现金红利147,310,197.91元(含税),现金分红占当年度归属于上市公司股东的净利润比例为40.18%。

3、2025年度利润分配预案情况

公司拟向全体股东每10股派发现金红利3.3元(含税)。截至披露日,公司总股本316,492,922股,扣除回购专用证券账户中股份数4,779,143股,以此计算合计拟派发现金红利102,865,547.07元(含税),本年度公司现金分红占本年度归属于上市公司股东的净利润比例为41.03%。

如在本议案通过之日起至实施权益分派股权登记日期间,因可转债转股/回购股份/股权激励授予股份回购注销/重大资产重组股份回购注销等致使公司总股本发生变动的,公司拟维持分配比例不变,相应调整分配总额。

本期拟定的利润分配方案有利于公司及股东的长远利益最大化,有利于保障公司的健康发展。未来,公司将严格规范资金使用管理,提高资金使用效率,防止发生资金风险,继续秉承为投资者带来长期持续回报的经营理念,以积极的利润分配方案回馈广大投资者。

(二) 现金分红政策的专项说明

适用 不适用

是否符合公司章程的规定或股东会决议的要求	<input checked="" type="checkbox"/> 是 <input type="checkbox"/> 否
分红标准和比例是否明确和清晰	<input checked="" type="checkbox"/> 是 <input type="checkbox"/> 否
相关的决策程序和机制是否完备	<input checked="" type="checkbox"/> 是 <input type="checkbox"/> 否
独立董事是否履职尽责并发挥了应有的作用	<input checked="" type="checkbox"/> 是 <input type="checkbox"/> 否
中小股东是否有充分表达意见和诉求的机会,其合法权益是否得到了充分保护	<input checked="" type="checkbox"/> 是 <input type="checkbox"/> 否

(三) 报告期内盈利且母公司可供股东分配利润为正,但未提出现金利润分配方案预案的,公司应当详细披露原因以及未分配利润的用途和使用计划

适用 不适用

(四) 本报告期利润分配及资本公积金转增股本预案

√适用 □不适用

单位：元 币种：人民币

每 10 股送红股数（股）	/
每 10 股派息数（元）（含税）	3.30
每 10 股转增数（股）	/
现金分红金额（含税）	102,865,547.07
合并报表中归属于上市公司普通股股东的净利润	250,730,796.60
现金分红金额占合并报表中归属于上市公司普通股股东的净利润的比率（%）	41.03
以现金方式回购股份计入现金分红的金额	0
合计分红金额（含税）	102,865,547.07
合计分红金额占合并报表中归属于上市公司普通股股东的净利润的比率（%）	41.03

(五) 最近三个会计年度现金分红情况

√适用 □不适用

单位：元 币种：人民币

最近一个会计年度合并报表中归属于上市公司普通股股东的净利润	250,730,796.60
最近一个会计年度母公司报表年度末未分配利润	1,122,808,848.29
最近三个会计年度累计现金分红金额（含税）(1)	412,749,557.08
最近三个会计年度累计回购并注销金额(2)	0
最近三个会计年度现金分红和回购并注销累计金额(3)=(1)+(2)	412,749,557.08
最近三个会计年度年均净利润金额(4)	341,145,745.86
最近三个会计年度现金分红比例（%）(5)=(3)/(4)	120.99
最近三个会计年度累计研发投入金额	950,056,265.89
最近三个会计年度累计研发投入占累计营业收入比例(%)	13.78

十、公司股权激励计划、员工持股计划或其他员工激励措施的情况及其影响

(一) 股权激励总体情况

√适用 □不适用

1、报告期内股权激励计划方案

单位：元 币种：人民币

计划名称	激励方式	标的股票数量	标的股票数量占比(%)	激励对象人数	激励对象人数占比(%)	授予标的股票价格
海尔生物2024年限制性股票激励计划	第二类限制性股票	2,920,000	0.918	262	9.94	14.90

海尔生物 2024年限制性股票 激励计划- 预留部分	第二类 限制性 股票	500,000	0.157	59	2.24	14.90
-------------------------------------	------------------	---------	-------	----	------	-------

注1：激励对象人数占比基数取自《青岛海尔生物医疗股份有限公司2024年限制性股票激励计划（草案）》，总人数为公司2023年底员工总数2636人。

注2：鉴于公司2023年年度权益分派已实施完毕，根据本激励计划相关规定，首次授予及预留授予价格由15.41元/股调整为14.90元/股，具体详见公司与本公告同日于上海证券交易所网站（www.sse.com.cn）披露的《青岛海尔生物医疗股份有限公司关于调整2024年限制性股票激励计划授予价格的公告》（公告编号：2025-025）。

2、报告期内股权激励实施进展

√适用 □不适用

单位：股

计划名称	年初已授予股权激励数量	报告期新授予股权激励数量	报告期内可归属/行权/解锁数量	报告期内已归属/行权/解锁数量	授予价格/行权价格（元）	期末已获授予股权激励数量	期末已获归属/行权/解锁股份数量
海尔生物2024年限制性股票激励计划	2,920,000	/	/	/	14.90	2,920,000	/
海尔生物2024年限制性股票激励计划-预留部分	/	500,000	/	/	14.90	500,000	/

3、报告期内股权激励考核指标完成情况及确认的股份支付费用

√适用 □不适用

单位：元 币种：人民币

计划名称	报告期内公司层面考核指标完成情况	报告期确认的股份支付费用
海尔生物2024年限制性股票激励计划	未达到	-910,541.41
海尔生物2024年限制性股票激励计划-预留部分	未达到	696,844.37
合计	/	-213,697.04

(二) 相关激励事项已在临时公告披露且后续实施无进展或变化的

√适用 □不适用

事项概述	查询索引
海尔生物发布2024年限制性股票激励计划	详情请见公司2024年3月28日刊登在上海证券交易所网站上的《青岛海尔生物医疗股份有限公司2024年限制性股票激励计划（草案）》
海尔生物2024年限制性股票激励计划预留部分授予	详情请见公司2025年3月29日刊登在上海证券交易所网站上的《青岛海尔生物医疗股份有限公司关于向激励对象授予预留部分限制性股票的公告》（公告编号：2025-026）

其他说明

适用 不适用

员工持股计划情况

适用 不适用

其他激励措施

适用 不适用

(三) 董事、高级管理人员和核心技术人员报告期内被授予的股权激励情况

1、 股票期权

适用 不适用

2、 第一类限制性股票

适用 不适用

3、 第二类限制性股票

适用 不适用

单位：万股

姓名	职务	年初已获授予限制性股票数量	报告期新授予限制性股票数量	限制性股票的授予价格(元)	报告期内可归属数量	报告期内已归属数量	期末已获授予限制性股票数量	报告期末市价(元)
刘占杰	董事、总经理	17.00	0	14.90	0	0	17.00	31.78
王稳夫	董事(因内部工作调整离任,仍在公司任职)	4.50	0	14.90	0	0	4.50	31.78
陈海涛	核心技术人员	4.50	0	14.90	0	0	4.50	31.78
巩焱	核心技术人员	4.50	0	14.90	0	0	4.50	31.78
莫瑞娟	首席财务官	4.50	0	14.90	0	0	4.50	31.78
黄艳莉	董事会秘书	3.00	0	14.90	0	0	3.00	31.78
刘吉元	核心技术人员	3.00	1.50	14.90	0	0	4.5	31.78
滕培坤	核心技术人员	2.25	/	14.90	0	0	2.25	31.78
合计	/	43.25	1.50	/	0	0	43.25	/

注：鉴于公司2023年年度权益分派已实施完毕，根据本激励计划相关规定，首次授予及预留授予价格由15.41元/股调整为14.90元/股，具体详见公司与本公告同日于上海证券交易所网站（www.sse.com.cn）披露的《青岛海尔生物医疗股份有限公司关于调整2024年限制性股票激励计划授予价格的公告》（公告编号：2025-025）。

(四) 报告期内对高级管理人员的考评机制，以及激励机制的建立、实施情况

适用 不适用

自然年度开始前，公司高级管理人员承诺绩效目标，并签订对赌契约；以二维点阵为工具，以当期对赌目标达成为依据核算应发薪酬，驱动高管层事先算赢，实现率先引爆，从而达成用户、员工、企业、利益攸关方的共赢共享。

十一、报告期内的内部控制制度建设及实施情况

适用 不适用

详情见公司于2026年3月28日在上海证券交易所网站（www.sse.com.cn）披露的《青岛海尔生物医疗股份有限公司2025年度内部控制评价报告》。

报告期内内部控制存在重大缺陷情况的说明

适用 不适用

十二、报告期内对子公司的管理控制情况

适用 不适用

针对子公司的差异性，公司形成包括相对独立、双向奔赴、完全融合等模式在内的同心圆运营体系。通过定期组织经营沟通会等形式，及时了解子公司经营信息和发展路径，并基于并购公司各自优势，在子公司战略制定、产品研发、市场营销、质量管理、售后服务等不同方面进行充分赋能，逐渐提升子公司经营管理的专业化水平，确保子公司规范、有序、健康发展。

对子公司的管理控制存在异常的风险提示

适用 不适用

十三、内部控制审计报告的相关情况说明

适用 不适用

详情见公司于2026年3月28日在上海证券交易所网站(www.sse.com.cn)披露的《青岛海尔生物医疗股份有限公司内部控制审计报告》。

是否披露内部控制审计报告：是

内部控制审计报告意见类型：标准的无保留意见

报告期或上年度是否被出具内部控制非标准审计意见

是 否

十四、上市公司治理专项行动自查问题整改情况

无

十五、董事会有关 ESG 情况的声明

报告期内，公司秉承“让生命更美好”的初心使命，坚守“智敬生命·共享未来”的可持续发展愿景，深入践行“以真诚智敬生命，以科技护航生命，携手共创可持续未来”的可持续发展理念，始终致力于全方位保护公众健康，持续推动公司可持续发展迈上新台阶。

公司建立了职责清晰的可持续发展治理架构，由董事会、战略与 ESG 委员会、ESG 工作组三个层级组成，有力管理可持续发展相关风险，高效决策目标制定、政策落实等相关事项。董事会作为海尔生物环境、社会和公司治理(ESG)事宜的最高决策层，负责审阅与监督公司整体的 ESG 相关的管理方针、策略、相关风险，把控公司 ESG 战略方向,并对 ESG 事宜最终负责。董事会下属战略与 ESG 委员会由董事长领导的董事会成员组成，主要负责制定 ESG 管理方针和策略；制定 ESG 发展目标，统筹 ESG 工作安排；负责监督与协调 ESG 工作的规划、推进与落实；定期就核心 ESG 相关事宜向董事会汇报。ESG 相关职能部门负责人共同组成 ESG 工作小组，负责依据公司 ESG 方针策略，制定年度工作计划并按照计划执行具体工作，并确保目标完成。

海尔生物紧密契合公司战略理念，构建独具特色的“LIFE”可持续发展模型，并基于报告期内重大议题评估结果不断优化迭代，为可持续发展行动提供清晰指引。公司全力支持并践行联合国可持续发展目标（SDGs），积极响应联合国全球契约及其十项原则，致力于通过实际行动向各利益相关方传递可持续发展的坚定信念与责任担当。具体信息详见本年报同日披露的《青岛海尔生物医疗股份有限公司 2025 年可持续发展报告》。

董事会是公司 ESG 事务的最高决策机构。本年度，董事会将 ESG 因素纳入公司整体战略议程，通过专项会议审议可持续发展重大事项，监督管理层制定并落实年度 ESG 目标，并对可持续发展报告的对外披露履行审批职责。公司建立了“董事会—专项委员会—管理层—职能部门”四级 ESG 治理架构，确保可持续发展工作有序推进、责任落实到位。

公司依据《上海证券交易所上市公司自律监管指引第 14 号——可持续发展报告（试行）》，遵循双重重要性原则，从影响重要性（经营活动对环境与社会的影响）及财务重要性（相关议题对公司财务表现与商业模式的潜在影响）两个维度，结合多元利益相关方沟通意见，系统开展 ESG 议题识别与评估，并制作重大性议题矩阵确定管理优先级。本年度共识别出 29 项重要性议题，其中 3 项具有财务重要性，2 项具有影响重要性。

针对具有财务重要性的议题，公司依据“治理—战略—影响、风险和机遇管理—指标与目标”四大维度开展系统管理。管理层定期向董事会汇报 ESG 风险与机遇的动态情况，并将相关结论融入年度经营计划与中长期战略规划。公司建立量化指标体系，设定年度及中长期目标，追踪关键指标完成情况，确保重大 ESG 风险得到及时识别与有效应对。

公司坚守“智敬生命，共享未来”的可持续发展愿景，构建以“LIFE”为核心的可持续发展模型，涵盖创新引领（Leadership）、诚信共赢（Integrity）、共享未来（Future）及绿色共生（Ecosystem）四大领域。公司全力支持联合国可持续发展目标（SDGs），积极响应联合国全球契约及其十项原则，致力于向各利益相关方传递可持续发展的责任担当。具体信息详见本年报同日披露的《青岛海尔生物医疗股份有限公司 2025 年可持续发展报告》。

十六、ESG 整体工作成果

√适用 □不适用

(一)本年度具有行业特色的 ESG 实践做法

√适用 □不适用

报告期内，公司在可持续发展领域的实践紧密围绕其作为全球生命科学工具与智能生产力平台的行业定位展开，形成了具有鲜明行业特色的做法，并积极参与行业标准制定与倡议。公司的 ESG 实践特色在于：将可持续发展目标深度融入其核心业务——通过提供更节能、更智能、更可靠的生命科学工具与解决方案，在创造商业价值的同时，助力客户应对环境挑战、提升运营效率、保障研发与医疗质量。公司通过参与标准制定、发起产业倡议等方式，积极履行行业领导者的责任，致力于推动全产业链的可持续发展。

一、参与行业倡议与标准制定的情况

公司致力于通过参与行业协作推动整体可持续发展。2025 年，公司在第八届中国国际进口博览会期间，联合安永（中国）企业咨询有限公司、UL Solutions、中国质量认证中心等机构共同发起了“绿色生态共建倡议”，旨在构建产业协作平台，推广绿色技术。此外，公司作为首批成员，加入了“可持续市场倡议”中国理事会下设的健康系统工作组，该工作组重点关注医药健康供应链的降碳与韧性提升。

在标准制定方面，公司积极发挥行业引领作用。截至报告期末，累计牵头或参与制定各类技术标准 72 项，其中包括 1 项国际标准，以及 46 项国家标准和 25 项团体标准。例如，公司于 2016 年牵头制定的《低温保存箱节能环保认证技术规范》已成为行业重要的节能技术标杆之一。

二、具有行业特色的核心 ESG 实践

公司的 ESG 实践深度融入主营业务，通过技术创新与解决方案赋能客户及产业的可持续发展。

1. 环境绩效：以绿色技术降低产品与运营的环境足迹

公司将环保理念贯穿于产品研发与运营。在节能产品方面，自主研发的 Eco-Drive 超绿等技术显著提升了产品能效，相关超低温保存箱产品的能效表现在美国环境保护署（EPA）“能源之星”评测中位居前列。报告期内，公司新增获得 122 项节能环保产品认证。在绿色解决方案领域，公司创新的太阳能直驱蓄冷技术，为无稳定电网地区提供了可靠的疫苗储存方案，该方案已服务于 80 多个共建“一带一路”国家。在自身运营中，公司通过建设园区光伏发电系统（2025 年发电量 236.6 万千瓦时，占该园区用电量的 19.4%）等举措，持续降低直接运营的碳排放与资源消耗。

2. 社会绩效：以数字化与智能化技术赋能公共卫生与科研

公司利用物联网、自动化及人工智能技术，为全球公共卫生与生命科学研究提供基础设施。公司的智慧疫苗全流程解决方案已应用于全球 140 多个国家和地区，显著提升了疫苗等生物制品在流转过程中的可追溯性与管理效率。同时，公司发布面向科研场景的实验室大模型

“IncGPT-BiolifeSci”及系列智能体，推动生命科学研究向智能化、自动化演进。在员工与供应

链方面，公司为全球员工提供全面的培训与发展机会，2025年员工培训覆盖率100%，人均受训36.29小时，并推动所有供应商签署《供应商行为准则》，共同践行可持续采购与社会责任。

3. 治理绩效：以健全的治理体系保障合规与高质量发展

公司建立了由董事会、战略与ESG委员会、ESG工作组构成的三级ESG治理架构，系统识别并管理29项重大可持续发展议题，涵盖商业道德、网络安全、产品质量与安全等关键领域，报告期内客户满意度为99.94%。为引导负责任创新，公司制定并实施科技伦理与治理制度，确保创新服务于人类福祉。此外，公司持续加强产品质量管理体系，报告期内新获得欧盟医疗器械法规(MDR)认证等国际市场准入许可，为全球业务拓展奠定了合规基础。

(二)本年度ESG评级表现

适用 不适用

ESG 评级体系	ESG 评级机构	公司本年度的评级结果
Wind ESG	万得信息技术股份有限公司	AAA
标普 ESG 评级	标普	入选标普《可持续发展年鉴(中国版)》
华证指数 ESG 评级	华证指数	AA
妙盈 ESG 评级	妙盈科技	A

(三)本年度被ESG主题指数基金跟踪情况

适用 不适用

十七、纳入环境信息依法披露企业名单的上市公司及其主要子公司的环境信息情况

适用 不适用

其他说明

适用 不适用

十八、社会责任工作情况

(一)主营业务社会贡献与行业关键指标

具体内容请见“(一)本年度具有行业特色的ESG实践做法”

(二)推动科技创新情况

具体内容请见“(一)本年度具有行业特色的ESG实践做法”之“一、参与行业倡议与标准制定的情况”

(三)遵守科技伦理情况

公司已将科技伦理纳入治理体系，制定了《科技伦理与治理制度》，对研发活动进行伦理规范与审查。首先，关于人工智能伦理考量，公司要求在开发“IncGPT-BiolifeSci”实验室大模型、全自动细胞培养工作站等AI驱动产品时，将算法公平性、可解释性等伦理要求嵌入设计与流程。其次，公司将最高的质量与安全标准视为伦理责任的延伸，通过全链路质量管理体系及获得欧盟

MDR 等国际认证，确保产品安全可靠。最后，公司将科技伦理风险纳入全面风险管理体系，通过常态化的监控与管理机制进行识别与应对，并持续关注相关规范发展，完善内部治理。具体信息详见本年报同日披露的《青岛海尔生物医疗股份有限公司 2025 年可持续发展报告》之“2.1.5 信息安全与隐私保护”之“科技伦理”

(四) 数据安全与隐私保护情况

在信息安全方面，公司严格遵守《信息安全法》《网络安全法》《个人信息保护法》，将数据信息安全作为头等大事，依据法律法规的指引建立健全用户信息保护机制，优化网络设备和安全设备，不断完善并强化网络安全，持续提升公司信息化整体安全管理水平和抗风险能力。

公司已建立并持续维护符合 ISO/IEC 27001 标准的信息安全管理体系。在制度层面，制定了《生物医疗信息安全行为规范》及《数据安全分级标准》等内部规范。在运营实践中，对研发、生产及服务全流程中涉及的样本信息、实验数据、用户个人信息等，实施从采集、传输、存储到销毁的全生命周期管控。具体技术与管理措施包括数据加密、严格的访问权限控制以及定期的安全审计，以确保数据的机密性、完整性与可用性。公司业务活动严格遵守《网络安全法》《个人信息保护法》《数据安全法》等国家法律法规。具体信息详见本年报同日披露的《青岛海尔生物医疗股份有限公司 2025 年可持续发展报告》之“2.1.5 信息安全与隐私保护”

(五) 从事公益慈善活动的类型及贡献

类型	数量	情况说明
对外捐赠		
其中：资金（万元）	140.60	西藏日喀则地震现金捐赠以及向公益基金捐赠等
物资折款（万元）	30.52	西藏日喀则地震、榕江县特大洪灾物资捐赠等
公益项目		
其中：资金（万元）	/	/
救助人数量（人）	/	/
乡村振兴		
其中：资金（万元）	/	/
物资折款（万元）	/	/
帮助就业人数（人）	/	/

1. 从事公益慈善活动的具体情况

适用 不适用

报告期内，公司积极参与公益活动，面对灾情及社会需求，通过现金或物资捐赠等多种形式，向灾区民众提供支持，展现社会责任、体现行业担当，传递生命至上的温度。

2. 巩固拓展脱贫攻坚成果、乡村振兴等工作具体情况

适用 不适用

具体说明

适用 不适用

(六) 股东和债权人权益保护情况

公司尊重股东和债权人的合法权益，通过完善治理制度、及时信息披露、开展投资者交流活动等方式，保护股东和债权人的权益。在三会治理方面，公司严格遵守《公司法》《证券法》《上市公司治理准则》《上海证券交易所科创板股票上市规则》等法律法规的规定，不断完善公司法人治理结构、规范公司运作，三会的召集、召开、表决程序均符合相关规定。针对重要事项召开董事会事前沟通会，确保董事及独立董事作出充分判断，并按照公司分红政策和要求制定分红方案，维护投资者的合法权益。在信息披露方面，公司严格遵守《上市公司信息披露管理办法》《上海证券交易所科创板股票上市规则》等相关法律、法规和规范性文件以及《青岛海尔生物医疗股份有限公司信息披露管理制度》的规定和要求，确保信息披露真实、准确、完整，保护股东的知情权。同时，针对重大未公开内幕信息执行《青岛海尔生物医疗股份有限公司内幕信息管理制度》，加强内幕信息保密工作，保护全体股东的合法知情权。此外，公司严格按照《青岛海尔生物医疗股份有限公司投资者关系管理制度》等要求，开展投资者沟通活动、维护投资者关系。通过发布公告、召开业绩说明会、上证 e 互动、接听投资者来电等方式，加强与投资者之间的互动交流，保障投资者的知情权。

(七) 职工权益保护情况

公司建立了开放立体的人才获取体系，鼓励开放包容的文化，践行“人单合一”模式，实现用户价值与人才价值的有效协同，不断提升员工的归属感和幸福感。在员工基本权益方面，公司根据《中华人民共和国劳动法》及相关法律法规的要求，制定和完善了《海尔生物医疗招聘录用制度》《海尔生物医疗员工发展制度》等多项人力资源管理制度，规范和保障员工权益；在员工职业发展方面，公司建立成熟的人才培养和发展体系，围绕领导力、专业力、通用力三个培训体系，开展员工入职培训、岗前培训、在岗培训、轮岗学习等多种形式的培训活动。

公司严格遵守《中华人民共和国劳动法》《中华人民共和国劳动合同法》等运营所在地法律法规，致力于保障全体员工的合法权益，营造公平、安全、包容的工作环境。

1、平等雇佣与反歧视

公司建立了规范的招聘与用工管理制度。在雇佣环节，公司执行严格的身份核查程序，杜绝雇佣童工及任何形式的强迫劳动。公司建立了公开透明的用工制度，尊重并保障员工的休息休假权利，依法足额支付劳动报酬。

公司秉持公平、公正原则，在招聘、晋升、薪酬、培训等所有人力资源管理的制度与实践中，禁止基于种族、性别、年龄、国籍、宗教、婚姻状况等任何因素的歧视，并严格贯彻男女同工同酬。公司对职场骚扰、报复等行为持零容忍态度，并建立了相应的预防与处理机制。

2、民主沟通与申诉机制

公司建立了多元化的内部沟通与申诉渠道，包括员工信箱、线上匿名平台、合规热线等，确保员工意见与诉求能够得到及时传递与受理。公司承诺对举报人信息予以严格保密，并禁止任何形式的打击报复。

3、具有竞争力的薪酬福利

公司为全体员工足额缴纳养老、失业、工伤、医疗、生育保险及住房公积金。2025年，员工社会保险覆盖率与体检覆盖率均保持在100%。

除法定福利外，公司还提供补充商业保险、企业年金、多种带薪假期（如育儿假、父母陪护假）、餐厅补贴、健康体检、人才住房申请机会等多元化福利。

4、职业健康与安全

公司已建立并通过ISO 45001职业健康安全管理体系认证，系统化管理职场安全风险。报告期内，公司持续开展安全培训与应急演练，强化员工安全意识，并落实各项职业病危害预防措施，以保障员工的工作安全与身心健康。

5、支持员工发展

公司重视员工能力提升，为员工提供系统化的培训资源。2025年度，公司员工培训覆盖率达100%，员工人均接受培训36.3小时。

员工持股情况

员工持股人数（人）	152
员工持股人数占公司员工总数比例（%）	5.42
员工持股数量（万股）	88.075
员工持股数量占总股本比例（%）	0.28

注：2022年9月30日，公司召开第二届董事会第十次会议和第二届监事会第九次会议，审议通过了《关于公司2021年限制性股票激励计划第一个归属期符合归属条件的议案》等议案，同意向152名激励对象归属88.075万股，员工持股人数占公司员工总数比例”“员工持股数量占总股本比例”以2024年12月31日员工人数和总股本数为基准。

(八) 供应商、客户和消费者权益保护情况

在供应商权益保护方面，公司不断完善供应商管理流程，为提升供应链品质与服务能力，定期对供应商进行辅导和培训，开展交流和沟通活动，推进实现价值共享、共创。在客户和消费者权益保护方面，公司始终坚持“质量就是生命”，不断完善质量管控体系，致力于实现质量零缺陷，同时，公司的服务流程建设内容覆盖全周期与全场景，为安装、检测、不良品退换货、电话咨询等场景分别建立了完善的体系化服务流程，通过规划售后服务网络、进行服务信息进度追踪、开展网点业务培训等手段，确保服务人员明确服务标准、提高工作效率，一切以实现“0投诉”服务目标为导向。报告期内，新增获得ITSS信息技术服务标准认证，为客户的软件场景的服务提供进一步的支持。

(九) 产品安全保障情况

公司坚持品质为本，设立了《风险管理控制程序》《设计开发管理控制程序》为核心的质量管理体系体系与内部质量规范，形成覆盖产品全生命周期的质量管理机制，通过“事前预防、事中控制、事后改进”的三阶段管理模式，系统性地推动质量提升。在事前，在开发阶段深入调研用户使用场景与痛点，推进产品性能改进；在事中，开展过程巡检，跟踪质量改善措施的执行情况；在事后，将问题改进从单一链群扩展至全公司范围。报告期内，公司接受并通过 40 余次外部审核（涉及国内外标准），质量管理体系进一步完善。在产品认证层面，公司获得全球首张低温储存领域医疗器械法规（MDR）证书及韩国 KGMP 认证等，进一步拓展了全球准入资格。

(十) 知识产权保护情况

公司高度重视知识产权的保护与管理，严格遵循《中华人民共和国专利法》等法律法规的相关要求，禁止任何形式的侵权行为。报告期内，公司完善专利评审与激励机制，以驱动高价值专利产出，同时构建专利风险监控体系以防范侵权风险，强化了知识产权的创造、保护与运用能力。报告期内，公司发明专利获得数量同比增长 40%。

(十一) 在承担社会责任方面的其他情况

√适用 □不适用

公司全面贯彻绿色发展理念，致力于以技术创新推动产品全生命周期的能效提升，以产品赋能价值链减碳。为降低产品碳足迹并推动价值链减碳进程，公司将绿色理念贯穿于产品研发设计、原材料选用、生产制造、物流运输及回收循环等全生命周期环节，通过持续推动工艺创新与节能技术应用，在优化自身运营能效的同时，我们全面赋能下游用户提升能源使用效率，驱动行业绿色转型。报告期内，公司首创 Eco-driver 超绿技术，能效提升 30%，能耗降低 50%，超能系列问鼎美国能源之星榜单榜首。

十九、其他公司治理情况

(一) 党建情况

√适用 □不适用

公司已成立党委，下设四个党支部，共有 139 名党员。报告期内，公司扎实稳步推进各项党建工作，发挥党员的先锋带头作用，将理论与工作实务结合起来，推动上市公司高质量发展。

(二) 投资者关系及保护

类型	次数	相关情况
召开业绩说明会	3	公司分别于 2025 年 4 月 25 日、2025 年 8 月 28 日、2025 年 10 月 31 日，分别对公司 2024 年度和 2025 年半年度以及 2025 年第三季度的经营成果、财务状况及其他投资者普遍关注的问题进行答

		复
借助新媒体开展投资者关系管理活动	1	2025年5月12日公司参加青岛证监局、青岛市上市公司协会联合举办的“2025年青岛辖区上市公司投资者网上集体接待日活动”
官网设置投资者关系专栏	<input checked="" type="checkbox"/> 是 <input type="checkbox"/> 否	https://www.haierbiomedical.com/zh_CN/investor/overview?lang=zh_C

开展投资者关系管理及保护的具体情况

适用 不适用

公司严格遵守《上市公司投资者关系指引》以及《海尔生物投资者关系管理制度》的相关要求，规范投资者关系管理活动，拓宽投资者关系管理渠道。通过发布公告、召开业绩说明会、上证e互动、接听投资者来电等多种方式，加强与投资者之间的互动交流，保障投资者的知情权。报告期内，董事长领导公司投资者管理工作，董事会秘书为投资者关系管理负责人，发布投资者关系记录表 27 篇，接听数百次投资者电话咨询,回复上证 e 互动投资者问题 107 个。

其他方式与投资者沟通交流情况说明

适用 不适用

公司通过“一图看懂”“投资者关系微信公众号”等方式进一步丰富与投资者交流的方式，以便于投资者理解的可视化形式将公司的业务进展及财务状况呈现在投资者面前。

(三) 信息披露透明度

适用 不适用

公司已连续三年获得上交所年度信息披露工作“A”级评价。报告期内，公司严格履行《公司法》《科创板自律监管指引》等监管要求以及《海尔生物公司章程》的相关规定，规范信息披露流程，保证信息披露的真实、准确、完整。报告期内，公司共披露公告 144 篇，涉及股份回购、定期报告、利润分配、关联交易、募集资金管理、股权激励、变更部分回购股份用途并注销暨减少注册资本、取消监事会、选举职工代表董事、调整董事会成员、调整董事会下属委员会成员、公司章程等制度修订等事项。

(四) 机构投资者参与公司治理情况

适用 不适用

(五) 反商业贿赂及反贪污机制运行情况

适用 不适用

公司积极反贪腐、反不正当竞争及禁止利益冲突，对违反商业道德的行为“零容忍”。报告期内，公司持续完善内部商业道德管理体系、畅通举报渠道，深化廉洁文化建设，保障公司诚信与合规运营，切实维护合作伙伴、用户和患者的合法权益。具体内容请参见《青岛海尔生物医疗股份有限公司 2025 年可持续发展报告》之“2.1.3 商业道德”。

(六) 其他公司治理情况

适用 不适用

二十、其他

适用 不适用

第五节 重要事项

一、承诺事项履行情况

(一) 公司实际控制人、股东、关联方、收购人以及公司等承诺相关方在报告期内或持续到报告期内的承诺事项

√适用 □不适用

承诺背景	承诺类型	承诺方	承诺内容	承诺时间	是否有履行期限	承诺期限	是否及时严格履行	如未能及时履行应说明未完成履行的具体原因	如未能及时履行应说明下一步计划
与重大资产重组相关的承诺	其他	海尔生物	承诺在公告披露之日起1个月内不再筹划重大资产重组	2025年1月7日	是	公告披露之日起1个月内	是	/	/
与首次公开发行相关的承诺	股份限售	谭丽霞、周云杰、莫瑞娟、黄艳莉、宋好杰、王广生	(1) 自海尔生物医疗股票在上海证券交易所上市交易之日起十二个月内, 本人不转让或者委托他人管理本人间接持有的首发前海尔生物医疗股份, 也不由公司回购该部分股份。(2) 本人在海尔生物医疗担任董事、监事或高级管理人员职务期间, 本人每年减持股份的数量不超过本人所直接或间接持有公司股份总数的百分之二十五; 本人在离职后半年内, 将不会转让所直接或间接持有的海尔生物医疗股份。本人在任期届满前离职的, 在就任时确定的任期内和任期届满后六个月内, 每年转让的股份不得超过本人所直接或间接持有公司股份总数的百分之二十五。	公司股票上市之日起	是	公司股票上市之日起十二个月内, 担任董监高职务期间, 离职后半年内	是	/	/
	股份限售	刘占杰、陈海涛	(1) 自海尔生物医疗股票在上海证券交易所上市交易之日起十二个月内, 本人不转让或者委托他人管理本人间接持有的首发前海尔生物医疗股份, 也不由公司回购该部分股份。(2)	公司股票上市之日起	是	公司股票上市之日起十二个月内, 担任董	是	/	/

		本人在海尔生物医疗担任董事、监事或高级管理人员职务期间，本人每年减持股份的数量不超过本人所直接或间接持有公司股份总数的百分之二十五；本人在离职后半年内，将不会转让所直接或间接持有的海尔生物医疗股份。本人在任期届满前离职的，在就任时确定的任期内和任期届满后六个月内，本人自所持首发前股份限售期满之日起四年内，每年转让的首发前股份不得超过上市时所持公司首发前股份总数的百分之二十五。			监高职务期间，离职后半年内，自所持首发前股份限售期满之日起四年内			
股份限售	张江涛、巩焱、刘吉元、滕培坤	(1) 自海尔生物医疗股票在上海证券交易所上市交易之日起十二个月内和本人离职后六个月内，本人不转让或者委托他人管理本人间接持有的首发前海尔生物医疗股份。(2) 自所持首发前股份限售期满之日起四年内，每年转让的首发前股份不得超过上市时本人所持海尔生物医疗首发前股份总数的之二十五。	公司股票上市之日起	是	公司股票上市之日起十二个月后，离职后半年内，自所持首发前股份限售期满之日起四年内	是	/	/
其他	公司、公司控股股东、实际控制人及实际控制人的一致行动人海创睿	关于股份回购的承诺，具体内容详见公司于上海证券交易所网站披露的招股说明书“第八节投资者保护”之“(五) 发行人、股东、实际控制人、发行人的董事、监事、高级管理人员、核心技术人员以及本次发行的保荐人及证券服务机构等作出的重要承诺、未能履行承诺的约束措施”之“(三) 股份回购和股份购回的措施和承诺”。	长期	否	长期	是	/	/
其他	公司、公司控股股东、实际控制人	关于欺诈发行上市的股份购回承诺，具体内容详见公司于上海证券交易所网站披露的招股说明书“第八节投资者保护”之“(五) 发行人、股东、实际控制人、发行人的董事、监事、高级管理人员、核心技术人员以及本次发行的保荐人及证券服务机构等作出的重要承诺、未能履行承诺的约束措施”之“(四)	长期	否	长期	是	/	/

		人及实际控制人的一致行动人海创睿	对欺诈发行上市的股份购回承诺”。						
	其他	控股股东、实际控制人、董事、高级管理人员	关于填补被摊薄即期回报的措施及承诺，具体内容详见公司于上海证券交易所网站披露的招股说明书“第八节投资者保护”之“（五）发行人、股东、实际控制人、发行人的董事、监事、高级管理人员、核心技术人员以及本次发行的保荐人及证券服务机构等作出的重要承诺、未能履行承诺的约束措施”之“（五）填补被摊薄即期回报的措施及承诺”。	长期	否	长期	是	/	/
	解决同业竞争	控股股东和实际控制人	具体内容详见公司于上海证券交易所网站披露的招股说明书“第七节公司治理与独立性”之“八、同业竞争情况”之“（四）避免同业竞争的承诺”。	长期	否	长期	是	/	/
	解决关联交易	公司控股股东和实际控制人	承诺具体内容参见公司于上海证券交易所网站披露的招股说明书“第七节公司治理与独立性”之“九、关联方及关联交易”之“（五）规范和减少关联交易的措施”。	长期	否	长期	是	/	/
	其他	海尔生物	具体内容详见公司于上海证券交易所网站披露的招股说明书“第八节投资者保护”之“（十）发行人针对与财务公司金融服务业务出具的专项承诺。	长期	否	长期	是	/	/
其他承诺	股份限售	海盈康、海创盈康	在本合伙企业关于公司首次公开发行股票并上市的股份锁定期届满后，本合伙企业各合伙人每年转让或减持的其通过本合伙企业间接持有的公司股份，不超过公司上市时其通过本合伙企业持有的公司首发前股份总数的百分之二十五。	长期	否	长期	是	/	/
	股份限售	海创智	承诺在增持公司股份实施期间及法定期限内不会减持所持有的公司的股份，并在自2025年1月8日起6个月内完成增持计划。	2025年1月8日	是	自2025年1月8日起6个月内	是	/	/

(二) 公司资产或项目存在盈利预测，且报告期仍处在盈利预测期间，公司就资产或项目

是否达到原盈利预测及其原因作出说明

已达到 未达到 不适用

(三) 业绩承诺情况

适用 不适用

业绩承诺变更情况

适用 不适用

其他说明

适用 不适用

报告期内，公司管理层聘请第三方评估机构对相关商誉进行了减值测试，经测试未发现减值。海尔生物医疗科技（苏州）资产组的商誉形成时交易对手对海尔生物医疗科技（苏州）公司业绩承诺为2023年度、2024年度和2025年度累计税后净利润合计不低于7,000万元，2023年度至2025年度实际累计税后净利润合计为11,198万元。上海元析资产组的商誉形成时交易对手对上海元析公司业绩承诺为公司2024年度、2025年度和2026年度累计税后净利润合计不低于5,500万元，2024年度和2025年度实际累计税后净利润合计为3,148万元。超立安资产组的商誉形成时交易对手对超立安公司业绩承诺为2023年至2026年各年度累计实现的累计税后净利润不低于1,016.8万元，2023年至2025年度实际累计净亏损为1,483万元，具体内容请见第八节-七、27”。

二、报告期内控股股东及其他关联方非经营性占用资金情况

适用 不适用

三、违规担保情况

适用 不适用

四、公司董事会对会计师事务所“非标准意见审计报告”的说明

适用 不适用

五、公司对会计政策、会计估计变更或重大会计差错更正原因和影响的分析说明

(一) 公司对会计政策、会计估计变更原因及影响的分析说明

适用 不适用

(二) 公司对重大会计差错更正原因及影响的分析说明

适用 不适用

(三) 与前任会计师事务所进行的沟通情况

适用 不适用

(四) 审批程序及其他说明

适用 不适用

六、聘任、解聘会计师事务所情况

单位：万元 币种：人民币

	现聘任
境内会计师事务所名称	安永华明会计师事务所（特殊普通合伙）
境内会计师事务所报酬	150
境内会计师事务所审计年限	9年
境内会计师事务所注册会计师姓名	王冲、杨梦恬
境内会计师事务所注册会计师审计服务的累计年限	王冲（5年）、杨梦恬（2年）

	名称	报酬
内部控制审计会计师事务所	安永华明会计师事务所（特殊普通合伙）	25
保荐人	国泰海通证券股份有限公司	/

聘任、解聘会计师事务所的情况说明

适用 不适用

公司2024年年度股东大会审议通过续聘安永华明会计师事务所（特殊普通合伙）为公司2025年年度审计机构。

审计期间改聘会计师事务所的情况说明

适用 不适用

审计费用较上一年度下降20%以上（含20%）的情况说明

适用 不适用

七、面临退市风险的情况

(一) 导致退市风险警示的原因

适用 不适用

(二) 公司拟采取的应对措施

适用 不适用

(三) 面临终止上市的情况和原因

适用 不适用

八、破产重整相关事项

适用 不适用

九、重大诉讼、仲裁事项

本年度公司有重大诉讼、仲裁事项 本年度公司无重大诉讼、仲裁事项

2. 上市公司及其董事、高级管理人员、控股股东、实际控制人涉嫌违法违规、受到处罚及整改情况

适用 不适用

十、报告期内公司及其控股股东、实际控制人诚信状况的说明

适用 不适用

十一、重大关联交易

(一) 与日常经营相关的关联交易

1、已在临时公告披露且后续实施无进展或变化的事项

适用 不适用

2、已在临时公告披露，但有后续实施的进展或变化的事项

适用 不适用

公司2025年1-12月关联交易实际履行情况详见本年报第八节财务报告附注之“十四、关联方及关联交易”。

3、临时公告未披露的事项

适用 不适用

(二) 资产或股权收购、出售发生的关联交易

1、已在临时公告披露且后续实施无进展或变化的事项

适用 不适用

2、已在临时公告披露，但有后续实施的进展或变化的事项

适用 不适用

3、临时公告未披露的事项

适用 不适用

4、涉及业绩约定的，应当披露报告期内的业绩实现情况

适用 不适用

(三) 共同对外投资的重大关联交易

1、已在临时公告披露且后续实施无进展或变化的事项

适用 不适用

2、已在临时公告披露，但有后续实施的进展或变化的事项

适用 不适用

2023年10月26日，公司第二届董事会第十六次会议，审议通过了《关于公司参与设立投资基金暨关联交易的议案》，同意公司作为有限合伙人以自有资金认缴出资人民币3,000万元（出资比例为14.2857%）与青岛海创共赢企业管理合伙企业（有限合伙）（以下简称“海创共赢”）、青岛市科技风险投资有限公司等共同设立青岛海创华资创业投资基金合伙企业（有限合伙）（以下简称“标的基金”），截至年报披露日，标的基金已完成协议签署、工商注册登记、取得了私募基金备案证明，累计实缴1,800万元，具体请见本年度报告“第五节、报告期内主要经营情况（五）投资状况分析”。

3、临时公告未披露的事项

适用 不适用

(四) 关联债权债务往来

1、已在临时公告披露且后续实施无进展或变化的事项

适用 不适用

2、已在临时公告披露，但有后续实施的进展或变化的事项

适用 不适用

3、临时公告未披露的事项

适用 不适用

(五) 公司与存在关联关系的财务公司、公司控股财务公司与关联方之间的金融业务

适用 不适用

(六) 其他

适用 不适用

十二、重大合同及其履行情况

(一) 托管、承包、租赁事项

1、 托管情况

适用 不适用

2、 承包情况

适用 不适用

3、 租赁情况

适用 不适用

(二) 担保情况

适用 不适用

(三) 委托他人进行现金资产管理的情况

1、委托理财情况

(1). 委托理财总体情况

适用 不适用

单位：元 币种：人民币

类型	风险特征	未到期余额	逾期未收回金额
银行理财产品	中低风险	446,500,000	不适用

其他情况

适用 不适用

(2). 单项委托理财情况

适用 不适用

单位：元 币种：人民币

受托人	委托理财类型	风险特征	委托理财金额	委托理财起 始日期	委托理财终 止日期	资金 投向	是否存在 受限情形	实际 收益或损失	未到期 金额	逾期未收 回金额
兴业银行	银行理财产品	中低风险	50,000,000.00	2024/8/15	2025/2/14			601,643.84		
兴业银行	银行理财产品	中低风险	50,000,000.00	2024/8/15	2025/2/14			564,041.10		
兴业银行	银行理财产品	中低风险	75,000,000.00	2024/9/29	2025/3/28			835,890.41		
兴业银行	银行理财产品	中低风险	75,000,000.00	2024/9/29	2025/3/28			895,068.49		
兴业银行	银行理财产品	中低风险	100,000,000.00	2024/10/9	2025/4/9			1,206,684.93		
兴业银行	银行理财产品	中低风险	100,000,000.00	2024/10/8	2025/4/8			1,206,684.93		
农商行	银行理财产品	中低风险	10,000,000.00	2024/10/10	2025/1/8			64,109.59		

兴业银行	银行理财产品	中低风险	100,000,000.00	2024/10/28	2025/1/6			444,931.51		
农商行	银行理财产品	中低风险	100,000,000.00	2024/11/13	2025/2/11			616,438.36		
民生银行	银行理财产品	中低风险	20,000,000.00	2024/12/31	2025/1/7			6,328.77		
民生银行	银行理财产品	中低风险	30,000,000.00	2024/12/31	2025/1/7			9,493.15		
光大银行	银行理财产品	中低风险	120,000,000.00	2024/12/18	2025/3/18			690,000.00		
中国银行	银行理财产品	中低风险	5,000,000.00	2024/12/2	2025/1/6			8,486.30		
中国银行	银行理财产品	中低风险	5,000,000.00	2024/12/2	2025/2/6			16,545.21		
中国银行	银行理财产品	中低风险	3,000,000.00	2024/12/2	2025/1/6			5,091.78		
中国银行	银行理财产品	中低风险	4,700,000.00	2024/12/23	2025/1/27			7,977.12		
中国银行	银行理财产品	中低风险	5,700,000.00	2024/12/27	2025/2/5			10,744.11		
青岛农商行	银行理财产品	中低风险	10,000,000.00	2024/11/13	2025/2/11			61,643.84		
青岛农商行	银行理财产品	中低风险	10,000,000.00	2024/12/13	2025/3/13			64,109.59		
中国银行	银行理财产品	中低风险	8,000,000.00	2025/1/2	2025/3/5			24,867.95		
中国银行	银行理财产品	中低风险	5,000,000.00	2025/1/7	2025/2/11			8,246.58		
农业银行海科支行	银行理财产品	中低风险	5,000,000.00	2025/1/17	2025/2/6			2,952.33		
中国银行	银行理财产品	中低风险	6,000,000.00	2025/1/27	2025/3/3			10,183.56		
中国银行	银行理财产品	中低风险	7,000,000.00	2025/2/10	2025/3/17			11,880.82		
中国银行	银行理财产品	中低风险	8,000,000.00	2025/2/10	2025/4/14			25,269.04		
中国银行	银行理财产品	中低风险	5,000,000.00	2025/2/17	2025/3/24			8,486.30		
中国银行	银行理财产品	中低风险	3,000,000.00	2025/2/24	2025/4/28			9,475.89		
中国银行	银行理财产品	中低风险	10,000,000.00	2025/3/10	2025/3/28			3,205.48		
中国银行	银行理财产品	中低风险	5,000,000.00	2025/3/10	2025/3/30			1,698.63		
中国银行	银行理财产品	中低风险	10,000,000.00	2025/4/3	2025/5/8			17,260.27		
中国银行	银行理财产品	中低风险	5,000,000.00	2025/4/2	2025/5/12			18,904.11		
中国银行	银行理财产品	中低风险	5,000,000.00	2025/4/3	2025/6/4			15,712.33		
中国银行	银行理财产品	中低风险	5,000,000.00	2025/4/2	2025/5/14			3,682.19		
中国银行	银行理财产品	中低风险	4,000,000.00	2025/4/3	2025/7/4			19,156.16		

中国银行	银行理财产品	中低风险	8,000,000.00	2025/5/6	2025/6/10			14,191.78		
中国银行	银行理财产品	中低风险	4,000,000.00	2025/5/9	2025/6/13			6,712.33		
中国银行	银行理财产品	中低风险	5,000,000.00	2025/5/12	2025/6/16			8,630.14		
中国银行	银行理财产品	中低风险	5,000,000.00	2025/5/12	2025/7/14			15,793.15		
中国银行	银行理财产品	中低风险	5,000,000.00	2025/12/12	2025/12/18			1,095.89		
中国银行	银行理财产品	中低风险	5,000,000.00	2025/11/24	2025/12/26			6,794.52		
中国银行	银行理财产品	中低风险	5,000,000.00	2025/10/30	2025/12/4			7,452.05		
中国银行	银行理财产品	中低风险	5,000,000.00	2025/11/21	2025/12/23			6,794.52		
中国民生银行	银行理财产品	中低风险	15,000,000.00	2025/11/1	2025/11/30			18,641.10		
中国银行	银行理财产品	中低风险	5,000,000.00	2025/10/3	2025/10/31			5,917.81		
中国银行	银行理财产品	中低风险	5,000,000.00	2025/10/23	2025/11/27			7,452.05		
中国银行	银行理财产品	中低风险	5,000,000.00	2025/10/13	2025/11/17			7,452.05		
中国银行	银行理财产品	中低风险	5,000,000.00	2025/10/30	2025/12/4			7,452.05		
光大银行	银行理财产品	中低风险	180,000,000.00	2025/1/13	2025/3/27			888,000.00		
民生银行	银行理财产品	中低风险	50,000,000.00	2025/1/14	2025/4/14			234,480.82		
兴业银行	银行理财产品	中低风险	100,000,000.00	2025/1/9	2025/4/9			599,178.08		
农商行	银行理财产品	中低风险	100,000,000.00	2025/2/14	2025/5/15			616,438.36		
民生银行	银行理财产品	中低风险	30,000,000.00	2025/2/17	2025/5/19			133,904.63		
中国银行	银行理财产品	中低风险	51,000,000.00	2025/2/18	2025/5/28			117,579.45		
中国银行	银行理财产品	中低风险	49,000,000.00	2025/2/18	2025/5/26			319,036.99		
民生银行	银行理财产品	中低风险	180,000,000.00	2025/10/15	2025/12/29			613,084.93		
中国民生银行	银行理财产品	中低风险	18,000,000.00	2025/10/1	2025/10/31			23,168.22		
中国银行	银行理财产品	中低风险	5,000,000.00	2025/9/11	2025/10/16			7,452.05		
中国银行	银行理财产品	中低风险	5,000,000.00	2025/9/22	2025/10/27			7,452.05		
中国银行	银行理财产品	中低风险	5,000,000.00	2025/9/5	2025/10/10			7,452.05		
青岛农村商业银行	银行理财产品	中低风险	15,000,000.00	2025/9/29	2025/12/29			72,123.29		

中国民生银行	银行理财产品	中低风险	120,000,000.00	2025/9/22	2025/12/22			532,602.74		
中国民生银行	银行理财产品	中低风险	100,000,000.00	2025/9/1	2025/9/30			147,287.67		
中国银行	银行理财产品	中低风险	5,000,000.00	2025/8/15	2025/9/19			7,452.05		
中国银行	银行理财产品	中低风险	5,000,000.00	2025/8/25	2025/9/29			7,452.05		
兴业银行	银行理财产品	中低风险	100,000,000.00	2025/8/20	2025/11/18			414,520.55		
中国民生银行	银行理财产品	中低风险	100,000,000.00	2025/8/1	2025/8/31			156,520.55		
中国银行	银行理财产品	中低风险	4,800,000.00	2025/6/9	2025/8/11			13,045.48		
中国银行	银行理财产品	中低风险	5,000,000.00	2025/7/11	2025/8/15			7,452.05		
中国银行	银行理财产品	中低风险	5,000,000.00	2025/7/17	2025/8/21			7,452.05		
中国银行	银行理财产品	中低风险	5,000,000.00	2025/7/24	2025/8/28			7,452.05		
青岛农商银行	银行理财产品	中低风险	200,000,000.00	2025/7/14	2025/10/13			1,035,616.44		
中国民生银行	银行理财产品	中低风险	200,000,000.00	2025/7/11	2025/9/25			756,164.38		
青岛农商行	银行理财产品	中低风险	10,000,000.00	2025/2/24	2025/5/26			62,328.77		
青岛农商行	银行理财产品	中低风险	10,000,000.00	2025/2/28	2025/6/3			65,068.49		
宁波银行	银行理财产品	中低风险	15,000,000.00	2025/5/28	2025/6/4			2,420.83		
宁波银行	银行理财产品	中低风险	10,000,000.00	2025/6/30	2025/9/26			50,054.79		
宁波银行	银行理财产品	中低风险	15,000,000.00	2025/6/9	2025/9/9			82,273.97		
中国光大银行	银行理财产品	中低风险	120,000,000.00	2025/6/30	2025/7/30			204,986.30		
中国民生银行	银行理财产品	中低风险	120,000,000.00	2025/3/19	2025/9/17			1,487,671.23		
青岛农商银行	银行理财产品	中低风险	100,000,000.00	2025/5/19	2025/8/18			554,794.52		
中国民生银行	银行理财产品	中低风险	180,000,000.00	2025/4/11	2025/6/26			850,684.93		
中国民生银行	银行理财产品	中低风险	200,000,000.00	2025/4/10	2025/10/10			2,254,751.85		

中国民生银行	银行理财产品	中低风险	200,000,000.00	2025/4/10	2025/7/10			1,168,767.12		
中国光大银行	银行理财产品	中低风险	150,000,000.00	2025/3/28	2025/6/28			897,534.25		
中国银行	银行理财产品	中低风险	5,000,000.00	2025/12/12	2026/1/26				5,000,000.00	
中国银行	银行理财产品	中低风险	5,000,000.00	2025/12/26	2026/2/12				5,000,000.00	
中国银行	银行理财产品	中低风险	5,000,000.00	2025/12/12	2026/1/13				5,000,000.00	
中国光大银行	银行理财产品	中低风险	10,000,000.00	2025/12/22	2026/3/22				10,000,000.00	
中国民生银行	银行理财产品	中低风险	100,000,000.00	2025/12/23	2026/4/1				100,000,000.00	
宁波银行	银行理财产品	中低风险	5,000,000.00	2025/12/22	2026/3/19				5,000,000.00	
中国民生银行	银行理财产品	中低风险	10,000,000.00	2025/12/3	2026/1/7				10,000,000.00	
宁波银行	银行理财产品	中低风险	5,000,000.00	2025/12/10	2026/3/10				5,000,000.00	
兴业银行	银行理财产品	中低风险	100,000,000.00	2025/11/19	2026/2/26				100,000,000.00	
农村商业银行	银行理财产品	中低风险	200,000,000.00	2025/10/15	2026/1/14				200,000,000.00	
交通银行	银行理财产品	中低风险	3,500,000.00	2025/12/10	2026/1/19					

									1,500,000.00	
招商银行如皋支行	银行理财产品	中低风险	10,000,000.00	2025/3/19	2025/5/21			42,465.75		

其他情况

适用 不适用

(3). 委托理财减值准备

适用 不适用

2、 委托贷款情况

(1). 委托贷款总体情况

适用 不适用

其他情况

适用 不适用

(2). 单项委托贷款情况

适用 不适用

其他情况

适用 不适用

(3). 委托贷款减值准备

适用 不适用

3、 其他情况

适用 不适用

(四) 其他重大合同

适用 不适用

十三、募集资金使用进展说明

√适用 □不适用

(一) 募集资金整体使用情况

√适用 □不适用

单位：元

募集资金来源	募集资金到位时间	募集资金总额	募集资金净额 (1)	招股书或募集说明书中募集资金承诺投资总额 (2)	超募资金总额 (3) = (1) - (2)	截至报告期末累计投入募集资金总额 (4)	其中：截至报告期末超募资金累计投入总额 (5)	截至报告期末募集资金累计投入进度 (%) (6) = (4)/(1)	截至报告期末超募资金累计投入进度 (%) (7) = (5)/(3)	本年度投入金额 (8)	本年度投入金额占比 (%) (9) = (8)/(1)	变更用途的募集资金总额
首次公开发行人股票	2019年10月22日	1,231,031,108.20	1,156,905,698.60	1,000,000,000.00	156,905,698.60	1,123,056,832.19	94,000,000.00	97.07	59.91	87,678,702.91	7.58	
合计	/	1,231,031,108.20	1,156,905,698.60	1,000,000,000.00	156,905,698.60	1,123,056,832.19	94,000,000.00	/	/	87,678,702.91	/	

其他说明

□适用 √不适用

(二) 募投项目明细

√适用 □不适用

1、 募集资金明细使用情况

√适用 □不适用

单位：元

募集资金来源	项目名称	项目性质	是否为招股书或者募集说明书中的承诺投资项目	是否涉及变更投向	募集资金计划投资总额 (1)	本年投入金额	截至报告期末累计投入募集资金总额 (2)	截至报告期末累计投入进度 (%) (3)=(2)/(1)	项目达到预定可使用状态日期	是否已结项	投入进度是否符合计划的进度	投入进度未达计划的具体原因	本年实现的效益	项目已实现的效益或研发成果	项目可行性是否发生重大变化, 如是, 请说明具体情况	节余金额
首次公开发行股票	海尔生物医疗产业化项目	生产建设	是	否	300,000,000.00	7,952,695.67	276,044,661.19	92.01	2019年12月	是	是	不适用	不适用	不适用		
首次公开发行股票	产品及技术研发投入	研发	是	否	500,000,000.00	32,726,007.24	543,713,218.61	108.74	不适用	是	是	不适用	不适用	不适用		
首次公开发行股票	销售网络建设	运营管理	是	否	200,000,000.00	0.00	209,298,952.39	104.65	不适用	是	是	不适用	不适用	不适用		

股票																	
首次公开发行股票	超募资金-永久补充流动资金	补流还贷	否	否	94,000,000.00	47,000,000.00	94,000,000.00	100.00	不适用	不适用	不适用	不适用	不适用	不适用			
首次公开发行股票	超募资金	其他	否	否	62,905,698.60	0	0	0	不适用	不适用	不适用	不适用	不适用	不适用			
合计	/	/	/	/	1,156,905,698.60	87,678,702.91	1,123,056,832.19	/	/	/	/	/	/	/	/	/	/

注：募集资金累计投资金额大于承诺投资总额的部分系使用募集资金产生的利息收入及理财产品收益。

2、超募资金明细使用情况

适用 不适用

单位：元

用途	性质	拟投入超募资金总额 (1)	截至报告期末累计投入超募资金总额 (2)	截至报告期末累计投入进度 (%) (3)=(2)/(1)	备注
超募资金-补充流动资金	补流还贷	94,000,000.00	94,000,000.00	100	
超募资金	尚未使用	62,905,698.60	0	0	
合计	/	156,905,698.60	94,000,000.00	/	/

3、报告期内募投项目重新论证的具体情况

适用 不适用

(三) 报告期内募投变更或终止情况

适用 不适用

(四) 报告期内募集资金使用的其他情况

1、 募集资金投资项目先期投入及置换情况

适用 不适用

2、 用闲置募集资金暂时补充流动资金情况

适用 不适用

3、 对闲置募集资金进行现金管理，投资相关产品情况

适用 不适用

单位：万元 币种：人民币

董事会审议日期	募集资金用于现金管理的有效审议额度	起始日期	结束日期	报告期末现金管理余额	期间最高余额是否超出授权额度
2025年3月28日	15,000	2025年3月28日	2026年3月27日	8,784	否

其他说明

公司于2025年3月28日召开第三届董事会第五次会议、第三届监事会第四次会议和第三届董事会独立董事专门会议第四次会议，分别审议了《关于使用暂时闲置募集资金进行现金管理的议案》，同意在不影响募集资金投资项目进展及募集资金使用计划的情况下，使用最高不超过人民币15,000万元的暂时闲置募集资金购买安全性高、流动性好、产品发行主体能够提供保本承诺的投资产品，自董事会审议通过之日起12个月内有效，上述资金额度在有效期内可循环滚动使用，授权公司首席财务官在有效期及资金额度内行使该事项决策权并签署相关合同文件。公司独立董事、监事会、保荐机构已分别对此发表了同意的意见。

4、 其他

适用 不适用

公司于2025年4月30日披露《海尔生物关于注销部分募集资金专户的公告》，说明将于公告披露后近日办理产品及技术研发投入和海尔生物医疗产业化项目两个募集资金专户的注销手续。账户注销后，公司与募集资金专户开户银行、保荐机构签订的募集资金专户存储监管协议随之终止。截至报告披露日，上述两个募集资金专户已经注销完毕。

(五) 中介机构关于募集资金存储与使用情况的专项核查、鉴证的结论性意见

适用 不适用

经核查，保荐人国泰海通认为：海尔生物2025年度募集资金存放与使用情况符合《上海证券交易所科创板股票上市规则》《上市公司募集资金监管规则》《募集资金管理制度》等法律法规和制度文件的规定，对募集资金进行了专户存储和专项使用，并及时履行了相关信息披露义务，募集资金具体使用情况与公司已披露情况一致，不存在变相改变募集资金用途和损害股东利益的情况，不存在违规使用募集资金的情形。

核查异常的相关情况说明

适用 不适用

(六) 擅自变更募集资金用途、违规占用募集资金的后续整改情况

适用 不适用

十四、其他对投资者作出价值判断和投资决策有重大影响的重大事项的说明

适用 不适用

第六节 股份变动及股东情况

一、股本变动情况

(一) 股份变动情况表

1、股份变动情况表

单位：股

	本次变动前		本次变动增减(+, -)					本次变动后	
	数量	比例(%)	发行新股	送股	公积金转股	其他	小计	数量	比例(%)
一、有限售条件股份									
1、国家持股									
2、国有法人持股									
3、其他内资持股									
其中：境内非国有法人持股									
境内自然人持股									
4、外资持股									
其中：境外法人持股									
境外自然人持股									
二、无限售条件流通股	317,952,508	100						317,952,508	100
1、人民币普通股	317,952,508	100						317,952,508	100
2、境内上市的外资股									
3、境外上市的外资股									
4、其他									
三、股份总数	317,952,508	100						317,952,508	100

2、股份变动情况说明

适用 不适用

3、股份变动对最近一年和最近一期每股收益、每股净资产等财务指标的影响（如有）

适用 不适用

4、公司认为必要或证券监管机构要求披露的其他内容

适用 不适用

(二) 限售股份变动情况

适用 不适用

二、证券发行与上市情况

(一) 截至报告期内证券发行情况

适用 不适用

截至报告期内证券发行情况的说明（存续期内利率不同的债券，请分别说明）：

适用 不适用

(二) 公司股份总数及股东结构变动及公司资产和负债结构的变动情况

适用 不适用

三、股东和实际控制人情况

(一) 股东总数

截至报告期末普通股股东总数(户)	13,105
年度报告披露日前上一月末的普通股股东总数(户)	13,900
截至报告期末表决权恢复的优先股股东总数(户)	/
年度报告披露日前上一月末表决权恢复的优先股股东总数(户)	/
截至报告期末持有特别表决权股份的股东总数(户)	/
年度报告披露日前上一月末持有特别表决权股份的股东总数(户)	/

存托凭证持有人数量

适用 不适用

(二) 截至报告期末前十名股东、前十名流通股东（或无限售条件股东）持股情况表

单位：股

前十名股东持股情况（不含通过转融通出借股份）							
股东名称 （全称）	报告期内增 减	期末持股数量	比例 （%）	持有有 限售条 件股 份 数 量	质押、标记或 冻结情况		股东 性质
					股 份 状 态	数 量	
青岛海尔生物医疗控 股有限公司	0	100,591,463	31.64	0	无	0	境内非 国有法 人
青岛海智汇赢股权投 资管理有限公司—青 岛海创睿股权投资基 金中心（有限合伙）	0	32,103,659	10.10	0	无	0	境内非 国有法 人
青岛久实投资管理有 限公司—久实优选 1	6,426,455	15,897,909	5.00	0	无	0	其他

号私募证券投资基金							
天津海盈康企业管理合伙企业（有限合伙）	0	11,021,789	3.47	0	无	0	境内非国有法人
天津海创盈康企业管理合伙企业（有限合伙）	0	9,973,039	3.14	0	无	0	境内非国有法人
青岛海创智管理咨询企业（有限合伙）	5,729,305	8,675,900	2.73	0	无	0	境内非国有法人
施罗德投资管理（香港）有限公司—施罗德环球基金系列中国 A 股（交易所）	0	7,807,488	2.46	0	无	0	未知
青岛海尔生物医疗股份有限公司回购专用证券账户	3,357,156	6,204,586	1.95	0	无	0	其他
香港中央结算有限公司	-3,768,676	5,863,131	1.84	0	无	0	其他
中国银行股份有限公司—华宝中证医疗交易型开放式指数证券投资基金	-207,231	5,810,176	1.83	0	无	0	其他

前十名无限售条件股东持股情况（不含通过转融通出借股份）

股东名称	持有无限售条件流通股的数量	股份种类及数量	
		种类	数量
青岛海尔生物医疗控股有限公司	100,591,463	人民币普通股	100,591,463
青岛海智汇赢股权投资管理有限公司—青岛海创睿股权投资基金中心（有限合伙）	32,103,659	人民币普通股	32,103,659
青岛久实投资管理有限公司—久实优选 1 号私募证券投资基金	15,897,909	人民币普通股	15,897,909
天津海盈康企业管理合伙企业（有限合伙）	11,021,789	人民币普通股	11,021,789
天津海创盈康企业管理合伙企业（有限合伙）	9,973,039	人民币普通股	9,973,039
青岛海创智管理咨询企业（有限合伙）	8,675,900	人民币普通股	8,675,900
施罗德投资管理（香港）有限公司—施罗德环球基金系列中国 A 股（交易所）	7,807,488	人民币普通股	7,807,488
青岛海尔生物医疗股份有限公司回购专用证券账户	6,204,586	人民币普通股	6,204,586
香港中央结算有限公司	5,863,131	人民币普通股	5,863,131
中国银行股份有限公司—华宝中证医疗交易型开放式指数证券投资基金	5,810,176	人民币普通股	5,810,176
前十名股东中回购专户情况说明	截至报告期末，青岛海尔生物医疗股份有限公司回购专用证券账户持有无限售条件的股份数量为 6,204,586 股，持股比例为 1.95%，为公司前十名股东中第十大股东。		

上述股东委托表决权、受托表决权、放弃表决权的说明	截止本公告披露之日，公司前十名股东中，海创睿将其持有的海尔生物的表决权全部委托给海尔集团行使，除此之外，公司未接到上述股东有存在委托表决权、受托表决权、放弃表决权的说明。
上述股东关联关系或一致行动的说明	海创智为海尔集团公司的一致行动人；海创睿将其持有的海尔生物的表决权全部委托给海尔集团行使。除此以外，公司未知上述流通股股东之间是否存在关联关系或属于《上市公司收购管理办法》中规定的一致行动人。
表决权恢复的优先股股东及持股数量的说明	不适用

持股 5%以上股东、前十名股东及前十名无限售流通股股东参与转融通业务出借股份情况
适用 不适用

前十名股东及前十名无限售流通股股东因转融通出借/归还原因导致较上期发生变化
适用 不适用

前十名有限售条件股东持股数量及限售条件
适用 不适用

截至报告期末公司前十名境内存托凭证持有人情况表
适用 不适用

持股 5%以上存托凭证持有人、前十名存托凭证持有人及前十名无限售条件存托凭证持有人参与转融通业务出借股份情况
适用 不适用

前十名存托凭证持有人及前十名无限售条件存托凭证持有人因转融通出借/归还原因导致较上期发生变化
适用 不适用

前十名有限售条件存托凭证持有人持有数量及限售条件
适用 不适用

(三) 截至报告期末表决权数量前十名股东情况表
适用 不适用

(四) 战略投资者或一般法人因配售新股/存托凭证成为前十名股东
适用 不适用

(五) 首次公开发行战略配售情况

1、高级管理人员与核心员工设立专项资产管理计划参与首次公开发行战略配售持有情况
适用 不适用

2、保荐机构相关子公司参与首次公开发行战略配售持股情况
适用 不适用

四、控股股东及实际控制人情况

(一) 控股股东情况

1、 法人

适用 不适用

名称	青岛海尔生物医疗控股有限公司
单位负责人或法定代表人	龚雯雯
成立日期	2014年7月21日
主要经营业务	股权投资，创业投资业务，代理其他创业投资企业等机构或个人的创业投资业务，创业投资咨询业务，为创业企业提供创业管理服务业务，参与设立创业投资企业与创业投资管理顾问机构。（依法须经批准的项目，经相关部门批准后方可开展经营活动）。
报告期内控股和参股的其他境内外上市公司的股权情况	无
其他情况说明	无

2、 自然人

适用 不适用

3、 公司不存在控股股东情况的特别说明

适用 不适用

4、 报告期内控股股东变更情况的说明

适用 不适用

5、 公司与控股股东之间的产权及控制关系的方框图

适用 不适用



(二) 实际控制人情况

1、 法人

适用 不适用

名称	海尔集团公司
单位负责人或法定代表人	周云杰
成立日期	1980年3月24日
主要经营业务	技术开发、技术咨询、技术转让、技术服务（包含工业互联网等）；数据处理；从事数字科技、智能科技、软件科技；机器人与自动化装备产品研发、销售与售后服务；物流信息服务；智能家居产品及方案系统软件技术研发与销售；家用电器、电子产品、通讯器材、电子计算机及配件、普通机械、厨房用具、工业用机器人制造；国内商业（国家危禁专营专控商品除外）批发、零售；进出口业务（详见外贸企业审定证书）；经济技术咨询；技术成果的研发及转让；自有房屋出租。（依法须经批准的项目，经相关部门批准后方可开展经营活动）
报告期内控股和参股的其他境内外上市公司的股权情况	间接控股/参股的上市公司“海尔智家股份有限公司（股票简称：海尔智家，股票代码：600690.SH、6690.HK、690D.DE）”、“盈康生命科技股份有限公司（股票简称“盈康生命”，股票代码：300143.SZ）”、“青岛雷神科技股份有限公司（股票简称：雷神科技，股票代码：872190.BJ）”“青岛银行股份有限公司（股票简称“青岛银行”，股票代码：002948.SZ、03866.HK）”、“上海莱士血液制品股份有限公司”（股票简称：“上海莱士”，股份代码：002252.SZ）、“众森控股（青岛）股份有限公司（股票简称“众森控股”，股票代码：1471.HK）”等，汽车之家 Autohome, Inc.（股票简称“汽车之家”，股票代码：ATHM.N、2518.HK），上海新时达电气股份有限公司（股票简称“新时达”，股票代码：002527.SZ）
其他情况说明	无

2、 自然人

适用 不适用

3、 公司不存在实际控制人情况的特别说明

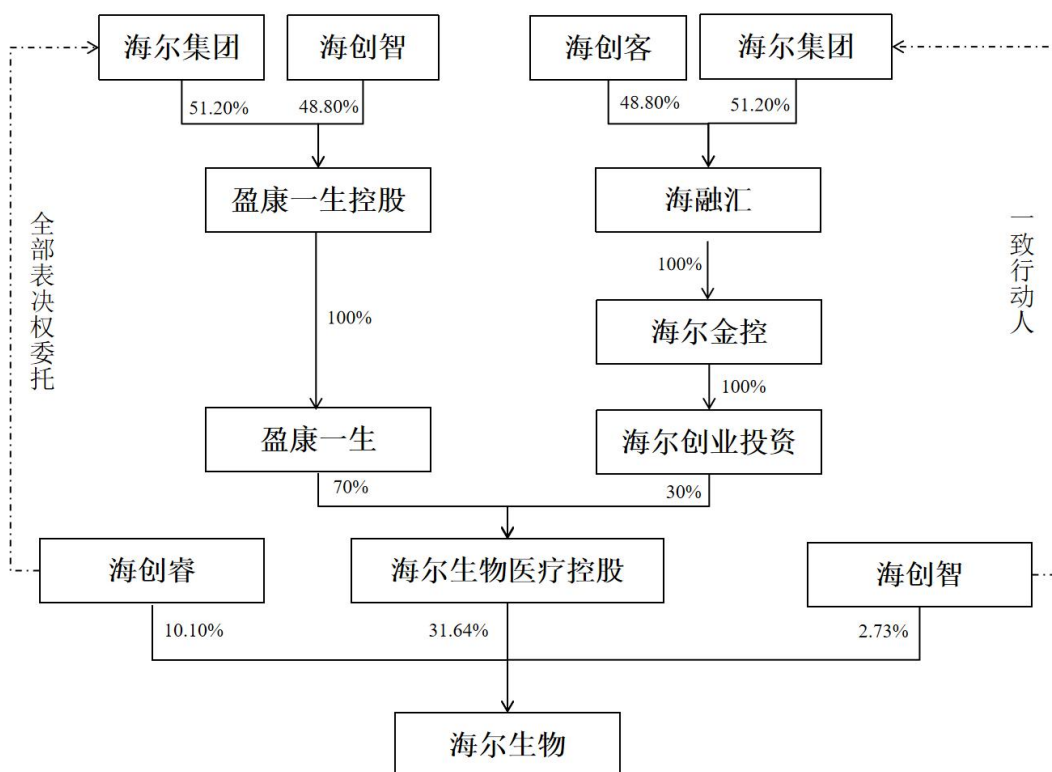
适用 不适用

4、 报告期内公司控制权发生变更的情况说明

适用 不适用

5、 公司与实际控制人之间的产权及控制关系的方框图

适用 不适用



6、 实际控制人通过信托或其他资产管理方式控制公司

适用 不适用

(三) 控股股东及实际控制人其他情况介绍

适用 不适用

根据青岛市国有资产管理办公室 2002 年 6 月 1 日出具的说明，认定海尔集团公司企业性质为集体所有制企业。

五、 公司控股股东或第一大股东及其一致行动人累计质押股份数量占其所持公司股份数量比例达到 80%以上

适用 不适用

六、 其他持股在百分之十以上的法人股东

适用 不适用

单位：元 币种：人民币

法人股东名称	单位负责人或法定代表人	成立日期	组织机构代码	注册资本	主要经营业务或管理活动等情况
青岛海创睿股权投资基金中心（有限合伙）	周云杰	2018年5月25日	91370212MA3N6G1Q96	27,153	股权投资、投资管理及相关咨询服务
情况说明	无				

七、股份/存托凭证限制减持情况说明

适用 不适用

八、股份回购在报告期的具体实施情况

适用 不适用

单位：万元 币种：人民币

回购股份方案名称	青岛海尔生物医疗股份有限公司关于以集中竞价交易方式回购公司股份方案
回购股份方案披露时间	2022/2/7；2024/2/9；2025/1/14
拟回购股份数量及占总股本的比例(%)	50万股(0.16%)~100万股(0.32%)；50万股(0.16%)~100万股(0.32%)；200万股(0.63%)~400万股(1.26%)
拟回购金额	5,000万元~10,000万元；2,500万元~5,000万元；10,000万元~20,000万元
拟回购期间	2022年2月7日~2023年2月6日；2024年2月9日~2025年2月8日；2025年1月14日~2026年1月13日
回购用途	用于注销并相应减少注册资本；用于员工持股计划或股权激励
已回购数量(股)	截至2025年12月31日，公司已实际回购6,204,586股，其中报告期内实际回购3,357,156股，首次回购的1,459,586股已于2026年1月6日注销完成
已回购数量占股权激励计划所涉及的标的股票的比例(%)（如有）	截至2025年12月31日，公司已回购6,204,586股占公司2024年限制性股票激励计划所涉及的标的股票的191.5%
公司采用集中竞价交易方式减持回购股份的进展情况	/

九、优先股相关情况

适用 不适用

第七节 债券相关情况

一、公司债券（含企业债券）和非金融企业债务融资工具

适用 不适用

二、可转换公司债券情况

适用 不适用

第八节 财务报告

一、审计报告

适用 不适用

审计报告

安永华明（2026）审字第70033365_J01号
青岛海尔生物医疗股份有限公司

青岛海尔生物医疗股份有限公司全体股东：

一、审计意见

我们审计了青岛海尔生物医疗股份有限公司的财务报表，包括2025年12月31日的合并及公司资产负债表，2025年度的合并及公司利润表、股东权益变动表和现金流量表以及相关财务报表附注。

我们认为，后附的青岛海尔生物医疗股份有限公司的财务报表在所有重大方面按照企业会计准则的规定编制，公允反映了青岛海尔生物医疗股份有限公司2025年12月31日的合并及公司财务状况以及2025年度的合并及公司经营成果和现金流量。

二、形成审计意见的基础

我们按照中国注册会计师审计准则的规定执行了审计工作。审计报告的“注册会计师对财务报表审计的责任”部分进一步阐述了我们在这些准则下的责任。按照《中国注册会计师独立性准则第1号——财务报表审计和审阅业务对独立性的要求》和中国注册会计师职业道德守则，我们独立于青岛海尔生物医疗股份有限公司，并履行了职业道德方面的其他责任。我们在审计中遵循了对公众利益实体审计的独立性要求。我们相信，我们获取的审计证据是充分、适当的，为发表审计意见提供了基础。

三、关键审计事项

关键审计事项是我们根据职业判断，认为对本期财务报表审计最为重要的事项。这些事项的应对以对财务报表整体进行审计并形成审计意见为背景，我们不对这些事项单独发表意见。我们对下述每一事项在审计中是如何应对的描述也以此为背景。

我们已经履行了本报告“注册会计师对财务报表审计的责任”部分阐述的责任，包括与这些关键审计事项相关的责任。相应地，我们的审计工作包括执行为应对评估的财务报表重大错报风险而设计的审计程序。我们执行审计程序的结果，包括应对下述关键审计事项所执行的程序，为财务报表整体发表审计意见提供了基础。

审计报告（续）

安永华明（2026）审字第70033365_J01号
 青岛海尔生物医疗股份有限公司

三、关键审计事项（续）

关键审计事项：	该事项在审计中是如何应对：
<p>收入确认</p> <p>2025年度合并财务报表中营业收入金额为人民币2,328,672,376.01元，其中销售商品收入金额为人民币2,285,491,156.70元，公司财务报表中营业收入金额为人民币1,347,988,645.59元，其中销售商品收入金额为人民币1,320,861,053.14元。</p> <p>根据相关的合同约定，销售商品分别在约定交货地点经买方或者买方指定收货人签收/验收时或在指定装运港将货物交至买方指定的船舶时实现商品控制权的转移和商品销售收入的确认。由于不同类型的客户适用的贸易条款各异，管理层根据合同约定判断收入确认的时点，可能存在销售收入未在恰当期间确认的风险，因此我们将销售商品收入确认作为关键审计事项。</p> <p>财务报表对收入确认的会计政策及披露载于财务报表附注三、22，附注五、45及附注十七、4。</p>	<p>我们就销售商品收入确认的审计程序包括但不限于：</p> <ol style="list-style-type: none"> 1) 测试和评价销售商品收入确认流程的关键内部控制的设计及运行的有效性； 2) 抽样检查主要客户的销售合同条款，以评估管理层关于销售商品收入确认时点的判断是否恰当； 3) 向主要客户就销售额进行函证； 4) 对销售商品收入进行抽样检查，根据销售类型的不同分别检查签收单及海运提单等原始单据； 5) 执行销售商品收入截止性测试，评价收入是否确认在恰当的会计期间。
<p>商誉减值</p> <p>于2025年12月31日，合并财务报表中商誉金额为人民币758,242,562.84元。管理层对商誉至少每年进行减值测试。减值测试需要对分配了商誉的资产组的可收回金额进行预计，资产组可收回金额的评估涉及大量的管理层判断和估计，包括预计未来现金流量和使用的折现率等，因此我们将商誉减值作为关键审计事项。</p> <p>财务报表对商誉减值的会计政策及披露载于财务报表附注三、17，附注三、30及附注五、20。</p>	<p>我们就商誉减值事项的审计程序包括但不限于：</p> <ol style="list-style-type: none"> 1) 邀请内部评估专家复核管理层及评估机构所采用的关键假设和方法，包括计算资产组可收回金额； 2) 通过比照相关资产组的历史业绩情况以及经营发展计划，评估现金流量预测中的对收入和经营成果的预测合理性； 3) 评估管理层对商誉减值测试披露的充分性。

审计报告（续）

安永华明（2026）审字第70033365_J01号
青岛海尔生物医疗股份有限公司

四、其他信息

青岛海尔生物医疗股份有限公司管理层对其他信息负责。其他信息包括年度报告中涵盖的信息，但不包括财务报表和我们的审计报告。

我们对财务报表发表的审计意见不涵盖其他信息，我们也不对其他信息发表任何形式的鉴证结论。

结合我们对财务报表的审计，我们的责任是阅读其他信息，在此过程中，考虑其他信息是否与财务报表或我们在审计过程中了解到的情况存在重大不一致或者似乎存在重大错报。

基于我们已执行的工作，如果我们确定其他信息存在重大错报，我们应当报告该事实。在这方面，我们无任何事项需要报告。

五、管理层和治理层对财务报表的责任

管理层负责按照企业会计准则的规定编制财务报表，使其实现公允反映，并设计、执行和维护必要的内部控制，以使财务报表不存在由于舞弊或错误导致的重大错报。

在编制财务报表时，管理层负责评估青岛海尔生物医疗股份有限公司的持续经营能力，披露与持续经营相关的事项（如适用），并运用持续经营假设，除非计划进行清算、终止运营或别无其他现实的选择。

治理层负责监督青岛海尔生物医疗股份有限公司的财务报告过程。

六、注册会计师对财务报表审计的责任

我们的目标是对财务报表整体是否不存在由于舞弊或错误导致的重大错报获取合理保证，并出具包含审计意见的审计报告。合理保证是高水平的保证，但并不能保证按照审计准则执行的审计在某一重大错报存在时总能发现。错报可能由于舞弊或错误导致，如果合理预期错报单独或汇总起来可能影响财务报表使用者依据财务报表作出的经济决策，则通常认为错报是重大的。

审计报告（续）

安永华明（2026）审字第70033365_J01号
青岛海尔生物医疗股份有限公司

六、注册会计师对财务报表审计的责任（续）

在按照审计准则执行审计工作的过程中，我们运用职业判断，并保持职业怀疑。同时，我们也执行以下工作：

- （1）识别和评估由于舞弊或错误导致的财务报表重大错报风险，设计和实施审计程序以应对这些风险，并获取充分、适当的审计证据，作为发表审计意见的基础。由于舞弊可能涉及串通、伪造、故意遗漏、虚假陈述或凌驾于内部控制之上，未能发现由于舞弊导致的重大错报的风险高于未能发现由于错误导致的重大错报的风险。
- （2）了解与审计相关的内部控制，以设计恰当的审计程序。
- （3）评价管理层选用会计政策的恰当性和作出会计估计及相关披露的合理性。
- （4）对管理层使用持续经营假设的恰当性得出结论。同时，根据获取的审计证据，就可能对青岛海尔生物医疗股份有限公司持续经营能力产生重大疑虑的事项或情况是否存在重大不确定性得出结论。如果我们得出结论认为存在重大不确定性，审计准则要求我们在审计报告中提请报表使用者注意财务报表中的相关披露；如果披露不充分，我们应当发表非无保留意见。我们的结论基于截至审计报告日可获得的信息。然而，未来的事项或情况可能导致青岛海尔生物医疗股份有限公司不能持续经营。
- （5）评价财务报表的总体列报（包括披露）、结构和内容，并评价财务报表是否公允反映相关交易和事项。
- （6）就青岛海尔生物医疗股份有限公司中实体或业务活动的财务信息获取充分、适当的审计证据，以对财务报表发表审计意见。我们负责指导、监督和执行集团审计，并对审计意见承担全部责任。

我们与治理层就计划的审计范围、时间安排和重大审计发现等事项进行沟通，包括沟通我们在审计中识别出的值得关注的内部控制缺陷。

我们还就已遵守与独立性相关的职业道德要求向治理层提供声明，并与治理层沟通可能被合理认为影响我们独立性的所有关系和其他事项，以及相关的防范措施（如适用）。

从与治理层沟通过的事项中，我们确定哪些事项对本期财务报表审计最为重要，因而构成关键审计事项。我们在审计报告中描述这些事项，除非法律法规禁止公开披露这些事项，或在极少数情形下，如果合理预期在审计报告中沟通某事项造成的负面后果超过在公众利益方面产生的益处，我们确定不应在审计报告中沟通该事项。

审计报告（续）

安永华明（2026）审字第70033365_J01号
青岛海尔生物医疗股份有限公司

（本页无正文）

安永华明会计师事务所（特殊普通合伙）

中国注册会计师：王 冲
（项目合伙人）

中国注册会计师：杨梦恬

中国 北京

2026年3月27日

二、财务报表

合并资产负债表

2025年12月31日

编制单位：青岛海尔生物医疗股份有限公司

单位：元 币种：人民币

项目	附注	2025年12月31日	2024年12月31日
流动资产：			
货币资金	七、1	843,825,249.51	901,227,075.69
结算备付金			
拆出资金			
交易性金融资产	七、2	447,591,068.50	877,249,950.54
衍生金融资产			
应收票据	七、4	7,292,980.63	7,145,875.33
应收账款	七、5	404,421,576.20	323,845,820.79
应收款项融资	七、7	19,702,632.57	12,418,141.22
预付款项	七、8	30,087,423.04	27,267,096.16
应收保费			
应收分保账款			
应收分保合同准备金			
其他应收款	七、9	8,050,329.90	8,556,956.91
其中：应收利息			
应收股利			
买入返售金融资产			
存货	七、10	345,474,341.60	334,744,974.95
其中：数据资源			
合同资产	七、6	13,866,048.18	9,348,923.99
持有待售资产			
一年内到期的非流动资产	七、12	525,514,411.75	126,539,483.63
其他流动资产	七、13	13,015,696.89	24,103,642.14
流动资产合计		2,658,841,758.77	2,652,447,941.35
非流动资产：			
发放贷款和垫款			
债权投资			
其他债权投资			
长期应收款			
长期股权投资	七、17	188,228,569.38	137,987,031.94
其他权益工具投资	七、18	52,108,100.00	41,397,596.47
其他非流动金融资产	七、19	17,807,329.12	9,000,000.00
投资性房地产	七、20	8,089,018.47	8,857,663.47
固定资产	七、21	858,715,732.42	807,291,286.02
在建工程	七、22	54,968,724.40	95,034,029.25
生产性生物资产			
油气资产			
使用权资产	七、25	9,325,392.48	12,854,331.79
无形资产	七、26	360,497,939.89	402,302,641.03
其中：数据资源			

开发支出			
其中：数据资源			
商誉	七、27	758,242,562.84	757,866,205.38
长期待摊费用	七、28	5,602,653.42	6,715,706.00
递延所得税资产	七、29	89,674,622.70	66,008,575.05
其他非流动资产	七、30	729,412,485.34	789,705,787.26
非流动资产合计		3,132,673,130.46	3,135,020,853.66
资产总计		5,791,514,889.23	5,787,468,795.01
流动负债：			
短期借款	七、32	10,007,123.28	10,009,027.78
向中央银行借款			
拆入资金			
交易性金融负债			
衍生金融负债			
应付票据	七、35	94,913,195.96	90,192,201.48
应付账款	七、36	334,469,803.14	337,406,153.19
预收款项			
合同负债	七、38	170,918,330.56	151,984,833.74
卖出回购金融资产款			
吸收存款及同业存放			
代理买卖证券款			
代理承销证券款			
应付职工薪酬	七、39	82,614,116.79	83,940,305.47
应交税费	七、40	44,425,054.44	50,913,525.45
其他应付款	七、41	251,145,571.81	273,354,626.83
其中：应付利息			
应付股利			
应付手续费及佣金			
应付分保账款			
持有待售负债			
一年内到期的非流动负债	七、43	80,595,123.40	13,204,768.63
其他流动负债	七、44	16,401,943.91	11,398,099.94
流动负债合计		1,085,490,263.29	1,022,403,542.51
非流动负债：			
保险合同准备金			
长期借款			
应付债券			
其中：优先股			
永续债			
租赁负债	七、47	4,544,680.17	7,432,212.61
长期应付款	七、48	-	55,252,585.16
长期应付职工薪酬			
预计负债	七、50	6,308,817.64	8,560,784.75
递延收益	七、51	26,084,497.22	23,168,795.89
递延所得税负债	七、29	45,891,814.81	52,514,841.30
其他非流动负债	七、52		
非流动负债合计		82,829,809.84	146,929,219.71
负债合计		1,168,320,073.13	1,169,332,762.22

所有者权益（或股东权益）：			
实收资本（或股本）	七、53	317,952,508.00	317,952,508.00
其他权益工具			
其中：优先股			
永续债			
资本公积	七、55	1,976,397,633.34	1,977,335,357.14
减：库存股	七、56	248,682,662.57	140,197,717.52
其他综合收益	七、57	7,455,309.09	-2,693,310.15
专项储备	七、58		
盈余公积	七、59	158,976,254.00	158,976,254.00
一般风险准备			
未分配利润	七、60	2,163,598,018.23	2,060,177,419.54
归属于母公司所有者权益（或股东权益）合计		4,375,697,060.09	4,371,550,511.01
少数股东权益		247,497,756.01	246,585,521.78
所有者权益（或股东权益）合计		4,623,194,816.10	4,618,136,032.79
负债和所有者权益（或股东权益）总计		5,791,514,889.23	5,787,468,795.01

公司负责人：刘占杰

主管会计工作负责人：莫瑞娟

会计机构负责人：穆乃娟

母公司资产负债表

2025年12月31日

编制单位：青岛海尔生物医疗股份有限公司

单位：元 币种：人民币

项目	附注	2025年12月31日	2024年12月31日
流动资产：			
货币资金		287,054,465.62	311,287,878.70
交易性金融资产		301,018,356.17	713,725,626.00
衍生金融资产			
应收票据			
应收账款	十九、1	617,110,109.80	570,871,756.03
应收款项融资		2,035,085.99	-
预付款项		6,627,054.06	2,975,364.01
其他应收款	十九、2	102,754,705.42	93,036,022.66
其中：应收利息	十九、2	2,839,812.50	1,019,569.44
应收股利			
存货		126,168,117.24	129,243,756.07
其中：数据资源			
合同资产		10,047,470.93	5,518,784.49
持有待售资产			
一年内到期的非流动资产		415,908,856.19	-
其他流动资产		4,278,441.44	4,815,280.31
流动资产合计		1,873,002,662.86	1,831,474,468.27
非流动资产：			
债权投资			
其他债权投资			

长期应收款			
长期股权投资	十九、3	1,905,328,293.94	1,858,646,547.69
其他权益工具投资		52,108,100.00	41,397,596.47
其他非流动金融资产		17,807,329.12	9,000,000.00
投资性房地产			
固定资产		4,509,503.30	6,814,709.90
在建工程		6,608,740.59	422,146.99
生产性生物资产			
油气资产			
使用权资产		60,026,666.34	75,033,332.93
无形资产		8,646,762.74	9,334,003.36
其中：数据资源			
开发支出			
其中：数据资源			
商誉			
长期待摊费用			
递延所得税资产		36,310,887.68	24,177,141.31
其他非流动资产		601,542,923.85	647,423,405.05
非流动资产合计		2,692,889,207.56	2,672,248,883.70
资产总计		4,565,891,870.42	4,503,723,351.97
流动负债：			
短期借款			
交易性金融负债			
衍生金融负债			
应付票据		84,152,189.51	80,940,493.29
应付账款		780,218,625.30	556,709,712.00
预收款项			
合同负债		67,459,313.74	23,729,301.71
应付职工薪酬		41,617,189.84	40,436,854.86
应交税费		1,851,601.91	4,348,274.49
其他应付款		159,854,676.53	158,865,636.10
其中：应付利息			
应付股利			
持有待售负债			
一年内到期的非流动负债		23,442,634.40	20,815,129.31
其他流动负债		6,243,396.35	1,215,023.61
流动负债合计		1,164,839,627.58	887,060,425.37
非流动负债：			
长期借款			
应付债券			
其中：优先股			
永续债			
租赁负债		52,291,816.54	69,798,085.93
长期应付款			
长期应付职工薪酬			
预计负债		6,308,817.64	5,596,795.14
递延收益		6,179,346.49	-
递延所得税负债			

其他非流动负债			
非流动负债合计		64,779,980.67	75,394,881.07
负债合计		1,229,619,608.25	962,455,306.44
所有者权益（或股东权益）：			
实收资本（或股本）		317,952,508.00	317,952,508.00
其他权益工具			
其中：优先股			
永续债			
资本公积		1,979,184,673.21	1,979,398,370.25
减：库存股		248,682,662.57	140,197,717.52
其他综合收益		6,032,641.24	-3,071,286.76
专项储备			
盈余公积		158,976,254.00	158,976,254.00
未分配利润		1,122,808,848.29	1,228,209,917.56
所有者权益（或股东权益）合计		3,336,272,262.17	3,541,268,045.53
负债和所有者权益（或股东权益）总计		4,565,891,870.42	4,503,723,351.97

公司负责人：刘占杰

主管会计工作负责人：莫瑞娟

会计机构负责人：穆乃娟

合并利润表
2025年1—12月

单位：元 币种：人民币

项目	附注	2025年度	2024年度
一、营业总收入	七、61	2,328,672,376.01	2,283,832,911.43
其中：营业收入		2,328,672,376.01	2,283,832,911.43
利息收入			
已赚保费			
手续费及佣金收入			
二、营业总成本		2,111,350,181.83	1,941,857,521.47
其中：营业成本	七、61	1,239,105,142.69	1,187,914,554.76
利息支出			
手续费及佣金支出			
退保金			
赔付支出净额			
提取保险责任准备金净额			
保单红利支出			
分保费用			
税金及附加	七、62	22,653,316.45	23,293,190.71
销售费用	七、63	359,420,983.07	290,373,566.16
管理费用	七、64	192,799,698.62	181,359,437.04
研发费用	七、65	323,249,127.18	306,171,076.92
财务费用	七、66	-25,878,086.18	-47,254,304.12
其中：利息费用		3,909,387.58	3,410,319.59
利息收入		35,370,669.84	47,662,107.06
加：其他收益	七、67	42,877,805.34	48,646,778.42
投资收益（损失以“－”号填	七、68	27,308,983.33	23,794,761.37

列)			
其中：对联营企业和合营企业的投资收益		5,241,537.44	7,686,997.94
以摊余成本计量的金融资产终止确认收益			
汇兑收益（损失以“-”号填列）			
净敞口套期收益（损失以“-”号填列）			
公允价值变动收益（损失以“-”号填列）	七、70	-494,110.38	5,468,787.54
信用减值损失（损失以“-”号填列）	七、71	-12,795,863.25	-15,535,293.57
资产减值损失（损失以“-”号填列）	七、72	-8,507,764.46	-2,756,186.74
资产处置收益（损失以“-”号填列）	七、73	632,148.71	233,571.76
三、营业利润（亏损以“-”号填列）		266,343,393.47	401,827,808.74
加：营业外收入	七、74	2,064,888.60	3,247,061.03
减：营业外支出	七、75	3,648,309.24	3,118,165.04
四、利润总额（亏损总额以“-”号填列）		264,759,972.83	401,956,704.73
减：所得税费用	七、76	9,627,692.26	20,948,658.93
五、净利润（净亏损以“-”号填列）		255,132,280.57	381,008,045.80
（一）按经营持续性分类			
1.持续经营净利润（净亏损以“-”号填列）		255,132,280.57	381,008,045.80
2.终止经营净利润（净亏损以“-”号填列）			
（二）按所有权归属分类			
1.归属于母公司股东的净利润（净亏损以“-”号填列）	七、57	250,730,796.60	366,632,797.05
2.少数股东损益（净亏损以“-”号填列）		4,401,483.97	14,375,248.75
六、其他综合收益的税后净额		10,148,619.24	-13,065,819.88
（一）归属母公司所有者的其他综合收益的税后净额			
1.不能重分类进损益的其他综合收益		9,103,928.00	-13,158,762.10
（1）重新计量设定受益计划变动额			
（2）权益法下不能转损益的其他综合收益			
（3）其他权益工具投资公允价值变动			
（4）企业自身信用风险公允价值变动			
2.将重分类进损益的其他综合收益		1,044,691.24	92,942.22

(1) 权益法下可转损益的其他综合收益			
(2) 其他债权投资公允价值变动			
(3) 金融资产重分类计入其他综合收益的金额			
(4) 其他债权投资信用减值准备			
(5) 现金流量套期储备			
(6) 外币财务报表折算差额		1,044,691.24	92,942.22
(7) 其他			
(二) 归属于少数股东的其他综合收益的税后净额			
七、综合收益总额		265,280,899.81	367,942,225.92
(一) 归属于母公司所有者的综合收益总额		260,879,415.84	353,566,977.17
(二) 归属于少数股东的综合收益总额		4,401,483.97	14,375,248.75
八、每股收益：			
(一) 基本每股收益(元/股)	二十、2	0.80	1.16
(二) 稀释每股收益(元/股)	二十、2	0.80	1.16

本期发生同一控制下企业合并的，被合并方在合并前实现的净利润为：0 元，上期被合并方实现的净利润为：0 元。

公司负责人：刘占杰

主管会计工作负责人：莫瑞娟

会计机构负责人：穆乃娟

母公司利润表
2025年1—12月

单位：元 币种：人民币

项目	附注	2025年度	2024年度
一、营业收入	十九、4	1,347,988,645.59	1,375,530,806.26
减：营业成本	十九、4	949,733,352.47	938,045,865.73
税金及附加		6,787,988.20	7,177,257.85
销售费用		177,279,216.85	146,122,727.00
管理费用		67,191,658.50	58,180,806.89
研发费用		166,724,795.81	150,882,625.42
财务费用		-16,345,686.99	-26,663,992.83
其中：利息费用		3,623,587.07	4,225,305.60
利息收入		24,625,479.23	29,636,627.50
加：其他收益		11,089,242.33	8,363,662.90
投资收益（损失以“－”号填列）	十九、5	28,264,758.08	21,791,089.14
其中：对联营企业和合营企业的投资收益		5,241,537.44	7,686,997.94
以摊余成本计量的金融资产终止确认收益			
净敞口套期收益（损失以“－”号填列）			
公允价值变动收益（损失以“－”号填列）		-467,155.71	30,344,463.00
信用减值损失（损失以“－”号填列）		-3,860,652.82	-3,781,008.16

填列)			
资产减值损失(损失以“-”号填列)		-3,180,390.57	-2,052,284.88
资产处置收益(损失以“-”号填列)		19,360.51	9,489.84
二、营业利润(亏损以“-”号填列)		28,482,482.57	156,460,928.04
加:营业外收入		1,447,154.42	1,315,387.40
减:营业外支出		1,760,830.25	499,999.99
三、利润总额(亏损总额以“-”号填列)		28,168,806.74	157,276,315.45
减:所得税费用		-13,740,321.90	304,261.94
四、净利润(净亏损以“-”号填列)		41,909,128.64	156,972,053.51
(一)持续经营净利润(净亏损以“-”号填列)		41,909,128.64	156,972,053.51
(二)终止经营净利润(净亏损以“-”号填列)			
五、其他综合收益的税后净额		9,103,928.00	-13,158,762.10
(一)不能重分类进损益的其他综合收益		9,103,928.00	-13,158,762.10
1.重新计量设定受益计划变动额			
2.权益法下不能转损益的其他综合收益			
3.其他权益工具投资公允价值变动		9,103,928.00	-13,158,762.10
4.企业自身信用风险公允价值变动			
(二)将重分类进损益的其他综合收益			
1.权益法下可转损益的其他综合收益			
2.其他债权投资公允价值变动			
3.金融资产重分类计入其他综合收益的金额			
4.其他债权投资信用减值准备			
5.现金流量套期储备			
6.外币财务报表折算差额			
7.其他			
六、综合收益总额		51,013,056.64	143,813,291.41
七、每股收益:			
(一)基本每股收益(元/股)			
(二)稀释每股收益(元/股)			

公司负责人:刘占杰

主管会计工作负责人:莫瑞娟

会计机构负责人:穆乃娟

合并现金流量表
2025年1—12月

单位:元 币种:人民币

项目	附注	2025年度	2024年度
一、经营活动产生的现金流量：			
销售商品、提供劳务收到的现金		2,444,397,545.97	2,331,426,426.33
客户存款和同业存放款项净增加额			
向中央银行借款净增加额			
向其他金融机构拆入资金净增加额			
收到原保险合同保费取得的现金			
收到再保业务现金净额			
保户储金及投资款净增加额			
收取利息、手续费及佣金的现金			
拆入资金净增加额			
回购业务资金净增加额			
代理买卖证券收到的现金净额			
收到的税费返还		38,320,562.76	36,631,224.75
收到其他与经营活动有关的现金	七、78	54,358,007.79	61,228,597.93
经营活动现金流入小计		2,537,076,116.52	2,429,286,249.01
购买商品、接受劳务支付的现金		1,193,137,579.66	1,159,181,659.06
客户贷款及垫款净增加额			
存放中央银行和同业款项净增加额			
支付原保险合同赔付款项的现金			
拆出资金净增加额			
支付利息、手续费及佣金的现金			
支付保单红利的现金			
支付给职工及为职工支付的现金		647,242,346.78	573,465,500.65
支付的各项税费		138,101,835.69	140,800,365.81
支付其他与经营活动有关的现金	七、78	290,699,981.21	264,171,805.23
经营活动现金流出小计		2,269,181,743.34	2,137,619,330.75
经营活动产生的现金流量净额	七、79	267,894,373.18	291,666,918.26
二、投资活动产生的现金流量：			
收回投资收到的现金		3,955,764,141.17	2,964,720,441.37
取得投资收益收到的现金		22,067,445.89	16,107,763.43
处置固定资产、无形资产和其他长期资产收回的现金净额		455,473.89	819,713.89
处置子公司及其他营业单位收到的现金净额			

收到其他与投资活动有关的现金	七、78		
投资活动现金流入小计		3,978,287,060.95	2,981,647,918.69
购建固定资产、无形资产和其他长期资产支付的现金		119,254,456.24	126,704,812.78
投资支付的现金		3,785,640,000.00	3,485,754,092.00
质押贷款净增加额			
取得子公司及其他营业单位支付的现金净额	七、79	56,647,500.00	160,405,720.83
支付其他与投资活动有关的现金			
投资活动现金流出小计		3,961,541,956.24	3,772,864,625.61
投资活动产生的现金流量净额		16,745,104.71	-791,216,706.92
三、筹资活动产生的现金流量：			
吸收投资收到的现金		225,000.00	4,465,172.80
其中：子公司吸收少数股东投资收到的现金		225,000.00	4,465,172.80
取得借款收到的现金		20,000,000.00	10,000,000.00
收到其他与筹资活动有关的现金		717,966,461.12	179,520,750.00
筹资活动现金流入小计		738,191,461.12	193,985,922.80
偿还债务支付的现金		10,010,000.00	18,588,206.82
分配股利、利润或偿付利息支付的现金		150,295,702.61	163,930,252.88
其中：子公司支付给少数股东的股利、利润		2,938,276.50	840,481.61
支付其他与筹资活动有关的现金	七、78	846,622,175.04	238,294,737.54
筹资活动现金流出小计		1,006,927,877.65	420,813,197.24
筹资活动产生的现金流量净额		-268,736,416.53	-226,827,274.44
四、汇率变动对现金及现金等价物的影响		3,199,531.70	4,434,529.58
五、现金及现金等价物净增加额	七、79	19,102,593.06	-721,942,533.52
加：期初现金及现金等价物余额	七、79	534,704,030.68	1,256,646,564.20
六、期末现金及现金等价物余额	七、79	553,806,623.74	534,704,030.68

公司负责人：刘占杰

主管会计工作负责人：莫瑞娟

会计机构负责人：穆乃娟

母公司现金流量表
2025年1—12月

单位：元 币种：人民币

项目	附注	2025年度	2024年度
一、经营活动产生的现金流量：			
销售商品、提供劳务收到的现金		1,452,958,459.19	1,322,175,418.12
收到的税费返还		16,096,602.74	6,110,874.87

收到其他与经营活动有关的现金		21,975,663.21	29,632,617.93
经营活动现金流入小计		1,491,030,725.14	1,357,918,910.92
购买商品、接受劳务支付的现金		758,999,739.75	792,929,012.00
支付给职工及为职工支付的现金		305,513,111.03	268,816,480.68
支付的各项税费		19,149,091.78	35,248,099.38
支付其他与经营活动有关的现金		178,915,618.52	152,355,356.12
经营活动现金流出小计		1,262,577,561.08	1,249,348,948.18
经营活动产生的现金流量净额		228,453,164.06	108,569,962.74
二、投资活动产生的现金流量：			
收回投资收到的现金		3,205,850,000.00	2,518,105,833.00
取得投资收益收到的现金		18,072,536.14	14,104,091.20
处置固定资产、无形资产和其他长期资产收回的现金净额		19,360.51	24,800.22
处置子公司及其他营业单位收到的现金净额		8,528,723.39	-
收到其他与投资活动有关的现金			
投资活动现金流入小计		3,232,470,620.04	2,532,234,724.42
购建固定资产、无形资产和其他长期资产支付的现金		2,119,647.97	1,101,126.85
投资支付的现金		3,040,000,000.00	2,726,275,759.42
取得子公司及其他营业单位支付的现金净额		56,647,500.00	173,642,364.65
支付其他与投资活动有关的现金			
投资活动现金流出小计		3,098,767,147.97	2,901,019,250.92
投资活动产生的现金流量净额		133,703,472.07	-368,784,526.50
三、筹资活动产生的现金流量：			
吸收投资收到的现金			
取得借款收到的现金			
收到其他与筹资活动有关的现金			
筹资活动现金流入小计			
偿还债务支付的现金			
分配股利、利润或偿付利息支付的现金		147,328,444.76	162,573,812.10
支付其他与筹资活动有关的现金		127,689,837.35	59,031,686.03
筹资活动现金流出小计		275,018,282.11	221,605,498.13
筹资活动产生的现金流量净额		-275,018,282.11	-221,605,498.13
四、汇率变动对现金及现金等价物的影响		-2,276,349.24	2,104,761.18

五、现金及现金等价物净增加额		84,862,004.78	-479,715,300.71
加：期初现金及现金等价物余额		107,323,086.08	587,038,386.79
六、期末现金及现金等价物余额		192,185,090.86	107,323,086.08

公司负责人：刘占杰

主管会计工作负责人：莫瑞娟

会计机构负责人：穆乃娟

合并所有者权益变动表
2025年1—12月

单位：元 币种：人民币

项目	2025年度														少数股东权益	所有者权益合计
	归属于母公司所有者权益															
	实收资本(或股本)	其他权益工具			资本公积	减：库存股	其他综合收益	专项储备	盈余公积	一般风险准备	未分配利润	其他	小计			
	优先股	永续债	其他													
一、上年年末余额	317,952,508.00				1,977,335,357.14	140,197,717.52	-2,693,310.15		158,976,254.00		2,060,177,419.54		4,371,550,511.01	246,585,521.78	4,618,136,032.79	
加：会计政策变更																
前期差错更正																
其他																
二、本年期初余额	317,952,508.00				1,977,335,357.14	140,197,717.52	-2,693,310.15		158,976,254.00		2,060,177,419.54		4,371,550,511.01	246,585,521.78	4,618,136,032.79	
三、本期增减变动金额（减少以“－”号填列）					-937,723.80	108,484,945.05	10,148,619.24				103,420,598.69		4,146,549.08	912,234.23	5,058,783.31	
（一）综合收益总额							10,148,619.24				250,730,796.60		260,879,415.84	4,401,483.97	265,280,899.81	
（二）所有者投入和减少资本					-937,723.80	108,484,945.05							-109,422,668.85	-550,973.24	-109,973,642.09	
1. 所有者投入的普通股																
2. 其他权益工具持有者投入资本																
3. 股份支付计入所有者权益的金额					-261,353.97								-261,353.97	47,656.93	-213,697.04	

青岛海尔生物医疗股份有限公司2025年年度报告

4. 其他					-676,369.83	108,484,945.05							-109,161,314.88	-598,630.17	-109,759,945.05
(三) 利润分配													-147,310,197.91	-2,938,276.50	-150,248,474.41
1. 提取盈余公积															
2. 提取一般风险准备															
3. 对所有者（或股东）的分配													-147,310,197.91	-2,938,276.50	-150,248,474.41
4. 其他															
(四) 所有者权益内部结转															
1. 资本公积转增资本（或股本）															
2. 盈余公积转增资本（或股本）															
3. 盈余公积弥补亏损															
4. 设定受益计划变动额结转留存收益															
5. 其他综合收益结转留存收益															
6. 其他															
(五) 专项储备															
1. 本期提取															
2. 本期使用															
(六) 其他															
四、本期期末余额	317,9				1,976,	248,6	7,455,		158,9		2,163,		4,375,6	247,497,	4,623,194,

	52,50 8.00				397,6 33.34	82,66 2.57	309.0 9		76,25 4.00		598,0 18.23		97,060. 09	756.01	816.10
--	---------------	--	--	--	----------------	---------------	------------	--	---------------	--	----------------	--	---------------	--------	--------

项目	2024年度														少数股东权益	所有者权益合计
	归属于母公司所有者权益															
	实收资本(或股本)	其他权益工具			资本公积	减：库存股	其他综合收益	专项储备	盈余公积	一般风险准备	未分配利润	其他	小计			
	优先股	永续债	其他													
一、上年年末余额	317,952,508.00				1,987,033.409.26	99,742,186.08	10,372,509.73		158,976,254.00		1,856,118,434.59		4,230,710,929.50	209,252,069.22	4,439,962,998.72	
加：会计政策变更																
前期差错更正																
其他																
二、本年期初余额	317,952,508.00				1,987,033.409.26	99,742,186.08	10,372,509.73		158,976,254.00		1,856,118,434.59		4,230,710,929.50	209,252,069.22	4,439,962,998.72	
三、本期增减变动金额(减少以“-”号填列)					-9,698,052.12	40,455,531.44	-13,065,819.88				204,058,984.95		140,839,581.51	37,333,452.56	178,173,034.07	
(一)综合收益总额							-13,065,819.88				366,632,797.05		353,566,977.17	14,375,248.75	367,942,225.92	
(二)所有者投入和减少资本					-9,698,052.12	40,455,531.44							-50,153,583.56	23,798,685.42	-26,354,898.14	
1.所有者投入的普通股																
2.其他权益工具持有者投入资本																
3.股份支付计入所有者权益的金额					2,844,303.15								2,844,303.15	58,973.05	2,903,276.20	

4. 其他					-12,542,355.27	40,455,531.44							-52,997,886.71	23,739,712.37	-29258174.34
(三) 利润分配													-162,573,812.10	-840,481.61	-163,414,293.71
1. 提取盈余公积															
2. 提取一般风险准备															
3. 对所有者(或股东)的分配													-162,573,812.10	-840,481.61	-163,414,293.71
4. 其他															
(四) 所有者权益内部结转															
1. 资本公积转增资本(或股本)															
2. 盈余公积转增资本(或股本)															
3. 盈余公积弥补亏损															
4. 设定受益计划变动额结转留存收益															
5. 其他综合收益结转留存收益															
6. 其他															
(五) 专项储备															
1. 本期提取									8,046,161.92				8,046,161.92		-8,046,161.92
2. 本期使用									-8,046,161.92				-8,046,161.92		-8,046,161.92
(六) 其他															
四、本期期末余额	317,952,508.00				1,977,335,357.14	140,197,717.52	-2,693,310.15		158,976,254.00		2,060,177,419.54		4,371,550,511.01	246,585,521.78	4,618,136,032.79

公司负责人：刘占杰

主管会计工作负责人：莫瑞娟

会计机构负责人：穆乃娟

母公司所有者权益变动表
2025年1—12月

单位：元 币种：人民币

项目	2025年度										
	实收资本 (或股本)	其他权益工具			资本公积	减：库存股	其他综合 收益	专项储备	盈余公积	未分配利 润	所有者权 益合计
		优先股	永续债	其他							
一、上年年末余额	317,952,508.00				1,979,398,370.25	140,197,717.52	-3,071,286.76		158,976,254.00	1,228,209,917.56	3,541,268,045.53
加：会计政策变更											
前期差错更正											
其他											
二、本年期初余额	317,952,508.00				1,979,398,370.25	140,197,717.52	-3,071,286.76		158,976,254.00	1,228,209,917.56	3,541,268,045.53
三、本期增减变动金额（减少以“-”号填列）					-213,697.04	108,484,945.05	9,103,928.00			-105,401,069.27	-204,995,783.36
（一）综合收益总额							9,103,928.00			41,909,128.64	51,013,056.64
（二）所有者投入和减少资本					-213,697.04	108,484,945.05					-108,698,642.09
1. 所有者投入的普通股											
2. 其他权益工具持有者投入资本											
3. 股份支付计入所有者权益的金额					-213,697.04						-213,697.04
4. 其他						108,484,945.05					-108,484,945.05
（三）利润分配										-147,310,197.91	-147,310,197.91
1. 提取盈余公积											
2. 对所有者（或股东）的分										-147,310,197.91	-147,310,197.91

青岛海尔生物医疗股份有限公司2025年年度报告

配											,197.91	197.91
3. 其他												
(四) 所有者权益内部结转												
1. 资本公积转增资本(或股本)												
2. 盈余公积转增资本(或股本)												
3. 盈余公积弥补亏损												
4. 设定受益计划变动额结转留存收益												
5. 其他综合收益结转留存收益												
6. 其他												
(五) 专项储备												
1. 本期提取								3,854,585.15				3,854,585.15
2. 本期使用								-3,854,585.15				-3,854,585.15
(六) 其他												
四、本期期末余额	317,952,508.00				1,979,184,673.21	248,682,662.57	6,032,641.24		158,976,254.00	1,122,808,848.29		3,336,272,262.17

项目	2024 年度											
	实收资本 (或股本)	其他权益工具			资本公积	减：库存股	其他综合 收益	专项储备	盈余公积	未分配利 润	所有者权 益合计	
		优先股	永续债	其他								
一、上年年末余额	317,952,508.00				1,976,495,094.05	99,742,186.08	10,087,475.34		158,976,254.00	1,233,811,676.15		3,597,580,821.46
加：会计政策变更												
前期差错更正												
其他												
二、本年期初余额	317,952,508.00				1,976,495,094.05	99,742,186.08	10,087,475.34		158,976,254.00	1,233,811,676.15		3,597,580,821.46
三、本期增减变动金额(减)					2,903,27	40,455,53	-13,158,7			-5,601,7		-56,312,7

少以“—”号填列)					6.20	1.44	62.10			58.59	75.93
(一) 综合收益总额							-13,158,762.10			156,972,053.51	143,813,291.41
(二) 所有者投入和减少资本					2,903,276.20	40,455,531.44					-37,552,255.24
1. 所有者投入的普通股											
2. 其他权益工具持有者投入资本											
3. 股份支付计入所有者权益的金额					2,903,276.20						2,903,276.20
4. 其他						40,455,531.44					-40,455,531.44
(三) 利润分配										-162,573,812.10	-162,573,812.10
1. 提取盈余公积											
2. 对所有者(或股东)的分配										-162,573,812.10	-162,573,812.10
3. 其他											
(四) 所有者权益内部结转											
1. 资本公积转增资本(或股本)											
2. 盈余公积转增资本(或股本)											
3. 盈余公积弥补亏损											
4. 设定受益计划变动额结转留存收益											
5. 其他综合收益结转留存收益											
6. 其他											
(五) 专项储备											
1. 本期提取								3,931,602.19			3,931,602.19
2. 本期使用								-3,931,602.19			-3,931,602.19

青岛海尔生物医疗股份有限公司2025年年度报告

(六) 其他											
四、本期期末余额	317,952,508.00				1,979,398,370.25	140,197,717.52	-3,071,286.76		158,976,254.00	1,228,209,917.56	3,541,268,045.53

公司负责人：刘占杰

主管会计工作负责人：莫瑞娟

会计机构负责人：穆乃娟

三、公司基本情况

1、公司概况

适用 不适用

青岛海尔生物医疗股份有限公司（以下简称“本公司”）是一家在中华人民共和国山东省青岛市注册的股份有限公司，于2005年10月28日成立。本公司所发行的人民币普通股A股股票，已在上海证券交易所上市。本公司总部位于山东省青岛市城阳区海尔生物医疗新兴产业园。

本公司及合并范围内子公司（“本集团”）主要经营活动为：医疗器械的技术研发、生产、销售、售后服务及维修保养；制冷设备、机电设备、冷库、液氮生物容器、太阳能制冷产品、实验室设备、消毒器械、自动化仪器设备生产、销售和售后服务；冷藏服务；物联网技术开发、咨询服务、系统集成；自动化管理系统、计算机集成系统的技术开发、销售和运维服务；软件技术开发、销售、运维服务和技术咨询服务（企业经营涉及行政许可的凭许可证件经营）。

本公司的母公司为青岛海尔生物医疗控股有限公司，本集团的最终控制方为于中国青岛市成立的海尔集团公司。

本财务报表业经本公司董事会于2026年3月27日决议批准报出。

四、财务报表的编制基础

1、编制基础

本财务报表按照财政部颁布的《企业会计准则——基本准则》以及其后颁布及修订的具体会计准则、解释以及其他相关规定（统称“企业会计准则”）编制。此外，本财务报表还按照《公开发行证券的公司信息披露编报规则第15号——财务报告的一般规定》披露有关财务信息。

2、持续经营

适用 不适用

本公司自报告期末起至少12个月内具备持续经营能力，无影响持续经营能力的重大事项。

五、重要会计政策及会计估计

具体会计政策和会计估计提示：

适用 不适用

本集团根据实际生产经营特点制定了具体会计政策和会计估计，主要体现在收入确认和计量、应收款项坏账准备、存货计价方法、存货跌价准备、固定资产折旧、无形资产摊销等。

1、遵循企业会计准则的声明

本公司所编制的财务报表符合企业会计准则的要求，真实、完整地反映了公司的财务状况、经营成果、股东权益变动和现金流量等有关信息。

2、会计期间

本公司会计年度自公历1月1日起至12月31日止。

3、营业周期

适用 不适用

4、记账本位币

本公司记账本位币和编制本财务报表所采用的货币均为人民币。除有特别说明外，均以人民币元为单位表示。

本集团下属子公司及联营企业，根据其经营所处的主要经济环境自行决定其记账本位币，编制财务报表时折算为人民币。

5、重要性标准确定方法和选择依据

√适用 □不适用

项目	重要性标准
重要的单项计提坏账准备的应收款项	500 万元
应收款项坏账准备收回或转回金额重要的	500 万元
重要的应收款项实际核销	500 万元
重要的在建工程	预算大于 5,000 万元且年末余额超过 1,000 万元
存在重要少数股东权益的子公司	子公司净资产占本集团净资产 10%以上或子公司少数股东权益占本集团净资产的 5%以上
重要的联营企业	长期股权投资账面价值占本集团净资产 10%以上或权益法下投资损益占本集团净利润的 10%以上
账龄超过一年或逾期的重要应付账款	单项账龄超过一年或逾期的应付账款占应付账款总金额 10%以上且金额大于人民币 1,000 万元
账龄超过一年的重要合同负债	单项账龄超过一年或逾期的合同负债占合同负债总金额 10%以上且金额大于人民币 1,000 万元
账龄超过一年或逾期的重要其他应付账款	单项账龄超过一年或逾期的其他应付款占其他应付款总金额 10%以上且金额大于人民币 1,000 万元

6、同一控制下和非同一控制下企业合并的会计处理方法

√适用 □不适用

企业合并分为同一控制下企业合并和非同一控制下企业合并。

参与合并的企业在合并前后均受同一方或相同的多方最终控制，且该控制并非暂时性的，为同一控制下企业合并。合并方在同一控制下企业合并中取得的资产和负债（包括最终控制方收购被合并方而形成的商誉），按合并日在最终控制方财务报表中的账面价值为基础进行相关会计处理。合并方取得的净资产账面价值与支付的合并对价的账面价值（或发行股份面值总额）的差额，调整资本公积中的股本溢价，不足冲减的则调整留存收益。

参与合并的企业在合并前后不受同一方或相同的多方最终控制的，为非同一控制下企业合并。非同一控制下企业合并中所取得的被购买方可辨认资产、负债及或有负债在收购日以公允价值计量。合并成本大于合并中取得的被购买方可辨认净资产公允价值份额的差额，确认为商誉，并以成本减去累计减值损失进行后续计量。合并成本小于合并中取得的被购买方可辨认净资产公允价值份额的，对取得的被购买方各项可辨认资产、负债及或有负债的公允价值以及合并成本的计量进行复核，复核后合并成本仍小于合并中取得的被购买方可辨认净资产公允价值份额的，其差额计入当期损益。

7、控制的判断标准和合并财务报表的编制方法

√适用 □不适用

合并财务报表的合并范围以控制为基础确定，包括本公司及全部子公司的财务报表。子公司，是指被本公司控制的主体（含企业、被投资单位中可分割的部分，以及本公司所控制的结构化主体等）。当且仅当投资方具备下列三要素时，投资方能够控制被投资方：投资方拥有对被投资方的

权力；因参与被投资方的相关活动而享有可变回报；有能力运用对被投资方的权力影响其回报金额。

子公司与本公司采用的会计政策或会计期间不一致的，在编制合并财务报表时，按照本公司的会计政策和会计期间对子公司财务报表进行必要的调整。本集团内部各公司之间的所有交易产生的资产、负债、权益、收入、费用和现金流量于合并时全额抵销。

子公司少数股东分担的当期亏损超过了少数股东在该子公司年初股东权益中所享有的份额的，其余额仍冲减少数股东权益。

对于通过非同一控制下企业合并取得的子公司，被购买方的经营成果和现金流量自本集团取得控制权之日起纳入合并财务报表，直至本集团对其控制权终止。在编制合并财务报表时，以购买日确定的各项可辨认资产、负债及或有负债的公允价值为基础对子公司的财务报表进行调整。

对于通过同一控制下企业合并取得的子公司，被合并方的经营成果和现金流量自合并当期年初纳入合并财务报表。编制比较合并财务报表时，对前期财务报表的相关项目进行调整，视同合并后形成的报告主体自最终控制方开始实施控制时一直存在。

如果相关事实和情况的变化导致对控制要素中的一项或多项发生变化的，本集团重新评估是否控制被投资方。

不丧失控制权情况下，少数股东权益发生变化作为权益性交易。

8、合营安排分类及共同经营会计处理方法

适用 不适用

9、现金及现金等价物的确定标准

现金，是指本集团的库存现金以及可以随时用于支付的存款；现金等价物，是指本集团持有的期限短、流动性强、易于转换为已知金额的现金、价值变动风险很小的投资。

10、外币业务和外币报表折算

适用 不适用

本集团对于发生的外币交易，将外币金额折算为记账本位币金额。

外币交易在初始确认时，采用交易发生日的即期汇率将外币金额折算为记账本位币金额，但投资者以外币投入的资本以交易发生日的即期汇率折算。于资产负债表日，对于外币货币性项目采用资产负债表日即期汇率折算。由此产生的结算和货币性项目折算差额，除属于与购建符合资本化条件的资产相关的外币专门借款产生的差额按照借款费用资本化的原则处理之外，均计入当期损益。以历史成本计量的外币非货币性项目，仍采用初始确认时所采用的汇率折算，不改变其记账本位币金额。以公允价值计量的外币非货币性项目，采用公允价值确定日的即期汇率折算，由此产生的差额根据非货币性项目的性质计入当期损益或其他综合收益。

对于境外经营，本集团在编制财务报表时将其记账本位币折算为人民币：对资产负债表中的资产和负债项目，采用资产负债表日的即期汇率折算，股东权益项目除“未分配利润”项目外，其他项目采用发生时的即期汇率折算；利润表中的收入和费用项目，采用交易发生当期平均汇率（除非汇率波动使得采用该汇率折算不适当，则采用交易发生日的即期汇率折算）折算。按照上述折算产生的外币财务报表折算差额，确认为其他综合收益。处置境外经营时，将与该境外经营相关的其他综合收益转入处置当期损益，部分处置的按处置比例计算。

外币现金流量以及境外子公司的现金流量，采用现金流量发生当期平均汇率（除非汇率波动使得采用该汇率折算不适当，则采用交易发生日的即期汇率折算）折算。汇率变动对现金的影响额作为调节项目，在现金流量表中单独列报。

11、金融工具

√适用 □不适用

金融工具，是指形成一个企业的金融资产，并形成其他单位的金融负债或权益工具的合同。

(1). 金融工具的确认和终止确认

本集团于成为金融工具合同的一方时确认一项金融资产或金融负债。

满足下列条件的，终止确认金融资产（或金融资产的一部分，或一组类似金融资产的一部分），即将之前确认的金融资产从资产负债表中予以转出：

- (a) 收取金融资产现金流量的权利届满；
- (b) 转移了收取金融资产现金流量的权利，或在“过手协议”下承担了及时将收取的现金流量全额支付给第三方的义务；并且实质上转让了金融资产所有权上几乎所有的风险和报酬，或虽然实质上既没有转移也没有保留金融资产所有权上几乎所有的风险和报酬，但放弃了对该金融资产的控制。

如果金融负债的责任已履行、撤销或届满，则对金融负债进行终止确认。如果现有金融负债被同一债权人以实质上几乎完全不同条款的另一金融负债所取代，或现有负债的条款几乎全部被实质性修改，则此类替换或修改作为终止确认原负债和确认新负债处理，差额计入当期损益。

以常规方式买卖金融资产，按交易日会计进行确认和终止确认。以常规方式买卖金融资产，是指按照合同规定购买或出售金融资产，并且该合同条款规定，根据通常由法规或市场惯例所确定的时间安排交付金融资产。交易日，是指本集团承诺买入或卖出金融资产的日期。

(2). 金融资产分类和计量

本集团的金融资产于初始确认时根据本集团管理金融资产的业务模式和金融资产的合同现金流量特征分类为：以摊余成本计量的金融资产、以公允价值计量且其变动计入其他综合收益的金融资产、以公允价值计量且其变动计入当期损益的金融资产。当且仅当本集团改变管理金融资产的业务模式时，才对所有受影响的相关金融资产进行重分类。

金融资产在初始确认时以公允价值计量，但是因销售商品或提供服务等产生的应收账款或应收票据未包含重大融资成分或不考虑不超过一年的融资成分的，按照交易价格进行初始计量。

对于以公允价值计量且其变动计入当期损益的金融资产，相关交易费用直接计入当期损益，其他类别的金融资产相关交易费用计入其初始确认金额。

金融资产的后续计量取决于其分类：

以摊余成本计量的债务工具投资

金融资产同时符合下列条件的，分类为以摊余成本计量的金融资产：管理该金融资产的业务模式是以收取合同现金流量为目标；该金融资产的合同条款规定，在特定日期产生的现金流量仅为对本金和以未偿付本金金额为基础的利息的支付。此类金融资产采用实际利率法确认利息收入，其终止确认、修改或减值产生的利得或损失，均计入当期损益。

以公允价值计量且其变动计入其他综合收益的债务工具投资

金融资产同时符合下列条件的，分类为以公允价值计量且其变动计入其他综合收益的金融资产：本集团管理该金融资产的业务模式是既以收取合同现金流量为目标又以出售金融资产为目标；该金融资产的合同条款规定，在特定日期产生的现金流量仅为对本金和以未偿付本金金额为基础的利息的支付。此类金融资产采用实际利率法确认利息收入。除利息收入、减值损失及汇兑差额确认为当期损益外，其余公允价值变动计入其他综合收益。当金融资产终止确认时，之前计入其他综合收益的累计利得或损失从其他综合收益转出，计入当期损益。

以公允价值计量且其变动计入其他综合收益的权益工具投资

本集团不可撤销地选择将部分非交易性权益工具投资指定为以公允价值计量且其变动计入其他综合收益的金融资产，仅将相关股利收入（明确作为投资成本部分收回的股利收入除外）计入当期损益，公允价值的后续变动计入其他综合收益，不需计提减值准备。当金融资产终止确认时，之前计入其他综合收益的累计利得或损失从其他综合收益转出，计入留存收益。

以公允价值计量且其变动计入当期损益的金融资产

上述以摊余成本计量的金融资产和以公允价值计量且其变动计入其他综合收益的金融资产之外的金融资产，分类为以公允价值计量且其变动计入当期损益的金融资产。对于此类金融资产，采用公允价值进行后续计量，所有公允价值变动计入当期损益。

(3). 金融负债分类和计量

本集团的金融负债于初始确认时分类为：以公允价值计量且其变动计入当期损益的金融负债、以摊余成本计量的金融负债。对于以公允价值计量且其变动计入当期损益的金融负债，相关交易费用直接计入当期损益，以摊余成本计量的金融负债的相关交易费用计入其初始确认金额。

金融负债的后续计量取决于其分类：

以公允价值计量且其变动计入当期损益的金融负债

以公允价值计量且其变动计入当期损益的金融负债，包括交易性金融负债（含属于金融负债的衍生工具）和初始确认时指定为以公允价值计量且其变动计入当期损益的金融负债。交易性金融负债（含属于金融负债的衍生工具），按照公允价值进行后续计量，所有公允价值变动均计入当期损益。对于指定为以公允价值计量且其变动计入当期损益的金融负债，按照公允价值进行后续计量，除由本集团自身信用风险变动引起的公允价值变动计入其他综合收益之外，其他公允价值变动计入当期损益；如果由本集团自身信用风险变动引起的公允价值变动计入其他综合收益会造成或扩大损益中的会计错配，本集团将所有公允价值变动（包括自身信用风险变动的影响金额）计入当期损益。

只有符合以下条件之一，金融负债才可在初始计量时指定为以公允价值计量且其变动计入当期损益的金融负债：

- (a) 能够消除或显著减少会计错配；
- (b) 风险管理或投资策略的正式书面文件已载明，该金融工具组合以公允价值为基础进行管理、评价并向关键管理人员报告；
- (c) 包含一项或多项嵌入衍生工具的混合工具，除非嵌入衍生工具对混合工具的现金流量没有重大改变，或所嵌入的衍生工具明显不应当从相关混合工具中分拆；
- (d) 包含需要分拆但无法在取得时或后续的资产负债表日对其进行单独计量的嵌入衍生工具的混合工具。

企业在初始确认时将某金融负债指定为以公允价值计量且其变动计入当期损益的金融负债后，不能重分类为其他类别的金融负债；其他类别的金融负债也不能在初始确认后重新指定为以公允价值计量且其变动计入当期损益的金融负债。

以摊余成本计量的金融负债

对于此类金融负债，采用实际利率法，按照摊余成本进行后续计量。

(4). 金融工具减值

预期信用损失的确定方法及会计处理方法

本集团以预期信用损失为基础，对以摊余成本计量的金融资产、以公允价值计量且其变动计入其他综合收益的债务工具投资及合同资产进行减值处理并确认损失准备。

对于不含重大融资成分的应收款项及合同资产，本集团运用简化计量方法，按照相当于整个存续期内的预期信用损失金额计量损失准备。

除上述采用简化计量方法以外的金融资产，本集团在每个资产负债表日评估其信用风险自初始确认后是否已经显著增加，如果信用风险自初始确认后未显著增加，处于第一阶段，本集团按照相当于未来12个月内预期信用损失的金额计量损失准备，并按照账面余额和实际利率计算利息收入；如果信用风险自初始确认后已显著增加但尚未发生信用减值的，处于第二阶段，本集团按照相当于整个存续期内预期信用损失的金额计量损失准备，并按照账面余额和实际利率计算利息收入；如果初始确认后发生信用减值的，处于第三阶段，本集团按照相当于整个存续期内预期信用损失的金额计量损失准备，并按照摊余成本和实际利率计算利息收入。

关于本集团对信用风险显著增加判断标准、已发生信用减值资产的定义等披露参见附注十二、1。

本集团计量金融工具预期信用损失的方法反映的因素包括：通过评价一系列可能的结果而确定的无偏概率加权平均金额、货币时间价值，以及在资产负债表日无须付出不必要的额外成本或努力即可获得的相关过去事项、当前状况以及未来经济状况预测的合理且有依据的信息。

按照信用风险特征组合计提减值准备的组合类别及确定依据

本集团考虑了不同客户的信用风险特征，以共同风险特征为依据，以账龄组合为基础评估应收款项、其他应收款及合同资产的预期信用损失。本集团划分的组合：信用风险特征组合。

基于账龄确认信用风险特征组合的账龄计算方法

本集团根据收入确认日期确定账龄。

按照单项计提坏账减值准备的单项计提判断标准

若某一对手方信用风险特征与组合中其他对手方显著不同，对应收该对手方款项按照单项计提损失准备。

减值准备的核销

当本集团不再合理预期能够全部或部分收回金融资产合同现金流量时，本集团直接减记该金融资产的账面余额。

(5). 金融工具抵销

同时满足下列条件的，金融资产和金融负债以相互抵销后的净额在资产负债表内列示：具有抵销已确认金额的法定权利，且该种法定权利是当前可执行的；计划以净额结算，或同时变现该金融资产和清偿该金融负债。

(6). 金融资产转移

本集团已将金融资产所有权上几乎所有的风险和报酬转移给转入方的，终止确认该金融资产；保留了金融资产所有权上几乎所有的风险和报酬的，不终止确认该金融资产。

本集团既没有转移也没有保留金融资产所有权上几乎所有的风险和报酬的，分别下列情况处理：放弃了对该金融资产控制的，终止确认该金融资产并确认产生的资产和负债；未放弃对该金融资产控制的，按照其继续涉入所转移金融资产的程度确认有关金融资产，并相应确认有关负债。

通过对所转移金融资产提供财务担保方式继续涉入的，按照金融资产的账面价值和财务担保金额两者之中的较低者，确认继续涉入形成的资产。财务担保金额，是指所收到的对价中，将被要求偿还的最高金额。

12、应收票据

√适用 不适用

按照信用风险特征组合计提坏账准备的组合类别及确定依据

√适用 不适用

详见第八节、五、11

基于账龄确认信用风险特征组合的账龄计算方法

√适用 不适用

详见第八节、五、11

按照单项计提坏账准备的单项计提判断标准

√适用 不适用

详见第八节、五、11

13、应收账款

√适用 不适用

按照信用风险特征组合计提坏账准备的组合类别及确定依据

√适用 不适用

详见第八节、五、11

基于账龄确认信用风险特征组合的账龄计算方法

√适用 不适用

详见第八节、五、11

按照单项计提坏账准备的认定单项计提判断标准

√适用 不适用

详见第八节、五、11

14、应收款项融资

√适用 不适用

按照信用风险特征组合计提坏账准备的组合类别及确定依据

√适用 不适用

详见第八节、五、11

基于账龄确认信用风险特征组合的账龄计算方法

√适用 不适用

详见第八节、五、11

按照单项计提坏账准备的单项计提判断标准

√适用 不适用

详见第八节、五、11

15、其他应收款

√适用 不适用

按照信用风险特征组合计提坏账准备的组合类别及确定依据

√适用 不适用

详见第八节、五、11

基于账龄确认信用风险特征组合的账龄计算方法

√适用 不适用

详见第八节、五、11

按照单项计提坏账准备的单项计提判断标准

√适用 不适用

详见第八节、五、11

16、存货

√适用 不适用

存货类别、发出计价方法、盘存制度、低值易耗品和包装物的摊销方法

√适用 不适用

存货包括原材料、在产品、半成品和产成品等。

存货按照成本进行初始计量。存货成本包括采购成本、加工成本和其他成本。发出存货，采用加权平均法确定其实际成本。周转材料包括低值易耗品和包装物等，低值易耗品和包装物采用一次转销法进行摊销。

存货的盘存制度采用永续盘存制。

存货跌价准备的确认标准和计提方法

√适用 不适用

于资产负债表日，存货按照成本与可变现净值孰低计量，对成本高于可变现净值的，计提存货跌价准备，计入当期损益。可变现净值，是指在日常活动中，存货的估计售价减去至完工时估计将要发生的成本、估计的销售费用以及相关税费后的金额。计提存货跌价准备时，按单个存货项目计提。

按照组合计提存货跌价准备的组合类别及确定依据、不同类别存货可变现净值的确定依据

适用 不适用

基于库龄确认存货可变现净值的各库龄组合可变现净值的计算方法和确定依据

适用 不适用

17、合同资产

适用 不适用

合同资产的确认方法及标准

适用 不适用

本集团根据履行履约义务与客户付款之间的关系在资产负债表中列示合同资产或合同负债。本集团将同一合同下的合同资产和合同负债相互抵销后以净额列示。

在客户实际支付合同对价或在该对价到期应付之前，已向客户转让商品或服务而有权收取对价的权利（且该权利取决于时间流逝之外的其他因素），确认为合同资产；后续取得无条件收款权时，转为应收款项。

按照信用风险特征组合计提坏账准备的组合类别及确定依据

适用 不适用

详见第八节、五、11、

基于账龄确认信用风险特征组合的账龄计算方法

适用 不适用

详见第八节、五、11、

按照单项计提坏账准备的认定单项计提判断标准

适用 不适用

18、持有待售的非流动资产或处置组

适用 不适用

划分为持有待售的非流动资产或处置组的确认标准和会计处理方法

适用 不适用

终止经营的认定标准和列报方法

适用 不适用

19、长期股权投资

适用 不适用

长期股权投资包括对子公司、合营企业和联营企业的权益性投资。

长期股权投资在取得时以初始投资成本进行初始计量。通过同一控制下企业合并取得的长期股权投资，以合并日取得被合并方所有者权益在最终控制方合并财务报表中的账面价值的份额作为初始投资成本；初始投资成本与合并对价账面价值之间差额，调整资本公积（不足冲减的，冲减留存收益）。通过非同一控制下企业合并取得的长期股权投资，以合并成本作为初始投资成本（通过多次交易分步实现非同一控制下企业合并的，以购买日之前所持被购买方的股权投资的账面价值与购买日新增投资成本之和作为初始投资成本）。除企业合并形成的长期股权投资以外方式取得的长期股权投资，按照下列方法确定初始投资成本：支付现金取得的，以实际支付的购买价款及与取得长期股权投资直接相关的费用、税金及其他必要支出作为初始投资成本；发行权益性证券取得的，以发行权益性证券的公允价值作为初始投资成本。

本公司能够对被投资单位实施控制的长期股权投资，在本公司个别财务报表中采用成本法核算。控制，是指拥有对被投资方的权力，通过参与被投资方的相关活动而享有可变回报，并且有能力运用对被投资方的权力影响回报金额。

采用成本法时，长期股权投资按初始投资成本计价。追加或收回投资的，调整长期股权投资的成本。被投资单位宣告分派的现金股利或利润，确认为当期投资收益。

本集团对被投资单位具有共同控制或重大影响的，长期股权投资采用权益法核算。共同控制，是指按照相关约定对某项安排所共有的控制，并且该安排的相关活动必须经过分享控制权的参与方一致同意后才能决策。重大影响，是指对被投资单位的财务和经营政策有参与决策的权力，但并不能够控制或者与其他方一起共同控制这些政策的制定。

采用权益法时，长期股权投资的初始投资成本大于投资时应享有被投资单位可辨认净资产公允价值份额的，归入长期股权投资的初始投资成本；长期股权投资的初始投资成本小于投资时应享有被投资单位可辨认净资产公允价值份额的，其差额计入当期损益，同时调整长期股权投资的成本。

采用权益法时，取得长期股权投资后，按照应享有或应分担的被投资单位实现的净损益和其他综合收益的份额，分别确认投资损益和其他综合收益并调整长期股权投资的账面价值。在确认应享有被投资单位净损益的份额时，以取得投资时被投资单位可辨认资产等的公允价值为基础，按照本集团的会计政策及会计期间，并抵销与联营企业及合营企业之间发生的内部交易损益按照应享有的比例计算归属于投资方的部分（但内部交易损失属于资产减值损失的，应全额确认），对被投资单位的净利润进行调整后确认，但投出或出售的资产构成业务的除外。按照被投资单位宣告分派的利润或现金股利计算应享有的部分，相应减少长期股权投资的账面价值。本集团确认被投资单位发生的净亏损，以长期股权投资的账面价值以及其他实质上构成对被投资单位净投资的长期权益减记至零为限，本集团负有承担额外损失义务的除外。对于被投资单位除净损益、其他综合收益和利润分配以外股东权益的其他变动，调整长期股权投资的账面价值并计入股东权益。

20、投资性房地产

(1). 如果采用成本计量模式的：

折旧或摊销方法

折旧或摊销方法

投资性房地产，是指为赚取租金或资本增值，或两者兼有而持有的房地产。

投资性房地产按照成本进行初始计量。与投资性房地产有关的后续支出，如果与该资产有关的经济利益很可能流入且其成本能够可靠地计量，则计入投资性房地产成本。否则，于发生时计入当期损益。

本集团采用成本模式对投资性房地产进行后续计量。

投资性房地产的折旧采用年限平均法计提，投资性房地产的使用寿命、预计净残值率及年折旧率如下：

类别	使用寿命	预计净残值率	年折旧率
房屋及建筑物	30年	5.00%	3.17%

本集团至少于每年年度终了，对投资性房地产的使用寿命、预计净残值和折旧方法进行复核，必要时进行调整。

21、固定资产

(1). 确认条件

√适用 □不适用

固定资产仅在与有关的经济利益很可能流入本集团，且其成本能够可靠地计量时才予以确认。与固定资产有关的后续支出，符合该确认条件的，计入固定资产成本，并终止确认被替换部分的账面价值；否则，在发生时按照受益对象计入当期损益或相关资产成本。

固定资产按照成本进行初始计量。购置固定资产的成本包括购买价款、相关税费、使固定资产达到预定可使用状态前所发生的可直接归属于该项资产的其他支出。

固定资产的折旧采用年限平均法计提，各类固定资产的使用寿命、预计净残值率及年折旧率如下：

(2). 折旧方法

√适用 □不适用

类别	折旧方法	折旧年限（年）	残值率	年折旧率
房屋及建筑物	年限平均法	20年	5.00%	4.75%
机器设备	年限平均法	5-20年	5.00%	4.75-19.00%
运输设备	年限平均法	5-10年	5.00%	9.50-19.00%
其他设备	年限平均法	3-10年	5.00%	9.50-31.67%

固定资产的各组成部分具有不同使用寿命或以不同方式为企业提供经济利益的，适用不同折旧率。

本集团至少于每年年度终了，对固定资产的使用寿命、预计净残值和折旧方法进行复核，必要时进行调整。

22、在建工程

√适用 □不适用

在建工程成本按实际工程支出确定，包括在建期间发生的各项必要工程支出、工程达到预定可使用状态前的应予资本化的借款费用以及其他相关费用等。

在建工程在达到预定可使用状态时转入固定资产、无形资产、长期待摊费用等长期资产。

类别	结转固定资产的标准
房屋及建筑物	竣工验收
机器设备	试运行已达到预期效果
运输设备	完成安装调试
其他设备	完成安装调试

23、借款费用

√适用 □不适用

可直接归属于符合资本化条件的资产的购建或者生产的借款费用，予以资本化，其他借款费用计入当期损益。

当资本支出和借款费用已经发生，且为使资产达到预定可使用或可销售状态所必要的购建或生产活动已经开始时，借款费用开始资本化。

购建或者生产符合资本化条件的资产达到预定可使用或者可销售状态时，借款费用停止资本化。之后发生的借款费用计入当期损益。

在资本化期间内，每一会计期间的利息资本化金额，按照下列方法确定：专门借款以当期实际发生的利息费用，减去暂时性的存款利息收入或投资收益后的金额确定；占用的一般借款，根据累计资产支出超过专门借款部分的资产支出加权平均数乘以所占用一般借款的加权平均利率计算确定。

符合资本化条件的资产在购建或者生产过程中，发生除达到预定可使用或者可销售状态必要的程序之外的非正常中断、且中断时间连续超过3个月的，暂停借款费用的资本化。在中断期间发生的借款费用确认为费用，计入当期损益，直至资产的购建或者生产活动重新开始。

24、生物资产

适用 不适用

25、油气资产

适用 不适用

26、无形资产

(1). 使用寿命及其确定依据、估计情况、摊销方法或复核程序

适用 不适用

部分商标权作为使用寿命不确定的无形资产。此类无形资产不予摊销，无论是否存在减值迹象，至少每年进行减值测试；在每个会计期间对其使用寿命进行复核，如果有证据表明使用寿命是有限的，则按使用寿命有限的无形资产的政策进行会计处理。

其余无形资产在使用寿命内采用直线法摊销，其使用寿命如下：

类别	使用寿命	确认依据
软件	5-10年	预计使用期限
商标权	10年	注册有效期
专利使用权	4-10年	专利权期限与预计使用期限孰短
土地使用权	50年	土地使用权期限
药证及医疗器械证	7年	权证期限与预计使用期限孰短

(2). 研发支出的归集范围及相关会计处理方法

适用 不适用

本集团将内部研究开发项目的支出，区分为研究阶段支出和开发阶段支出。研究阶段的支出，于发生时计入当期损益。开发阶段的支出，只有在同时满足下列条件时，才能予以资本化，即：完成该无形资产以使其能够使用或出售在技术上具有可行性；具有完成该无形资产并使用或出售的意图；无形资产产生经济利益的方式，包括能够证明运用该无形资产生产的产品存在市场或无形资产自身存在市场，无形资产将在内部使用的，能够证明其有用性；有足够的技术、财务资源和其他资源支持，以完成该无形资产的开发，并有能力使用或出售该无形资产；归属于该无形资产开发阶段的支出能够可靠地计量。不满足上述条件的开发支出，于发生时计入当期损益。

27、资产减值

适用 不适用

对除存货、合同资产、递延所得税、金融资产外的资产减值，按以下方法确定：于资产负债表日判断资产是否存在可能发生减值的迹象，存在减值迹象的，本集团将估计其可收回金额，进行减值测试。对因企业合并所形成的商誉、使用寿命不确定的无形资产和尚未达到可使用状态的无形资产，无论是否存在减值迹象，至少于每年末进行减值测试。

可收回金额根据资产的公允价值减去处置费用后的净额与资产预计未来现金流量的现值两者之间较高者确定。本集团以单项资产为基础估计其可收回金额；难以对单项资产的可收回金额进行估计的，以该资产所属的资产组为基础确定资产组的可收回金额。资产组的认定，以资产组产生的主要现金流入是否独立于其他资产或者资产组的现金流入为依据。

当资产或者资产组的可收回金额低于其账面价值时，本集团将其账面价值减记至可收回金额，减记的金额计入当期损益，同时计提相应的资产减值准备。

就商誉的减值测试而言，对于商誉的账面价值，自购买日起按照合理的方法分摊至相关的资产组或者资产组组合。相关的资产组或者资产组组合，是能够从企业合并的协同效应中受益的资产组或者资产组组合，且不大于本集团确定的经营分部。

比较包含商誉的资产组或者资产组组合的账面价值与可收回金额，如可收回金额低于账面价值的，减值损失金额首先抵减分摊至资产组或者资产组组合中商誉的账面价值，再根据资产组或者资产组组合中除商誉之外的其他各项资产的账面价值所占比重，按比例抵减其他各项资产的账面价值。

上述资产减值损失一经确认，在以后会计期间不再转回。

28、长期待摊费用

√适用 □不适用

长期待摊费用采用直线法摊销，摊销期如下：

类别	摊销期
租入资产装修费	5年

29、合同负债

√适用 □不适用

在向客户转让商品或服务之前，已收客户对价或取得无条件收取对价权利而应向客户转让商品或服务的义务，确认为合同负债。

30、职工薪酬

(1). 短期薪酬的会计处理方法

√适用 □不适用

职工薪酬，是指本集团为获得职工提供的服务或解除劳动关系而给予的除股份支付以外各种形式的报酬或补偿。职工薪酬包括短期薪酬、离职后福利、辞退福利和其他长期职工福利。

短期薪酬

在职工提供服务的会计期间，将实际发生的短期薪酬确认为负债，并计入当期损益或相关资产成本。

(2). 离职后福利的会计处理方法

√适用 □不适用

本集团的职工参加由当地政府管理的养老保险和失业保险，还参加了企业年金，相应支出在发生时计入相关资产成本或当期损益。

(3). 辞退福利的会计处理方法

√适用 □不适用

本集团向职工提供辞退福利的，在下列两者孰早日确认辞退福利产生的职工薪酬负债，并计入当期损益：企业不能单方面撤回因解除劳动关系计划或裁减建议所提供的辞退福利时；企业确认与

涉及支付辞退福利的重组相关的成本或费用时。

(4). 其他长期职工福利的会计处理方法

适用 不适用

31、预计负债

适用 不适用

除了非同一控制下企业合并中的或有对价及承担的或有负债之外，与或有事项相关的义务是本集团承担的现时义务且该义务的履行很可能导致经济利益流出本集团，同时有关金额能够可靠地计量的，本集团将其确认为预计负债。

预计负债按照履行相关现时义务所需支出的最佳估计数进行初始计量，并综合考虑与或有事项有关的风险、不确定性和货币时间价值等因素。于资产负债表日对预计负债的账面价值进行复核，并进行适当调整以反映当前最佳估计数。

32、股份支付

适用 不适用

股份支付，分为以权益结算的股份支付和以现金结算的股份支付。以权益结算的股份支付，是指本集团为获取服务以股份或其他权益工具作为对价进行结算的交易。

以权益结算的股份支付换取职工提供服务的，以授予职工权益工具的公允价值计量。授予后立即可行权的，在授予日按照公允价值计入相关成本或费用，相应增加资本公积；完成等待期内的服务或达到规定业绩条件才可行权的，在等待期内每个资产负债表日，以对可行权权益工具数量的最佳估计为基础，按照授予日的公允价值，将当期取得的服务计入相关成本或费用，相应增加资本公积。

如果修改了以权益结算的股份支付的条款，至少按照未修改条款的情况确认取得的服务。此外，增加所授予权益工具公允价值的修改，或在修改日对职工有利的变更，均确认取得服务的增加。

如果取消了以权益结算的股份支付，则于取消日作为加速行权处理，立即确认尚未确认的金额。职工或其他方能够选择满足非可行权条件但在等待期内未满足的，作为取消以权益结算的股份支付处理。但是，如果授予新的权益工具，并在新权益工具授予日认定所授予的新权益工具是用于替代被取消的权益工具的，则以与处理原权益工具条款和条件修改相同的方式，对所授予的替代权益工具进行处理。

33、优先股、永续债等其他金融工具

适用 不适用

34、收入

(1). 按照业务类型披露收入确认和计量所采用的会计政策

适用 不适用

本集团在履行了合同中的履约义务，即在客户取得相关商品或服务控制权时确认收入。取得相关商品或服务的控制权，是指能够主导该商品的使用或该服务的提供并从中获得几乎全部的经济利益。

(1). 销售商品合同

本集团与客户之间的销售商品合同通常包含转让商品的履约义务。

本集团将因向客户转让商品而预期有权收取的对价金额作为交易价格，并根据合同条款，结合以往的商业惯例予以确定。本集团部分与客户之间的合同存在销售返利的安排，形成可变对价。本集团按照期望值或最有可能发生金额确定可变对价的最佳估计数，以包含可变对价的交易价格不超过在相关不确定性消除时累计已确认收入极可能不会发生重大转回的金额为限计入交易价格，并在每一个资产负债表日进行重新估计。

本集团通过向客户交付医疗器械及相关产品等商品履行履约义务，在综合考虑了下列因素的基础上，以在约定交货地点经买方或者买方指定收货人签收/验收或在指定装运港将货物交至买方指定的船舶时确认收入：取得商品的现时收款权利、商品所有权上的主要风险和报酬的转移、商品的法定所有权的转移、商品实物资产的转移、客户接受该商品。

根据合同约定、法律规定等，本集团为所销售的部分商品提供质量保证。对于为向客户保证所销售的商品符合既定标准的保证类质量保证，本集团按照第八节、五、31进行会计处理。对于为向客户保证所销售的商品符合既定标准之外提供了一项单独服务的服务类质量保证，本集团将其作为一项单项履约义务，按照提供商品和服务类质量保证的单独售价的相对比例，将部分交易价格分摊至服务类质量保证，并在客户取得服务控制权时确认收入。

(2). 提供服务合同

本集团提供的安装服务通常包括在一个会计期间的较短时间内完成，跨越会计期间提供的服务对本集团而言不重大，本集团以服务完成并交付给客户时点确认收入。

(3). 提供软件维护服务合同

由于本集团履约的同时客户即取得并消耗本集团履约所带来的经济利益，本集团将软件维护服务作为在某一时段内履行的履约义务，按照履约进度确认收入。本集团按约定的维护期限平均确认收入。

(2). 同类业务采用不同经营模式涉及不同收入确认方式及计量方法

适用 不适用

35、合同成本

适用 不适用

36、政府补助

适用 不适用

政府补助在能够满足其所附的条件并且能够收到时，予以确认。政府补助为货币性资产的，按照收到或应收的金额计量。政府补助为非货币性资产的，按照公允价值计量；公允价值不能可靠取得的，按照名义金额计量。

政府文件规定用于购建或以其他方式形成长期资产的，作为与资产相关的政府补助；政府文件不明确的，以取得该补助必须具备的基本条件为基础进行判断，以购建或以其他方式形成长期资产为基本条件的作为与资产相关的政府补助，除此之外的作为与收益相关的政府补助。

本集团对收到的政府补助采用总额法进行核算。

与收益相关的政府补助，用于补偿以后期间的相关成本费用或损失的，确认为递延收益，并在确认相关成本费用或损失的期间计入当期损益或冲减相关成本；用于补偿已发生的相关成本费用或损失的，直接计入当期损益。

与资产相关的政府补助确认为递延收益，在相关资产使用寿命内按照合理、系统的方法分期计入损益（但按照名义金额计量的政府补助，直接计入当期损益），相关资产在使用寿命结束前被出售、转让、报废或发生毁损的，尚未分配的相关递延收益余额转入资产处置当期的损益。

37、租赁

适用 不适用

作为承租方对短期租赁和低价值资产租赁进行简化处理的判断依据和会计处理方法

适用 不适用

在合同开始日，本集团评估合同是否为租赁或者包含租赁，如果合同中一方让渡了在一定期间内控制一项或多项已识别资产使用的权利以换取对价，则该合同为租赁或者包含租赁。

(1). 作为承租人

除了短期租赁和低价值资产租赁，本集团对租赁确认使用权资产和租赁负债。

在租赁期开始日，本集团将其可在租赁期内使用租赁资产的权利确认为使用权资产，按照成本进行初始计量。使用权资产成本包括：租赁负债的初始计量金额；在租赁期开始日或之前支付的租赁付款额（扣除已享受的租赁激励相关金额）；承租人为拆卸及移除租赁资产、复原租赁资产所在场地或将租赁资产恢复至租赁条款约定状态预计将发生的成本。本集团因租赁付款额变动重新计量租赁负债的，相应调整使用权资产的账面价值。本集团后续采用年限平均法对使用权资产计提折旧。能够合理确定租赁期届满时取得租赁资产所有权的，本集团在租赁资产剩余使用寿命内计提折旧。无法合理确定租赁期届满时能够取得租赁资产所有权的，本集团在租赁期与租赁资产剩余使用寿命两者孰短的期间内计提折旧。

在租赁期开始日，本集团将尚未支付的租赁付款额的现值确认为租赁负债，短期租赁和低价值资产租赁除外。租赁付款额包括固定付款额及实质固定付款额扣除租赁激励后的金额、取决于指数或比率的可变租赁付款额、根据担保余值预计应支付的款项，还包括购买选择权的行权价格或行使终止租赁选择权需支付的款项，前提是本集团合理确定将行使该选择权或租赁期反映出本集团将行使终止租赁选择权。

未纳入租赁负债计量的可变租赁付款额于实际发生时计入当期损益，但另有规定计入相关资产成本的除外。

当实质固定付款额发生变动、担保余值预计的应付金额发生变化、用于确定租赁付款额的指数或比率发生变动、购买选择权、续租选择权或终止选择权的评估结果或实际行权情况发生变化时，本集团按照变动后的租赁付款额的现值重新计量租赁负债。

本集团将在租赁期开始日，租赁期不超过12个月，且不包含购买选择权的租赁认定为短期租赁；将单项租赁资产为全新资产时价值较低的租赁认定为低价值资产租赁。本集团对短期租赁和低价值资产租赁选择不确认使用权资产和租赁负债。在租赁期内各个期间按照直线法计入相关的资产成本或当期损益。

作为出租方的租赁分类标准和会计处理方法

√适用 □不适用

租赁开始日实质上转移了与租赁资产所有权有关的几乎全部风险和报酬的租赁为融资租赁，除此之外的均为经营租赁。

经营租赁的租金收入在租赁期内各个期间按直线法确认为当期损益，未计入租赁收款额的可变租赁付款额在实际发生时计入当期损益。初始直接费用资本化，在租赁期内按照与租金收入确认相同的基础进行分摊，分期计入当期损益。

38、递延所得税资产/递延所得税负债

√适用 □不适用

本集团根据资产与负债于资产负债表日的账面价值与计税基础之间的暂时性差异，以及未作为资产和负债确认但按照税法规定可以确定其计税基础的项目的账面价值与计税基础之间的差额产生的暂时性差异，采用资产负债表债务法计提递延所得税。

各种应纳税暂时性差异均据以确认递延所得税负债，除非：

- (a) 应纳税暂时性差异是在以下交易中产生的：商誉的初始确认，或者具有以下特征的单项交易中产生的资产或负债的初始确认：该交易不是企业合并、交易发生时既不影响会计利润也不影响

应纳税所得额或可抵扣亏损、且初始确认的资产和负债未导致产生等额应纳税暂时性差异和可抵扣暂时性差异；

- (b) 对于与子公司、合营企业及联营企业投资相关的应纳税暂时性差异，该暂时性差异转回的时间能够控制并且该暂时性差异在可预见的未来很可能不会转回。

对于可抵扣暂时性差异、能够结转以后年度的可抵扣亏损和税款抵减，本集团以很可能取得用来抵扣可抵扣暂时性差异、可抵扣亏损和税款抵减的未来应纳税所得额为限，确认由此产生的递延所得税资产，除非：

- (a) 可抵扣暂时性差异是在以下单项交易中产生的：该交易不是企业合并、交易发生时既不影响会计利润也不影响应纳税所得额或可抵扣亏损、且初始确认的资产和负债未导致产生等额应纳税暂时性差异和可抵扣暂时性差异；
- (b) 对于与子公司、合营企业及联营企业投资相关的可抵扣暂时性差异，该暂时性差异在可预见的未来很可能转回并且未来很可能获得用来抵扣该暂时性差异的应纳税所得额。

本集团于资产负债表日，对于递延所得税资产和递延所得税负债，依据税法规定，按照预期收回该资产或清偿该负债期间的适用税率计量，并反映资产负债表日预期收回资产或清偿负债方式的所得税影响。

于资产负债表日，本集团对递延所得税资产的账面价值进行复核，如果未来期间很可能无法获得足够的应纳税所得额用以抵扣递延所得税资产的利益，减记递延所得税资产的账面价值。于资产负债表日，本集团重新评估未确认的递延所得税资产，在很可能获得足够的应纳税所得额可供所有或部分递延所得税资产转回的限度内，确认递延所得税资产。

同时满足下列条件时，递延所得税资产和递延所得税负债以抵销后的净额列示：拥有以净额结算当期所得税资产及当期所得税负债的法定权利；递延所得税资产和递延所得税负债是与同一税收征管部门对同一应纳税主体征收的所得税相关或者对不同的纳税主体相关，但在未来每一具有重要性的递延所得税资产和递延所得税负债转回的期间内，涉及的纳税主体意图以净额结算当期所得税资产及当期所得税负债或是同时取得资产、清偿债务。

39、其他重要的会计政策和会计估计

√适用 □不适用

回购股份

回购自身权益工具支付的对价和交易费用，减少股东权益。发行（含再融资）、回购、出售或注销自身权益工具，作为权益的变动处理。

安全生产费

按照规定提取的安全生产费，计入相关产品的成本或当期损益，同时计入专项储备；使用时区分是否形成固定资产分别进行处理：属于费用性支出的，直接冲减专项储备；形成固定资产的，归集所发生的支出，于达到预定可使用状态时确认固定资产，同时冲减等值专项储备并确认等值累计折旧。

公允价值计量

在财务报表中以公允价值计量或披露的资产和负债，根据对公允价值计量整体而言具有重要意义的最低层次输入值，确定所属的公允价值层次：第一层次输入值，在计量日能够取得的相同资产或负债在活跃市场上未经调整的报价；第二层次输入值，除第一层次输入值外相关资产或负债直接或间接可观察的输入值；第三层次输入值，相关资产或负债的不可观察输入值。

每个资产负债表日，本集团对在财务报表中确认的持续以公允价值计量的资产和负债进行重新评估，以确定是否在公允价值计量层次之间发生转换。

重大会计判断和估计

编制财务报表要求管理层作出判断、估计和假设，这些判断、估计和假设会影响收入、费用、资产和负债的列报金额及其披露，以及资产负债表日或有负债的披露。这些假设和估计的不确定性所导致的结果可能造成对未来受影响的资产或负债的账面价值进行重大调整。

估计的不确定性

以下为于资产负债表日有关未来的关键假设以及估计不确定性的其他关键来源，可能会导致未来会计期间资产和负债账面价值重大调整。

金融工具及合同资产减值

本集团采用预期信用损失模型对金融工具和合同资产的减值进行评估，应用预期信用损失模型需要做出重大判断和估计，需考虑所有合理且有依据的信息，包括前瞻性信息。在做出这些判断和估计时，本集团根据历史还款数据结合经济政策、宏观经济指标、行业风险等因素推断债务人信用风险的预期变动。不同的估计可能会影响减值准备的计提，已计提的减值准备可能并不等于未来实际的减值损失金额。

除金融资产之外的非流动资产减值（除商誉外）

本集团于资产负债表日对除金融资产之外的非流动资产判断是否存在可能发生减值的迹象。对使用寿命不确定的无形资产，除每年进行的减值测试外，当其存在减值迹象时，也进行减值测试。其他除金融资产之外的非流动资产，当存在迹象表明其账面价值不可收回时，进行减值测试。当资产或资产组的账面价值高于可收回金额，即公允价值减去处置费用后的净额和预计未来现金流量的现值中的较高者，表明发生了减值。公允价值减去处置费用后的净额，参考公平交易中类似资产的销售协议价格或可观察到的市场价格，减去可直接归属于该资产处置的增量成本确定。预计未来现金流量现值时，管理层必须估计该项资产或资产组的预计未来现金流量，并选择恰当的折现率确定未来现金流量的现值。

商誉减值

本集团至少每年测试商誉是否发生减值。这要求对分配了商誉的资产组或者资产组组合的未来现金流量的现值进行预计。对未来现金流量的现值进行预计时，本集团需要预计未来资产组或者资产组组合产生的现金流量，同时选择恰当的折现率确定未来现金流量的现值。详见附注七、27。

递延所得税资产

在很可能有足够的应纳税所得额用以抵扣可抵扣亏损的限度内，应就所有尚未利用的可抵扣亏损确认递延所得税资产。这需要管理层运用大量的判断来估计未来取得应纳税所得额的时间和金额，结合纳税筹划策略，以决定应确认的递延所得税资产的金额。

存货跌价准备

本集团根据存货会计政策，按照成本与可变现净值孰低计量，对成本高于可变现净值及陈旧和滞销的存货，计提存货跌价准备。本集团将于资产负债表日对单个存货是否陈旧和滞销、可变现净值是否低于存货成本进行重新估计。如重新估计结果与现有估计存在差异，该差异将会影响估计改变期间的存货账面价值。

非上市股权投资的公允价值

本集团采用市场法确定对非上市股权投资的公允价值。这要求本集团确定可比上市公司、选择市场乘数、对流动性折价进行估计等，因此具有不确定性。

质量保证

本集团对具有类似特征的组合，根据历史保修数据、当前保修情况，考虑产品改进、市场变化等全部相关信息后，对保修费率予以合理估计。估计的保修费率可能并不等于未来实际的保修费率，本集团至少于每一资产负债表日对保修费率进行重新评估，并根据重新评估后的保修费率确定预计负债。

40、重要会计政策和会计估计的变更

详见“重要事项”的“公司对会计政策、会计估计变更或重大会计差错更正原因和影响的分析说明”

41、2025年起首次执行新会计准则或准则解释等涉及调整首次执行当年年初的财务报表

适用 不适用

42、其他

适用 不适用

六、税项

1、主要税种及税率

主要税种及税率情况

适用 不适用

税种	计税依据	税率
增值税	销售额和适用税率计算的销项税额，抵扣准予抵扣的进项税额后的差额	销售商品应税收入按 13.00% 的税率计算销项税；应税服务收入按 6.00% 的税率计算销项税。
消费税		
营业税		
城市维护建设税	实际缴纳的流转税	7.00%
企业所得税	应纳税所得额	除附注六、2 中所述的公司享有所得税税收优惠政策及于境外设立的子公司需按其注册当地的所得税法规计缴企业所得税以外，其他公司所得税按应纳税所得额的法定税率 25.00% 计缴。
教育费附加	实际缴纳的流转税	3.00%
地方教育费附加	实际缴纳的流转税	2.00%
个人所得税	纳税人取得的应纳税所得额	按税法规定代扣代缴个人所得税
土地使用税	实际占用的土地面积	青岛海尔生物医疗科技有限公司（“海尔生物医疗科技”）按照每平方米 6.4 元计征土地使用税；海尔血液技术重庆有限公司（“海尔血技（重庆）”）按照每平方米 7 元计征土地使用税；深圳市金卫信信息技术有限公司（“金卫信”）按照每平方米 9 元计征土地使用税；海尔生物医疗科技（成都）有限公司（“海尔生物医疗科技（成都）”）按照每平方米 5 元计征土地使用税。
房产税	房产余值或房租收入	自用房屋，按房产余值的 1.20% 计缴；对外出租的房屋，按房租收入的 12.00% 计缴。

存在不同企业所得税税率纳税主体的，披露情况说明

√适用 □不适用

纳税主体名称	所得税税率(%)
Haier Biomedical International Holdings Ltd (“Haier Holdings”)	19.00%
Haier Biomedical HK Co., Limited (“Biomedical HK”)	详见第八节、六、2
Haite Biomedical India Private Limited (“Biomedical India”)	22.00%
Haier Biomedical Europe B.V. (“Biomedical Europe”)	19.00%
Haier Medical & Laboratory Solutions America LLC (“Haier America”)	联邦所得税税率21.00% 特拉华州所得税税率 8.70%

2、 税收优惠

√适用 □不适用

本公司于2023年11月9日通过了高新技术企业资格复审，取得由青岛市科学技术局、青岛市财政局、国家税务总局青岛市税务局共同颁发的高新技术企业证书，证书编号为GR202337101030，有效期为3年。2025年本公司作为经认定的高新技术企业减按15%税率计提和缴纳企业所得税。

海尔生物医疗科技于2024年11月19日通过了高新技术企业资格复审，取得由青岛市科学技术局、青岛市财政局、青岛市国家税务局及青岛市地方税务局组成的“青岛市高新技术企业认定管理机构”颁发的高新技术企业证书，证书编号为GR202437100961，有效期为3年。2025年海尔生物医疗科技作为经认定的高新技术企业减按15%税率计提和缴纳企业所得税。

海尔生物医疗科技(成都)于2025年12月8日通过了高新技术企业资格复审，取得由四川省科学技术厅、四川省财政厅、国家税务总局四川省税务局共同颁发的高新技术企业证书，证书编号为GR202551002995，有效期为3年。2025年海尔生物医疗科技(成都)作为经认定的高新技术企业减按15%税率计提和缴纳企业所得税。

海尔血技(重庆)于2025年11月18日通过了高新技术企业资格复审，取得由重庆市科学技术局、重庆市财政局、国家税务总局重庆市税务局共同颁发的高新技术企业证书，证书编号为GR202551101945，有效期为3年。2025年海尔血技(重庆)作为经认定的高新技术企业减按15%税率计提和缴纳企业所得税。

金卫信于2025年12月25日通过了高新技术企业资格复审，取得由深圳市科技创新委员会、深圳市财政局、国家税务总局深圳市税务局共同颁发的高新技术企业证书，证书编号：GR202544203957，有效期3年。2025年金卫信作为经认定的高新技术企业减按15%税率计提和缴纳企业所得税。

海尔生物医疗科技(苏州)有限公司(“海尔生物医疗科技(苏州)”)于2024年11月6日通过了高新技术企业资格复审，取得由江苏省科学技术厅、江苏省财政厅、国家税务总局江苏省税务局共同颁发的高新技术企业证书，证书编号：GR202432001164，有效期3年。2025年海尔生物医疗科技(苏州)作为经认定的高新技术企业减按15%税率计提和缴纳企业所得税。

上海元析仪器有限公司(“上海元析”)于2024年12月26日通过了高新技术企业资格复审，取得由上海市科技创新委员会、上海市财政局、国家税务总局上海市税务局共同颁发的高新技术企业证书，证书编号：GR202431006121，有效期3年。2025年上海元析作为经认定的高新技术企业减按15%税率计提和缴纳企业所得税。

根据财政部、税务总局《关于小微企业和个体工商户所得税优惠政策的公告》(财税[2023]6号)规定，对小型微利企业年应纳税所得额不超过100万元的部分，减按25%计入应纳税所得额，按

20%的税率缴纳企业所得税。公告执行期限为2023年1月1日至2024年12月31日。根据财政部、税务总局《关于进一步支持小微企业和个体工商户发展有关税费政策的公告》（财税[2023年]12号），上述政策延续执行至2027年12月31日。自2023年1月1日至2027年12月31日，对增值税小规模纳税人、小型微利企业和个体工商户减半征收资源税（不含水资源税）、城市维护建设税、房产税、城镇土地使用税、印花稅（不含证券交易印花稅）、耕地占用稅和教育费附加、地方教育附加。上述小型微利企业是指从事国家非限制和禁止行业，且同时符合年度应纳税所得额不超过人民币300万元、从业人数不超过300人、资产总额不超过人民币5,000万元等三个条件的企业。青岛海乐博海尔生物医疗科技有限公司（“海乐博”）、上海天满仪器有限公司（“上海天满”）、苏州卡美利多仪器有限公司（“卡美利多”）适用该优惠政策，因此减按25%计算应纳税所得额，按20%的税率缴纳企业所得税。

根据财政部、税务总局、发展改革委、工业和信息化部《关于促进集成电路产业和软件产业高质量发展企业所得税政策的公告》（财政部等部门公告2020年第45号）第三条规定，国家鼓励的集成电路设计、装备、材料、封装、测试企业和软件企业，自获利年度起，第一年至第二年免征企业所得税，第三年至第五年按照25%的法定税率减半征收企业所得税。青岛海生众联智能科技有限公司（“海生众联”）于2022年4月成立，2025年海生众联适用该优惠政策，按照25%的法定税率减半征收企业所得税。

Biomedical HK 系注册在香港的公司，首200万元港币的应纳税所得额将减按8.25%税率计提和缴纳企业所得税，超过200万港币的应纳税所得额适用16.5%税率。

根据财税[2011]100号《财政部、国家税务总局关于软件产品增值税政策的通知》，增值税一般纳税人销售自行开发生产的软件产品，按13%税率征收增值税后，对增值税实际税负超过3%的部分实行即征即退政策。海生众联、金卫信及卡美利多于2025年按有关规定享受此项增值税优惠政策。

根据财政部、税务总局《关于先进制造业企业增值税加计抵减政策的公告》（财税〔2023〕43号）规定，自2023年1月1日至2027年12月31日，允许先进制造业企业按照当期可抵扣进项税额加计5%抵减应纳税增值税税额，本公司、海尔生物医疗科技、海尔生物医疗科技（成都）、海尔血技（重庆）、上海元析于2025年适用上述优惠。

3、其他

适用 不适用

七、合并财务报表项目注释

1、货币资金

适用 不适用

单位：元 币种：人民币

项目	期末余额	期初余额
库存现金		
银行存款	835,646,623.74	865,204,030.68
其他货币资金	7,564,520.37	34,065,179.12
应计利息	614,105.40	1,957,865.89
存放财务公司存款		
合计	843,825,249.51	901,227,075.69
其中：存放在境外的款项总额	27,535,108.79	18,086,914.45

其他说明

无

2、交易性金融资产

√适用 □不适用

单位：元 币种：人民币

项目	期末余额	期初余额	指定理由和依据
以公允价值计量且其变动计入当期损益的金融资产			/
其中：			
理财产品	447,591,068.50	877,249,950.54	/
指定以公允价值计量且其变动计入当期损益的金融资产			
其中：			
合计	447,591,068.50	877,249,950.54	/

其他说明：

□适用 √不适用

3、衍生金融资产

□适用 √不适用

4、应收票据

(1). 应收票据分类列示

√适用 □不适用

单位：元 币种：人民币

项目	期末余额	期初余额
银行承兑票据	7,292,980.63	7,145,875.33
商业承兑票据		
合计	7,292,980.63	7,145,875.33

(2). 期末公司已质押的应收票据

□适用 √不适用

(3). 期末公司已背书或贴现且在资产负债表日尚未到期的应收票据

√适用 □不适用

单位：元 币种：人民币

项目	期末终止确认金额	期末未终止确认金额
银行承兑票据		6,219,401.83
商业承兑票据		
合计		6,219,401.83

(4). 按坏账计提方法分类披露

□适用 √不适用

按单项计提坏账准备：

□适用 √不适用

按组合计提坏账准备:

适用 不适用

按预期信用损失一般模型计提坏账准备

适用 不适用

各阶段划分依据和坏账准备计提比例

不适用

对本期发生损失准备变动的应收账款账面余额显著变动的情况说明:

适用 不适用

(5). 坏账准备的情况

适用 不适用

其中本期坏账准备收回或转回金额重要的:

适用 不适用

其他说明:

无

(6). 本期实际核销的应收票据情况

适用 不适用

其中重要的应收票据核销情况:

适用 不适用

应收票据核销说明:

适用 不适用

其他说明

适用 不适用

5、 应收账款

(1). 按账龄披露

适用 不适用

单位: 元 币种: 人民币

账龄	期末账面余额	期初账面余额
1年以内(含1年)	383,324,913.58	323,752,146.11
其中:1年以内分项	383,324,913.58	323,752,146.11
1至2年	50,787,022.84	20,690,854.99
2至3年	6,799,841.82	2,470,444.69
3年以上		
3至4年	848,324.46	2,554,586.36
4至5年	410,460.10	377,888.38
5年以上	350,264.50	190,775.30
合计	442,520,827.30	350,036,695.83

(1). 按坏账计提方法分类披露

√适用 □不适用

单位：元 币种：人民币

类别	期末余额					期初余额				
	账面余额		坏账准备		账面价值	账面余额		坏账准备		账面价值
	金额	比例 (%)	金额	计提比例 (%)		金额	比例 (%)	金额	计提比例 (%)	
按单项计提坏账准备										
其中：										
按组合计提坏账准备	442,520,827.30	100.00	38,099,251.10	8.61	404,421,576.20	350,036,695.83	100.00	26,190,875.04	7.48	323,845,820.79
其中：										
组合 1	442,520,827.30	100.00	38,099,251.10	8.61	404,421,576.20	350,036,695.83	100.00	26,190,875.04	7.48	323,845,820.79
合计	442,520,827.30	/	38,099,251.10	/	404,421,576.20	350,036,695.83	/	26,190,875.04	/	323,845,820.79

按单项计提坏账准备：

□适用 √不适用

按组合计提坏账准备：

√适用 □不适用

组合计提项目：按信用风险特征组合

单位：元 币种：人民币

名称	期末余额		
	账面余额	坏账准备	计提比例 (%)
1 年以内	383,324,913.58	19,171,015.12	5.00
1 年至 2 年	50,787,022.84	12,920,218.61	25.44
2 年至 3 年	6,799,841.82	4,398,968.31	64.69
3 年至 4 年	848,324.46	848,324.46	100.00
4 年至 5 年	410,460.10	410,460.10	100.00
5 年以上	350,264.50	350,264.50	100.00
合计	442,520,827.30	38,099,251.10	8.61

按组合计提坏账准备的说明：

□适用 √不适用

按预期信用损失一般模型计提坏账准备

□适用 √不适用

各阶段划分依据和坏账准备计提比例

不适用

对本期发生损失准备变动的应收账款账面余额显著变动的情况说明：

□适用 √不适用

(2). 坏账准备的情况

√适用 □不适用

单位：元 币种：人民币

类别	期初余额	本期变动金额				期末余额
		计提	收回或转回	转销或核销	其他变动	
信用风险组合	26,190,875.04	26,191,907.86	-13,632,083.25	-642,504.72	-8,943.83	38,099,251.10
合计	26,190,875.04	26,191,907.86	-13,632,083.25	-642,504.72	-8,943.83	38,099,251.10

其中本期坏账准备收回或转回金额重要的：

□适用 √不适用

其他说明：

本年度坏账准备转回金额为 13,632,083.25 元，无重要的款项转回。

(3). 本期实际核销的应收账款情况

√适用 □不适用

单位：元 币种：人民币

项目	核销金额
实际核销的应收账款	642,504.72

其中重要的应收账款核销情况

□适用 √不适用

应收账款核销说明：

□适用 √不适用

(4). 按欠款方归集的期末余额前五名的应收账款和合同资产情况

√适用 □不适用

单位：元 币种：人民币

单位名称	应收账款期末余额	合同资产期末余额	应收账款和合同资产期末余额	占应收账款和合同资产期末余额合计数的比例 (%)	坏账准备期末余额
第一名	45,917,025.81	5,101,891.76	51,018,917.57	11.16	2,550,945.88
第二名	39,647,570.80		39,647,570.80	8.67	1,982,378.54
第三名	22,456,602.00		22,456,602.00	4.91	1,122,830.10
第四名	19,292,140.00		19,292,140.00	4.22	964,607.00
第五名	15,556,801.35	2,892,200.00	18,449,001.35	4.04	922,450.07
合计	142,870,139.96	7,994,091.76	150,864,231.72	33.00	7,543,211.59

其他说明

无

其他说明：

□适用 √不适用

6、合同资产

(1). 合同资产情况

√适用 □不适用

单位：元 币种：人民币

项目	期末余额			期初余额		
	账面余额	坏账准备	账面价值	账面余额	坏账准备	账面价值
未到期质保金	14,595,840.19	729,792.01	13,866,048.18	9,840,972.62	492,048.63	9,348,923.99
合计	14,595,840.19	729,792.01	13,866,048.18	9,840,972.62	492,048.63	9,348,923.99

本集团向客户销售设备并为其提供符合既定标准的保证类质量保证，在交付设备并经客户验收后控制权转移，本集团确认销售设备收入，形成合同资产。该项合同资产在质保期结束后形成无条件收款权，转入应收款项。

(2). 报告期内账面价值发生重大变动的金额和原因

适用 不适用

(1). 按坏账计提方法分类披露

适用 不适用

单位：元 币种：人民币

类别	期末余额					期初余额				
	账面余额		坏账准备		账面价值	账面余额		坏账准备		账面价值
	金额	比例 (%)	金额	计提比例 (%)		金额	比例 (%)	金额	计提比例 (%)	
按单项计提坏账准备										
其中：										
按组合计提坏账准备	14,595,840.19	100.00	729,792.01	5.00	13,866,048.18	9,840,972.62	100.00	492,048.63	5.00	9,348,923.99
其中：										
组合 1	14,595,840.19	100.00	729,792.01	5.00	13,866,048.18	9,840,972.62	100.00	492,048.63	5.00	9,348,923.99
合计		/		/			/		/	

按单项计提坏账准备：

适用 不适用

按单项计提坏账准备的说明：

适用 不适用

按组合计提坏账准备：

适用 不适用

组合计提项目：按信用风险特征组合计提坏账准备

单位：元 币种：人民币

名称	期末余额
----	------

	账面余额	坏账准备	计提比例 (%)
一年以内	10,486,986.76	524,349.34	5.00
1年至2年	4,108,853.43	205,442.67	5.00
合计	14,595,840.19	729,792.01	5.00

按组合计提坏账准备的说明

适用 不适用

按预期信用损失一般模型计提坏账准备

适用 不适用

各阶段划分依据和坏账准备计提比例

无

对本期发生损失准备变动的合同资产账面余额显著变动的情况说明：

适用 不适用

(3). 本期合同资产计提坏账准备情况

适用 不适用

单位：元 币种：人民币

项目	期初余额	本期变动金额				期末余额	原因
		本期计提	本期收回或转回	本期转销/核销	其他变动		
按信用风险特征组合计提减值准备	492,048.63	593,910.50	-1,853.16	-354,313.96		729,792.01	
合计	492,048.63	593,910.50	-1,853.16	-354,313.96		729,792.01	/

其中本期坏账准备收回或转回金额重要的：

适用 不适用

其他说明：

本集团向客户销售设备并为其提供符合既定标准的保证类质量保证，在交付设备并经客户验收后控制权转移，本集团确认销售设备收入，形成合同资产。该项合同资产在质保期结束后形成无条件收款权，转入应收款项。

(4). 本期实际核销的合同资产情况

适用 不适用

其中重要的合同资产核销情况

适用 不适用

合同资产核销说明：

适用 不适用

其他说明：

适用 不适用

7、 应收款项融资

(1). 应收款项融资分类列示

√适用 □不适用

单位：元 币种：人民币

项目	期末余额	期初余额
银行承兑汇票	17,667,546.58	12,418,141.22
电子债权凭证	2,035,085.99	
合计	19,702,632.57	12,418,141.22

(2). 期末公司已质押的应收款项融资

□适用 √不适用

(3). 期末公司已背书或贴现且在资产负债表日尚未到期的应收款项融资

√适用 □不适用

单位：元 币种：人民币

项目	期末终止确认金额	期末未终止确认金额
银行承兑汇票	26,797,827.01	
合计	26,797,827.01	

于 2025 年 12 月 31 日，无应收款项融资质押的情况。

(4). 按坏账计提方法分类披露

□适用 √不适用

按单项计提坏账准备：

□适用 √不适用

按单项计提坏账准备的说明：

□适用 √不适用

按组合计提坏账准备：

□适用 √不适用

按预期信用损失一般模型计提坏账准备

□适用 √不适用

各阶段划分依据和坏账准备计提比例

不适用

对本期发生损失准备变动的应收款项融资账面余额显著变动的情况说明：

□适用 √不适用

(5). 坏账准备的情况

□适用 √不适用

其中本期坏账准备收回或转回金额重要的：

□适用 √不适用

其他说明：

无

(6). 本期实际核销的应收款项融资情况

□适用 √不适用

其中重要的应收款项融资核销情况

适用 不适用

核销说明：

适用 不适用

(7). 应收款项融资本期增减变动及公允价值变动情况：

适用 不适用

应收款项融资年末余额均为银行承兑汇票，本集团管理该资产的业务模式是既以收取合同现金流量为目标又以出售金融资产为目标；该金融资产在特定日期产生的现金流量仅为对本金和以未偿付本金金额为基础的利息的支付，集团将其分类为以公允价值计量且其变动计入其他综合收益的金融资产，除利息收入、减值损失及汇兑差额确认为当期损益外，其余公允价值变动计入其他综合收益。当金融资产终止确认时，之前计入其他综合收益的累计利得或损失从其他综合收益转出，计入当期损益。本报告期应收款项融资公允价值和账面价值相若。

(8). 其他说明：

适用 不适用

8、预付款项

(1). 预付款项按账龄列示

适用 不适用

单位：元 币种：人民币

账龄	期末余额		期初余额	
	金额	比例(%)	金额	比例(%)
1年以内	28,544,680.41	94.87	26,274,049.54	96.36
1至2年	1,208,527.83	4.02	938,948.19	3.44
2至3年	329,433.30	1.09	47,035.00	0.17
3年以上	4,781.50	0.02	7,063.43	0.03
合计	30,087,423.04	100.00	27,267,096.16	100.00

账龄超过1年且金额重要的预付款项未及时结算原因的说明：

无

(2). 按预付对象归集的期末余额前五名的预付款情况

适用 不适用

单位：元 币种：人民币

单位名称	期末余额	占预付款项期末余额合计数的比例(%)
第一名	5,072,855.78	16.86
第二名	1,471,540.87	4.89
第三名	1,353,774.85	4.50
第四名	1,309,720.21	4.35
第五名	1,253,142.27	4.17
合计	10,461,033.98	34.77

其他说明：

无

其他说明

适用 不适用

9、其他应收款

项目列示

√适用 □不适用

单位：元 币种：人民币

项目	期末余额	期初余额
应收利息		
应收股利		
其他应收款	8,050,329.90	8,556,956.91
合计	8,050,329.90	8,556,956.91

其他说明：

□适用 √不适用

应收利息

(1). 应收利息分类

□适用 √不适用

(2). 重要逾期利息

□适用 √不适用

(3). 按坏账计提方法分类披露

□适用 √不适用

按单项计提坏账准备：

□适用 √不适用

按单项计提坏账准备的说明：

□适用 √不适用

按组合计提坏账准备：

□适用 √不适用

(4). 按预期信用损失一般模型计提坏账准备

□适用 √不适用

各阶段划分依据和坏账准备计提比例

不适用

对本期发生损失准备变动的应收利息账面余额显著变动的情况说明：

□适用 √不适用

(5). 坏账准备的情况

□适用 √不适用

其中本期坏账准备收回或转回金额重要的：

□适用 √不适用

其他说明：

无

(6). 本期实际核销的应收利息情况

□适用 √不适用

其中重要的应收利息核销情况

适用 不适用

核销说明:

适用 不适用

其他说明:

适用 不适用

应收股利

(7). 应收股利

适用 不适用

(8). 重要的账龄超过 1 年的应收股利

适用 不适用

(9). 按坏账计提方法分类披露

适用 不适用

按单项计提坏账准备:

适用 不适用

按单项计提坏账准备的说明:

适用 不适用

按组合计提坏账准备:

适用 不适用

(10). 按预期信用损失一般模型计提坏账准备

适用 不适用

各阶段划分依据和坏账准备计提比例

不适用

对本期发生损失准备变动的应收股利账面余额显著变动的情况说明:

适用 不适用

(11). 坏账准备的情况

适用 不适用

其中本期坏账准备收回或转回金额重要的:

适用 不适用

其他说明:

无

(12). 本期实际核销的应收股利情况

适用 不适用

其中重要的应收股利核销情况

适用 不适用

核销说明：

适用 不适用

其他说明：

适用 不适用

其他应收款

(13). 按账龄披露

适用 不适用

单位：元 币种：人民币

账龄	期末账面余额	期初账面余额
1年以内（含1年）		
其中：1年以内分项		
1年以内	5,020,699.09	5,541,465.37
1年以内小计	5,020,699.09	5,541,465.37
1至2年	1,763,399.09	3,131,830.07
2至3年	1,839,962.32	1,524,095.00
3年以上		
3至4年	1,358,972.60	55,718.00
4至5年		28,500.00
5年以上	26,500.00	
合计	10,009,533.10	10,281,608.44

(14). 按款项性质分类情况

适用 不适用

单位：元 币种：人民币

款项性质	期末账面余额	期初账面余额
押金及保证金	9,599,411.82	10,119,603.82
其他	410,121.28	162,004.62
合计	10,009,533.10	10,281,608.44

(15). 坏账准备计提情况

适用 不适用

单位：元 币种：人民币

坏账准备	第一阶段	第二阶段	第三阶段	合计
	未来12个月预期信用损失	整个存续期预期信用损失(未发生信用减值)	整个存续期预期信用损失(已发生信用减值)	
2025年1月1日余额	1,724,651.53			1,724,651.53
2025年1月1日余额在本期				
--转入第二阶段				
--转入第三阶段				
--转回第二阶段				

--转回第一阶段				
本期计提	517,289.42			517,289.42
本期转回	-281,250.78			-281,250.78
本期转销				
本期核销	-2,000.00			-2,000.00
其他变动	513.03			513.03
2025年12月31日 余额	1,959,203.20			1,959,203.20

各阶段划分依据和坏账准备计提比例
不适用

对本期发生损失准备变动的其他应收款账面余额显著变动的情况说明：
适用 不适用

本期坏账准备计提金额以及评估金融工具的信用风险是否显著增加的采用依据：
适用 不适用

(16). 坏账准备的情况
适用 不适用

单位：元 币种：人民币

类别	期初余额	本期变动金额				期末余额
		计提	收回或转回	转销或核销	其他变动	
信用风险组合	1,724,651.53	517,289.42	-281,250.78	-2,000.00	513.03	1,959,203.20
合计	1,724,651.53	517,289.42	-281,250.78	-2,000.00	513.03	1,959,203.20

其中本期坏账准备转回或收回金额重要的：
适用 不适用

其他说明

本年度坏账准备转回金额为 281,250.78 元，无重要的款项转回。

(17). 本期实际核销的其他应收款情况
适用 不适用

单位：元 币种：人民币

项目	核销金额
实际核销的其他应收款	2,000.00

其中重要的其他应收款核销情况：
适用 不适用

其他应收款核销说明：
适用 不适用

(1). 按欠款方归集的期末余额前五名的其他应收款情况

适用 不适用

单位：元 币种：人民币

单位名称	期末余额	占其他应收款期末余额合计数的比例(%)	款项的性质	账龄	坏账准备期末余额
------	------	---------------------	-------	----	----------

第一名	1,428,820.00	14.27	履约保证金	1年以内	146,882.70
第二名	1,000,000.00	9.99	土地履约保证金	3年以上	100,000.00
第三名	760,000.00	7.59	履约保证金	1年以内	78,128.00
第四名	694,724.60	6.94	应收保理款	1年以内	71,417.69
第五名	668,000.00	6.67	房租押金	2至3年	261,244.00
合计	4,551,544.60	45.46	/	/	657,672.39

(18). 因资金集中管理而列报于其他应收款
适用 不适用

其他说明：
适用 不适用

10、存货

(1). 存货分类

适用 不适用

单位：元 币种：人民币

项目	期末余额			期初余额		
	账面余额	存货跌价准备/合同履约成本减值准备	账面价值	账面余额	存货跌价准备/合同履约成本减值准备	账面价值
原材料	90,941,409.38	1,898,905.49	89,042,503.89	76,428,513.97	1,445,023.51	74,983,490.46
在产品	29,063,725.81		29,063,725.81	58,596,209.73		58,596,209.73
库存商品	236,276,129.64	8,908,017.74	227,368,111.90	205,745,227.05	4,579,952.29	201,165,274.76
周转材料						
消耗性生物资产						
合同履约成本						
合计	356,281,264.83	10,806,923.23	345,474,341.60	340,769,950.75	6,024,975.80	334,744,974.95

(2). 确认为存货的数据资源
适用 不适用

(3). 存货跌价准备及合同履约成本减值准备
适用 不适用

单位：元 币种：人民币

项目	期初余额	本期增加金额		本期减少金额		期末余额
		计提	其他	转回或转销	其他	
原材料	1,445,023.51	1,299,223.10		-845,341.12		1,898,905.49
在产品						

库存商品	4,579,952.29	6,616,484.02		-2,288,418.57		8,908,017.74
周转材料						
消耗性生物资产						
合同履约成本						
合计	6,024,975.80	7,915,707.12		-3,133,759.69		10,806,923.23

本期转回或转销存货跌价准备的原因

适用 不适用

存货以资产负债表日成本与可变现净值的孰低额计价，可变现净值按照在日常活动中，以预计售价减去进一步加工成本和预计销售费用以及相关税费后的净值确定。存货跌价准备转销系处置原材料或产成品实现销售所致。

按组合计提存货跌价准备

适用 不适用

按组合计提存货跌价准备的计提标准

适用 不适用

(4). 存货期末余额含有的借款费用资本化金额及其计算标准和依据

适用 不适用

(5). 合同履约成本本期摊销金额的说明

适用 不适用

其他说明

适用 不适用

11、持有待售资产

适用 不适用

12、一年内到期的非流动资产

适用 不适用

单位：元 币种：人民币

项目	期末余额	期初余额
一年内到期的债权投资		
一年内到期的其他债权投资		
一年内到期的定期存款及利息	525,514,411.75	126,539,483.63
合计	525,514,411.75	126,539,483.63

于2025年12月31日，本集团期限在一年以上但将于一年以内到期的定期存款本金为490,000,000.00元，计提利息为35,514,411.75元，定期存款年利率为2.65%-3.25%。

一年内到期的债权投资

适用 不适用

一年内到期的其他债权投资

不适用

(1). 一年内到期的其他债权投资情况

适用 不适用

一年内到期的其他债权投资的减值准备本期变动情况

适用 不适用

(2). 期末重要的一年内到期的其他债权投资

适用 不适用

(3). 减值准备计提情况

适用 不适用

各阶段划分依据和坏账准备计提比例

NA

对本期发生损失准备变动的账面余额显著变动的情况说明：

适用 不适用

本期减值准备计提金额以及评估金融工具的信用风险是否显著增加的采用依据

适用 不适用

(4). 本期实际核销的一年内到期的其他债权投资情况

适用 不适用

其中重要的一年内到期的其他债权投资情况核销情况

适用 不适用

一年内到期的其他债权投资的核销说明：

适用 不适用

其他说明：

适用 不适用

一年内到期的非流动资产的其他说明

NA

13、其他流动资产

适用 不适用

单位：元 币种：人民币

项目	期末余额	期初余额
合同取得成本		
应收退货成本		
待抵扣进项税额	13,015,696.89	23,966,962.04
预缴税金		136,680.10
合计	13,015,696.89	24,103,642.14

其他说明

无

14、债权投资

(1). 债权投资情况

适用 不适用

债权投资减值准备本期变动情况

适用 不适用

(2). 期末重要的债权投资

适用 不适用

(3). 减值准备计提情况

适用 不适用

各阶段划分依据和减值准备计提比例：

NA

对本期发生损失准备变动的债权投资账面余额显著变动的情况说明：

适用 不适用

本期减值准备计提金额以及评估金融工具的信用风险是否显著增加的采用依据

适用 不适用

(4). 本期实际的核销债权投资情况

适用 不适用

其中重要的债权投资情况核销情况

适用 不适用

债权投资的核销说明：

适用 不适用

其他说明

适用 不适用

15、其他债权投资

(1). 其他债权投资情况

适用 不适用

其他债权投资减值准备本期变动情况

适用 不适用

(2). 期末重要的其他债权投资

适用 不适用

(3). 减值准备计提情况

适用 不适用

各阶段划分依据和减值准备计提比例：

NA

对本期发生损失准备变动的其他债权投资账面余额显著变动的情况说明：

适用 不适用

本期减值准备计提金额以及评估金融工具的信用风险是否显著增加的采用依据

适用 不适用

(4). 本期实际核销的其他债权投资情况

适用 不适用

其中重要的其他债权投资情况核销情况

适用 不适用

其他债权投资的核销说明：

适用 不适用

其他说明：

适用 不适用

16、长期应收款

(1). 长期应收款情况

适用 不适用

(2). 按坏账计提方法分类披露

适用 不适用

按单项计提坏账准备：

适用 不适用

按单项计提坏账准备的说明：

适用 不适用

按组合计提坏账准备：

适用 不适用

(3). 按预期信用损失一般模型计提坏账准备

适用 不适用

各阶段划分依据和坏账准备计提比例

NA

对本期发生损失准备变动的长期应收款账面余额显著变动的情况说明：

适用 不适用

本期坏账准备计提金额以及评估金融工具的信用风险是否显著增加的采用依据

适用 不适用

(4). 坏账准备的情况

适用 不适用

其中本期坏账准备收回或转回金额重要的：

适用 不适用

其他说明：

NA

(5). 本期实际核销的长期应收款情况

适用 不适用

其中重要的长期应收款核销情况

适用 不适用

长期应收款核销说明:

适用 不适用

其他说明

适用 不适用

17、长期股权投资

(1). 长期股权投资情况

适用 不适用

单位：元 币种：人民币

被投资单位	期初余额 (账面价值)	本期增减变动							期末余额 (账面价值)	减值准备 期末余额
		追加投资	减少投资	权益法下确认的投资损益	其他综合收益调整	其他权益变动	宣告发放现金股利或利润	计提减值准备		
一、合营企业										
小计										
二、联营企业										
江苏博药生物技术股份有限公司	137,987,031.94			5,057,475.71						143,044,507.65
天津禾物药业基金合伙企业(有限合伙)		45,000,000.00		184,061.73						45,184,061.73
小计	137,987,031.94	45,000,000.00		5,241,537.44						188,228,569.38
合计	137,987,031.94	45,000,000.00		5,241,537.44						188,228,569.38

(2). 长期股权投资的减值测试情况

适用 不适用

其他说明

无

可收回金额按公允价值减去处置费用后的净额确定

适用 不适用

可收回金额按预计未来现金流量的现值确定

适用 不适用

前述信息与以前年度减值测试采用的信息或外部信息明显不一致的差异原因

适用 不适用

公司以前年度减值测试采用信息与当年实际情况明显不一致的差异原因

适用 不适用

其他说明

无

18、其他权益工具投资

(1). 其他权益工具投资情况

√适用 □不适用

单位：元 币种：人民币

项目	期初余额	本期增减变动					期末余额	本期确认的股利收入	累计计入其他综合收益的利得	累计计入其他综合收益的损失	指定为以公允价值计量且其变动计入其他综合收益的原因
		追加投资	减少投资	本期计入其他综合收益的利得	本期计入其他综合收益的损失	其他					
河北世窗信息技术股份有限公司	39,025,194.27			7,578,005.73			46,603,200.00	16,603,200.00			战略投资
唐山启奥科技股份有限公司	2,372,402.20			3,132,497.80			5,504,900.00		-9,505,975.00		战略投资
合计	41,397,596.47			10,710,503.53			52,108,100.00	16,603,200.00	-9,505,975.00		/

(2). 本期存在终止确认的情况说明

□适用 √不适用

其他说明：

□适用 √不适用

19、其他非流动金融资产

√适用 □不适用

单位：元 币种：人民币

项目	期末余额	期初余额
青岛海创华资创业投资基金合伙企业（有限合伙）	17,807,329.12	9,000,000.00
合计	17,807,329.12	9,000,000.00

其他说明：

□适用 √不适用

20、投资性房地产

投资性房地产计量模式

(1). 采用成本计量模式的投资性房地产

单位：元 币种：人民币

项目	房屋、建筑物	土地使用权	在建工程	合计
一、账面原值				

1.期初余额	10,518,300.00			10,518,300.00
2.本期增加金额				
(1) 外购				
(2) 存货\固定资产\在建工程转入				
(3) 企业合并增加				
3.本期减少金额				
(1) 处置				
(2) 其他转出				
4.期末余额	10,518,300.00			10,518,300.00
二、累计折旧和累计摊销				
1.期初余额	1,660,636.53			1,660,636.53
2.本期增加金额				
(1) 计提或摊销	768,645.00			768,645.00
3.本期减少金额				
(1) 处置				
(2) 其他转出				
4.期末余额	2,429,281.53			2,429,281.53
三、减值准备				
1.期初余额				
2.本期增加金额				
(1) 计提				
3.本期减少金额				
(1) 处置				
(2) 其他转出				
4.期末余额				
四、账面价值				
1.期末账面价值	8,089,018.47			8,089,018.47
2.期初账面价值	8,857,663.47			8,857,663.47

(2). 未办妥产权证书的投资性房地产情况

适用 不适用

(3). 采用成本计量模式的投资性房地产的减值测试情况

适用 不适用

其他说明

适用 不适用

可收回金额按公允价值减去处置费用后的净额确定

适用 不适用

可收回金额按预计未来现金流量的现值确定

适用 不适用

前述信息与以前年度减值测试采用的信息或外部信息明显不一致的差异原因

适用 不适用

公司以前年度减值测试采用信息与当年实际情况明显不一致的差异原因

适用 不适用

其他说明

适用 不适用

无

21、固定资产

项目列示

适用 不适用

单位：元 币种：人民币

项目	期末余额	期初余额
固定资产	858,715,732.42	807,291,286.02
固定资产清理		
合计	858,715,732.42	807,291,286.02

其他说明：

适用 不适用

固定资产

(1). 固定资产情况

适用 不适用

单位：元 币种：人民币

项目	房屋及建筑物	机器设备	运输设备	其他设备	合计
一、账面原值：					
1. 期初余额	696,627,66 8.31	248,056,88 5.10	8,432,22 5.18	77,029,43 9.74	1,030,146,21 8.33
2. 本期增加金额	91,696,091 .42	32,632,539 .98		2,851,368. 18	127,179,999. 58
(1) 购置	3,262,958. 31	3,204,416. 58		1,096,847. 43	7,564,222.32
(2) 在建工程转入	88,433,133 .11	29,418,192 .12		1,942,384. 92	119,793,710. 15
(3) 企业合并增加					
(4) 外币报表折算差异		9,931.28		-187,864. 17	-177,932.89
3. 本期减少金额	2,581,605. 75	4,981,631. 52	18,084.2 6	4,321,433. 79	11,902,755.3 2
(1) 处置或	196,705.07	4,446,867. 77	18,084.2 6	4,321,433. 79	8,983,090.89

报废						
(2) 其他减少	2,384,900. 68	534,763.75				2,919,664.43
4. 期末余额	785,742,15 3.98	275,707,79 3.56	8,414,14 0.92	75,559,37 4.13		1,145,423,46 2.59
二、累计 折旧						
1. 期初余额	87,184,241 .10	98,708,539 .17	3,808,79 2.85	33,153,35 9.19		222,854,932. 31
2. 本期增加金额	34,392,820 .86	29,031,851 .64	1,150,41 9.55	6,437,680. 45		71,012,772.5 0
(1) 计提	34,392,820 .86	29,023,366 .67	1,150,41 9.55	6,465,726. 70		71,032,333.7 8
(2) 外币报表折算 差异		8,484.97		5 -28,046.2		-19,561.28
3. 本期减少金额	41,598.42	3,106,308. 47	12,166.2 4	3,999,901. 51		7,159,974.64
(1) 处置或 报废	41,598.42	3,106,308. 47	12,166.2 4	3,999,901. 51		7,159,974.64
4. 期末余额	121,535,46 3.54	124,634,08 2.34	4,947,04 6.16	35,591,13 8.13		286,707,730. 17
三、减值 准备						
1. 期初余额						
2. 本期增加金额						
(1) 计提						
3. 本期减少金额						
(1) 处置或 报废						

4. 期末余额					
四、账面价值					
1. 期末账面价值	664,206,690.44	151,073,711.22	3,467,094.76	39,968,236.00	858,715,732.42
2. 期初账面价值	609,443,427.21	149,348,345.93	4,623,432.33	43,876,080.55	807,291,286.02

(2). 暂时闲置的固定资产情况

适用 不适用

(3). 通过经营租赁租出的固定资产

适用 不适用

单位：元 币种：人民币

项目	期末账面价值
其他设备	325,600.47

(4). 未办妥产权证书的固定资产情况

适用 不适用

(5). 固定资产的减值测试情况

适用 不适用

其他说明：

适用 不适用

固定资产清理

适用 不适用

22、在建工程

项目列示

适用 不适用

单位：元 币种：人民币

项目	期末余额	期初余额
在建工程	54,968,724.40	95,034,029.25
工程物资		
合计	54,968,724.40	95,034,029.25

其他说明：

适用 不适用

在建工程

(1). 在建工程情况

适用 不适用

单位：元 币种：人民币

项目	期末余额	期初余额
----	------	------

	账面余额	减值准备	账面价值	账面余额	减值准备	账面价值
海尔生物医疗科技（成都）厂房建设				26,299,337.71		26,299,337.71
海尔生物医疗产业化项目（二期）	22,035,397.59		22,035,397.59	25,935,297.09		25,935,297.09
海尔血技预留区建设项目	10,723,552.44		10,723,552.44	27,934,946.01		27,934,946.01
其他	22,209,774.37		22,209,774.37	14,864,448.44		14,864,448.44
合计	54,968,724.40		54,968,724.40	95,034,029.25		95,034,029.25

(2). 重要在建工程项目本期变动情况

√适用 □不适用

单位：元 币种：人民币

项目名称	预算数	期初余额	本期增加金额	本期转入固定资产金额	本期其他减少金额	期末余额	工程累计投入占预算比例 (%)	工程进度	利息资本化累计金额	其中：本期利息资本化金额	本期利息资本化率 (%)	资金来源
海尔生物医疗科技（成都）厂房建设	87,660,300.00	26,299,337.71	53,024,805.14	79,324,142.85			90.49					自筹
海尔生物医疗产业化项目（二期）	479,010,000.00	25,935,297.09	416,713.00	4,246,172.17	70,440.33	22,035,397.59	78.08					自筹
海尔血技预留区建设项目	68,354,000.00	27,934,946.01	14,618,422.54	31,765,302.83	64,513.28	10,723,552.44	62.25					自筹
合计	635,024,300.00	80,169,580.81	68,059,940.68	115,335,617.85	134,953.61	32,758,950.03	/	/			/	/

(3). 本期计提在建工程减值准备情况

□适用 √不适用

(4). 在建工程的减值测试情况

□适用 √不适用

其他说明

适用 不适用

工程物资

(5). 工程物资情况

适用 不适用

23、生产性生物资产

(1). 采用成本计量模式的生产性生物资产

适用 不适用

(2). 采用成本计量模式的生产性生物资产的减值测试情况

适用 不适用

(3). 采用公允价值计量模式的生产性生物资产

适用 不适用

其他说明

适用 不适用

24、油气资产

(1). 油气资产情况

适用 不适用

(2). 油气资产的减值测试情况

适用 不适用

其他说明：

NA

25、使用权资产

(1). 使用权资产情况

适用 不适用

单位：元 币种：人民币

项目	房屋及建筑物	合计
一、账面原值		
1.期初余额	19,249,744.84	19,249,744.84
2.本期增加金额	2,253,335.12	2,253,335.12
(1) 租赁增加	2,253,335.12	2,253,335.12
3.本期减少金额	-1,104,513.42	-1,104,513.42
(1) 处置	-1,104,513.42	-1,104,513.42
4.期末余额	20,398,566.54	20,398,566.54
二、累计折旧		
1.期初余额	6,395,413.05	6,395,413.05
2.本期增加金额	5,366,102.76	5,366,102.76
(1) 计提	5,366,102.76	5,366,102.76

3.本期减少金额	-688,341.75	-688,341.75
(1) 处置	-688,341.75	-688,341.75
4.期末余额	11,073,174.06	11,073,174.06
三、减值准备		
1.期初余额		
2.本期增加金额		
(1) 计提		
3.本期减少金额		
(1) 处置		
4.期末余额		
四、账面价值		
1.期末账面价值	9,325,392.48	9,325,392.48
2.期初账面价值	12,854,331.79	12,854,331.79

(2). 使用权资产的减值测试情况

适用 不适用

其他说明：

无

可收回金额按公允价值减去处置费用后的净额确定

适用 不适用

可收回金额按预计未来现金流量的现值确定

适用 不适用

前述信息与以前年度减值测试采用的信息或外部信息明显不一致的差异原因

适用 不适用

公司以前年度减值测试采用信息与当年实际情况明显不一致的差异原因

适用 不适用

其他说明：

无

26、无形资产

(1). 无形资产情况

适用 不适用

单位：元 币种：人民币

项目	土地使用权	专利权		软件	商标权	药证及医疗	合计
----	-------	-----	--	----	-----	-------	----

			非专利技术			器械证	
一、账面原值							
1. 期初余额	72,987,592.92	155,889,800.00		98,668,184.68	104,629,550.00	113,140,000.00	545,315,127.60
2. 本期增加金额		1,500,000.00		5,688,243.62			7,188,243.62
1) 购置		1,500,000.00		507,547.16			2,007,547.16
2) 内部研发							
3) 企业合并增加							
4) 在建工程转入				5,184,110.70			5,184,110.70
5) 外币报表折算差异				-3,414.24			-3,414.24
3. 本期减少金额				1,015,368.84			1,015,368.84
1) 处置				274,802.83			274,802.83
2) 其他减少				740,566.01			740,566.01
4.	72,987,592.92	157,389,800.00		103,341,848.52	104,629,550.00	113,140,000.00	551,488,000.00

期末余额	592.92	,800.00		,059.46	,550.00	,000.00	02.38
二、累计摊销							
1. 期初余额	7,107,254.96	38,043,100.67		31,261,346.69	602,451.01	65,998,333.24	143,012,486.57
2. 本期增加金额	1,651,825.45	18,270,057.35		12,198,782.63	86,999.93	16,162,857.14	48,370,522.50
1) 计提	1,651,825.45	18,270,057.35		12,202,198.08	86,999.93	16,162,857.14	48,373,937.95
2) 外币报表折算差异				-3,415.45			-3,415.45
3. 本期减少金额				392,946.58			392,946.58
1) 处置				263,347.53			263,347.53
2) 其他减少				129,599.05			129,599.05
4. 期末余额	8,759,080.41	56,313,158.02		43,067,182.74	689,450.94	82,161,190.38	190,990,062.49
三、减值准备							
1. 期初余额							
2. 本期增加金额							
1) 计提							
3. 本期减少							

金额							
1) 处置							
4. 期末余额							
四、账面价值							
1. 期末账面价值	64,228,512.51	101,076,641.98		60,273,876.72	103,940,099.06	30,978,809.62	360,497,939.89
2. 期初账面价值	65,880,337.96	117,846,699.33		67,406,837.99	104,027,098.99	47,141,666.76	402,302,641.03

本期末通过公司内部研发形成的无形资产占无形资产余额的比例是0.00%

(2). 确认为无形资产的数据资源

适用 不适用

(3). 未办妥产权证书的土地使用权情况

适用 不适用

(4). 无形资产的减值测试情况

适用 不适用

其他说明:

适用 不适用

本集团估计上述商标权的可回收金额，进行减值测试。本集团年末对商标权的使用寿命、摊销方法进行复核，并采用收益法评估商标权的可回收金额。其预计的未来现金流量以管理层批准的5年期财务预算为基础来确定。金卫信商标权、海尔血技（重庆）商标权、上海元析商标权的现金流量预测所用的税前折现率分别是14.59%、14.35%、13.53%，用于推断预测期以后现金流量增长率分别为2%、2%、2%，为通货膨胀率。于2025年12月31日，商标权的可收回金额均大于其账面价值，因此无需计提减值。

可收回金额按公允价值减去处置费用后的净额确定

适用 不适用

可收回金额按预计未来现金流量的现值确定

适用 不适用

前述信息与以前年度减值测试采用的信息或外部信息明显不一致的差异原因

适用 不适用

公司以前年度减值测试采用信息与当年实际情况明显不一致的差异原因

适用 不适用

其他说明：

适用 不适用

本集团估计上述商标权的可回收金额，进行减值测试。本集团年末对商标权的使用寿命、摊销方法进行复核，并采用收益法评估商标权的可回收金额。其预计的未来现金流量以管理层批准的5年期财务预算为基础来确定。金卫信商标权、海尔血技（重庆）商标权、上海元析商标权的现金流量预测所用的税前折现率分别是14.59%、14.35%、13.53%，用于推断预测期以后现金流量增长率分别为2%、2%、2%，为通货膨胀率。于2025年12月31日，商标权的可收回金额均大于其账面价值，因此无需计提减值。

27、商誉

(1). 商誉账面原值

适用 不适用

单位：元 币种：人民币

被投资单位名称或形成商誉的事项	期初余额	本期增加	本期减少	期末余额
		汇率调整	处置	
Haier Biomedical UK Limited (“Biomedical UK”)	11,369,530.85	376,357.46		11,745,888.31
海尔生物医疗科技（成都）	4,002,499.73			4,002,499.73
海尔血技（重庆）	308,738,447.95			308,738,447.95
金卫信	82,244,688.86			82,244,688.86
苏州康盛生物有限公司（“康盛生物”）	45,923,677.92			45,923,677.92
海尔生物医疗科技（苏州）	168,146,834.62			168,146,834.62
超立安	22,367,595.18			22,367,595.18
上海元析	115,072,930.27			115,072,930.27
合计	757,866,205.38	376,357.46		758,242,562.84

(2). 商誉减值准备

适用 不适用

(3). 商誉所在资产组或资产组组合的相关信息

适用 不适用

名称	所属资产组或组合的构成及依据	所属经营分部及依据	是否与以前年度保持一致
Biomedical UK 资产组	公司产生的现金流入独立于其他资产或资产组产生的现金流入	/	是
海尔生物医疗科技（成都）资产组	公司产生的现金流入独立于其他资产或资产组产生的现金流入	/	是
海尔血技（重庆）资产组	公司产生的现金流入独立于其他资产或资产组产生的现金流入	/	是
金卫信资产组	公司产生的现金流入独立于其他资产或资产组产生的现金流入	/	是
康盛生物资产组	公司产生的现金流入独立于其他资产或资产组产生的现金流入	/	是
海尔生物医疗科技（苏州）资	公司产生的现金流入独	/	是

产组	立于其他资产或资产组产生的现金流入		
超立安资产组	公司产生的现金流入独立于其他资产或资产组产生的现金流入	/	是
上海元析资产组	公司产生的现金流入独立于其他资产或资产组产生的现金流入	/	是

资产组或资产组组合发生变化

适用 不适用

其他说明

适用 不适用

(4). 可收回金额的具体确定方法

可收回金额按公允价值减去处置费用后的净额确定

适用 不适用

可收回金额按预计未来现金流量的现值确定

适用 不适用

单位：万元 币种：人民币

项目	账面价值	可收回金额	减值金额	预测期的年限	预测期的关键参数（增长率、利润率等）	预测期内的参数的确定依据	稳定期的关键参数（增长率、利润率、折现率等）	稳定期的关键参数的确定依据
Biomedical UK 资产组	1,195.70	3,853		2026年-2030年，2031年至永续期	收入增长率 5.18%-15.05%，利润率 6.18%-10.06%、折现率 16.00%	结合历史数据、市场情况、及管理层的长期营业预测	收入增长率为 2%，利润率 9.09%，折现率 16.00%	稳定期收入增长率基于中国市场历史期和未来预测的通货膨胀率及行业发展趋势确定，利润率、折现率与预测期最后一年基本一致
海尔生物医疗科技（成都）资产组	7,988.76	44,269		2026年-2030年，2031年至永续期	收入增长率 19.36%-25.15%，利润率 20.87%-26.72%、折现率 14.50%	结合历史数据、市场情况、及管理层的长期营业预测	收入增长率为 2%，利润率 26.84%，折现率 14.50%	稳定期收入增长率基于中国市场历史期和未来预测的通货膨胀率及行业发展趋势确定，利润率、折现率与预测期最后一年基本一致

								一致
海尔血技 (重庆)资产组	60,809.37	71,700		2026年-2030年, 2031年至永续期	收入增长率 7.84%-17.98%, 利润率 21.51%-28.56%、折现率 13.45%	结合历史数据、市场情况、及管理 层长期营业预测	收入增长率为 2%, 利润率 28.98%, 折现率 13.45%	稳定期收入增长率基于中国历史期和未 来预测的通货膨胀率及行业发 展趋势确定, 利润率、折现率 与预测期最后一年基本一致
金卫信资产组	19,699.66	24,800		2026年-2030年, 2031年至永续期	收入增长率 6.46%-15.41%, 利润率 8.58%-19.52%、折现率 12.37%	结合历史数据、市场情况、及管理 层长期营业预测	收入增长率为 2%, 利润率 19.54%, 折现率 12.37%	稳定期收入增长率基于中国历史期和未 来预测的通货膨胀率及行业发 展趋势确定, 利润率、折现率 与预测期最后一年基本一致
康盛生物资产组	12,833.85	14,970		2026年-2030年, 2031年至永续期	收入增长率 17.64%-32.11%, 利润率 -19.00%-20.89%、折现率 13.99%	结合历史数据、市场情况、及管理 层长期营业预测	收入增长率为 2%, 利润率 20.17%, 折现率 13.99%	稳定期收入增长率基于中国历史期和未 来预测的通货膨胀率及行业发 展趋势确定, 利润率、折现率 与预测期最后一年基本一致
海尔生物 医疗科技 (苏州)资产组	32,540.39	42,100		2026年-2030年, 2031年至永续期	收入增长率 6.64%-11.31%, 利润率 17.55%-19.79%、折现率 14.21%	结合历史数据、市场情况、及管理 层长期营业预测	收入增长率为 2%, 利润率 19.96%, 折现率 14.21%	稳定期收入增长率基于中国历史期和未 来预测的通货膨胀率及行业发 展趋势确定, 利润率、折现率 与预测期最后一年基本一致
超立安资	4,764.8	5,330		2026年	收入增长	结合	收入增	稳定期收入

产组	5			-2030年, 2031年至永续期	率 41.45%-804.25%, 利润率 -76.13%-23.03%、 折现率 13.21%	历史数据、市场情况、及管理 层长期营业预测	长率为 2%, 利润率 23.13% , 折现率 13.21%	增长率基于中国历史期和未来预测的通货膨胀率及行业发展趋势确定, 利润率、折现率与预测期最后一年基本一致
上海元析资产组	25,552.91	28,700		2026年-2030年, 2031年至永续期	收入增长率 6.41%-28.22%, 利润率 13.07%-25.20%、 折现率 12.68%	结合历史数据、市场情况、及管理 层长期营业预测	收入增长率为 2%, 利润率 25.26% , 折现率 12.68%	稳定期收入增长率基于中国历史期和未来预测的通货膨胀率及行业发展趋势确定, 利润率、折现率与预测期最后一年基本一致
合计	165,385.49	235,722		/	/	/	/	/

前述信息与以前年度减值测试采用的信息或外部信息明显不一致的差异原因
适用 不适用

公司以前年度减值测试采用信息与当年实际情况明显不一致的差异原因
适用 不适用

(5). 业绩承诺及对应商誉减值情况

形成商誉时存在业绩承诺且报告期或报告期上一期间处于业绩承诺期内
适用 不适用

其他说明

适用 不适用

海尔生物医疗科技（苏州）资产组的商誉形成时，交易对手对海尔生物医疗科技（苏州）公司业绩承诺为2023年度、2024年度和2025年度累计税后净利润合计不低于7,000万元，2023年度至2025年度实际累计税后净利润合计为11,198万元。

上海元析资产组的商誉形成时，交易对手对上海元析公司业绩承诺为公司2024年度、2025年度和2026年度累计税后净利润合计不低于5,500万元，2024年度和2025年度实际累计税后净利润合计为3,148万元。

超立安资产组的商誉形成时，交易对手对超立安公司业绩承诺为2023年度至2026年度累计实现税后净利润不低于1,016.8万元，2023年度至2025年度实际累计税后净亏损为1,483万元。

28、长期待摊费用

√适用 □不适用

单位：元 币种：人民币

项目	期初余额	本期增加金额	本期摊销金额	其他减少金额	期末余额
租入资产装修费	6,715,706.00	1,215,442.62	-2,328,495.20		5,602,653.42
合计	6,715,706.00	1,215,442.62	-2,328,495.20		5,602,653.42

其他说明：

NA

29、递延所得税资产/递延所得税负债

(1). 未经抵销的递延所得税资产

√适用 □不适用

单位：元 币种：人民币

项目	期末余额		期初余额	
	可抵扣暂时性差异	递延所得税资产	可抵扣暂时性差异	递延所得税资产
预提费用	164,104,622.39	25,108,019.52	161,808,040.55	24,305,965.09
可抵扣亏损	299,243,771.50	45,524,060.17	158,841,598.25	24,697,234.41
内部交易未实现利润	75,143,225.13	11,106,348.62	68,736,226.66	10,310,434.00
资产减值准备	50,184,675.22	7,928,464.45	32,842,382.84	5,058,475.63
预计负债	13,941,686.26	2,091,252.94	16,009,763.27	2,401,464.49
其他权益工具投资公允价值变动	9,495,100.00	1,424,265.00	12,627,597.80	1,894,139.67
租赁负债	13,096,789.54	2,182,274.29	10,992,873.78	1,677,166.91
公益性捐赠	3,880,861.50	582,129.23	3,878,861.50	581,829.24
销售返利	4,359,281.44	770,971.48	4,365,651.18	835,279.21
股权激励	3,478,464.81	499,350.42	2,701,912.75	405,286.92
合计	636,928,477.79	97,217,136.12	472,804,908.58	72,167,275.57

(2). 未经抵销的递延所得税负债

√适用 □不适用

单位：元 币种：人民币

项目	期末余额		期初余额	
	应纳税暂时性差异	递延所得税负债	应纳税暂时性差异	递延所得税负债
非同一控制企业合并资产评估增值	298,846,061.27	45,778,071.27	341,781,980.28	52,404,742.29
其他债权投资公允价值变动				
其他权益工具投资公允价值变动	16,603,200.00	2,490,480.00	9,025,194.27	1,353,779.14
固定资产折旧	5,786,261.90	913,436.71	7,590,108.53	1,182,555.89
使用权资产	12,780,172.26	2,143,019.22	10,193,738.59	1,549,026.92
或有支付对价	10,706,300.00	1,605,945.00	10,706,300.00	1,605,945.00
交易性金融资产公允价值变动	3,355,840.16	503,376.03	3,849,950.54	577,492.58
合计	348,077,835.59	53,434,328.23	383,147,272.21	58,673,541.82

(3). 以抵销后净额列示的递延所得税资产或负债

√适用 □不适用

单位：元 币种：人民币

项目	期末余额		期初余额	
	递延所得税资产和负债互抵金额	抵销后递延所得税资产或负债余额	递延所得税资产和负债互抵金额	抵销后递延所得税资产或负债余额
递延所得税资产	7,542,513.42	89,674,622.70	6,158,700.52	66,008,575.05
递延所得税负债	7,542,513.42	45,891,814.81	6,158,700.52	52,514,841.30

(4). 未确认递延所得税资产明细

√适用 □不适用

单位：元 币种：人民币

项目	期末余额	期初余额
可抵扣暂时性差异	1,119,270.23	2,650,865.91
可抵扣亏损	86,906,508.27	61,357,131.64
合计	88,025,778.50	64,007,997.55

(5). 未确认递延所得税资产的可抵扣亏损将于以下年度到期

√适用 □不适用

单位：元 币种：人民币

年份	期末金额	期初金额	备注
2025年		137,820.52	
2026年	3,979,243.51	3,979,243.51	
2027年	4,349,417.78	4,349,417.78	
2028年	12,928,239.32	16,393,091.35	
2029年	15,662,964.71	15,762,249.69	
2030年	20,102,927.49	1,969,811.26	
2031年	4,165,221.99	4,165,221.99	
2032年	4,497,715.57	4,497,715.57	
2033年	4,840,622.34	3,678,832.31	
2034年	6,423,727.66	6,423,727.66	
2035年	9,956,427.90	-	
合计	86,906,508.27	61,357,131.64	/

其他说明：

□适用 √不适用

30、其他非流动资产

√适用 □不适用

单位：元 币种：人民币

项目	期末余额			期初余额		
	账面余额	减值准备	账面价值	账面余额	减值准备	账面价值
合同取得成本						
合同履约成本						
应收退货成本						
合同资产						
期限超过一年的定期存款、大额存单及利息(注)	723,250.03 3.44		723,250.0 33.44	784,321.93 2.93		784,321.9 32.93

预付设备及工程款	5,906,685.76		5,906,685.76	5,134,309.88		5,134,309.88
其他	255,766.14		255,766.14	249,544.45		249,544.45
合计	729,412,485.34		729,412,485.34	789,705,787.26		789,705,787.26

其他说明：

于2025年12月31日，本集团期限超过一年的定期存款本金为710,136,166.67元，计提利息为13,113,866.77元，定期存款年利率1.40%-2.40%。

31、所有权或使用权受限资产

√适用 □不适用

单位：元 币种：人民币

项目	期末				期初			
	账面余额	账面价值	受限类型	受限情况	账面余额	账面价值	受限类型	受限情况
货币资金	7,564,520.37	7,564,520.37	质押	保函保证金	34,065,179.12	34,065,179.12	质押	保函及信用证保证金/结构性存款圈存保证金
应收票据								
存货								
其中：数据资源								
固定资产								
无形资产								
其中：数据资源								
合计	7,564,520.37	7,564,520.37	/	/	34,065,179.12	34,065,179.12	/	/

其他说明：

NA

32、短期借款

(1). 短期借款分类

√适用 □不适用

单位：元 币种：人民币

项目	期末余额	期初余额
质押借款		
抵押借款		
保证借款		
信用借款	10,007,123.28	10,009,027.78
合计	10,007,123.28	10,009,027.78

短期借款分类的说明：

NA

(2). 已逾期未偿还的短期借款情况

适用 不适用

其中重要的已逾期未偿还的短期借款情况如下：

适用 不适用

其他说明

适用 不适用

33、交易性金融负债

适用 不适用

其他说明：

适用 不适用

34、衍生金融负债

适用 不适用

35、应付票据

(1). 应付票据列示

适用 不适用

单位：元 币种：人民币

种类	期末余额	期初余额
商业承兑汇票		
银行承兑汇票	94,913,195.96	90,192,201.48
合计	94,913,195.96	90,192,201.48

本期末已到期未支付的应付票据总额为0 元。

36、应付账款

(8). 应付账款列示

适用 不适用

单位：元 币种：人民币

项目	期末余额	期初余额
应付材料采购款	334,469,803.14	337,406,153.19
合计	334,469,803.14	337,406,153.19

(9). 账龄超过 1 年或逾期的重要应付账款

适用 不适用

其他说明

适用 不适用

37、预收款项

(1). 预收账款项列示

适用 不适用

(2). 账龄超过 1 年的重要预收款项

适用 不适用

(1). 报告期内账面价值发生重大变动的金额和原因

适用 不适用

其他说明

适用 不适用

38、合同负债

(1). 合同负债情况

适用 不适用

单位：元 币种：人民币

项目	期末余额	期初余额
预收货款	170,918,330.56	151,984,833.74
合计	170,918,330.56	151,984,833.74

(2). 账龄超过1年的重要合同负债

适用 不适用

(3). 报告期内账面价值发生重大变动的金额和原因

适用 不适用

其他说明：

适用 不适用

39、应付职工薪酬

(1). 应付职工薪酬列示

适用 不适用

单位：元 币种：人民币

项目	期初余额	本期增加	本期减少	期末余额
一、短期薪酬	83,897,523.85	601,065,066.15	602,401,397.71	82,561,192.29
二、离职后福利-设定提存计划	42,781.62	54,189,315.78	54,179,172.90	52,924.50
三、辞退福利				
四、一年内到期的其他福利				
合计	83,940,305.47	655,254,381.93	656,580,570.61	82,614,116.79

(2). 短期薪酬列示

适用 不适用

单位：元 币种：人民币

项目	期初余额	本期增加	本期减少	期末余额
一、工资、奖金、津贴和补贴	83,080,485.52	517,647,097.34	518,983,428.90	81,744,153.96
二、职工福利费		21,356,247.88	21,356,247.88	
三、社会保险费		25,108,249.62	25,108,249.62	
其中：医疗保险费		23,207,289.24	23,207,289.24	
工伤保险费		1,834,495.69	1,834,495.69	
生育保险费		66,464.69	66,464.69	
四、住房公积金		31,220,620.63	31,220,620.63	
五、工会经费和职工教育	817,038.33	5,732,850.68	5,732,850.68	817,038.33

经费				
六、短期带薪缺勤				
七、短期利润分享计划				
合计	83,897,523.85	601,065,066.15	602,401,397.71	82,561,192.29

(3). 设定提存计划列示

√适用 □不适用

单位：元 币种：人民币

项目	期初余额	本期增加	本期减少	期末余额
1、基本养老保险	42,781.62	49,204,950.50	49,194,807.62	52,924.50
2、失业保险费		1,885,805.33	1,885,805.33	
3、企业年金缴费		3,098,559.95	3,098,559.95	
合计	42,781.62	54,189,315.78	54,179,172.90	52,924.50

其他说明：

□适用 √不适用

40、应交税费

√适用 □不适用

单位：元 币种：人民币

项目	期末余额	期初余额
增值税	14,387,521.78	9,820,139.67
消费税		
营业税		
企业所得税	23,656,440.49	35,211,850.66
个人所得税	1,591,157.05	1,418,157.05
城市维护建设税	1,732,739.63	1,704,324.45
房产税	1,421,098.68	1,270,374.53
其他	1,636,096.81	1,488,679.09
合计	44,425,054.44	50,913,525.45

其他说明：

NA

41、其他应付款

(1). 项目列示

√适用 □不适用

单位：元 币种：人民币

项目	期末余额	期初余额
应付利息		
应付股利		
其他应付款	251,145,571.81	273,354,626.83
合计	251,145,571.81	273,354,626.83

其他说明：

□适用 √不适用

(2). 应付利息

分类列示

适用 不适用

逾期的重要应付利息:

适用 不适用

其他说明:

适用 不适用

(3). 应付股利

分类列示

适用 不适用

(4). 其他应付款

按款项性质列示其他应付款

适用 不适用

单位: 元 币种: 人民币

项目	期末余额	期初余额
其他待付费用	88,330,613.64	70,509,932.71
应付设备及工程款	49,670,730.48	70,121,710.15
应付研究开发费	44,439,549.38	52,464,279.22
应付售后安装维修费	28,820,092.27	31,830,465.68
应付押金保证金	24,548,459.13	18,907,753.70
应付股权收购款	10,438,512.42	26,941,225.28
其他	4,897,614.49	2,579,260.09
合计	251,145,571.81	273,354,626.83

账龄超过 1 年或逾期的重要其他应付款

适用 不适用

其他说明:

适用 不适用

42、持有待售负债

适用 不适用

43、1 年内到期的非流动负债

适用 不适用

单位: 元 币种: 人民币

项目	期末余额	期初余额
1 年内到期的应付收购股权对价款	57,959,961.80	
1 年内到期的长期借款	9,997,123.29	
1 年内到期的应付债券		
1 年内到期的长期应付款		
1 年内到期的租赁负债	5,005,169.69	5,755,790.11
一年内到期的预计负债	7,632,868.62	7,448,978.52

合计	80,595,123.40	13,204,768.63
----	---------------	---------------

其他说明：

无

44、其他流动负债

其他流动负债情况

√适用 □不适用

单位：元 币种：人民币

项目	期末余额	期初余额
短期应付债券		
应付退货款		
待转销项税	14,954,091.87	9,593,784.59
销售返利	1,447,852.04	1,804,315.35
合计	16,401,943.91	11,398,099.94

短期应付债券的增减变动:

适用 不适用

其他说明:

适用 不适用

45、长期借款

(1). 长期借款分类

适用 不适用

其他说明

适用 不适用

46、应付债券

(1). 应付债券

适用 不适用

(2). 应付债券的具体情况：（不包括划分为金融负债的优先股、永续债等其他金融工具）

适用 不适用

(3). 可转换公司债券的说明

适用 不适用

转股权会计处理及判断依据

适用 不适用

(4). 划分为金融负债的其他金融工具说明

期末发行在外的优先股、永续债等其他金融工具基本情况

适用 不适用

期末发行在外的优先股、永续债等金融工具变动情况表

适用 不适用

其他金融工具划分为金融负债的依据说明

适用 不适用

其他说明：

适用 不适用

47、租赁负债

√适用 □不适用

单位：元 币种：人民币

项目	期末余额	期初余额
租赁负债	9,549,849.86	13,188,002.72
减：一年内到期的租赁负债	5,005,169.69	5,755,790.11
合计	4,544,680.17	7,432,212.61

其他说明：

不适用

48、长期应付款

项目列示

√适用 □不适用

单位：元 币种：人民币

项目	期末余额	期初余额
长期应付款		55,252,585.16
专项应付款		
合计		55,252,585.16

其他说明：

□适用 √不适用

长期应付款

(1). 按款项性质列示长期应付款

√适用 □不适用

单位：元 币种：人民币

项目	期末余额	期初余额
应付收购股权对价款	-	55,252,585.16

其他说明：

根据海尔生物收购海尔血技（重庆）的股权转让协议规定，在满足一定条件下，本集团有权买入同时海尔血技（重庆）的原股东钟世良有权卖出其剩余股权，行权期限为自交割日起6年，行权价固定为60,800,000.00元。于2025年12月31日，管理层按照回购金额的净现值确认相关负债57,959,961.80元，计入一年内到期的非流动负债。

专项应付款

(2). 按款项性质列示专项应付款

□适用 √不适用

49、长期应付职工薪酬

□适用 √不适用

50、预计负债

√适用 □不适用

单位：元 币种：人民币

项目	期末余额	期初余额	形成原因
对外提供担保			
未决诉讼			

产品质量保证	13,941,686.26	16,009,763.27	产品保修准备金
重组义务			
待执行的亏损合同			
应付退货款			
其他			
减：一年内到期的非流动负债	7,632,868.62	7,448,978.52	
合计	6,308,817.64	8,560,784.75	/

其他说明，包括重要预计负债的相关重要假设、估计说明：

NA

51、递延收益

递延收益情况

适用 不适用

单位：元 币种：人民币

项目	期初余额	本期增加	本期减少	期末余额	形成原因
政府补助	23,168,795.89	6,179,346.49	3,263,645.16	26,084,497.22	科技工厂技术改造等项目
合计	23,168,795.89	6,179,346.49	3,263,645.16	26,084,497.22	/

其他说明：

适用 不适用

52、其他非流动负债

适用 不适用

53、股本

适用 不适用

单位：元 币种：人民币

	期初余额	本次变动增减（+、-）					期末余额
		发行新股	送股	公积金转股	其他	小计	
股份总数	317,952,508.00	-	-	-	-	-	317,952,508.00

其他说明：

无

54、其他权益工具

(1). 期末发行在外的优先股、永续债等其他金融工具基本情况

适用 不适用

(2). 期末发行在外的优先股、永续债等金融工具变动情况表

适用 不适用

其他权益工具本期增减变动情况、变动原因说明，以及相关会计处理的依据：

适用 不适用

其他说明:

适用 不适用

55、资本公积

适用 不适用

单位：元 币种：人民币

项目	期初余额	本期增加	本期减少	期末余额
资本溢价（股本溢价）	1,887,372,985.53			1,887,372,985.53
其他资本公积				
以权益结算的股份支付	77,521,298.33		261,353.97	77,259,944.36
其他	12,441,073.28		676,369.83	11,764,703.45
合计	1,977,335,357.14		937,723.80	1,976,397,633.34

其他说明，包括本期增减变动情况、变动原因说明：

2024年3月27日，本公司向262名符合条件的董事、高级管理人员、核心技术人员等授予限制性股票，本公司于本年度确认限制性股票激励费用导致资本公积减少人民币910,012.29元。

2025年3月28日，本公司向59名符合条件的董事、高级管理人员、核心技术人员等预留授予限制性股票，本公司于本年度确认限制性股票激励费用导致资本公积增加人民币648,658.32元；

2025年11月，青岛海乐苗少数股东增资，导致本公司资本公积增加236,955.53元；2025年10月，郎康少数股东退出，导致本公司资本公积增加439,414.30元。

56、库存股

适用 不适用

单位：元 币种：人民币

项目	期初余额	本期增加	本期减少	期末余额
股份回购	140,197,717.52	108,484,945.05		248,682,662.57
合计	140,197,717.52	108,484,945.05		248,682,662.57

其他说明，包括本期增减变动情况、变动原因说明：

本年度青岛海尔生物医疗股份有限公司通过上海证券交易所系统以集中竞价交易方式累计回购公司股份3,357,156股，占公司总股本的0.96%，回购最高价格34.36元/股，回购最低价格29.89元/股。

57、其他综合收益

适用 不适用

单位：元 币种：人民币

项目	期初余额	本期发生金额						期末余额
		本期所得税前发生额	减：前期计入其他综合收益当期转入损益	减：前期计入其他综合收益当期转入留存收益	减：所得税费用	税后归属于母公司	税后归属于少数股东	
一、不能重分类	-3,071,286.76	10,710,503.53	-	-	1,606,575.53	9,103,928.00	-	6,032,641.24

进损益的其他综合收益								
其中：重新计量设定受益计划变动额								
权益法下不能转损益的其他综合收益								
其他权益工具投资公允价值变动	-3,071,286.76	10,710,503.53	-	-	1,606,575.53	9,103,928.00	-	6,032,641.24
企业自身信用风险公允价值变动								
二、将重分类进损益的其他综合收益	377,976.61	1,044,691.24				1,044,691.24		1,422,667.85
其中：权益法下可转损益的其他综合收益								
其他债权投资公允价值变动								
金融资产重分类计入其他综合收益的金额								
其他								

债权投资信用减值准备								
现金流量套期储备								
外币财务报表折算差额	377,976.61	1,044,691.24				1,044,691.24		1,422,667.85
其他综合收益合计	-2,693,310.15	11,755,194.77			1,606,575.53	10,148,619.24		7,455,309.09

其他说明，包括对现金流量套期损益的有效部分转为被套期项目初始确认金额调整：
无

58、专项储备

√适用 □不适用

单位：元 币种：人民币

项目	期初余额	本期增加	本期减少	期末余额
安全生产费	-	7,791,984.10	7,791,984.10	-
合计	-	7,791,984.10	7,791,984.10	-

其他说明，包括本期增减变动情况、变动原因说明：
无

59、盈余公积

√适用 □不适用

单位：元 币种：人民币

项目	期初余额	本期增加	本期减少	期末余额
法定盈余公积	158,976,254.00	-	-	158,976,254.00
任意盈余公积				
储备基金				
企业发展基金				
其他				
合计	158,976,254.00			158,976,254.00

盈余公积说明，包括本期增减变动情况、变动原因说明：

根据公司法、本公司章程的规定，本公司按净利润的10%提取法定盈余公积金。法定盈余公积累计额为本公司注册资本50%以上的，可不再提取。

60、未分配利润

√适用 □不适用

单位：元 币种：人民币

项目	本期	上期
调整前上期末未分配利润	2,060,177,419.54	1,856,118,434.59
调整期初未分配利润合计数（调增		

+, 调减-)		
调整后期初未分配利润	2,060,177,419.54	1,856,118,434.59
加: 本期归属于母公司所有者的净利润	250,730,796.60	366,632,797.05
减: 提取法定盈余公积		
提取任意盈余公积		
提取一般风险准备		
应付普通股股利	147,310,197.91	162,573,812.10
转作股本的普通股股利		
期末未分配利润	2,163,598,018.23	2,060,177,419.54

调整期初未分配利润明细:

- 1、由于《企业会计准则》及其相关新规定进行追溯调整，影响期初未分配利润0元。
- 2、由于会计政策变更，影响期初未分配利润0元。
- 3、由于重大会计差错更正，影响期初未分配利润0元。
- 4、由于同一控制导致的合并范围变更，影响期初未分配利润0元。
- 5、其他调整合计影响期初未分配利润0元。

注1: 于2025年4月, 本公司股东会审议通过了《关于公司2024年度利润分配预案的议案》, 向全体股东实际发放现金股利147,310,197.91元。

61、营业收入和营业成本

(1). 营业收入和营业成本情况

√适用 □不适用

单位: 元 币种: 人民币

项目	本期发生额		上期发生额	
	收入	成本	收入	成本
主营业务	2,316,475,109.13	1,231,999,150.87	2,273,986,023.68	1,181,536,589.07
其他业务	12,197,266.88	7,105,991.82	9,846,887.75	6,377,965.69
合计	2,328,672,376.01	1,239,105,142.69	2,283,832,911.43	1,187,914,554.76

(2). 营业收入、营业成本的分解信息

√适用 □不适用

单位: 元 币种: 人民币

合同分类	青岛海尔生物医疗股份有限公司	
	营业收入	营业成本
商品类型		
医疗器械及相关产品	2,285,491,156.70	1,218,297,387.87
安装收入	31,366,579.60	16,978,347.80
软件维护服务收入	10,554,416.24	2,973,474.83
租赁收入	1,260,223.47	855,932.19
按经营地分类		
中国大陆	1,480,406,274.52	854,747,342.45
其他地区	848,266,101.49	384,357,800.24
市场或客户类型		
合同类型		
按商品转让的时间分类		

在某一时点转让	2,316,857,736.30	1,235,275,735.67
在某一时段内转让	10,554,416.24	2,973,474.83
按合同期限分类		
按销售渠道分类		
合计	2,328,672,376.01	1,239,105,142.69

其他说明

适用 不适用

(3). 履约义务的说明

适用 不适用

单位：元 币种：人民币

项目	履行履约义务的时间	重要的支付条款	公司承诺转让商品的性质	是否为主要责任人	公司承担的预期将退还给客户的款项	公司提供的质量保证类型及相关义务
销售商品	客户签收/验收商品时	预付或在一定信用期内完成货款支付	产品	是	无	保证型质保
安装服务	服务完成并交付给客户时	预付	服务	是	无	不适用
软件维护服务	提供软件维护服务的时间	预付	服务	是	无	不适用
合计	/	/	/	/		/

(4). 分摊至剩余履约义务的说明

适用 不适用

(5). 重大合同变更或重大交易价格调整

适用 不适用

其他说明：

无

62、税金及附加

适用 不适用

单位：元 币种：人民币

项目	本期发生额	上期发生额
消费税		
营业税		
城市维护建设税	7,459,823.40	8,188,606.27
教育费附加	3,273,550.39	3,723,706.52
地方教育附加	2,184,736.02	2,415,181.23
资源税		
房产税	6,874,778.90	6,075,164.96
土地使用税	831,834.47	830,011.13

车船使用税		
印花税	1,946,771.27	1,918,105.76
其他	81,822.00	142,414.84
合计	22,653,316.45	23,293,190.71

其他说明：

无

63、销售费用

√适用 □不适用

单位：元 币种：人民币

项目	本期发生额	上期发生额
人工费用	194,006,552.20	165,284,699.70
其中：股权激励	15,182.33	791,077.45
广告促销费	35,161,951.10	24,880,747.25
差旅费	34,307,250.11	25,174,277.49
市场推广及服务费	52,287,033.80	45,404,090.97
仓储装卸费	9,605,379.35	8,486,103.80
会务费	5,961,245.61	2,250,963.36
其他	28,091,570.90	18,892,683.59
合计	359,420,983.07	290,373,566.16

其他说明：

无

64、管理费用

√适用 □不适用

单位：元 币种：人民币

项目	本期发生额	上期发生额
人工费用	79,615,235.24	73,249,044.88
其中：股权激励费用	-135,464.63	849,608.07
折旧及摊销	69,153,176.84	67,875,695.77
信息化实施费	7,967,891.35	4,946,144.51
咨询及审计费	6,471,107.75	7,063,984.44
办公及招聘费	4,932,551.90	4,700,702.75
差旅费	3,951,179.42	4,290,200.57
残疾人就业保障金	4,008,870.89	5,058,842.39
其他	16,699,685.23	14,174,821.73
合计	192,799,698.62	181,359,437.04

其他说明：

无

65、研发费用

√适用 □不适用

单位：元 币种：人民币

项目	本期发生额	上期发生额
----	-------	-------

人工费用	234,635,232.48	222,289,006.51
其中：股权激励费用	-145,307.41	1,262,590.68
差旅费	21,589,109.42	16,011,215.87
直接材料投入	10,550,877.22	10,371,434.50
认证费	9,139,198.83	9,350,277.72
样机费	8,465,849.10	10,173,711.32
折旧及摊销	7,405,323.15	7,513,154.67
设计开发费	2,501,861.67	2,812,705.33
专利费	3,549,957.92	3,187,205.75
模具费	5,032,364.16	6,904,096.51
办公费	5,195,725.09	4,108,379.15
咨询费	3,409,223.41	2,787,668.62
其他	11,774,404.73	10,662,220.97
合计	323,249,127.18	306,171,076.92

其他说明：
无

66、财务费用

√适用 □不适用

单位：元 币种：人民币

项目	本期发生额	上期发生额
利息支出	3,909,387.58	3,410,319.59
减：利息收入	35,370,669.84	47,662,107.06
汇兑损益	2,381,258.29	-4,461,138.06
其他	3,201,937.79	1,458,621.41
合计	-25,878,086.18	-47,254,304.12

其他说明：
无

67、其他收益

√适用 □不适用

单位：元 币种：人民币

按性质分类	本期发生额	上期发生额
与日常活动相关的政府补助	38,741,730.78	42,760,488.31
增值税加计抵减	3,762,935.04	5,524,870.08
代扣个人所得税手续费返还	373,139.52	361,420.03
合计	42,877,805.34	48,646,778.42

其他说明：
无

68、投资收益

√适用 □不适用

单位：元 币种：人民币

项目	本期发生额	上期发生额
权益法核算的长期股权投资收益	5,241,537.44	7,686,997.94

处置长期股权投资产生的投资收益		
交易性金融资产在持有期间的投资收益		
其他权益工具投资在持有期间取得的股利收入		
债权投资在持有期间取得的利息收入		
其他债权投资在持有期间取得的利息收入		
处置交易性金融资产取得的投资收益	22,067,445.89	16,107,763.43
处置其他权益工具投资取得的投资收益		
处置债权投资取得的投资收益		
处置其他债权投资取得的投资收益		
债务重组收益		
合计	27,308,983.33	23,794,761.37

其他说明：

无

69、净敞口套期收益

适用 不适用

70、公允价值变动收益

适用 不适用

单位：元 币种：人民币

产生公允价值变动收益的来源	本期发生额	上期发生额
交易性金融资产	-2,734,224.50	1,709,887.54
其中：衍生金融工具产生的公允价值变动收益		
交易性金融负债		
按公允价值计量的投资性房地产		
其他非流动金融资产	-192,670.88	-
股权收购或有支付对价	2,432,785.00	3,758,900.00
合计	-494,110.38	5,468,787.54

其他说明：

无

71、信用减值损失

适用 不适用

单位：元 币种：人民币

项目	本期发生额	上期发生额
应收票据坏账损失	-	38,456.00
应收账款坏账损失	-12,559,824.61	-15,159,226.40
其他应收款坏账损失	-236,038.64	-414,523.17
债权投资减值损失		
其他债权投资减值损失		

长期应收款坏账损失		
财务担保相关减值损失		
合计	-12,795,863.25	-15,535,293.57

其他说明：
无

72、资产减值损失

√适用 □不适用

单位：元 币种：人民币

项目	本期发生额	上期发生额
一、合同资产减值损失	-592,057.34	-492,048.63
二、存货跌价损失及合同履约成本减值损失	-7,915,707.12	-2,264,138.11
三、长期股权投资减值损失		
四、投资性房地产减值损失		
五、固定资产减值损失		
六、工程物资减值损失		
七、在建工程减值损失		
八、生产性生物资产减值损失		
九、油气资产减值损失		
十、无形资产减值损失		
十一、商誉减值损失		
十二、其他		
合计	-8,507,764.46	-2,756,186.74

其他说明：
无

73、资产处置收益

√适用 □不适用

单位：元 币种：人民币

项目	本期发生额	上期发生额
长期资产处置损益	632,148.71	233,571.76
合计	632,148.71	233,571.76

其他说明：
无

74、营业外收入

营业外收入情况

√适用 □不适用

单位：元 币种：人民币

项目	本期发生额	上期发生额	计入当期非经常性损益的金额
非流动资产处置利得合计			
其中：固定资产处置利得			

无形资产处置利得			
非货币性资产交换利得			
接受捐赠			
政府补助			
无法支付的应付款项	206,990.62	1,655,566.79	206,990.62
索赔收入	1,522,506.87	1,493,127.47	1,522,506.87
其他	335,391.11	98,366.77	335,391.11
合计	2,064,888.60	3,247,061.03	2,064,888.60

其他说明：

适用 不适用

75、营业外支出

适用 不适用

单位：元 币种：人民币

项目	本期发生额	上期发生额	计入当期非经常性损益的金额
非流动资产处置损失合计	1,225,721.96	1,864,142.84	1,225,721.96
其中：固定资产处置损失			
固定资产报废损失	1,225,721.96	1,864,142.84	1,225,721.96
无形资产处置损失			
非货币性资产交换损失			
对外捐赠	1,711,186.39	501,999.99	1,711,186.39
其他	711,400.89	752,022.21	711,400.89
合计	3,648,309.24	3,118,165.04	3,648,309.24

其他说明：

无

76、所得税费用

(1). 所得税费用表

适用 不适用

单位：元 币种：人民币

项目	本期发生额	上期发生额
当期所得税费用	41,523,341.94	40,428,481.83
递延所得税费用	-31,895,649.68	-19,479,822.90
合计	9,627,692.26	20,948,658.93

(2). 会计利润与所得税费用调整过程

适用 不适用

单位：元 币种：人民币

项目	本期发生额
利润总额	264,759,972.83
按法定/适用税率计算的所得税费用	64,004,605.66
子公司适用不同税率的影响	-22,318,129.21
调整以前期间所得税的影响	2,022,807.78
归属于联营企业的损益	-786,230.62
非应税收入的影响	-634,876.35
不可抵扣的成本、费用和损失的影响	1,209,744.85
使用前期未确认递延所得税资产的可抵扣亏损的影响	-221,229.40
本期未确认递延所得税资产的可抵扣暂时性差异或可抵扣亏损的影响	4,807,274.02
研发费用加计扣除	-38,456,274.47
所得税费用	9,627,692.26

其他说明：

√适用 □不适用

本集团所得税按在中国境内取得的估计应纳税所得额及法定税率计提。源于其他地区应纳税所得的税项根据本集团经营所在国家的现行法律、解释公告和惯例，按照法定税率计算。

77、其他综合收益

√适用 □不适用

详见第十节、七、57

78、现金流量表项目

(1). 与经营活动有关的现金

收到的其他与经营活动有关的现金

√适用 □不适用

单位：元 币种：人民币

项目	本期发生额	上期发生额
收回的押金和保证金	18,772,734.09	4,810,451.04
收到政府补助	21,250,467.03	16,615,539.45
利息收入	12,271,918.07	36,556,622.84
其他	2,062,888.60	3,245,984.60
合计	54,358,007.79	61,228,597.93

收到的其他与经营活动有关的现金说明：

无

支付的其他与经营活动有关的现金

√适用 □不适用

单位：元 币种：人民币

项目	本期发生额	上期发生额
销售费用	146,129,283.30	119,636,627.86
管理费用	42,753,921.89	40,726,518.13
研发费用	90,500,391.49	84,333,616.33
支付的押金和保证金	5,640,705.43	18,895,713.32

其他	5,675,679.10	579,329.59
合计	290,699,981.21	264,171,805.23

支付的其他与经营活动有关的现金说明：

无

(2). 与投资活动有关的现金

收到的重要的投资活动有关的现金

√适用 □不适用

单位：元 币种：人民币

项目	本期发生额	上期发生额
赎回交易性金融资产及大额存单	3,955,764,141.17	2,964,420,441.37
收到其他权益工具投资清算和分红款项		300,000.00
合计	3,955,764,141.17	2,964,720,441.37

收到的重要的投资活动有关的现金

无

支付的重要的投资活动有关的现金

√适用 □不适用

单位：元 币种：人民币

项目	本期发生额	上期发生额
购置交易性金融资产及大额存单	3,785,640,000.00	3,485,754,092.00
合计	3,785,640,000.00	3,485,754,092.00

支付的重要的投资活动有关的现金

无

收到的其他与投资活动有关的现金

□适用 √不适用

支付的其他与投资活动有关的现金

□适用 √不适用

(3). 与筹资活动有关的现金

收到的其他与筹资活动有关的现金

√适用 □不适用

单位：元 币种：人民币

项目	本期发生额	上期发生额
票据贴现	717,966,461.12	179,520,750.00
合计	717,966,461.12	179,520,750.00

收到的其他与筹资活动有关的现金说明：

无

支付的其他与筹资活动有关的现金

√适用 □不适用

单位：元 币种：人民币

项目	本期发生额	上期发生额
股份回购	108,484,945.05	40,455,531.44
租赁负债	6,714,802.13	4,358,428.80
票据贴现	720,000,000.00	180,000,000.00

收购子公司少数股东的股权	11,422,427.86	13,480,777.30
合计	846,622,175.04	238,294,737.54

支付的其他与筹资活动有关的现金说明：

无

筹资活动产生的各项负债变动情况

√适用 □不适用

单位：元 币种：人民币

项目	期初余额	本期增加		本期减少		期末余额
		现金变动	非现金变动	现金变动	非现金变动	
短期借款	10,009,027.78	10,000,000.00	7,123.28	10,009,027.78	-	10,007,123.28
一年内到期的非流动负债-长期借款	-	10,000,000.00	97,123.29	100,000.00	-	9,997,123.29
其他应付款-应付股利	-	-	150,248,474.41	150,248,474.41	-	-
一年内到期的非流动负债-应付收购股权对价款	-	-	57,959,961.80	-	-	57,959,961.80
长期应付款	55,252,585.16	-	-	-	55,252,585.16	-
租赁负债	13,188,002.72	-	3,076,649.27	6,714,802.13	-	9,549,849.86
合计	78,449,615.66	20,000,000.00	211,389,332.05	167,072,304.32	55,252,585.16	87,514,058.23

(4). 以净额列报现金流量的说明

□适用 √不适用

(5). 不涉及当期现金收支、但影响企业财务状况或在未来可能影响企业现金流量的重大活动及财务影响

□适用 √不适用

79、现金流量表补充资料

(1). 现金流量表补充资料

√适用 □不适用

单位：元 币种：人民币

补充资料	本期金额	上期金额
1. 将净利润调节为经营活动现金流量：		
净利润	255,132,280.57	381,008,045.80
加：资产减值准备	8,507,764.46	2,756,186.74
信用减值损失	12,795,863.25	15,535,293.57
固定资产折旧、油气资产折耗、生产性生物资产折旧	71,032,333.78	69,620,755.37
投资性房地产折旧	768,645.00	768,645.00
使用权资产摊销	5,366,102.76	4,406,748.80
无形资产摊销	48,373,937.95	45,738,498.63
递延收益摊销	-3,263,645.16	-7,696,411.04
长期待摊费用摊销	2,328,495.20	1,841,795.77

股权激励	-213,697.04	2,903,276.20
处置固定资产、无形资产和其他长期资产的损失（收益以“-”号填列）	-632,148.71	-233,571.76
固定资产报废损失（收益以“-”号填列）	1,225,721.96	1,864,142.84
公允价值变动损失（收益以“-”号填列）	494,110.38	-5,468,787.54
财务费用（收益以“-”号填列）	-21,561,678.65	-12,156,302.68
投资损失（收益以“-”号填列）	-27,308,983.33	-23,794,761.37
递延所得税资产减少（增加以“-”号填列）	-23,666,047.65	-14,084,705.66
递延所得税负债增加（减少以“-”号填列）	-8,229,602.02	-5,395,117.24
存货的减少（增加以“-”号填列）	-18,645,073.77	-68,722,067.41
经营性应收项目的减少（增加以“-”号填列）	-68,683,543.49	-173,735,221.40
经营性应付项目的增加（减少以“-”号填列）	34,073,537.69	76,510,475.64
其他		
经营活动产生的现金流量净额	267,894,373.18	291,666,918.26
2. 不涉及现金收支的重大投资和筹资活动：		
债务转为资本		
一年内到期的可转换公司债券		
融资租入固定资产		
3. 现金及现金等价物净变动情况：		
现金的期末余额	553,806,623.74	534,704,030.68
减：现金的期初余额	534,704,030.68	1,256,646,564.20
加：现金等价物的期末余额		
减：现金等价物的期初余额		
现金及现金等价物净增加额	19,102,593.06	-721,942,533.52

(2). 本期支付的取得子公司的现金净额

√适用 □不适用

单位：元 币种：人民币

	金额
本期发生的企业合并于本期支付的现金或现金等价物	54,000,000.00
减：购买日子公司持有的现金及现金等价物	
加：以前期间发生的企业合并于本期支付的现金或现金等价物	2,647,500.00
取得子公司支付的现金净额	56,647,500.00

其他说明：

无

(3). 本期收到的处置子公司的现金净额

□适用 √不适用

(4). 现金和现金等价物的构成

√适用 □不适用

单位：元 币种：人民币

项目	期末余额	期初余额
一、现金	553,806,623.74	534,704,030.68
其中：库存现金		
可随时用于支付的银行存款	553,806,623.74	534,704,030.68
可随时用于支付的其他货币资金		
可用于支付的存放中央银行款项		
存放同业款项		
拆放同业款项		
二、现金等价物		
其中：三个月内到期的债券投资		
三、期末现金及现金等价物余额	553,806,623.74	534,704,030.68
其中：母公司或集团内子公司使用受限制的现金和现金等价物		

(5). 使用范围受限但仍作为现金和现金等价物列示的情况

□适用 √不适用

(6). 不属于现金及现金等价物的货币资金

√适用 □不适用

单位：元 币种：人民币

项目	期末余额	期初余额	理由
保函及信用证保证金余额	7,564,520.37	26,065,179.12	冻结的保证金
三个月至一年期大额存单	281,840,000.00	330,500,000.00	三个月至一年期大额存单
结构性存款保证金	-	8,000,000.00	结构性存款圈存保证金
应计利息余额	614,105.40	1,957,865.89	定期存款利息
合计	290,018,625.77	366,523,045.01	/

其他说明：

□适用 √不适用

80、所有者权益变动表项目注释

说明对上年期末余额进行调整的“其他”项目名称及调整金额等事项：

□适用 √不适用

81、外币货币性项目

(1). 外币货币性项目

√适用 □不适用

单位：元

项目	期末外币余额	折算汇率	期末折算人民币余额

货币资金			
其中：美元	38,402,177.53	7.0288	269,921,225.41
欧元	2,856,373.12	8.2355	23,523,660.83
英镑	1,545,617.51	9.4346	15,355,091.71
卢比	1,086,266.78	0.0781	84,837.44
应收账款			
美元	6,521,924.99	7.0288	45,841,306.37
欧元	1,069,010.34	8.2355	8,803,834.67
英镑	1,745,407.31	9.4346	17,339,923.46
卢比			
其他应收款			
美元	203,683.03	7.0288	1,431,647.32
欧元	37,135.42	8.2355	305,828.75
英镑			
卢比	44,200.00	0.0781	3,452.02
应付账款			
美元			
欧元	74.29	8.2355	611.82
英镑	37,043.05	9.4346	368,007.88
卢比	259,335.41	0.0781	20,254.10
其他应付款			
美元	475,117.33	7.0288	3,339,504.67
欧元	553,809.55	8.2355	4,560,898.55
英镑	11,556.25	9.4346	114,806.72
卢比	18,142,893.66	0.0781	1,416,959.99

其他说明：

无

(2). 境外经营实体说明，包括对于重要的境外经营实体，应披露其境外主要经营地、记账本位币及选择依据，记账本位币发生变化的还应披露原因

适用 不适用

82、租赁

(1). 作为承租人

适用 不适用

本集团承租的租赁资产包括经营过程中使用的房屋及建筑物、运输设备和其他设备，房屋及建筑物的租赁期通常为5年，运输设备和其他设备的租赁期通常为1年。租赁合同通常约定本集团不能将租赁资产进行转租。本集团无已承诺但尚未开始的租赁。

未纳入租赁负债计量的可变租赁付款额

适用 不适用

简化处理的短期租赁或低价值资产的租赁费用

适用 不适用

售后租回交易及判断依据

适用 不适用

2025年，租赁负债利息费用 431,782.47 元（2024年：567,870.39 元），与租赁相关的现金流出总额16,522,498.37(单位：元 币种：人民币)（2024年：16,192,614.73 元）

(2). 作为出租人

作为出租人的经营租赁

适用 不适用

单位：元 币种：人民币

项目	租赁收入	其中:未计入租赁收款额的可变租赁付款额相关的收入
租赁收入	1,260,223.47	
合计	1,260,223.47	

本集团将移动接种车用于出租，租赁期为一年以内，形成经营租赁。根据租赁合同，每年需根据市场租金状况对租金进行调整。因预计存在二手市场，租赁资产余值风险不重大。

作为出租人的融资租赁

适用 不适用

未折现租赁收款额与租赁投资净额的调节表

适用 不适用

未来五年未折现租赁收款额

适用 不适用

(3). 作为生产商或经销商确认融资租赁销售损益

适用 不适用

其他说明

无

83、数据资源

适用 不适用

84、其他

适用 不适用

八、研发支出

1、按费用性质列示

适用 不适用

单位：元 币种：人民币

项目	本期发生额	上期发生额
人工费用	234,635,232.48	222,289,006.51
其中：股权激励费用	-145,307.41	1,262,590.68
差旅费	21,589,109.42	16,011,215.87
直接材料投入	10,550,877.22	10,371,434.50
认证费	9,139,198.83	9,350,277.72
样机费	8,465,849.10	10,173,711.32

折旧及摊销	7,405,323.15	7,513,154.67
设计开发费	2,501,861.67	2,812,705.33
专利费	3,549,957.92	3,187,205.75
模具费	5,032,364.16	6,904,096.51
办公费	5,195,725.09	4,108,379.15
咨询费	3,409,223.41	2,787,668.62
其他	11,774,404.73	10,662,220.97
合计	323,249,127.18	306,171,076.92
其中：费用化研发支出	323,249,127.18	306,171,076.92
资本化研发支出		

其他说明：

无

2、符合资本化条件的研发项目开发支出

适用 不适用

重要的资本化研发项目

适用 不适用

开发支出减值准备

适用 不适用

其他说明

无

3、重要的外购在研项目

适用 不适用

九、合并范围的变更

1、非同一控制下企业合并

适用 不适用

(1). 本期发生的非同一控制下企业合并交易

适用 不适用

(2). 合并成本及商誉

适用 不适用

(3). 被购买方于购买日可辨认资产、负债

适用 不适用

(4). 购买日之前持有的股权按照公允价值重新计量产生的利得或损失

是否存在通过多次交易分步实现企业合并并且在报告期内取得控制权的交易

适用 不适用

(5). 购买日或合并当期期末无法合理确定合并对价或被购买方可辨认资产、负债公允价值的相关说明

适用 不适用

(6). 其他说明

适用 不适用

2、 同一控制下企业合并

适用 不适用

3、 反向购买

适用 不适用

4、处置子公司

本期是否存在丧失子公司控制权的交易或事项

适用 不适用

其他说明：

适用 不适用

是否存在通过多次交易分步处置对子公司投资且在本期丧失控制权的情形

适用 不适用

其他说明：

适用 不适用

5、其他原因的合并范围变动

说明其他原因导致的合并范围变动（如，新设子公司、清算子公司等）及其相关情况：

适用 不适用

2025年2月，本集团清算子公司苏州市星百飞精密机械有限公司，注册资本人民币500万元，主要从事机械设备销售。

2025年3月，本集团清算子公司海乐苗（郑州）智能物联有限公司，注册资本人民币1,000万元，主要从事物联网技术开发以及相关设备销售。

6、其他

适用 不适用

十、在其他主体中的权益

1、在子公司中的权益

(1). 企业集团的构成

√适用 □不适用

单位：元 币种：人民币

子公司名称	主要经营地	注册资本	注册地	业务性质	持股比例(%)		取得方式
					直接	间接	
Haier Holdings	英国	10 GBP	英国	股权投资	100.00		通过设立或投资等方式取得
Biomedical HK	中国香港	10,000 港币	中国香港	销售公司	100.00		通过设立或投资等方式取得
海尔血液技术	中国大陆	人民币 6 亿元	中国大陆	研发生产销售	100.00		通过设立或投资等方式取得
海乐苗(青岛)智能物联有限公司(“青岛海乐苗”)	中国大陆	人民币 500 万元	中国大陆	研发生产销售	70.00		通过设立或投资等方式取得
鸿鹄航空	中国大陆	人民币 3,750 万元	中国大陆	研发生产销售	72.95		通过设立或投资等方式取得
海生众联	中国大陆	人民币 5,000 万元	中国大陆	研发生产销售	100.00		通过设立或投资等方式取得
医疗设备	中国大陆	人民币 100 万元	中国大陆	研发生产销售	100.00		通过设立或投资等方式取得
海乐博	中国大陆	人民币 1,600 万元	中国大陆	研发生产销售	100.00		通过设立或投资等方式取得
Haier America	美国	美金 45 万元	美国	销售公司		100.00	通过设立或投资等方式取得
Biomedical Europe	荷兰	欧元 40 万元	荷兰	销售公司		100.00	通过设立或投资等方式取得
Biomedical UK	英国	1 GBP	英国	销售公司		100.00	非同一控制下企业合并
Biomedical India (注 1)	印度	20,000,000 卢比	印度	销售公司		100.00	非同一控制下企业合并
海尔生物医疗	中国大陆	人民币 1,000 万	中国大陆	研发生产销售	77.14		非同一控制下企业

科技（成都）		元					合并
海尔血 技（重 庆）	中国大陆	人民币 523.67 万 元	中国大陆	研发生产 销售		96.33	非同一控 制下企业 合并
金卫信	中国大陆	人民币 200 万元	中国大陆	研发生产 销售	60.00		非同一控 制下企业 合并
康盛生 物	中国大陆	人民币 250 万元	中国大陆	研发生产 销售	70.00		非同一控 制下企业 合并
海尔生 物医疗 科技（苏 州）	中国大陆	人民币 2,286 万 元	中国大陆	研发生产 销售	70.00		非同一控 制下企业 合并
苏州朗 康医疗 机器人 有限公司 （“苏州 朗康”）	中国大陆	人民币 500 万元	中国大陆	研发生产 销售		70.00	非同一控 制下企业 合并
海尔生 物医疗 科技（南 通）有限 公司	中国大陆	人民币 2,000 万 元	中国大陆	研发生产 销售		70.00	非同一控 制下企业 合并
超立安	中国大陆	人民币 1094.33 万元	中国大陆	研发生产 销售	54.31		非同一控 制下企业 合并
上海元 析	中国大陆	人民币 1,000 万 元	中国大陆	研发生产 销售	70.00		非同一控 制下企业 合并
上海天 满	中国大陆	人民币 100 万元	中国大陆	研发生产 销售		37.80	非同一控 制下企业 合并
卡美利 多	中国大陆	人民币 500 万元	中国大陆	研发生产 销售		52.50	非同一控 制下企业 合并
海尔生 物医疗 科技	中国大陆	人民币 3 亿元	中国大陆	研发生产 销售	100.00		同一控制 下企业合 并

在子公司的持股比例不同于表决权比例的说明：

无

持有半数或以下表决权但仍控制被投资单位、以及持有半数以上表决权但不控制被投资单位的依据：

无

对于纳入合并范围的重要的结构化主体，控制的依据：

无

确定公司是代理人还是委托人的依据：

无

其他说明：

注 1：本公司通过 Biomedical HK 持有 Biomedical India 99.999%的股权，本公司总经理刘占杰作为 Biomedical HK 的代持人，持有 0.001%的股权。

(2). 重要的非全资子公司

适用 不适用

(3). 重要非全资子公司的主要财务信息

适用 不适用

(4). 使用企业集团资产和清偿企业集团债务的重大限制

适用 不适用

(5). 向纳入合并财务报表范围的结构化主体提供的财务支持或其他支持

适用 不适用

其他说明：

适用 不适用

2、 在子公司的所有者权益份额发生变化且仍控制子公司的交易

适用 不适用

(1). 在子公司所有者权益份额的变化情况的说明

适用 不适用

2025年10月，苏州郎康的少数股东退出，退出后海尔生物医疗科技（苏州）对苏州郎康的股份增加30%。该项交易导致合并财务报表中少数股东权益增加439,414.30元，资本公积减少439,414.30元。

2025年11月，青岛海乐创胜企业管理合伙企业（有限合伙）、青岛海乐创赢企业管理合伙企业（有限合伙）对青岛海乐苗增资225,000.00元，增资后本公司对鸿鹄航空的股份减少3.30%，但未丧失对青岛海乐苗的控制权。该项交易导致合并财务报表中少数股东权益增加461,955.53元，资本公积减少236,955.53元。

(2). 交易对于少数股东权益及归属于母公司所有者权益的影响

适用 不适用

3、 在合营企业或联营企业中的权益

适用 不适用

(1). 重要的合营企业或联营企业

适用 不适用

(2). 重要合营企业的主要财务信息

适用 不适用

(3). 重要联营企业的主要财务信息

适用 不适用

(4). 不重要的合营企业和联营企业的汇总财务信息

适用 不适用

单位：元 币种：人民币

	期末余额/本期发生额	期初余额/上期发生额
合营企业：		
投资账面价值合计		
下列各项按持股比例计算的合计数		
--净利润		
--其他综合收益		
--综合收益总额		
联营企业：		
投资账面价值合计	188,228,569.38	137,987,031.94
下列各项按持股比例计算的合计数		
--净利润	5,241,537.44	7,686,997.94
--其他综合收益		
--综合收益总额	5,241,537.44	7,686,997.94

其他说明

注 1：天津协禾生物医药产业基金合伙企业（有限合伙）（“协禾生物”）于 2025 年 2 月 7 日注册成立，本集团占其注册资本的比例为 80.36%。协禾生物投资决策委员会由 3 名委员组成，本集团在协禾生物投资决策委员会占有一个席位，表决权比例为 33.33%。对联营企业的长期股权投资明细详见附注五、12。

(5). 合营企业或联营企业向本公司转移资金的能力存在重大限制的说明

适用 不适用

(6). 合营企业或联营企业发生的超额亏损

适用 不适用

(7). 与合营企业投资相关的未确认承诺

适用 不适用

(8). 与合营企业或联营企业投资相关的或有负债

适用 不适用

4、重要的共同经营

适用 不适用

5、在未纳入合并财务报表范围的结构化主体中的权益

未纳入合并财务报表范围的结构化主体的相关说明：

适用 不适用

6、其他

适用 不适用

十一、 政府补助

1、 报告期末按应收金额确认的政府补助

适用 不适用

未能在预计时点收到预计金额的政府补助的原因

适用 不适用

2、 涉及政府补助的负债项目

适用 不适用

单位：元 币种：人民币

财务报表项目	期初余额	本期新增补助金额	本期计入营业外收入金额	本期转入其他收益	本期其他变动	期末余额	与资产/收益相关
递延收益	23,168,795.89	6,179,346.49	-	3,263,645.16	-	26,084,497.22	资产
合计	23,168,795.89	6,179,346.49	-	3,263,645.16	-	26,084,497.22	/

3、 计入当期损益的政府补助

适用 不适用

单位：元 币种：人民币

类型	本期发生额	上期发生额
与资产相关	3,263,645.16	3,883,411.04
与收益相关	35,478,085.62	38,877,077.27
合计	38,741,730.78	42,760,488.31

其他说明：

无

十二、 与金融工具相关的风险

1、 金融工具的风险

适用 不适用

本集团在日常活动中面临各种金融工具的风险，主要包括信用风险、流动性风险及市场风险。本集团对此的风险管理政策概述如下。

董事会负责规划并建立本集团的风险管理架构，制定本集团的风险管理政策和相关指引并监督风险管理措施的执行情况。本集团已制定风险管理政策以识别和分析本集团所面临的风险，这些风险管理政策对特定风险进行了明确规定，涵盖了市场风险、信用风险和流动性风险管理等诸多方面。本集团定期评估市场环境及本集团经营活动的变化以决定是否对风险管理政策及系统进行更新。本集团的风险管理由财务部按照董事会批准的政策开展。财务部会通过与本集团其他业务部门的紧密合作来识别、评价和规避相关风险。本集团内部审计部门就风险管理控制及程序进行定期的审核，并将审核结果上报本集团的审计委员会。

本集团通过适当的多样化投资及业务组合来分散金融工具风险，并通过制定相应的风险管理政策减少集中于任何单一行业、特定地区或特定交易对手的风险。

信用风险

本集团仅与经认可的、信誉良好的第三方进行交易。按照本集团的政策，需对所有要求采用信用方式进行交易的客户进行信用审核。另外，本集团对应收账款余额进行持续监控，以确保本集团不致面临重大坏账风险。对于未采用相关经营单位的记账本位币结算的交易，除非本集团信用控制部门特别批准，否则本集团不提供信用交易条件。

由于货币资金和应收银行承兑汇票的交易对手是声誉良好并拥有较高信用评级的银行，这些金融工具信用风险较低。

本集团其他金融资产包括应收商业承兑汇票、应收账款、其他应收款、其他流动资产及其他非流动资产，这些金融资产以及合同资产的信用风险源自交易对手违约，最大风险敞口等于这些工具的账面价值。

由于本集团仅与经认可的且信誉良好的第三方进行交易，一般无需担保物。信用风险集中按照客户/交易对手、地理区域和行业进行管理。于2025年12月31日，本集团具有特定信用风险集中，本集团应收账款以及合同资产的11.16%和33.00%（2024年12月31日：5.40%和20.76%）分别源于应收账款及合同资产余额最大和前五大客户。本集团对应收账款及合同资产余额未持有任何担保物或其他信用增级。

信用风险显著增加判断标准

本集团在每个资产负债表日评估相关金融工具的信用风险自初始确认后是否已显著增加。本集团判断信用风险显著增加的主要标准为逾期天数超过30日，或者以下一个或多个指标发生显著变化：债务人所处的经营环境、内外部信用评级、实际或预期经营成果出现重大不利变化等。

已发生信用减值资产的定义

本集团判断已发生信用减值的主要标准为逾期天数超过90日，但在某些情况下，如果内部或外部信息显示，在考虑所持有的任何信用增级之前，可能无法全额收回合同金额，本集团也会将其视为已发生信用减值。

金融资产发生信用减值，有可能是多个事件的共同作用所致，未必是可单独识别的事件所致。

流动性风险

本集团的目标是运用多种融资手段以保持融资的持续性与灵活性的平衡。本集团通过经营和借款等产生的资金为经营融资。

下表概括了金融负债按未折现的合同现金流量所作的到期期限分析：

2025年

	1年以内	1年至5年	5年以上	合计
短期借款	10,097,500.00			10,097,500.00
应付票据	94,913,195.96			94,913,195.96
应付账款	334,469,803.14			334,469,803.14
其他应付款	251,145,571.81			251,145,571.81
一年内到期的非流动负债	76,103,671.60			76,103,671.60
其他流动负债	1,447,852.04			1,447,852.04
租赁负债		4,778,991.46		4,778,991.46
合计	768,177,594.55	4,778,991.46		772,956,586.01

2024

	1年以内	1年至5年	5年以上	合计
短期借款	10,345,000.00			10,345,000.00
应付票据	90,192,201.48			90,192,201.48
应付账款	337,406,153.19			337,406,153.19
其他应付款	273,354,626.83			273,354,626.83
一年内到期的非流动负债	6,326,183.25			6,326,183.25
其他流动负债	1,804,315.35			1,804,315.35
租赁负债		7,677,286.79		7,677,286.79
长期应付款		60,800,000.00		60,800,000.00
合计	719,428,480.10	68,477,286.79		787,905,766.89

市场风险

汇率风险

本集团面临交易性的汇率风险。此类风险由于经营单位以其记账本位币以外的货币进行的销售或采购所致。

下表为汇率风险的敏感性分析，反映了在其他变量不变的假设下，美元、欧元、英镑及卢比汇率发生合理、可能的变动时，将对净损益分别产生的影响。

2025年

	美元汇率	净损益	股东权益合计
	增加/（减少以“-”号填列）	增加/（减少以“-”号填列）	增加/（减少以“-”号填列）
人民币对美元贬值	5%	13,581,496.61	13,581,496.61
人民币对美元升值	-5%	-13,581,496.61	-13,581,496.61
	欧元汇率	净损益	股东权益合计
	增加/（减少以“-”号填列）	增加/（减少以“-”号填列）	增加/（减少以“-”号填列）
人民币对欧元贬值	5%	1,165,363.59	1,165,363.59
人民币对欧元升值	-5%	-1,165,363.59	-1,165,363.59
	英镑汇率	净损益	股东权益合计
	增加/（减少以“-”号填列）	增加/（减少以“-”号填列）	增加/（减少以“-”号填列）
人民币对英镑贬值	5%	1,323,718.09	1,323,718.09
人民币对英镑升值	-5%	-1,323,718.09	-1,323,718.09
	卢比汇率	净损益	股东权益合计
	增加/（减少以“-”号填列）	增加/（减少以“-”号填列）	增加/（减少以“-”号填列）
人民币对卢比贬值	5%	-52,608.06	-52,608.06
人民币对卢比升值	-5%	52,608.06	52,608.06

2、套期

(1). 公司开展套期业务进行风险管理

适用 不适用

其他说明

适用 不适用

(2). 公司开展符合条件套期业务并应用套期会计

适用 不适用

其他说明

适用 不适用

(3). 公司开展套期业务进行风险管理、预期能实现风险管理目标但未应用套期会计

适用 不适用

其他说明

适用 不适用

3、金融资产转移

(1). 转移方式分类

适用 不适用

单位：元 币种：人民币

转移方式	已转移金融资产性质	已转移金融资产金额	终止确认情况	终止确认情况的判断依据
背书	应收票据中尚未到期的银行承兑汇票	6,219,401.83	未终止确认	由于应收票据中的银行承兑汇票是由信用等级不高的银行承兑，已背书或贴现的银行承兑汇票不影响追索权，票据相关的信用风险和延期付款风险仍没有转移，故未终止确认。
背书	应收款项融资中尚未到期的银行承兑汇票	26,797,827.01	终止确认	由于应收款项融资中的银行承兑汇票是由信用等级较高的银行承兑，信用风险和延期付款风险很小，并且票据相关的利率风险已转移给银行，可以判断票据所有权上的主要风险和报酬已经转移，故终止确认。
合计		33,017,228.84		

(2). 因转移而终止确认的金融资产

适用 不适用

单位：元 币种：人民币

项目	金融资产转移的方式	终止确认的金融资产金额	与终止确认相关的利得或损失
应收款项融资中尚未到期的银行承兑汇票	票据背书	26,797,827.01	
合计	/	26,797,827.01	

(3). 继续涉入的转移金融资产

适用 不适用

单位：元 币种：人民币

项目	资产转移方式	继续涉入形成的资产金额	继续涉入形成的负债金额

应收款项融资中尚未到期的银行承兑汇票	票据背书	6,219,401.83	6,219,401.83
合计	/	6,219,401.83	6,219,401.83

其他说明

适用 不适用

十三、公允价值的披露

1、以公允价值计量的资产和负债的期末公允价值

适用 不适用

单位：元 币种：人民币

项目	期末公允价值			
	第一层次公允价值计量	第二层次公允价值计量	第三层次公允价值计量	合计
一、持续的公允价值计量				
（一）交易性金融资产		447,591,068.50		447,591,068.50
1.以公允价值计量且变动计入当期损益的金融资产				
（1）债务工具投资		447,591,068.50		447,591,068.50
（2）权益工具投资				
（3）衍生金融资产				
2.指定以公允价值计量且其变动计入当期损益的金融资产				
（1）债务工具投资				
（2）权益工具投资				
（二）其他债权投资				
（三）其他权益工具投资			52,108,100.00	52,108,100.00
（四）投资性房地产				
1.出租用的土地使用权				
2.出租的建筑物				
3.持有并准备增值后转让的土地使用权				
（五）生物资产				
1.消耗性生物资产				
2.生产性生物资产				
（六）应收款项融资		19,702,632.57		19,702,632.57
（七）其他非流动金融资产		17,807,329.12		17,807,329.12
持续以公允价值计量的资产总额		485,101,030.19	52,108,100.00	537,209,130.19
（八）交易性金融负债				
1.以公允价值计量且变动计入当期损益的金融负债				

其中：发行的交易性债券				
衍生金融负债				
其他				
2.指定为以公允价值计量且变动计入当期损益的金融负债				
（九）其他应付款				
持续以公允价值计量的负债总额				
二、非持续的公允价值计量				
（一）持有待售资产				
非持续以公允价值计量的资产总额				
非持续以公允价值计量的负债总额				

2、持续和非持续第一层次公允价值计量项目市价的确定依据

适用 不适用

3、持续和非持续第二层次公允价值计量项目，采用的估值技术和重要参数的定性及定量信息

适用 不适用

对于交易性金融资产、应收款项融资，采用未来现金流量折现法确定公允价值，以有相似合同条款、信用风险和剩余期限的其他金融工具的市场收益率作为折现率。以公允价值计量的其他应付款，因剩余期限不长，公允价值和账面价值相若。其他非流动交易金融资产因投资时间较短，基于近期交易价格确定公允价值。

4、持续和非持续第三层次公允价值计量项目，采用的估值技术和重要参数的定性及定量信息

适用 不适用

对于非上市的权益工具投资的公允价值，根据不可观察的市场价格或利率假设，采用市场法估计公允价值。本集团需要根据行业、规模、杠杆及策略确定可比上市公司，并就确定的每一可比上市公司计算恰当的市场乘数，如企业价值乘数、市盈率乘数和市销率乘数。根据企业特定的事实和情况，考虑与可比公司之间的流动性和规模差异等因素后进行调整。本集团相信，以估值技术估计的公允价值及其变动，是合理的，并且亦是于资产负债表日最合适的价值。对于非上市的权益工具投资的公允价值，本集团估计了采用其他合理、可能的假设作为估值模型输入值的潜在影响。

对于一年内到期的非流动负债，管理层采用情景分析法估计公允价值，采用的假设并非由可观察市场价格或利率支持。本集团相信，以估值技术估计的公允价值及其变动，是合理的，并且亦是于资产负债表日最合适的价值。一年内到期的非流动负债公允价值评估中的主要参数为折现率，公允价值的金额会随折现率的增加而下降。

如下为第三层次公允价值计量的重要不可观察输入值概述：

单位：元 币种：人民币

	年末公允价值	估值技术	不可观察输入值	范围区间 (加权平均值)
河北世窗信息技术股份有限公司	2025年12月31日： 46,603,200.00	市场法	可比较公司的平均企业价值/营业收入倍数	2025年12月31日： 9.69至9.99

			缺乏市场流通性折让	2025年12月31日： 33.74%至35.74%
	2024年12月31日： 39,025,194.27	市场法	可比较公司的平均企业价值/营业收入倍数	2024年12月31日：7.67至7.83
			缺乏市场流通性折让	2024年12月31日： 37.64%至39.64%
唐山启奥科技股份有限公司	2025年12月31日： 5,504,900.00	市场法	可比较公司的平均市销率倍数	2025年12月31日： 4.43至4.87
			缺乏市场流通性折让	2025年12月31日： 34.63%至36.63%
	2024年12月31日： 2,372,402.20	市场法	可比较公司的平均市盈率倍数	2024年12月31日：3.96至4.04
			缺乏市场流通性折让	2024年12月31日： 39.1%至41.1%

5、持续的第三层次公允价值计量项目，期初与期末账面价值间的调节信息及不可观察参数敏感性分析

√适用 □不适用

持续的第三层次公允价值计量的调节信息如下：

2025年

单位：元 币种：人民币

	年初余额	转入第三层次	当期利得或损失总额		年末余额	年末持有的资产计入损益的当期未实现利得或损失的变动
			计入损益	计入其他综合收益		
其他权益工具投资	41,397,596.47			10,710,503.53	52,108,100.00	

2024年

单位：元 币种：人民币

	年初余额	转入第三层次	当期利得或损失总额		年末余额	年末持有的资产计入损益的当期未实现利得或损失的变动
			计入损益	计入其他综合收益		
其他权益工具投资	56,878,493.06			-15,480,896.59	41,397,596.47	
一年内到期的其他非流动负债	3,758,900.00		3,758,900.00			3,758,900.00

6、持续的公允价值计量项目，本期内发生各层级之间转换的，转换的原因及确定转换时点的政策

适用 不适用

7、本期内发生的估值技术变更及变更原因

适用 不适用

8、不以公允价值计量的金融资产和金融负债的公允价值情况

适用 不适用

9、其他

适用 不适用

十四、关联方及关联交易

1、本企业的母公司情况

适用 不适用

单位：元 币种：人民币

母公司名称	注册地	业务性质	注册资本	母公司对本企业的持股比例(%)	母公司对本企业的表决权比例(%)
青岛海尔生物医疗控股有限公司	山东省青岛市	股权投资创业投资	人民币 333,333,300.0 0元	31.64	31.64

本企业的母公司情况的说明

本公司的最终控制方为海尔集团公司。

本企业最终控制方是海尔集团公司。

其他说明：

无

2、本企业的子公司情况

本企业子公司的情况详见附注

适用 不适用

子公司详见附注六、1。

3、本企业合营和联营企业情况

本企业重要的合营或联营企业详见附注

适用 不适用

本期与本公司发生关联方交易，或前期与本公司发生关联方交易形成余额的其他合营或联营企业情况如下

适用 不适用

其他说明

适用 不适用

4、其他关联方情况

适用 不适用

其他关联方名称	其他关联方与本企业关系
---------	-------------

青岛鼎新电子科技有限公司	受同一最终控制方控制
青岛海尔特种电冰柜有限公司	受同一最终控制方控制
青岛鹏海软件有限公司	受同一最终控制方控制
青岛海尔智能家电科技有限公司	受同一最终控制方控制
重庆日日顺电器销售有限公司	受同一最终控制方控制
卡奥斯创智物联科技有限公司	受同一最终控制方控制
青岛好品海智信息技术有限公司	受同一最终控制方控制
青岛海尔空调电子有限公司	受同一最终控制方控制
沃棣家居设计咨询(上海)有限公司	受同一最终控制方控制
青岛海永达智慧科技有限公司(曾用名: 青岛海永达物业管理有限公司)	受同一最终控制方控制
日日顺供应链科技股份有限公司	受同一最终控制方控制
Haier Appliances India Pvt. Ltd.	受同一最终控制方控制
海尔信息科技(深圳)有限公司	受同一最终控制方控制
青岛海尔国际旅行社有限公司	受同一最终控制方控制
青岛海尔科技有限公司	受同一最终控制方控制
青岛海尔海尔生物医疗科技有限公司	受同一最终控制方控制
青岛中海博睿检测技术服务有限公司	受同一最终控制方控制
青岛海尔智能技术研发有限公司	受同一最终控制方控制
上海莱士血液制品股份有限公司	受同一最终控制方控制
浙江海康生物制品有限责任公司	受同一最终控制方控制
同路生物制药有限公司	受同一最终控制方控制
醴陵莱士单采血浆有限公司	受同一最终控制方控制
沂源县莱士单采血浆有限公司	受同一最终控制方控制
永福莱士单采血浆有限公司	受同一最终控制方控制
忻城莱士单采血浆有限公司	受同一最终控制方控制
大新莱士单采血浆有限公司	受同一最终控制方控制
南宁市武鸣莱士单采血浆有限公司	受同一最终控制方控制
青岛奥海投资发展有限公司海尔洲际酒店	受同一最终控制方控制
青岛海尔保险代理有限公司	受同一最终控制方控制
青岛海美汇管理咨询有限公司	受同一最终控制方控制
青岛雷神科技股份有限公司	受同一最终控制方控制
上海海尔医疗科技有限公司	受同一最终控制方控制
青岛海尔物流咨询有限公司	受同一最终控制方控制
卧龙电气(济南)电机有限公司	受同一最终控制方控制
Haier Pakistan (Pvt)Ltd	受同一最终控制方控制
青岛海尔多媒体有限公司	受同一最终控制方控制
安徽海擎信息科技有限公司	受同一最终控制方控制
青岛海尔智能互联科技有限公司	受同一最终控制方控制
青岛盈海医院有限公司	受同一最终控制方控制
青岛海绿源循环科技有限公司	受同一最终控制方控制
青岛迈帝瑞生态环境科技有限公司	受同一最终控制方控制
青岛海尔特种电冰箱有限公司	受同一最终控制方控制
重庆海尔家电销售有限公司福州分公司	受同一最终控制方控制
众森创新科技(青岛)股份有限公司(曾用名: 青岛全掌柜科技有限公司)	受同一最终控制方控制
卡奥斯工业智能研究院(青岛)有限公司	受同一最终控制方控制

青岛海永创企业管理有限公司	受同一最终控制方控制
青岛海尔空调器有限总公司	受同一最终控制方控制
青岛海纳智商务管理有限公司	受同一最终控制方控制
郑州海尔空调器有限公司	受同一最终控制方控制
海亚（青岛）家电技术咨询服务有限公司	受同一最终控制方控制
合肥海尔滚筒洗衣机有限公司	受同一最终控制方控制
万链指数（青岛）信息科技有限公司	受同一最终控制方控制
郑州海永新企业管理有限公司	受同一最终控制方控制
青岛壹号院酒店有限公司	受同一最终控制方控制
青岛食联网科技有限公司	受同一最终控制方控制
青岛酒联网物联科技有限公司	受同一最终控制方控制
青岛日日顺供应链有限公司	受同一最终控制方控制
青岛海尔（胶州）空调器有限公司	受同一最终控制方控制
青岛盈康医院管理有限公司	受同一最终控制方控制
青岛海文汇物联科技有限公司	受同一最终控制方控制
青岛海尔光伏新能源有限公司（曾用名： 青岛纳晖光伏新能源有限公司）	受同一最终控制方控制
卡奥斯模具（青岛）有限公司	受同一最终控制方控制
日日顺（青岛）国际供应链服务有限公司	受同一最终控制方控制
青岛小天将智能科技有限公司	受同一最终控制方控制
青岛沃棣家居有限公司	受同一最终控制方控制
青岛海纳云智能系统有限公司	受同一最终控制方控制
卡奥斯数字科技（青岛）有限公司	受同一最终控制方控制
青岛海智云岚科技有限公司	受同一最终控制方控制
青岛海尔零部件采购有限公司	受同一最终控制方控制
青岛冰山之角企业管理有限公司	受同一最终控制方控制
青岛海尚海生活服务集团有限公司	受同一最终控制方控制
青岛卡泰驰创新技术有限公司	受同一最终控制方控制
青岛海尔质量检测有限公司	受同一最终控制方控制
青岛海尔新能源科技有限公司（曾用名： 青岛纳晖能源科技有限公司）	受同一最终控制方控制
青岛海尔国际贸易有限公司	受同一最终控制方控制
青岛日日顺电子科技服务有限公司	受同一最终控制方控制
青岛海尔洗涤电器有限公司	受同一最终控制方控制
青岛海尔智慧厨房电器有限公司	受同一最终控制方控制
山东卡泰驰智慧物联科技有限公司	受同一最终控制方控制
玛西普（青岛）医疗科技有限公司	受同一最终控制方控制
Hayes Bangladesh	受同一最终控制方控制
青岛海尔学校	受同一最终控制方控制
宁波海益海尔生物医疗科技有限公司	受同一最终控制方控制
青岛华昱顺新能源有限公司	受同一最终控制方控制
青岛海尔电冰箱有限公司	受同一最终控制方控制
大连海尔空调器有限公司	受同一最终控制方控制
合肥海尔空调器有限公司	受同一最终控制方控制
武汉海尔电器股份有限公司	受同一最终控制方控制
重庆海尔空调器有限公司	受同一最终控制方控制

青岛源至诚实业有限公司	受同一最终控制方控制
深圳圣诺股份有限公司	受同一最终控制方控制
青岛海尔开利冷冻设备有限公司	受同一最终控制方控制
青岛顶腾工业科技有限公司	受同一最终控制方控制
上海优悦信息科技有限公司	受同一最终控制方控制
山东卡奥斯智碳科技有限公司	受同一最终控制方控制
青岛海尔工业智能研究院有限公司	受同一最终控制方控制
众淼控股（青岛）股份有限公司	受同一最终控制方控制
青岛绿洲创智科技信息有限公司	受同一最终控制方控制
上海海智在线网络科技有限公司	受同一最终控制方控制
青岛海永达智慧科技有限公司	受同一最终控制方控制
巴马莱士单采血浆有限公司	受同一最终控制方控制
上林莱士单采血浆有限公司	受同一最终控制方控制
马山莱士单采血浆有限公司	受同一最终控制方控制
大化莱士单采血浆有限公司	受同一最终控制方控制
翁牛特旗同路单采血浆有限公司	受同一最终控制方控制
商都县同路单采血浆有限公司	受同一最终控制方控制
海尔集团（青岛）金盈控股有限公司	受同一最终控制方控制
青岛场外市场清算中心有限公司	受同一最终控制方控制
保康县莱士单采血浆有限公司	受同一最终控制方控制
舒城县同路单采血浆站有限公司	受同一最终控制方控制
兴平市莱士单采血浆站有限公司	受同一最终控制方控制
青岛海尔制冷电器有限公司	受同一最终控制方控制
青岛海尔电子塑胶有限公司	受同一最终控制方控制
河北爱里科森医疗科技有限公司	受同一最终控制方控制
海创汇科技创业发展股份有限公司	受同一最终控制方控制
卡奥斯云织物联科技（青岛）有限公司	受同一最终控制方控制
苏州广慈肿瘤医院有限公司	受同一最终控制方控制
循上科技（海南）有限公司	受同一最终控制方控制
苏州海创汇科技有限公司	受同一最终控制方控制
青岛海尔产业发展有限公司	受同一最终控制方控制
深圳圣诺医疗设备股份有限公司	受同一最终控制方控制
青岛海达盛冷凝器有限公司	受同一最终控制方控制
青岛海高设计制造有限公司	受同一最终控制方控制
青岛胜汇塑胶有限公司	最终控制方联营公司
青岛河钢复合新材料科技有限公司	最终控制方联营公司

其他说明

无

5、关联交易情况

(1). 购销商品、提供和接受劳务的关联交易

采购商品/接受劳务情况表

√适用 □不适用

单位：元 币种：人民币

关联方	关联交易内容	本期发生额	获批的交易额度（如适用）	是否超过交易额度（如适用）	上期发生额
受同一最终控制方控制的公司	采购商品	7,973,551.23			24,033,398.36
受同一最终控制方控制的公司	接受服务或劳务	43,590,952.43			39,168,604.36
受同一最终控制方控制的公司	其他	6,086,540.52			6,663,458.44
最终控制方联营公司	采购商品	4,041,475.80			3,738,414.34
合计		61,692,519.98			73,603,875.50

出售商品/提供劳务情况表

适用 不适用

单位：元 币种：人民币

关联方	关联交易内容	本期发生额	上期发生额
受同一最终控制方控制的公司	销售商品	43,380,074.39	18,622,786.41
合计		43,380,074.39	18,622,786.41

购销商品、提供和接受劳务的关联交易说明

适用 不适用

本集团与关联方购买商品、接受劳务和销售商品、提供劳务的价格由双方参考市场价格协商决定。

(2). 关联受托管理/承包及委托管理/出包情况

本公司受托管理/承包情况表：

适用 不适用

关联托管/承包情况说明

适用 不适用

本公司委托管理/出包情况表

适用 不适用

关联管理/出包情况说明

适用 不适用

(3). 关联租赁情况

本公司作为出租方：

适用 不适用

本公司作为承租方：
适用 不适用

关联租赁情况说明
适用 不适用

(4). 关联担保情况

本公司作为担保方

适用 不适用

本公司作为被担保方

适用 不适用

关联担保情况说明

适用 不适用

(5). 关联方资金拆借

适用 不适用

(6). 关联方资产转让、债务重组情况

适用 不适用

(7). 关键管理人员报酬

适用 不适用

单位：元 币种：人民币

项目	本期发生额	上期发生额
关键管理人员报酬	8,422,134.24	10,763,962.32
其中：股份支付	36,038.08	553,091.09

2025年，本集团发生的关键管理人员薪酬（包括用货币、实物、股份支付和其他形式）总额为8,422,134.24元（2024年：10,763,962.32元）。

(8). 其他关联交易

适用 不适用

(a) 2018年8月及2019年1月，本公司与青岛海尔投资发展有限公司先后签订了《商标许可使用协议》、《商标许可使用补充协议》。青岛海尔投资发展有限公司作为“海尔”“Haier”系列注册商标的所有者，许可本公司在协议约定的商品/服务范围内于全球范围内使用“海尔”“Haier”系列注册商标。上述商标许可期限为自许可商标注册日期至许可商标注册届满日期。协议约定在许可期限内，本公司可无偿使用许可商标，且由青岛海尔投资展有限公司负责保持许可商标的注册有效性并承担相关费用。

(b) 2018年8月及2019年1月，本公司与海尔集团、青岛海尔投资发展有限公司、海尔卡奥斯股份有限公司（三方合称为“许可方”）先后签订了《商标许可使用协议》《商标许可使用补充协议》，许可本公司在约定的商品/服务范围内于全球范围内使用许可方在香港拥有的“海尔”“Haier”等系列注册商标。上述商标许可期限为自许可商标注册日期至许可商标注册届满日期。协议约定在许可期限内，本公司可无偿使用商标，且由许可方负责保持许可商标的注册有效性并承担相关费用。

(c) 于2018年8月30日，本公司与海尔集团签订了《业务系统授权使用协议》，本公司获授权无偿使用海尔集团拥有的研发管理系统（PLM），同时由海尔集团无偿负责海尔集团系统的维护及升级。在本公司使用授权系统期间，未经本公司事先书面同意，海尔集团不得擅自访问授权系统，或从授权系统中擅自提取与相关的任何信息，并应对授权系统中存储或传递的所有与本公司相关的信息承担保密义务。于2025年度，本公司无偿使用上述海尔集团系统。

6、应收、应付关联方等未结算项目情况

(1). 应收项目

√适用 □不适用

单位：元 币种：人民币

项目名称	关联方	期末余额		期初余额	
		账面余额	坏账准备	账面余额	坏账准备
应收账款	受同一最终控制方控制的公司	11,049,667.82	552,483.39	5,275,828.10	263,791.41
合同资产	受同一最终控制方控制的公司	375,500.00	18,775.00	347,000.00	17,350.00
其他应收款	受同一最终控制方控制的公司	694,724.60	71,417.69		

(2). 应付项目

√适用 □不适用

单位：元 币种：人民币

项目名称	关联方	期末账面余额	期初账面余额
应付账款	受同一最终控制方控制的公司	5,053,915.05	6,841,163.52
应付账款	最终控制方联营公司	591,416.59	1,000,026.99
其他应付款	受同一最终控制方控制的公司	3,595,818.90	2,320,273.23
合同负债	受同一最终控制方控制的公司	2,445,384.96	

应收应付关联方款项均不计利息、无担保。

(3). 其他项目

□适用 √不适用

7、 关联方承诺

□适用 √不适用

8、 其他

□适用 √不适用

十五、 股份支付

1、 各项权益工具

(1). 明细情况

√适用 □不适用

于2024年3月27日，本公司董事会批准了《关于公司<2024年限制性股票激励计划（草案）>及其摘要的议案》，向262名符合条件的董事、高级管理人员、核心技术人员等授予股份期权。本计划授予日是2024年4月18日，授予价格为15.41元/股。激励对象获授的限制性股票的等待期为自授予日起12个月、24个月、36个月，激励对象若达到公司层面业绩和个人层面业绩考核标准，可分三次申请行权，分别自授予登记完成之日起12个月后、24个月后、36个月后，各申请行权本计划授予限制性股票总量的50%、30%、20%，第一个行权期自授予日起12个月后的首个交易日起至授予日起24个月内的最后一个交易日当日止，第二个行权期自授予日起24个月后

的首个交易日起至授予日起 36 个月内的最后一个交易日当日止，第三个行权期自授予日起 36 个月后的首个交易日起至授予日起 48 个月内的最后一个交易日当日止。

于 2025 年 3 月 28 日，本公司董事会批准了《关于调整 2024 年限制性股票激励计划授予价格的议案》，将本激励计划的首次授予及预留授予价格由 15.41 元/股调整为 14.90 元/股。

于 2025 年 3 月 28 日，本公司董事会批准了《关于向激励对象授予预留部分限制性股票的议案》，向 59 名符合条件的董事、高级管理人员、核心技术人员等授予预留股份期权。根据本计划相关规定，首次授予的股份期权及预留授予的股份期权行权价格由 15.41 元/股调整为 14.90 元/股，预留授予日是 2025 年 3 月 28 日。激励对象获授的限制性股票的等待期为自授予日起 12 个月、24 个月，激励对象若达到公司层面业绩和个人层面业绩考核标准，可分两次申请行权，分别自授予登记完成之日起 12 个月后、24 个月后，各申请行权本计划授予限制性股票总量的 50%、50%，第一个行权期自授予日起 12 个月后的首个交易日起至授予日起 24 个月内的最后一个交易日当日止，第二个行权期自授予日起 24 个月后的首个交易日起至授予日起 36 个月内的最后一个交易日当日止。

数量单位：股 金额单位：元 币种：人民币

授予对象类别	本期授予		本期行权		本期解锁		本期失效	
	数量	金额	数量	金额	数量	金额	数量	金额
销售人员	192,500.00	1,471,965.16					325,250.00	5,519,492.50
管理人员	102,500.00	783,773.67					298,000.00	5,057,060.00
研发人员	170,000.00	1,299,917.26					464,250.00	7,878,322.50
制造人员	35,000.00	267,630.03					20,500.00	347,885.00
合计	500,000.00	3,823,286.12					1,108,000.00	18,802,760.00

(2). 期末发行在外的股票期权或其他权益工具

√适用 □不适用

授予对象类别	期末发行在外的股票期权		期末发行在外的其他权益工具	
	行权价格的范围	合同剩余期限	行权价格的范围	合同剩余期限
销售人员、管理人员、研发人员			14.90 元/股	本计划有效期自限制性股票授予之日起至激励对象获授的限制性股票全部归属或作废失效之日止，最长不超过 48 个月。

其他说明

无

2、以权益结算的股份支付情况

√适用 □不适用

单位：元 币种：人民币

以权益结算的股份支付对象	销售人员、管理人员、研发人员、制造人员
授予日权益工具公允价值的确定方法	Black-Scholes 模型或二项式模型

授予日权益工具公允价值的重要参数	股息率、历史波动率、无风险利率
可行权权益工具数量的确定依据	公司根据最新取得的获授限制性股票职工人数、业绩达标程度等信息做出最佳估计，修正可行权的权益工具数量
本期估计与上期估计有重大差异的原因	不适用
以权益结算的股份支付计入资本公积的累计金额	77,307,601.29

其他说明

无

3、以现金结算的股份支付情况

适用 不适用

4、本期股份支付费用

适用 不适用

单位：元 币种：人民币

授予对象类别	以权益结算的股份支付费用	以现金结算的股份支付费用
销售人员	15,182.33	
管理人员	-135,464.63	
研发人员	-145,307.41	
制造人员	51,892.67	
合计	-213,697.04	

其他说明

无

5、股份支付的修改、终止情况

适用 不适用

6、其他

适用 不适用

十六、 承诺及或有事项

5、重要承诺事项

适用 不适用

资产负债表日存在的对外重要承诺、性质、金额

单位：元 币种：人民币

	年末余额	年初余额
资本承诺	27,298,640.33	31,113,835.17
投资承诺		45,000,000.00
合计	27,298,640.33	76,113,835.17

本集团作为承租人无重要租赁承诺。

6、或有事项

(1). 资产负债表日存在的重要或有事项

适用 不适用

(2). 公司没有需要披露的重要或有事项，也应予以说明：

适用 不适用

7、其他

适用 不适用

十七、 资产负债表日后事项

4、 重要的非调整事项

适用 不适用

单位：元 币种：人民币

项目	内容	对财务状况和经营成果的影响数	无法估计影响数的原因
股份注销	2026年1月6日，本公司拟注销回购专用账户中的1,459,586股已回购股份，占注销前公司总股本317,952,508股的比例为0.46%。本次回购股份注销完成后，公司总股本由317,952,508股变更为316,492,922股，注册资本由317,952,508.00元变更为316,492,922.00元。		不适用
股票回购	截至2026年3月27日，本公司以集中竞价交易方式回购公司股份3,087,899股，占公司总股本316,492,922股的比例为0.9757%，支付的资金总额为10,000.42万元（不含交易费用）。		不适用

5、 利润分配情况

适用 不适用

单位：元 币种：人民币

拟分配的利润或股利	102,865,547.07
经审议批准宣告发放的利润或股利	

2026年3月27日，本公司召开第三届董事会第十次会议，审议通过了《关于公司2025年年度利润分配预案的议案》，公司拟向全体股东每10股派发现金红利人民币3.3元(含税)，截至2026年3月27日，公司总股本316,492,922股，扣除回购专用证券账户中股份数4,779,143股，以此计算合计拟派发现金红利102,865,547.07元(含税)。该预案尚需提交股东大会审议，实际分派的金额以本公司发布的权益分派公告为准。

6、 销售退回

适用 不适用

7、 其他资产负债表日后事项说明

适用 不适用

十八、 其他重要事项

4、 前期会计差错更正

详见“重要事项”的“公司对会计政策、会计估计变更或重大会计差错更正原因和影响的分析说明”

5、 重要债务重组

适用 不适用

6、 资产置换

(1). 非货币性资产交换

适用 不适用

(2). 其他资产置换

适用 不适用

7、 年金计划

适用 不适用

8、 终止经营

适用 不适用

9、 分部信息

(1). 报告分部的确定依据与会计政策

适用 不适用

本集团 98%以上收入源自生物医疗医疗器械等相关产品的销售业务；本集团的内部结构简单，由管理层对其进行统一、集中管理；管理层定期评价本集团整体的财务状况、经营成果和现金流量。故本集团只有一个分部。

(2). 报告分部的财务信息

适用 不适用

(3). 公司无报告分部的，或者不能披露各报告分部的资产总额和负债总额的，应说明原因

适用 不适用

(4). 其他说明

适用 不适用

产品和劳务信息

对外交易收入

	2025 年	2024 年
销售商品	2,285,491,156.70	2,226,145,060.68
提供劳务	41,920,995.84	55,807,898.09
租赁收入	1,260,223.47	1,879,952.66
合计	2,328,672,376.01	2,283,832,911.43

地理信息

对外交易收入

	2025年	2024年
中国大陆	1,480,406,274.52	1,563,923,996.67
其他	848,266,101.49	719,908,914.76
合计	2,328,672,376.01	2,283,832,911.43

对外交易收入归属于客户所处区域。

非流动资产总额

	2025年	2024年
中国大陆	2,235,034,665.61	2,219,351,377.89
其他	14,542,613.45	14,691,826.87
合计	2,249,577,279.06	2,234,043,204.76

非流动资产归属于该资产所处区域，不包括金融资产和递延所得税资产。

10、其他对投资者决策有影响的重要交易和事项

适用 不适用

11、其他

适用 不适用

十九、 母公司财务报表主要项目注释

1、 应收账款

(1). 按账龄披露

适用 不适用

单位：元 币种：人民币

账龄	期末账面余额	期初账面余额
1年以内（含1年）	280,371,064.06	257,612,860.30
其中：1年以内分项		
1年以内	280,371,064.06	257,612,860.30
1年以内小计	280,371,064.06	257,612,860.30
1至2年	152,500,809.92	317,083,406.45
2至3年	192,441,741.37	-
3年以上		
3至4年	-	896,922.21
4至5年	245,506.51	154,195.00
5年以上		
合计	625,559,121.86	575,747,383.96

(2). 按坏账计提方法分类披露

适用 不适用

单位：元 币种：人民币

类别	期末余额					期初余额				
	账面余额		坏账准备		账面价值	账面余额		坏账准备		账面价值
	金额	比例 (%)	金额	计提比例 (%)		金额	比例 (%)	金额	计提比例 (%)	
按单项计提坏账准备										
其中：										
按组合计提坏账准备	625,559,121.86	100.00	8,449,012.06	1.35	617,110,109.80	575,747,383.96	100.00	4,875,627.93	0.85	570,871,756.03
其中：										
组合 1	514,395,008.42	82.23			514,395,008.42	504,342,237.11	87.60			504,342,237.11
组合 2	111,164,113.44	17.77	8,449,012.06	7.60	102,715,101.38	71,405,146.85	12.40	4,875,627.93	6.83	66,529,518.92
合计	625,559,121.86	/	8,449,012.06	/	617,110,109.80	575,747,383.96	/	4,875,627.93	/	570,871,756.03

按单项计提坏账准备：
适用 不适用

按组合计提坏账准备：
适用 不适用
 组合计提项目：按信用风险组合计提

单位：元 币种：人民币

名称	期末余额		
	账面余额	坏账准备	计提比例 (%)
1年以内	97,916,771.32	4,895,838.57	5.00
1年至2年	13,001,835.61	3,307,666.98	25.44
4年至5年	245,506.51	245,506.51	100.00
合计	111,164,113.44	8,449,012.06	7.60

按组合计提坏账准备的说明：
适用 不适用

按预期信用损失一般模型计提坏账准备
适用 不适用

各阶段划分依据和坏账准备计提比例
 不适用

对本期发生损失准备变动的应收账款账面余额显著变动的情况说明：
适用 不适用

(3). 坏账准备的情况
适用 不适用

单位：元 币种：人民币

类别	期初余额	本期变动金额				期末余额
		计提	收回或转回	转销或核销	其他变动	
信用风险组合	4,875,627.93	6,461,446.13	-2,628,068.00	-259,994.00	-	8,449,012.06
合计	4,875,627.93	6,461,446.13	-2,628,068.00	-259,994.00	-	8,449,012.06

本年度坏账准备转回金额为 2,628,068.00 元，无重要的款项转回。

本年度实际核销金额为 259,994.00 元，无重要的款项核销。

其中本期坏账准备收回或转回金额重要的：

适用 不适用

其他说明

无

(4). 本期实际核销的应收账款情况

适用 不适用

单位：元 币种：人民币

项目	核销金额
实际核销的应收账款	259,994.00

其中重要的应收账款核销情况

适用 不适用

(5). 按欠款方归集的期末余额前五名的应收账款和合同资产情况

适用 不适用

单位：元 币种：人民币

单位名称	应收账款期末余额	合同资产期末余额	应收账款和合同资产期末余额	占应收账款和合同资产期末余额合计数的比例 (%)	坏账准备期末余额
第一名	452,261,171.70	-	452,261,171.70	71.10	-
第二名	45,917,025.81	5,101,891.76	51,018,917.57	8.02	2,550,945.88
第三名	43,116,589.36	-	43,116,589.36	6.78	-
第四名	18,588,086.94	-	18,588,086.94	2.92	-
第五名	15,556,801.35	2,892,200.00	18,449,001.35	2.90	922,450.07
合计	575,439,675.16	7,994,091.76	583,433,766.92	91.72	3,473,395.95

其他说明

无

其他说明：

适用 不适用

2、其他应收款

项目列示

适用 不适用

单位：元 币种：人民币

项目	期末余额	期初余额
----	------	------

应收利息	2,839,812.50	1,019,569.44
应收股利		
其他应收款	99,914,892.92	92,016,453.22
合计	102,754,705.42	93,036,022.66

其他说明：

适用 不适用

应收利息

(1). 应收利息分类

适用 不适用

单位：元 币种：人民币

项目	期末余额	期初余额
定期存款		
委托贷款		
债券投资		
资金拆借	2,839,812.50	1,019,569.44
合计	2,839,812.50	1,019,569.44

(2). 重要逾期利息

适用 不适用

(3). 按坏账计提方法分类披露

适用 不适用

按单项计提坏账准备：

适用 不适用

按单项计提坏账准备的说明：

适用 不适用

按组合计提坏账准备：

适用 不适用

按预期信用损失一般模型计提坏账准备

适用 不适用

各阶段划分依据和坏账准备计提比例

不适用

对本期发生损失准备变动的应收利息账面余额显著变动的情况说明：

适用 不适用

(4). 坏账准备的情况

适用 不适用

其中本期坏账准备收回或转回金额重要的：

适用 不适用

其他说明：

无

(5). 本期实际核销的应收利息情况

适用 不适用

其中重要的应收利息核销情况

适用 不适用

核销说明:

适用 不适用

其他说明:

适用 不适用

应收股利

(6). 应收股利

适用 不适用

(7). 重要的账龄超过 1 年的应收股利

适用 不适用

(8). 按坏账计提方法分类披露

适用 不适用

按单项计提坏账准备:

适用 不适用

按单项计提坏账准备的说明:

适用 不适用

按组合计提坏账准备:

适用 不适用

按预期信用损失一般模型计提坏账准备

适用 不适用

各阶段划分依据和坏账准备计提比例

不适用

对本期发生损失准备变动的应收股利账面余额显著变动的情况说明:

适用 不适用

(9). 坏账准备的情况

适用 不适用

其中本期坏账准备收回或转回金额重要的:

适用 不适用

其他说明:

无

(10). 本期实际核销的应收股利情况

适用 不适用

其中重要的应收股利核销情况

适用 不适用

核销说明：

适用 不适用

其他说明：

适用 不适用

其他应收款

(11). 按账龄披露

适用 不适用

单位：元 币种：人民币

账龄	期末账面余额	期初账面余额
1年以内（含1年）		
其中：1年以内		
1年以内	16,375,126.32	20,348,935.24
1年以内小计	16,375,126.32	20,348,935.24
1至2年	12,494,932.32	34,756,031.01
2至3年	34,216,031.01	11,915,178.64
3年以上		
3至4年	11,915,178.64	38,600.00
4至5年	-	10,500.00
5年以上	25,645,812.08	25,652,121.09
合计	100,647,080.37	92,721,365.98

(12). 按款项性质分类情况

适用 不适用

单位：元 币种：人民币

款项性质	期末账面余额	期初账面余额
代垫款项	43,338,100.82	41,938,884.89
资金拆借	55,000,000.00	48,000,000.00
押金及保证金	2,308,979.55	2,782,481.09
合计	100,647,080.37	92,721,365.98

(13). 坏账准备计提情况

适用 不适用

单位：元 币种：人民币

坏账准备	第一阶段	第二阶段	第三阶段	合计
	未来12个月预期信用损失	整个存续期预期信用损失(未发生信用减值)	整个存续期预期信用损失(已发生信用减值)	
2025年1月1日余额	704,912.76			704,912.76
2025年1月1日余				

额在本期				
—转入第二阶段				
—转入第三阶段				
—转回第二阶段				
—转回第一阶段				
本期计提	27,274.69			27,274.69
本期转回				
本期转销				
本期核销				
其他变动				
2025年12月31日 余额	732,187.45			732,187.45

各阶段划分依据和坏账准备计提比例
不适用

对本期发生损失准备变动的其他应收款账面余额显著变动的情况说明：
适用 不适用

本期坏账准备计提金额以及评估金融工具的信用风险是否显著增加的采用依据：
适用 不适用

(14). 坏账准备的情况
适用 不适用

单位：元 币种：人民币

类别	期初余额	本期变动金额				期末余额
		计提	收回或转回	转销或核销	其他变动	
组合 2	704,912.76	27,274.69				732,187.45
合计	704,912.76	27,274.69				732,187.45

其中本期坏账准备转回或收回金额重要的：
适用 不适用

其他说明
无

(15). 本期实际核销的其他应收款情况
适用 不适用

其中重要的其他应收款核销情况：
适用 不适用

其他应收款核销说明：
适用 不适用

(1). 按欠款方归集的期末余额前五名的其他应收款情况

适用 不适用

单位：元 币种：人民币

单位名称	期末余额	占其他应收款期	款项的性质	账龄	坏账准备
------	------	---------	-------	----	------

		末余额合计数的比例(%)			期末余额
第一名	55,000,000.00	54.65	应收子公司 资金拆借	1年以内/1 年至2年/2 年至3年	
第二名	26,852,282.56	26.68	子公司代垫 款项	3年以上	
第三名	13,435,726.68	13.35	子公司代垫 款项	3年以上	
第四名	1,886,854.38	1.87	子公司代垫 款项	1年至2年	
第五名	760,000.00	0.76	履约保证金	1年以内	78,128.00
合计	97,934,863.62	97.31	/	/	78,128.00

(16). 因资金集中管理而列报于其他应收款
适用 不适用

其他说明：
适用 不适用

3、长期股权投资
适用 不适用

单位：元 币种：人民币

项目	期末余额			期初余额		
	账面余额	减值准备	账面价值	账面余额	减值准备	账面价值
对子公司投资	1,717,099,724.56		1,717,099,724.56	1,720,659,515.75		1,720,659,515.75
对联营、合营企业投资	188,228,569.38		188,228,569.38	137,987,031.94		137,987,031.94
合计	1,905,328,293.94		1,905,328,293.94	1,858,646,547.69		1,858,646,547.69

(1). 对子公司投资
适用 不适用

单位：元 币种：人民币

被投资单位	期初余额(账面价值)	减值准备期初余额	本期增减变动				期末余额(账面价值)	减值准备期末余额
			追加投资	减少投资	计提减值准备	其他		
海尔生物医疗科技(成都)	21,502,067.48					10,965.23	21,513,032.71	
鸿鹄航空	27,173,376.43					2,577.25	27,175,953.68	
海尔生物医疗科技	333,619,209.07					-137,740.28	333,481,468.79	
海尔血液技术	547,340,000.00					25,946.34	547,365,946.34	
青岛海乐苗	3,578,038.31			-3,578,038.31			-	
海生众联	10,997,6					-21,249.	10,976,4	

	62.34					98	12.36	
康盛生物	80,726,944.00					16,353.59	80,743,297.59	
金卫信	189,126,533.72					35,916.05	189,162,449.77	
海尔生物医疗科技(苏州)	280,056,033.71					43,329.30	280,099,363.01	
超立安	44,523,501.62					22,239.71	44,545,741.33	
Biomedical HK	8,669.00						8,669.00	
Haier Holdings	90.42						90.42	
医疗设备	7,389.65					19,909.91	27,299.56	
上海元析	182,000,000.00						182,000,000.00	
合计	1,720,659,515.75				-3,578,038.31	18,247.12	1,717,099,724.56	

(2). 对联营、合营企业投资

√适用 □不适用

单位：元 币种：人民币

投资单位	期初余额(账面价值)	本期增减变动							期末余额(账面价值)	减值准备期末余额
		追加投资	减少投资	权益法下确认的投资损益	其他综合收益调整	其他权益变动	宣告发放现金股利或利润	计提减值准备		
一、合营企业										
小计										
二、联营企业										
江苏博药生物技术股份有限公司	137,987,031.94			5,057,475.71						143,044,507.65
天津协生医药产业基金合伙企业	-	45,000,000.00		184,061.73						45,184,061.73

(有限合伙)										
小计	137,987,031.94	45,000,000.00		5,241,537.44					188,228,569.38	
合计	137,987,031.94	45,000,000.00		5,241,537.44					188,228,569.38	

(1). 长期股权投资的减值测试情况

适用 不适用

其他说明：

无

4、营业收入和营业成本

(1). 营业收入和营业成本情况

适用 不适用

单位：元 币种：人民币

项目	本期发生额		上期发生额	
	收入	成本	收入	成本
主营业务	1,237,706,827.27	844,324,358.32	1,253,891,018.15	821,616,210.64
其他业务	110,281,818.32	105,408,994.15	121,639,788.11	116,429,655.09
合计	1,347,988,645.59	949,733,352.47	1,375,530,806.26	938,045,865.73

(2). 营业收入、营业成本的分解信息

适用 不适用

单位：元 币种：人民币

合同分类	青岛海尔生物医疗股份有限公司	
	营业收入	营业成本
商品类型		
医疗器械及相关产品	1,320,861,053.14	933,860,796.76
安装收入	27,057,725.47	15,872,555.71
租赁收入	69,866.98	
按经营地区分类		
中国大陆	1,347,988,645.59	949,733,352.47
市场或客户类型		
合同类型		
按商品转让的时间分类		
在某一时点转让	1,347,918,778.61	949,733,352.47
按合同期限分类		
按销售渠道分类		

合计	1,347,988,645.59	949,733,352.47
----	------------------	----------------

其他说明

适用 不适用

(3). 履约义务的说明

适用 不适用

单位：元 币种：人民币

项目	履行履约义务的时间	重要的支付条款	公司承诺转让商品的性质	是否为主要责任人	公司承担的预期将退还给客户的款项	公司提供的质量保证类型及相关义务
销售商品	客户签收/验收商品时	预付或在一定信用期内完成货款支付	产品	是		保证型质保
安装服务	服务完成并交付给客户时	预付	服务	是		不适用
合计	/	/	/	/		/

(4). 分摊至剩余履约义务的说明

适用 不适用

(5). 重大合同变更或重大交易价格调整

适用 不适用

其他说明：

无

5、 投资收益

适用 不适用

单位：元 币种：人民币

项目	本期发生额	上期发生额
成本法核算的长期股权投资收益		
权益法核算的长期股权投资收益	5,241,537.44	7,686,997.94
处置长期股权投资产生的投资收益		
交易性金融资产在持有期间的投资收益		
其他权益工具投资在持有期间取得的股利收入		
债权投资在持有期间取得的利息收入		
其他债权投资在持有期间取得的利息收入		
处置交易性金融资产取得的投资收益	23,023,220.64	14,104,091.20
处置其他权益工具投资取得的投资收益		
处置债权投资取得的投资收益		
处置其他债权投资取得的投资收益		
债务重组收益		

合计	28,264,758.08	21,791,089.14
----	---------------	---------------

其他说明：
无

6、其他
适用 不适用

二十、 补充资料

1、 当期非经常性损益明细表
适用 不适用

单位：元 币种：人民币

项目	金额	说明
非流动性资产处置损益，包括已计提资产减值准备的冲销部分	-593,573.25	第八节、七、73 和第八节、七、75
计入当期损益的政府补助，但与公司正常经营业务密切相关、符合国家政策规定、按照确定的标准享有、对公司损益产生持续影响的政府补助除外	17,487,531.99	第八节、七、67
除同公司正常经营业务相关的有效套期保值业务外，非金融企业持有金融资产和金融负债产生的公允价值变动损益以及处置金融资产和金融负债产生的损益	21,573,335.51	第八节、七、68 和第八节、七、70
计入当期损益的对非金融企业收取的资金占用费		
委托他人投资或管理资产的损益		
对外委托贷款取得的损益		
因不可抗力因素，如遭受自然灾害而产生的各项财产损失		
单独进行减值测试的应收款项减值准备转回		
企业取得子公司、联营企业及合营企业的投资成本小于取得投资时应享有被投资单位可辨认净资产公允价值产生的收益		
同一控制下企业合并产生的子公司期初至合并日的当期净损益		
非货币性资产交换损益		
债务重组损益		
企业因相关经营活动不再持续而发生的一次性费用，如安置职工的支出等		
因税收、会计等法律、法规的调整对当期损益产生的一次性影响		
因取消、修改股权激励计划一次性确认的股份支付费用		
对于现金结算的股份支付，在可行权日之后，应付职工薪酬的公允价值变动产生的损益		
采用公允价值模式进行后续计量的投资性房地产公允价值变动产生的损益		
交易价格显失公允的交易产生的收益		
与公司正常经营业务无关的或有事项产生的损益		

受托经营取得的托管费收入		
除上述各项之外的其他营业外收入和支出	-357,698.68	第八节、七、74 和第八节、七、75
其他符合非经常性损益定义的损益项目		
减：所得税影响额	5,799,060.03	
少数股东权益影响额（税后）	1,229,850.61	
合计	31,080,684.93	

对公司将《公开发行证券的公司信息披露解释性公告第1号——非经常性损益》未列举的项目认定为非经常性损益项目且金额重大的，以及将《公开发行证券的公司信息披露解释性公告第1号——非经常性损益》中列举的非经常性损益项目界定为经常性损益的项目，应说明原因。

√适用 □不适用

单位：元 币种：人民币

项目	涉及金额	原因
增值税即征即退	18,363,693.15	本集团对自行开发并取得《计算机软件著作权登记证书》的软件产品，对超过3%的增值税实际税负享受即征即退的优惠政策。该政策与本集团的正常经营业务密切相关且符合国家政策规定，按照确定的标准享有、对本集团损益产生持续影响。因而，本集团将收到的增值税退税归类为经常性损益项目。
增值税加计抵减	3,762,935.04	本集团作为先进制造业企业，于2023年1月1日起可按照当期可抵扣进项税额加计5%抵减应纳税额。该政策与本集团的正常经营业务密切相关且符合国家政策规定、按照确定的标准享有、于未来5年对本集团损益产生持续影响。因而，本集团将享有的增值税加计抵减金额归类为经常性损益项目。
摊销期在5年及以上与资产相关的政府补助	3,263,645.16	摊销期在5年及以上与资产相关的政府补助，与本集团正常经营业务密切相关且对损益产生持续影响，因而，本集团将其归类为经常性损益项目。

其他说明

□适用 √不适用

2、净资产收益率及每股收益

√适用 □不适用

报告期利润	加权平均净资产 收益率（%）	每股收益	
		基本每股收益	稀释每股收益
归属于公司普通股股东的净利润	5.77	0.80	0.80
扣除非经常性损益后归属于公司普通股股东的净利润	5.05	0.70	0.70

3、境内外会计准则下会计数据差异

适用 不适用

4、其他

适用 不适用

董事长：谭丽霞

董事会批准报送日期：2026年3月27日

修订信息

适用 不适用