

公司代码：600295

公司代码：900936

公司简称：鄂尔多斯

公司简称：鄂资 B 股

# 内蒙古鄂尔多斯资源股份有限公司 2025 年年度报告



## 重要提示

一、本公司董事会及董事、高级管理人员保证年度报告内容的真实性、准确性、完整性，不存在虚假记载、误导性陈述或重大遗漏，并承担个别和连带的法律责任。

二、公司全体董事出席董事会会议。

三、立信会计师事务所（特殊普通合伙）为本公司出具了标准无保留意见的审计报告。

四、公司负责人王臻、主管会计工作负责人刘建国及会计机构负责人（会计主管人员）刘建国声明：保证年度报告中财务报告的真实、准确、完整。

五、董事会决议通过的本报告期利润分配预案或公积金转增股本预案

公司2025年年度利润分配预案为：拟按利润分配实施方案确定的股权登记日的总股本为基数，向全体股东每10股派发现金红利7元（含税）。

截至报告期末，母公司存在未弥补亏损的相关情况及其对公司分红等事项的影响

适用 不适用

六、前瞻性陈述的风险声明

适用 不适用

本报告涉及未来计划、发展战略等前瞻性陈述，该等陈述不构成公司对投资者的实质承诺，请投资者注意投资风险。

七、是否存在被控股股东及其他关联方非经营性占用资金情况

否

八、是否存在违反规定决策程序对外提供担保的情况

否

九、是否存在半数以上董事无法保证公司所披露年度报告的真实性、准确性和完整性

否

十、重大风险提示

公司已在本报告中详细描述可能存在的相关风险，敬请查阅“第三节管理层讨论与分析”中“六、公司关于公司未来发展的讨论与分析”中“（四）可能面对的风险”部分。

十一、其他

适用 不适用

## 董事长致辞

告别了难中取胜、韧性生长的 2025 年，我们又踏上了风云激荡、创新突破的 2026 年新征程。衷心感谢各位股东不离不弃的一路相伴，也特别期待继续同舟共济、共赴新程。

“十四五”收官的 2025 年，堪称鄂尔多斯励志创业 40 多年的一个典型缩影，我们遵循“冷静分析、沉着应对、坚定信心、主动出击”的十六字危机应对方针和“厚植优势、严控风险、聚势创新、提质增效”十六字高质量发展方针，聚焦低成本核心竞争力和长期生存竞争力两大战略主题，自信自强坚持走好自己的转型升级、创新发展之路，自觉自励做好自己的持续改进、提质增效之事，推动事业不断向前跃进、向高升级、向新突破，经营韧性持续彰显，抗风险能力持续增强，发展后劲持续提升。

作为鄂尔多斯市构筑世界级羊绒产业的龙头企业和内蒙古自治区羊绒产业的链主企业，2025 年的全链条转型升级行动取得了新的进展。源牧场示范效应正在放大，全工序绿色生产成为行业标杆，生产系统被认定为自治区首批“先进级智能工厂”，各大品牌焕发出新的活力，KVSS 供应链品牌正在大力拓展，跨境电商业务实质性启动，院士研究院等高端平台赋能产业创新，经营率先突围创下新纪录。新的一年将继续加力加速、深耕精耕，推动老产业战略性成长。

电力冶金产业链在新一轮投资加持下，不断升级进阶。煤电精益联动确保了稳定与安全，新能源一期的并网发电开启了产业链绿电替代，硅铁企业获得“绿色工厂”和自治区“先进级智能工厂”认定，氯碱化工以无汞化技术创新稳居行业第一梯队，各产业单元在市场下行中仍然实现稳健经营。特别是新质产业方面，合作孵化的卡尔动力无人驾驶重卡取得多个里程碑成就，落户棋盘井的合成生物项目将与羊绒、电冶深度融合相互赋能，更多契合产业基因的项目将有序推进，新旧动能双轮驱动的发展格局正在培育塑造中。

2026 年乃至“十五五”时期，我们将坚持“稳健经营、向优向新”的经营主基调，以“精耕存量产业筑牢根基，做优新质增量布局未来”为战略指导，以“科技创新驱动转型升级，精益改进赋能提质增效”为行动纲领，应变克难，再造发展新优势，打造更具韧性的生存竞争力，在铸造具有国际竞争力的幸福企业壮丽征程中砥砺奋进，为股东和职工、行业和社会创造更多更大的温暖价值。

愿我们同心同德、携手并肩，汇聚起新的力量行稳致远！

王臻  
2026 年 4 月

## 目录

第一节	释义.....	5
第二节	公司简介和主要财务指标.....	5
第三节	管理层讨论与分析.....	10
第四节	公司治理、环境和社会.....	40
第五节	重要事项.....	56
第六节	股份变动及股东情况.....	64
第七节	债券相关情况.....	69
第八节	财务报告.....	70

备查文件目录	载有公司负责人、主管会计工作负责人、会计机构负责人（会计主管人员）签名并盖章的财务报表。
	报告期内在中国证监会指定网站上公开披露过的所有公司文件的正本及公告的原稿。

## 第一节 释义

### 一、 释义

在本报告书中，除非文义另有所指，下列词语具有如下含义：

常用词语释义		
上交所	指	上海证券交易所
中国证监会	指	中国证券监督管理委员会
本公司、公司	指	内蒙古鄂尔多斯资源股份有限公司
投资控股集团	指	内蒙古鄂尔多斯投资控股集团有限公司
羊绒集团	指	内蒙古鄂尔多斯羊绒集团有限责任公司
电冶集团	指	内蒙古鄂尔多斯电力冶金集团股份有限公司
立信	指	立信会计师事务所（特殊普通合伙）

## 第二节 公司简介和主要财务指标

### 一、 公司信息

公司的中文名称	内蒙古鄂尔多斯资源股份有限公司
公司的中文简称	鄂尔多斯
公司的外文名称	Inner Mongolia ERDOS Resources Co.,Ltd.
公司的外文名称缩写	ERDOS
公司的法定代表人	王臻

### 二、 联系人和联系方式

	董事会秘书	证券事务代表
姓名	郭升	李丽丽
联系地址	内蒙古鄂尔多斯市东胜区罕台轻纺街1号	内蒙古鄂尔多斯市东胜区罕台轻纺街1号
电话	0477-8543776	0477-8543776
传真	0477-8536699	0477-8536699
电子信箱	Guo_s@chinaerdos.com	lilili@chinaerdos.com

### 三、 基本情况简介

公司注册地址	内蒙古鄂尔多斯市东胜区罕台轻纺街1号
公司注册地址的历史变更情况	2015年9月15日公司注册地址由内蒙古自治区鄂尔多斯市东胜区达拉特南路102号变更为内蒙古鄂尔多斯市东胜区罕台轻纺街1号。
公司办公地址	内蒙古鄂尔多斯市东胜区罕台轻纺街1号
公司办公地址的邮政编码	017000
公司网址	http://www.chinaerdos.com
电子信箱	lilili@chinaerdos.com

### 四、 信息披露及备置地点

公司披露年度报告的媒体名称及网址	《上海证券报》
公司披露年度报告的证券交易所网址	www.sse.com.cn
公司年度报告备置地点	公司本部董事会办公室

## 五、公司股票简况

公司股票简况				
股票种类	股票上市交易所	股票简称	股票代码	变更前股票简称
A股	上海证券交易所	鄂尔多斯	600295	不适用
B股	上海证券交易所	鄂资B股	900936	鄂绒B股

## 六、其他相关资料

公司聘请的会计师事务所（境内）	名称	立信会计师事务所（特殊普通合伙）
	办公地址	北京市朝阳区安定路5号院7号楼中海国际中心A座18层
	签字会计师姓名	禹正凡 毕燕飞

## 七、近三年主要会计数据和财务指标

## (一) 主要会计数据

单位：元 币种：人民币

主要会计数据	2025年	2024年	本期比上年同期增减(%)	2023年
营业收入	25,741,175,885.31	28,403,470,366.95	-9.37	30,553,630,272.86
扣除与主营业务无关的业务收入和不具备商业实质的收入后的营业收入	25,703,268,293.39	28,366,605,662.80	-9.39	30,515,346,881.20
利润总额	3,263,718,882.14	2,398,460,120.72	36.08	4,176,921,378.87
归属于上市公司股东的净利润	2,362,771,161.71	1,846,937,908.62	27.93	2,903,681,828.50
归属于上市公司股东的扣除非经常性损益的净利润	2,173,432,573.91	1,622,849,701.38	33.93	2,870,269,277.40
经营活动产生的现金流量净额	4,517,600,128.14	4,514,749,787.65	0.06	6,508,824,924.27
	2025年末	2024年末	本期末比上年同期末增减(%)	2023年末
归属于上市公司股东的净资产	21,791,680,173.19	20,945,375,567.56	4.04	21,272,221,956.96
总资产	45,552,204,022.00	48,332,750,070.80	-5.75	48,568,351,458.37
股本	2,798,776,254.00	2,798,776,254.00		2,798,776,254.00

## (二) 主要财务指标

主要财务指标	2025年	2024年	本期比上年同期增减(%)	2023年
基本每股收益（元/股）	0.84	0.66	27.27	1.04
稀释每股收益（元/股）	0.84	0.66	27.27	1.04
扣除非经常性损益后的基本每股收益（元/股）	0.78	0.58	34.48	1.03
加权平均净资产收益率（%）	11.06	8.75	2.31	13.94
扣除非经常性损益后的加权平均净资产收益率（%）	10.17	7.69	增加2.48个百分点	13.78

报告期末公司前三年主要会计数据和财务指标的说明

√适用 □不适用

报告期内，公司归属于上市公司股东的扣除非经常性损益的净利润、利润总额较上年同期增加均超过30%，主要原因是硅铁、烧碱等主要产品销售毛利同比增加，使净利润较同期增加。

八、 境内外会计准则下会计数据差异

(一) 同时按照国际会计准则与按中国会计准则披露的财务报告中净利润和归属于上市公司股东的净资产差异情况

适用 不适用

(二) 同时按照境外会计准则与按中国会计准则披露的财务报告中净利润和归属于上市公司股东的净资产差异情况

适用 不适用

(三) 境内外会计准则差异的说明：

适用 不适用

九、 2025年分季度主要财务数据

单位：元 币种：人民币

	第一季度 (1-3月份)	第二季度 (4-6月份)	第三季度 (7-9月份)	第四季度 (10-12月份)
营业收入	5,602,616,569.58	6,221,888,781.94	6,375,115,644.43	7,541,554,889.36
归属于上市公司股东的净利润	459,012,443.60	529,657,089.65	717,794,635.16	656,306,993.30
归属于上市公司股东的扣除非经常性损益后的净利润	469,537,156.01	499,458,599.84	658,370,689.47	546,066,128.59
经营活动产生的现金流量净额	719,064,811.89	314,781,883.25	786,402,990.93	2,697,350,442.07

季度数据与已披露定期报告数据差异说明

适用 不适用

十、 非经常性损益项目和金额

适用 不适用

单位：元 币种：人民币

非经常性损益项目	2025年金额	附注（如适用）	2024年金额	2023年金额
非流动性资产处置损益，包括已计提资产减值准备的冲销部分	29,844,077.34		37,526,580.40	28,430,853.78
计入当期损益的政府补助，但与公司正常经营业务密切相关、符合国家政策规定、按照确定的标准享有、对公司损益产生持续影响的政府补助除外	166,411,695.51		117,832,912.49	140,956,016.02
除同公司正常经营业务相关的有效套期保值业务外，非金融企业持有金融资产和金融负债产生的公允价值变动损益以及处置金融资产和金融负债产生的损益	-38,457,828.84		-37,623,711.38	-55,078,078.01
计入当期损益的对非金融企业收取的资金占用费			138,324.11	487,008.67
委托他人投资或管理资产的损益				
对外委托贷款取得的损益				
因不可抗力因素，如遭受自然灾害而产生的各项财产损失				
单独进行减值测试的应收款项减值准备转回	5,575,277.91		9,493,404.75	472,886.43
企业取得子公司、联营企业及合营企业的投资成本小于取得				

投资时应享有被投资单位可辨认净资产公允价值产生的收益				
同一控制下企业合并产生的子公司期初至合并日的当期净损益				-28,528,823.55
非货币性资产交换损益				
债务重组损益				100,000.00
企业因相关经营活动不再持续而发生的一次性费用，如安置职工的支出等				
因税收、会计等法律、法规的调整对当期损益产生的一次性影响				
因取消、修改股权激励计划一次性确认的股份支付费用				
对于现金结算的股份支付，在可行权日之后，应付职工薪酬的公允价值变动产生的损益				
采用公允价值模式进行后续计量的投资性房地产公允价值变动产生的损益				
交易价格显失公允的交易产生的收益				
与公司正常经营业务无关的或有事项产生的损益				
受托经营取得的托管费收入				
除上述各项之外的其他营业外收入和支出	-2,402,518.72		-24,265,232.21	-33,185,274.23
其他符合非经常性损益定义的损益项目	95,520,084.80		167,614,274.39	9,707,032.55
减：所得税影响额	-62,117,603.67		-42,510,366.39	-17,092,641.13
少数股东权益影响额（税后）	-5,034,596.53		-4,117,978.92	-12,856,429.43
合计	189,338,587.80		224,088,207.24	33,412,551.10

对公司将《公开发行证券的公司信息披露解释性公告第1号—非经常性损益》未列举的项目认定为非经常性损益项目且金额重大的，以及将《公开发行证券的公司信息披露解释性公告第1号—非经常性损益》中列举的非经常性损益项目界定为经常性损益的项目，应说明原因。

适用 不适用

### 十一、营业收入扣除情况表

单位：元 币种：人民币

项目	本年度	具体扣除情况	上年度	具体扣除情况
营业收入金额	25,741,175,885.31		28,403,470,366.95	
营业收入扣除项目合计金额	37,907,591.92		36,864,704.15	
营业收入扣除项目合计金额占营业收入的比重(%)	0.15	/	0.13	/
<b>一、与主营业务无关的业务收入</b>				
1. 正常经营之外的其他业务收入。如出租固定资产、无形资产、包装物，销售材料，用材料进行非货币性资产交换，经营受托管理业务等实现的收入，以及虽计入主营业务收入，但属于上市公司正常经营之外的收入。	37,907,591.92		36,864,704.15	
2. 不具备资质的类金融业务收入，如拆出资金利息收入；本会计年度以及上一会计年度新增的类金融业务所产生的收入，如担保、商业保理、小额贷款、融资租赁、典当等业务形成的收入，为销售主营产品而开展的融资租赁业务除外。				
3. 本会计年度以及上一会计年度新增贸易业务所产生的收入。				
4. 与上市公司现有正常经营业务无关的关联交易产生的收入。				
5. 同一控制下企业合并的子公司期初至合并日的收入。				
6. 未形成或难以形成稳定业务模式的业务所产生的收入。				
<b>与主营业务无关的业务收入小计</b>	37,907,591.92		36,864,704.15	
<b>二、不具备商业实质的收入</b>				
1. 未显著改变企业未来现金流量的风险、时间分布或金额的交易或事项产生的收入。				
2. 不具有真实业务的交易产生的收入。如以自我交易的方式实现的虚假收入，利用互联网技术手段或其他方法构造交易产生的虚假收入等。				
3. 交易价格显失公允的业务产生的收入。				
4. 本会计年度以显失公允的对价或非交易方式取得的企业合并的子公司或业务产生的收入。				
5. 审计意见中非标准审计意见涉及的收入。				
6. 其他不具有商业合理性的交易或事项产生的收入。				
<b>不具备商业实质的收入小计</b>				
<b>三、与主营业务无关或不具备商业实质的其他收入</b>				
营业收入扣除后金额	25,703,268,293.39		28,366,605,662.80	

## 十二、存在股权激励、员工持股计划的公司可选择披露扣除股份支付影响后的净利润

适用 不适用

## 十三、采用公允价值计量的项目

适用 不适用

单位：元 币种：人民币

项目名称	期初余额	期末余额	当期变动	对当期利润的影响金额
交易性金融资产	63,097.30	84,821.94	21,724.64	21,724.64
衍生金融资产				
应收款项融资	143,379,389.63	249,298,312.98	105,918,923.35	
其他权益工具投资	491,997,567.06	750,166,002.51	258,168,435.45	
其他非流动金融资产	51,100,000.00	52,279,953.39	1,179,953.39	1,179,953.39
交易性金融负债	226,877,522.13		-226,877,522.13	-39,245,029.51
衍生金融负债		272,477.36	272,477.36	-272,477.36
合计	913,417,576.12	1,052,101,568.18	138,683,992.06	-38,315,828.84

## 十四、其他

适用 不适用

### 第三节 管理层讨论与分析

#### 一、报告期内公司从事的业务情况

##### （一）主要业务

公司前身内蒙古伊克昭盟羊绒衫厂成立于1980年，1995年以募集B股方式设立本公司，2001年A股上市，历经四十余年深耕，已发展成为羊绒服装与电力冶金化工双主业协同、绿色循环产业链完备的大型综合性企业。

在服装产业领域，公司依托内蒙古得天独厚的优质羊绒资源，构建起从牧场建设、原料采选、分梳染色、纺纱编织、成衣制造到品牌运营、终端零售的全产业链体系，牢牢掌控产业核心环节。2003年，响应国家西部大开发战略，依托鄂尔多斯丰富的煤炭、硅石、石灰石等矿产资源，在鄂托克旗棋盘井镇打造循环经济产业园区，以资源就地深加工为核心，形成“矿产资源开发—电—硅系合金”“矿产资源开发—电—氯碱化工”两大完整循环生产线，实现资源高效转化与价值提升，业务覆盖矿产采选、发电、硅铁合金、氯碱化工、化肥、合成氨等多个领域。

伴随国家节能减排、“双碳”政策推进，公司坚定推进产业结构转型与全链条升级，持续加大科技研发投入，全力打造两大板块“高起点、高科技、高效益、高产业链、高附加值、高度节能环保”的绿色循环产业链。公司坚持双主业并重发展，稳健推动产业升级，以营销创新、技术创新、管理创新驱动全产业链健康运营，朝着“铸造具有国际竞争力的幸福企业”的愿景稳步迈进。

##### 1、服装板块

公司服装板块深耕羊绒产业四十余年，凭借完善的产业体系、领先的生产技术、先进智能装备和成熟营销网络，成为羊绒服装领域标杆企业，旗下产品涵盖四季女装、男装、童装及围巾披肩等多个品类，品牌知名度与市场美誉度享誉海内外。

##### （1）全流程核心生产环节



**源牧场建设：**打造集科学研究、羊绒收储、社区共建、文化塑造于一体的可持续示范牧场，从源头保障羊绒品质，推动产业可持续高质量发展。



**原料采选：**依托四十余年专业积淀，专业人员采用专业手段分选原绒；运用低温环保洗涤工艺与智能自控技术，去除杂质与多余油脂，守护羊绒天然品质。



**原料分梳：**分梳传承传统工艺精髓并持续创新，采用分道梳工艺，在优化羊绒含粗、含杂、长度、细度等核心指标的同时，最大化保留羊绒使用价值。



**染色生产：**配备行业领先的意大利全自动染色机及染助剂配送系统，拥有散染、绞染、筒染、条染等多种染色工艺，染色技术水平处于行业前列。持续推进染色技术创新，在节能染色与生物基染色领域取得重要进展。



**纺纱工艺：**涵盖粗纺、精纺两大纺纱体系，经混合、梳理、牵伸、加捻、卷绕等工序，纺制适配针织、机织的高品质纱线，是羊绒制品价值创造的核心环节。



**编织成衣：**配置岛精全成型横机、斯托尔横机等高端设备，实现针织产品多元化生产；机织品类覆盖粗纺/精纺面料、围巾披肩、羊绒毯、羊绒大衣等，丰富产品矩阵。

#### (2) 全渠道销售体系

公司构建多品牌矩阵，拥有 ERDOS、鄂尔多斯 1980、BLUE ERDOS、erdos KIDS 四大羊绒服装品牌，与全球高端羊绒供应链品牌 KVSS。截至报告期末，公司的门店数量共 825 家，其中直营及控股店 511 家，经销商门店数量达 314 家；线

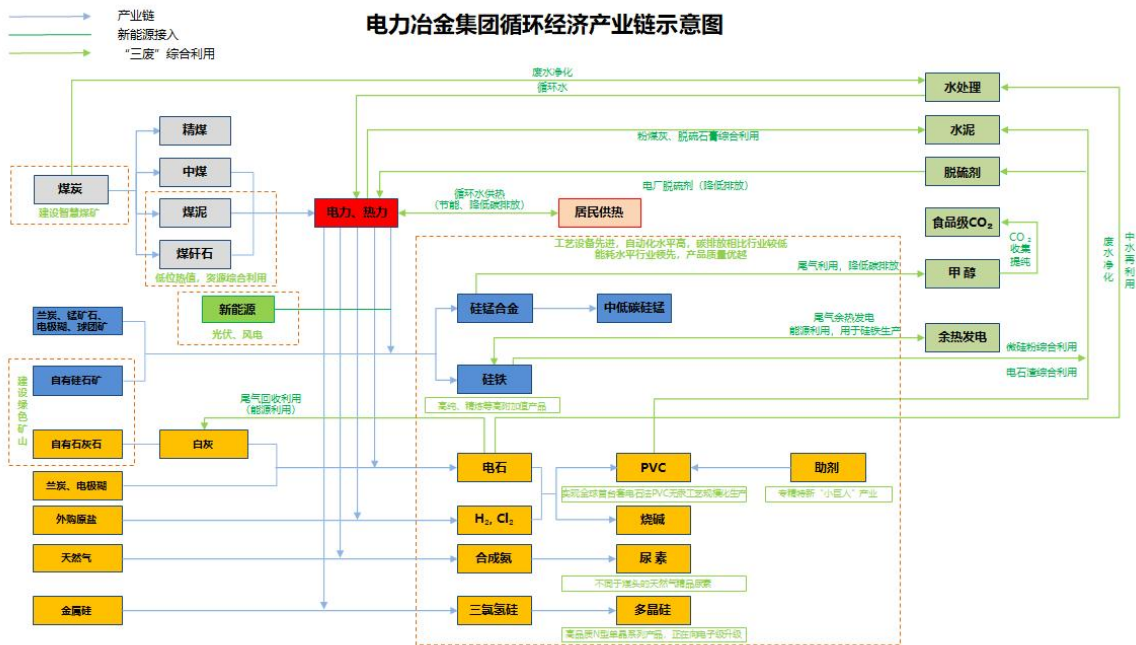


上布局天猫、京东、抖音、唯品会、小红书等平台，搭配微商城小程序，通过短视频、直播等数字化营销，打造数据驱动、体验优先、精细运营的新零售模式，实现线上线下深度融合。


### 2、电力冶金化工板块

公司电力冶金化工板块立足本地矿产资源优势，坚守“高起点规划、高科技引领、高效益产出、高产业链协同、高附加值创造、高度节能环保”的“六高”理念，构建“矿产资源开发——清洁电力供应（火电+新能源）——绿色低碳冶金化工”循环经济产业链，实现“资源——产品——再生资源”可持续循环，将资源优势转化为核心经济优势。

板块深度践行国家“双碳”战略与内蒙古能耗双控政策，创新“源头控碳——过程降碳——产品增值”发展路径，推动能源清洁化、生产低碳化、产品精品化升级。作为首批国家级“资源节约型、环境友好型”试点企业，荣获“环境保护优秀企业”“中国节能减排科技创新示范企业”“中国节能环保标杆奖”“低碳绩效卓越奖”等多项荣誉，致力于打造全球领先的高科技清洁循环产业。



报告期内，电冶集团主营业务未发生重大变化。  
**煤炭等矿产资源开发**



作为循环经济产业链上游核心，聚焦煤炭、硅石、石灰石、盐等矿产开采，涵盖煤炭采选与非煤矿山开发，为全产业链提供稳定原料保障，所属煤矿全部完成智能化矿山验收，实现高效、智能开采。

## 多能互补电力



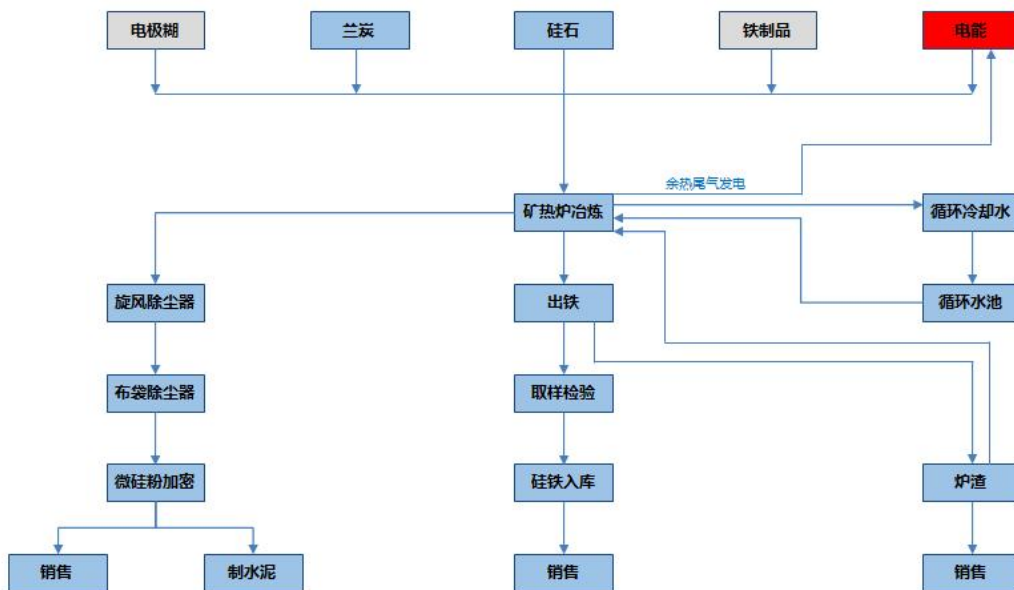
以电力为产业链中枢，形成火电为主体、余热发电 + 风电 + 光伏为补充的绿色能源供应体系。依托园区“源网荷储”一体化优势，建设风光火储多能互补新型电力系统与工业绿色微电网，加速绿电替代；打造智慧化电力调度系统，实现发、供、用电全流程智能管控，全面提升能源利用效率。

## 铁合金冶炼



拥有内蒙古、青海两大行业领先硅基合金生产基地，具备高纯、精炼、高硅产品灵活生产能力，产销规模与技术实力位居行业前列。产品涵盖高纯硅铁、精炼硅铁、高硅硅铁、普通硅铁及硅锰合金，广泛应用于特钢、镁合金等领域，与国内钢铁龙头企业深度合作，远销 20 余个国家和地区。板块坚持绿色低碳、高端智能发展，建成**世界一流智能化硅基合金创新工厂**，实现**洁净、安全、高效生产**。

### 硅铁生产工艺流程图



### 化工与环保资源产业

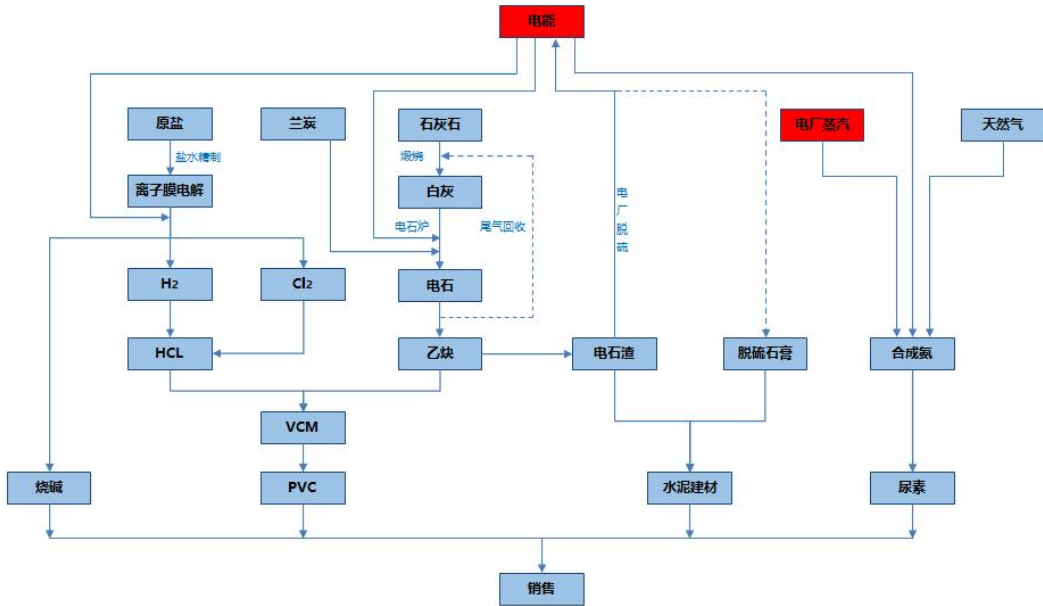


氯碱及多元化工：以石灰石、兰炭、天然气等为原料，生产电石、PVC、烧碱等核心产品，建成全球首个电石法 PVC 绿色无汞化示范工厂，实现催化剂寿命、黄金降损、余热利用三大技术突破；同时生产尿素、甲醇、水泥、精细化工助剂等产品，自主研发引发剂 EHP 全自动工艺包，建成国内首条无人生产线，精细化工助剂获评“专利密集型产品”，筑牢技术壁垒。

环保资源循环利用：聚焦“三废”高价值转化，电石废渣用于水泥、脱硫剂生产；矿热炉尾气通过碳捕集成甲醇，提纯食品级二氧化碳；工业废水 100%回用、实现零排放；余热梯级高效

利用，构建废渣、废气、废水、余热协同循环利用体系，践行绿色低碳发展。

PVC、电石、尿素生产工艺流程图



(二) 经营模式

1、服装板块



公司服装板块采用**全产业链一体化经营模式**，集牧场建设、原料管控、自主生产、品牌运营、全渠道销售于一体，实现从源头到终端的闭环管理，高效运营全品类羊绒服装及配饰产品。

(1) 原料采购与品质管控

公司原料以原绒、无毛绒为主，按年度生产计划规模化采购。同时通过**自建牧场、联合农牧民合作社、联动地方政府**，共建优质羊绒品种培育基地，深度扎根阿尔巴斯白山羊绒核心产区。执行**优价优质、分级分选**收购标准，依托源牧场实现源头品控，从根本上保障原料稀缺性与高品质。

(2) 生产组织模式

生产端坚持以**销定产、自主生产为主**，根据订单需求与市场销售动态制定生产计划，统筹原辅材料采购与产能分配，实现生产高效、品质稳定、柔性供货、快速响应市场，保障供应链弹性与交付效率。

(3) 多品牌矩阵与差异化运营

公司构建清晰的**品牌矩阵**，各品牌定位明确，精准覆盖不同消费群体：

**ERDOS**：羊绒时装品牌，为当代品质时尚人群提供现代美学体验；

**鄂尔多斯 1980:** 经典羊绒品牌，践行科技、匠心和当代视角，探寻羊绒等天然材质的无限可能；

**BLUE ERDOS:** 年轻时装品牌，为当下都市青年族群表达独立个性的自我主张，提供多元穿搭灵感和丰富着装体验；

**erdos KIDS:** 羊绒童装品牌，以高端天然材质结合富有想象力的设计，将羊绒轻盈温暖的体验贯穿于孩子成长途中。



羊绒时装品牌

经典羊绒品牌

年轻时装品牌

羊绒童装品牌

同时布局 **KVSS**，定位世界高端羊绒供应链品牌，精选世界优质羊绒，以不断精进的技艺生产和供应无毛绒、羊绒纱线及羊绒面料。



#### (4) 产业链数字化布局

公司积极推进数字化技术在全产业链的深度应用。在产业链上游，以可持续示范牧场——源牧场为依托，推行数字化养殖管理，提升牧场科学管理水平。在生产端，通过智能化改造，持续提升工厂生产效率，强化质量控制能力。

在物流布局方面，公司建成罕台产地智能仓、桐乡智能仓储物流中心等现代化物流基地，投入四向穿梭车、料箱机器人、智能输送系统等自动化设备，配套定制化 WMS 仓储管理系统。

产地仓实现内外销包装整合、仓配一体化、集约化运营，支持内销成品从产地仓直发全国门店与经销商，大幅压缩中转环节、降低物流成本，显著提升配送效率。桐乡智能仓储物流中心则是行业首家全业务智慧融合仓，实现集团全品牌、全渠道、全业务正逆一体、叠挂一体，多楼层一体高效运行，真正实现“全国一盘货”，大幅提升商品效率，仓配效率和运营服务品质。

同时，公司构建了打通前后端的全域数字化经营中台，将各品牌的销售动态、全域库存与后端共享的供应链、物流体系实时连接起来，实现核心业务全域数字贯通。该项目荣膺 2025 全域数字化经营榜“最佳数字底座奖”。

公司以数字化技术赋能消费者体验升级，系统梳理并打通与消费者建立联系的八十余个触点，全面覆盖电商等公域以及小程序、企业微信、社群、直播等私域布局，通过高频互动关系构建，显著提升消费者体验与全域运营效率。

## 2、电力冶金化工板块

公司电力冶金化工板块采用“资源+能源+产业+环保”一体化循环经济经营模式，以矿产资源开发为基础，以清洁电力为中枢，以高端化、绿色化、智能化制造为方向，构建闭环循环产业链，实现资源高效转化、能源梯级利用、“三废”高值化循环与低碳可持续发展。



### (1) 采购模式

自2016年成立采购中心以来，板块全面实行集中采购模式，通过整合全产业链采购需求，充分发挥规模化采购优势。在电煤、兰炭、电极糊等大宗原料采购上有效控制成本；在辅料采购方面推进品类标准化、通用化，以量换价提升采购效率；对园区工程及服务类共性业务实施统一招标采购管理，在提升服务水平的同时降低实施成本。公司在“采、购分离”基础上，同步推进MDG、SRM、WMS三大信息系统建设，全面梳理物料与供应商主数据，将品类管理思维贯穿业务全流程，实现业务全链条数字化贯通与信息集成，持续推动采购体系提效降本。

### (2) 生产模式

板块采用“以产定销、产销平衡”模式，结合产品特性、设备状态及上下游供用电平衡，制定“月计划-周分解-日安排”动态生产计划。通过调度部门统筹资源，平衡供用电需求，协调产供销节奏，优化检维修排程，实现产业链效益最大化。

### (3) 销售与品牌模式

销售采用**直销为主、经销为辅**的模式，坚持以产品质量与成本优势构建品牌竞争力，通过持续稳定的产品服务与下游客户建立长期战略合作关系，不断巩固核心客户群体。经过多年市场深耕，已形成成熟完善的销售体系，客户基础稳固，市场竞争力持续提升。

### (4) 物流模式

绿色低碳成为行业转型核心方向，环保原料应用、节水工艺改造、循环经济模式推广成为企业共识。围绕产品全生命周期减碳、废弃物循环利用等关键环节，行业加速构建可持续生产体系，推动可持续发展能力与市场竞争力同步提升。绿色转型正从理念共识走向实践落地，成为服装企业迈向高质量发展的核心赛道。

报告期内公司新增重要非主营业务的说明

适用 不适用

## 二、报告期内公司所处行业情况

公司主营业务涵盖**服装、电力冶金化工**两大核心板块：服装板块专注羊绒品类服装及服饰的生产加工、品牌建设与市场销售；电力冶金化工板块由下属子公司电冶集团及其分子公司、联营公司运营，主营煤炭等矿产资源采选、电力（热能）、硅系铁合金、氯碱化工、合成氨、尿素等产品的加工及销售，终端产品覆盖服装、铁合金、氯碱化工等核心行业。

### (一) 服装行业情况

2025年，中国服装行业在国际环境复杂多变、国内消费政策托底的背景下，呈现外需承压、内需温和复苏、行业韧性凸显的总体态势。据国家统计局、工信部数据，2025年全年限额以上单位服装、鞋帽、针纺织品类商品零售额为15,215亿元，同比增长3.2%，2025年我国居民人均衣

着消费支出同比增长 2.2%，内需成为行业稳定运行的核心支撑。全年纺织品服装出口保持韧性，出口总额超 2900 亿美元，其中纺织品出口实现正增长，服装出口受外部环境影响小幅波动，出口市场多元化成效显著。

#### 1、政策环境

国家“两重”“两新”政策与提振消费专项行动持续落地，居民衣着消费需求稳步释放，国潮国风、健康纺织、绿色低碳等细分领域消费热度攀升。直播电商、社交零售等新业态持续激活市场，线上线下融合消费提速，带动纺织品服装内销实现温和增长，为行业复苏提供坚实政策与市场支撑。

#### 2、消费升级

2025 年，我国居民人均衣着消费支出同比增长 2.2%，超大规模人口市场与多层次消费结构，催生多元化、个性化、品质化衣着需求，为羊绒等高端纺织品类提供广阔增长空间。消费场景与模式持续创新，文化体验、健康舒适、绿色可持续等消费热点与行业“增品种、提品质、创品牌”深度融合，从需求端牵引行业供给体系向高端化、差异化、绿色化升级。

#### 3、智能制造

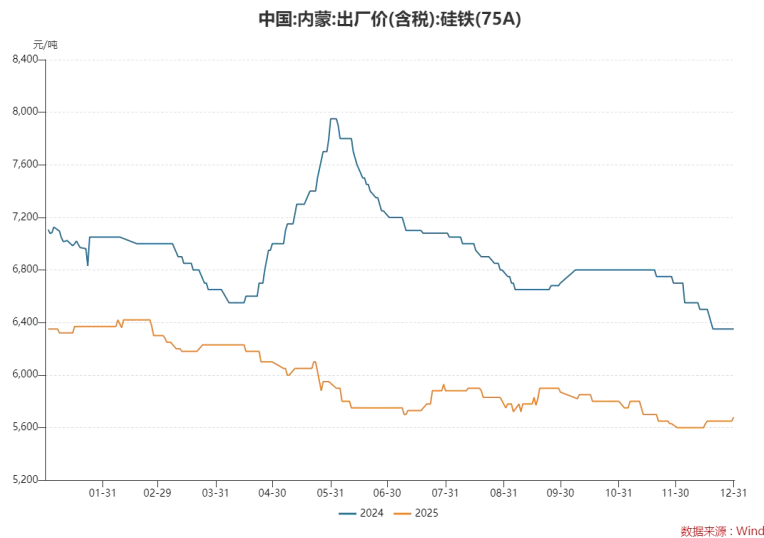
行业加速推进“智能制造+柔性供应链”改造，人工智能、物联网、大数据等数字技术全面渗透，推动服装产业从劳动密集型向“数据驱动、柔性智造”转型。全链条数字化升级有效破解成本高、效率低等痛点，助力企业提升核心竞争力，推动行业从规模生产优势向品牌价值优势转变。

#### 4、绿色发展

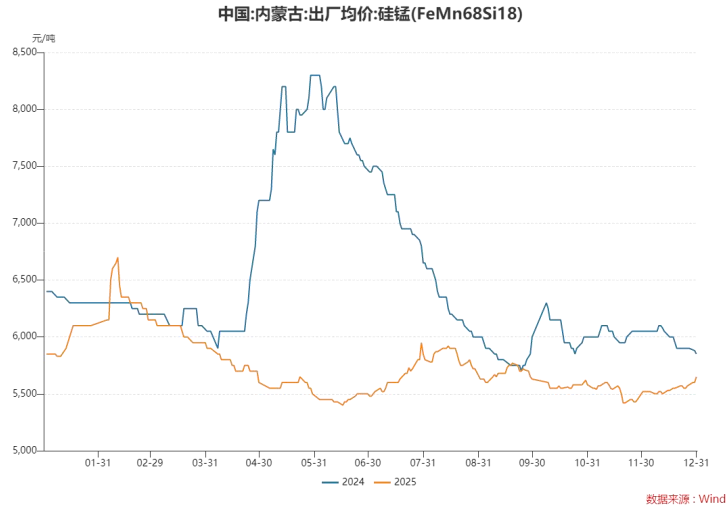
绿色低碳成为行业转型核心方向，环保原料应用、节水工艺改造、循环经济模式推广成为企业共识。聚焦全生命周期减碳、废弃物循环利用，推动行业可持续发展能力与市场竞争力同步提升，绿色转型成为服装企业高质量发展的核心赛道。

#### （二）铁合金行业情况

2025 年，铁合金行业整体呈现“供需宽松、价格震荡偏弱，成本压力凸显、政策驱动调整”的格局，在钢铁需求疲软与产能过剩的双重压制下，市场承压运行，但绿色转型与产业集中趋势加速，行业逐步进入深度调整期。



硅铁产业：全年呈现**产量收缩、价格承压、成本支撑乏力**的深度调整态势。全国硅铁产量同比小幅下降，主产区青海、宁夏减产明显，内蒙古产量基本平稳；受行业利润低迷影响，企业停产检修增多，二季度产量创近年同期新低。价格呈阶梯式下行走势，年内高低价差超千元，受市场压价、出口需求疲软、非钢领域增量有限拖累，供需宽松格局难以扭转。成本端电价、兰炭仅提供底部支撑，无法带动价格上行，行业利润空间持续压缩，企业议价能力偏弱。

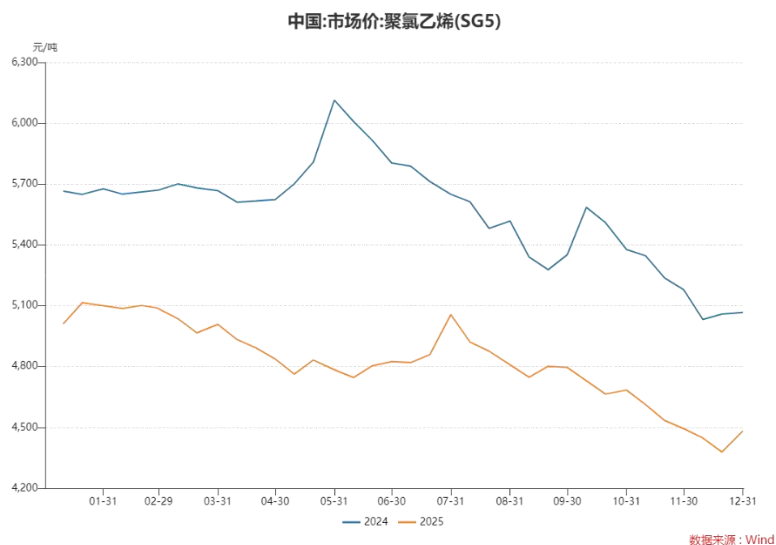


硅锰产业：全年呈现**新增产能释放滞后、价格中枢下移、区域开工分化加剧**的特征。计划新增产能落地率偏低，实际投产规模远低于预期；产区分化显著，内蒙古凭借低电价优势开工率维持高位，云南、广西、贵州等南方产区受枯水期电价上涨冲击，开工率大幅下滑。价格全年震荡下行，中枢较2024年明显下移，库存高企压制持续走弱，行业“反内卷”政策提振效果有限，整体以区间震荡运行为主。

### （三）氯碱化工行业情况

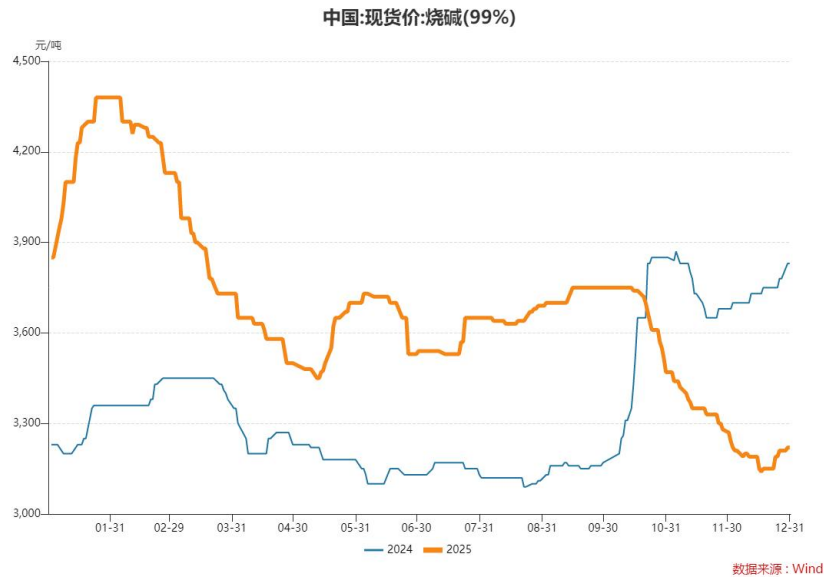
2025年，氯碱化工行业受产能扩张、需求分化、宏观政策多重影响，呈现**业绩承压、供需失衡、产品结构分化**的特征：电石、PVC市场供过于求，价格持续下移，行业普遍亏损；烧碱市场依托氯碱平衡机制与新能源、氧化铝等下游需求支撑，表现相对韧性。行业加速从规模扩张向质量效益、绿色低碳转型，政策引导落后产能出清与技术创新，为行业筑底回升创造条件。

电石行业：全年在政策调控与市场压力下加速结构性调整，呈现**价格震荡下行、供需宽松、区域分化、绿色转型提速**四大特征。产量高于需求量，供应过剩导致价格重心持续下移；需求结构单一，PVC占比超七成，受房地产下行与乙烯法工艺替代影响需求疲软，BDO等新兴领域需求波动较大，难以形成有效支撑。作为高耗能行业，能耗、环保准入门槛持续提升，绿色工厂评价标准全面推广，推动清洁生产技术落地，落后产能加速出清，绿色转型与需求多元化成为行业破局关键。



PVC行业：全年深陷深度调整期，供大于求、价格探底、行业亏损成为主基调。国内新增产能集中释放，总产能持续增长，行业开工率维持高位，产量创近年新高，乙烯法产能增速领跑。

价格呈先抑后扬、整体走弱态势，全年均价同比大幅下滑，企业长期处于成本线以下运行。年末市场出现结构性反转迹象，但供需矛盾、成本压力仍是行业核心挑战，绿色无汞化技术成为企业差异化竞争的重要抓手。



**烧碱行业：**全年呈现供应增长快于需求、价格震荡下行、盈利承压的格局。产能稳步攀升，新增产能集中投放，产量同比增长，主产区山东、新疆、内蒙古贡献主要增量。需求端增幅略低于供应增速，市场供过于求，价格全年震荡走低。行业依托氯碱平衡机制维持运行，氧化铝、新能源等领域需求提供一定支撑，成为氯碱板块相对稳健的细分领域。

公司化工板块同步布局尿素、水泥、精细化工助剂等产品，依托规模化资源循环利用构建低成本、高品质竞争优势，持续向高附加值新材料、精细化工领域拓展。下属瀚博科技凭借自主知识产权精细化工助剂项目，获评内蒙古自治区“专精特新”企业。环保资源产业聚焦“三废”高值化利用，电石废渣用于水泥、脱硫剂生产，矿热炉尾气经碳捕集成甲醇并回收食品级二氧化碳，工业废水100%回用零排放，余热梯级高效利用，形成全链条资源循环体系，践行绿色低碳发展理念。

### 三、经营情况讨论与分析

报告期内，面对周期性行业市场下行的巨大挑战和复杂多变的外部经济环境，公司始终保持战略定力，聚焦高质量发展目标，遵循“冷静分析，沉着应对，坚定信心，主动出击”十六字危机应对方针和“厚植优势，严控风险，聚势创新，提质增效”十六字高质量发展方针，聚焦打造低成本核心竞争力和长期生存竞争力这个战略主题，攻坚克难，不断增强产业韧性，推动产业迭代升级、循环发展。

#### （一）深挖产业链优势，确保两大板块稳健运营，筑牢经营发展压舱石

公司始终坚持“双轮驱动”发展战略，聚焦羊绒服装与电力冶金化工两大核心板块，深耕产业链各环节，通过全链条布局与精细化管理，确保两大板块稳健运营，为公司整体经营发展提供坚实支撑。

服装板块持续深化“牧、工、贸”一体化运作模式，立足内蒙古地区丰富的羊绒资源禀赋，充分依托区域产业优势，为公司原料供应提供了得天独厚的资源支撑。公司通过加强优质羊绒原料采购管控，建立稳定的原料供应渠道，严格筛选原料品质，从源头保障产品质量；同时精益安排生产计划，优化生产工艺流程，强化生产各环节的质量管控与效率提升，降低生产损耗，提升产能利用率。在品牌营销渠道优化方面，公司兼顾线上线下协同发展，线下深耕终端门店布局，优化门店陈列与服务体验，巩固核心消费群体；线上发力电商平台、社交媒体营销及直播带货等新兴渠道，拓展消费群体，同时持续巩固优质外销订单，提升品牌国际影响力。此外，公司积极

拓展KVSS无毛绒、纱线、面料等上下游产品市场，完善产业链布局，延伸产品附加值，以全产业链的健康有序运行，进一步巩固和提升公司在羊绒行业的龙头地位与品牌影响力。

电力冶金化工板块严格遵循“建链、延链、补链、强链”的战略导向，依托鄂尔多斯地区丰富的矿产资源，打造完整的产业链体系，契合重工业“资源导向”的产业布局特征。公司密切关注核心产品的市场行情与产品效益变化，结合相关产业发展特征，适时适度调整生产节奏，避免产能闲置与库存积压。同时，合理安排调度供、产、销、运各环节的精密运作，强化供应链管理，优化采购渠道，降低原材料采购成本，提升物流配送效率，确保产品及时交付；通过持续精进的经营管理，强化生产过程中的安全管控与成本管控，实现了全产业链的稳定安全运行，保障了经营效益的实现。

#### （二）向绿而行促转型，向高提档促升级，践行可持续发展理念

国家持续推动制造业向高端化、智能化、绿色化发展，“双碳”政策导向持续深化，环保要求不断提升，绿色转型已成为制造业企业高质量发展的必由之路。公司紧跟国家政策导向，将能耗双控贯穿于企业发展全过程，自觉把企业发展融入国家及区域发展规划，主动践行可持续发展理念，推动两大板块实现绿色转型与高质量升级，契合区域产业向绿发展的良好态势。

服装板块紧随当前消费者对天然、环保、可持续服装产品的需求趋势与纺织行业“绿色化、精品化”的发展方向，深耕羊绒服装的绿色生产，凭借先进的绿色生产工艺、环保的产品设计及严格的环保管控，获得了国家“绿色设计”“绿色产品”“绿色工厂”三项认定成果。服装板块在生产过程中，严格控制污染物排放，推广使用环保染料与辅料，优化生产废水、废气处理工艺，实现生产环节的绿色环保；同时，聚焦羊绒服装的绿色研发，推出更多天然、环保、低碳的产品，满足市场绿色消费需求，进一步提升产品竞争力。

电力冶金化工板块作为高耗能行业，始终将绿色转型、节能降碳作为重点工作，持续推进技术改造与创新升级，“绿色矿山”“智能化矿山”“智能化电厂”“创新工厂”等重大技术改造和创新项目持续落地见效，进一步提升了生产环节的绿色化、智能化水平。电力冶金化工板块积极投入新能源重卡、新能源机械等环保装备，替代传统高耗能设备，降低生产过程中的碳排放与能耗，助力实现“双碳”目标；此外，在新能源开发和应用领域，紧跟行业发展趋势，有序推进“风光火储”“源网荷储”一体化多能互补的新型电力运营系统建设，依托区域零碳园区建设契机，推动传统电力冶金化工产业与新能源深度融合，进一步优化能源结构，提升能源利用效率，践行企业绿色发展责任，也顺应了行业绿色转型的整体趋势。

#### （三）深化降本增效，以开源节流、管理升级夯实发展根基

公司始终坚持“开源节流、精益管理”的经营理念，以循环经济产业发展为主线，构建起循环经济产业链、节能环保、三废循环再利用的完整发展格局，实现资源高效利用与成本节约。

公司持续深化全面预算管理，将预算管控贯穿于经营全过程，精打细算控制各项成本支出，优化费用结构，降低管理费用、销售费用等期间费用，提升资金使用效率；同时，紧抓“对标先进+精益运营管理”两项核心措施，对标同行优秀公司的经营管理模式，查找自身差距，优化生产流程、精简冗余环节，推动降本与提效双向发力，有效降低了单位产品生产成本。在开源增效方面，提升在关键技术领域的投入，以保持行业内的领先地位。

#### （四）聚焦高质量发展，以自动化、智能化、高端化制造推动产业升级

公司充分利用两大国家级技术平台，整合行业优质科创资源，大力推动公司信息化、智能化、自动化建设。在服装板块，推广智能化生产设备与生产线，实现羊绒分梳、纺纱、编织、成衣等环节的自动化作业，降低人工依赖，提升生产效率与产品质量稳定性；同时，引入数字化管理系统，实现生产、库存、销售等环节的数字化管控，优化生产计划与订单管理，提升运营效率。在电力冶金化工板块，深化智能化矿山、智能化电厂运营，通过智能化设备与系统的应用，实现矿产开采、电力生产等环节的远程监控、智能调度，进一步改善劳动环境、降低人员负荷、提高运营效率与安全水平，契合化工行业“智能化升级”的发展趋势，也顺应了有色金属行业智能化、融合化转型的整体方向。

## 四、报告期内核心竞争力分析

√适用 □不适用

### （一）服装板块核心竞争力

#### 1、科技赋能构建产业新格局

公司是全球最大的羊绒类服装生产和销售企业，建立了从牧场建设、原料采购到初加工、深加工、成衣生产、品牌推广、渠道建设、产品销售的全产业链，真正地实现了从牧场到商场。作为行业的创新引领者，公司持续引领行业科技创新。



公司与武汉纺织大学合作成立羊绒产业第一家高水准的研究机构——羊绒产业院士研究院，深化产学研融合，成为推动行业技术突破的重要引擎。

通过全面推进全产业链数字化升级，公司构建了从牧场到市场的数字化闭环体系。上游打造的数字化养殖管理体系在鄂尔多斯源牧场正式运营，未来将形成阿尔巴斯山羊生态养殖新模型；中游，智能仓储物流中心启动，进一步完善数字化供应链管理体系，赋能供应链整体柔性快反能力；针织环节的先锋工厂、精益工厂为载体的数智化改造，获评内蒙古自治区首批“先进级智能工厂”；下游实施“涟漪计划”，通过数据驱动优化消费者体验，提升全域营销效率。

## 2、多元创新突破边界

2025年6月世界品牌实验室发布了《中国500最具价值品牌》榜单，鄂尔多斯以1952.86亿元品牌价值再度上榜，连续19年稳居纺织服装行业品牌价值榜首，展现出强劲的品牌发展韧性。



在品牌形象建设方面，公司从产品、渠道、消费者体验等多元创新，持续提升品牌影响力。2025年4月，ERDOS品牌举办“夏日漂浮计划”直播活动，以创新内容形式结合线上走秀发布，拓宽春夏产品的传播场景与市场触达，强化品牌在春夏市场的竞争优势；同年10月，举办「GOLDEN DAYS北京」ERDOS 2025秋冬时装秀，于自然意境中呈现品牌在材质探索与设计语言上的持续创新，进一步拓展品牌在当代语境下的表达边界。

国际市场方面，公司通过深挖大客户潜力实现海外订单增量。公司将继续细分并研究大客户潜在需求，提供差异化服务来争取更多的订单增量；继续通过设计支持增加与大客户的粘性来提高市场占有率；继续推广代理营销制，实现营销人才本地化，凭借代理熟悉本土市场的特点以及多年市场经验和广泛的人脉，通过与总部团队高效衔接、通力合作，实现营销业绩提升。

### 3、引领时尚行业绿色变革

公司将可持续理念深度融入品牌发展战略。公司的服装产业秉承“全生命周期”及全产业链绿色可持续发展理念，在羊绒行业深耕四十余载，精心打磨、构建羊绒服装全产业链绿色运营体系，引领中国服装产业走向国际化、高端化、绿色化创新发展。

(1) 公司建有国家级企业技术中心、国家羊绒制品工程技术研发中心，为羊绒行业制定了多项国际标准和国家标准。公司承担了国家工信部绿色制造系统集成《羊绒制品绿色设计平台建设》项目，在羊绒行业中首次运用全生命周期的评价方法建立羊绒绿色评价数据库及制定颁布了三项绿色标准，构建了羊绒制品从小羊出生、养殖、抓绒、采购、洗选、分梳、染色、纺纱、针织、后整理、包装到废旧羊绒制品再回收使用的绿色设计信息数据库和知识库，为国内羊绒制品绿色设计和绿色制造提供了标准依据。2025年度主导及参与制修订发布标准5项，其中国际标准1项，国家标准2项，申请发明专利、实用新型专利共17项，授权11项。

(2) 公司的可持续示范牧场——“鄂尔多斯源牧场”，集科学研究、羊绒收储、社区共建、文化塑造于一体，切实保护阿尔巴斯白绒山羊品种，保护草原生态和绒山羊行业的协调发展，促进优质羊绒资源向超细方向发展，这也标志着公司产业链的进一步向前延伸，有效帮助牧民从传统养殖向科学高效养殖转变，降本增收；通过建立绒山羊生态养殖的长效机制，为乡村振兴助力赋能，探索出了羊绒行业生态良性发展之路，更是为全行业积极探索一条羊绒产业健康可持续发展的温暖之路。

2025年，源牧场绒山羊育种与营养科学研究领域取得重大突破。依托与中国农业大学张微教授工作站共建的“绒山羊次级毛囊发生发育调控技术研发”项目，研究团队通过幼龄期精准营养干预，成功实现了阿尔巴斯绒山羊羊绒平均细度下降0.5-1微米。该技术目前已在源牧场启动初步推广，并进一步辐射周边牧户，推动技术的大面积应用。

(3) 公司不断发展具有可持续发展属性的、在自己产业链内生产的、全程可监控、可测量的善系列产品的品类与生产数量。公司率先将微生物染色技术应用于羊绒制品，ERDOS品牌推出微生物染羊绒系列产品，保留羊绒本身质感的同时更减少对环境的污染，为消费者提供时尚与绿色兼具的羊绒时装。

(4) 公司遵循可持续发展的原则，不断探索人、自然、山羊和草原的循环状态，将以“厂房集约化、原料无害化、生产清洁化、能源低碳化”为原则，进一步引领羊绒行业生产方式、消费模式向绿色低碳、清洁生产转变，不断提升羊绒产业绿色制造水平，提高羊绒产业绿色精益生产能力，使绿色制造成为纺织经济增长新引擎和国际竞争新优势。在供应链源头，公司积极探索生态养殖实践，源牧场0.25MW分布式光伏发电项目成功并网发电，年平均发电量预计将满足源牧场100%使用，余电并入电网惠及周边牧区。

公司羊绒产业已经获得国家“绿色设计”“绿色产品”“绿色工厂”认定，并凭借全产业链节能降耗和全生命周期碳足迹管理，投资控股集团获得中国工业碳达峰“领跑者”企业称号，将为引领全球时尚可持续发展持续贡献优秀解决方案。

### (二) 电力冶金化工板块的核心竞争力

电力冶金化工板块审视当前内部外部形势，着眼于企业长期发展，通过持之以恒厚植四种竞争优势，贯穿于经营管理的各个环节，打造和增强低成本核心竞争力，确保走在行业的前列，保持排头兵地位，圆满完成发展目标。

#### 1、区位和资源优势

电力冶金化工板块地处呼包鄂“金三角”经济区及晋陕蒙宁资源富集区核心，交通网络发达。区域煤炭资源储量丰富，属国家能源战略布局重点区域，石灰石、硅石等配套资源储量可观，为产业发展奠定坚实资源基础，形成显著区位与资源集群优势。

#### 2、精益运营铸就低成本优势

低成本优势源于全价值链精益运营，通过集中集约化管理，电力冶金化工板块精准优化运营环节，实现产品成本行业最优。

电力板块：依托优质煤炭资源，构建稳定高效的自备火电体系，形成核心能源优势。在此基础上，积极整合当地风光资源，布局光伏、风电及储能项目，打造“风光火储”多能互补的绿色工业微电网。通过与园区内冶金、化工两大用电负荷实现“源网荷储”一体化高效协同，显著提升循环产业链整体效能，增强终端产品市场竞争力。

冶金板块：聚焦高品质铁合金产品矩阵构建，以硅铁、硅锰合金为核心，与国内领军钢铁集团建立长期战略合作。通过推进自动化、信息化、数字化建设，打造智能化低碳硅基合金工厂，实施矿热炉烟气余热发电、微硅粉资源化利用、硅锰尾气制取甲醇及食品级二氧化碳等循环利用与产业链延伸项目，实现生产成本、能耗、碳排放显著降低，达成资源价值最大化与节能减排的有机统一。

化工板块：以石灰石为核心原料，依托循环产业链低成本优势，构建“石灰石—电石—PVC/水泥”纵向一体化产业链。通过电石副产的富含CO高温烟气净化后用于石灰石煅烧与兰炭烘干，电石除尘灰、电石渣分别用于电厂烟气脱硫及水泥生产，实现资源高效循环利用，形成环保与成本的双重竞争优势。

在报告期内，尽管主要产品市场波动明显，电力冶金化工板块仍凭借资源高效转化和产业共生耦合形成的循环经济长产业链，有效巩固并凸显了其低成本核心优势。

### 3、科技创新驱动，打造技术领先优势

电力冶金板块以科技创新为驱动，持续投入资金对现有工艺设备进行升级改造，着力提升能效水平、降低单耗指标。通过实施电力机组通流改造、联合研发新型浇注机以降低硅铁粉率、完成化肥合成塔内件改造提升负荷等一系列技改举措，并全面推进自动化与智能化升级进程，为生产指标与能效水平的双重提升奠定了坚实基础。

电力冶金化工板块设立“工业技术研究院”，下设研发中心、能源化工研究所、冶金工程研究所、设备管理部 and 科技综合部，形成了包括行业研究、产品研发、工艺优化、小试实验、中试放大及成果产业化的自主全流程技术研发体系。近年来，电冶集团连续获得国家企业技术中心、国家博士后科研工作站、国家技术创新示范企业等35个科技创新平台认定，其中国家企业技术中心是自治区唯一以构建“新型复合能源、冶金、化工、环保”产业共生耦合、资源节约利用、产品转化增值的循环经济产业链为发展战略的技术创新平台。作为全球低碳冶金创新联盟成员单位、中国铁合金工业协会会长单位、中国电石工业协会理事长单位，公司建设了全国首家“铁合金国家标准研发工作站”，主导和参与国家及行业标准制定。2016年与上海大学共建“鄂尔多斯—上海大学先进材料联合研发中心”；2021年，与上海交通大学设立联合研发中心，并在上海交大科技园建设独立研发大楼，双方在低碳环保、精细化工等领域开展深度技术合作。

截至报告期末，电冶集团主持或参与发布实施的国家标准累计36项、行业标准23项，其中2025年新增国家标准11项；拥有有效专利549件，2025年新增授权专利72件，其中发明专利29件，实用新型42件，外观设计1件。

### 4、资源循环构建绿色可持续发展优势

电冶集团以“环保是责任、是产业，更是竞争力”为核心理念，持续投入资源，对“工业三废”实施无害化处理与资源化利用。通过料场全封闭、污水循环利用、电石渣及除尘灰综合利用、硅锰尾气制甲醇、烧碱废酸提浓及精馏尾气回收等一系列环保提升举措，特别是在电石法PVC生产中成功应用无汞化技术，开创了行业绿色生产的先河，将环保实践转化为可持续的竞争优势。

## 五、报告期内主要经营情况

本报告期公司实现营业总收入257.41亿元，归属于上市公司股东的净利润23.63亿元，每股收益为0.84元。截至2025年末，公司总资产达455.52亿元，同比减少5.75%；归属上市公司股东的净资产达217.92亿元，同比增加4.04%。

本报告期主要产品产量：羊绒衫319.8万件，围巾、披肩55.7万条，精煤225.57万吨，硅铁162.55万吨、硅锰19.42万吨，电石177.87万吨，烧碱67.83万吨，PVC101.62万吨，化肥64.04万吨，水泥112万吨。

### （一）主营业务分析

#### 1、利润表及现金流量表相关科目变动分析表

单位：元 币种：人民币

科目	本期数	上年同期数	变动比例 (%)
营业收入	25,741,175,885.31	28,403,470,366.95	-9.37
营业成本	19,227,332,206.34	22,538,281,280.02	-14.69
税金及附加	726,534,057.09	756,174,900.42	-3.92
销售费用	1,515,948,163.47	1,476,903,675.10	2.64
管理费用	1,107,694,242.14	1,008,889,847.45	9.79
研发费用	198,240,292.76	178,533,334.50	11.04
财务费用	52,934,297.32	89,381,496.35	-40.78
其他收益	278,566,749.95	327,267,539.25	-14.88
信用减值损失	20,722,673.23	6,319,069.30	227.94
资产减值损失	-642,266,522.27	-998,202,577.44	-35.66
资产处置收益	9,645,934.71	9,171,961.20	5.17
营业外收入	37,194,411.05	18,720,809.27	98.68
营业外支出	106,941,741.27	454,629,576.67	-76.48
经营活动产生的现金流量净额	4,517,600,128.14	4,514,749,787.65	0.06
投资活动产生的现金流量净额	-268,605,959.61	76,284,494.52	-452.11
筹资活动产生的现金流量净额	-4,244,909,039.26	-5,048,560,732.99	15.92

财务费用变动原因说明：主要是本期借款规模和利率下降相应的利息支出减少。

信用减值损失变动原因说明：主要是本期收回已计提坏账准备的应收款项增加。

资产减值损失变动原因说明：主要是本期计提存货、固定资产及在建工程减值减少。

营业外收入变动原因说明：主要是本期质保金罚款收入增加。

营业外支出变动原因说明：主要是本期碳排放权履约成本支出减少。

投资活动产生的现金流量净额变动原因说明：主要是本期收到联营企业分红减少。

本期公司业务类型、利润构成或利润来源发生重大变动的详细说明

适用 不适用

## 2、收入和成本分析

适用 不适用

### (1). 主营业务分行业、分产品、分地区、分销售模式情况

单位：万元 币种：人民币

主营业务分行业情况						
分行业	营业收入	营业成本	毛利率 (%)	营业收入比上年增减 (%)	营业成本比上年增减 (%)	毛利率比上年增减 (%)
服装板块	408,246.08	164,125.01	59.80	1.61	-1.48	1.26
电冶板块	2,122,522.21	1,738,878.60	18.07	-11.58	-16.04	4.35
主营业务分产品情况						
分产品	营业收入	营业成本	毛利率 (%)	营业收入比上年增减 (%)	营业成本比上年增减 (%)	毛利率比上年增减 (%)
服装	408,246.08	164,125.01	59.80	1.61	-1.48	1.26
硅铁	890,163.11	760,906.32	14.52	-8.24	-13.69	5.40
硅锰合金	97,371.79	91,486.82	6.04	-17.35	-21.83	5.38
煤炭	192,832.26	119,804.80	37.87	-22.40	-26.26	3.25
电石	82,122.94	73,298.38	10.75	14.05	7.37	5.56

PVC 树脂	439,214.71	384,423.25	12.47	-13.68	-15.69	2.08
烧碱	178,357.52	62,025.83	65.22	10.18	-17.10	11.44
化肥	99,001.00	109,967.72	-11.08	-14.74	-2.92	-13.53
多晶硅	4,849.17	23,153.68	-377.48	-87.67	-58.30	-336.27
主营业务分地区情况						
分地区	营业收入	营业成本	毛利率 (%)	营业收入比上年增减 (%)	营业成本比上年增减 (%)	毛利率比上年增减 (%)
国内市场	2,397,484.10	1,804,872.81	24.72	-9.50	-14.85	4.73
国外市场	133,284.19	98,130.80	26.37	-12.96	-16.94	3.52
主营业务分销售模式情况						
销售模式	营业收入	营业成本	毛利率 (%)	营业收入比上年增减 (%)	营业成本比上年增减 (%)	毛利率比上年增减 (%)
线上	80,321.77	44,357.49	44.78	23.71	15.50	3.93
线下	2,450,446.52	1,858,646.12	24.15	-10.48	-15.49	4.49

主营业务分行业、分产品、分地区、分销售模式情况的说明  
无

(2). 产销量情况分析表

适用 不适用

(3). 重大采购合同、重大销售合同的履行情况

适用 不适用

(4). 成本分析表

单位：万元 币种：人民币

分行业情况							
分行业	成本构成项目	本期金额	本期占总成本比例 (%)	上年同期金额	上年同期占总成本比例 (%)	本期金额较上年同期变动比例 (%)	情况说明
服装板块	原材料	130,729.19	6.87	116,582.82	5.21	12.13	
服装板块	其他	33,395.82	1.75	50,006.14	2.23	-33.22	
电冶板块	原材料	801,816.46	42.13	1,089,263.54	48.68	-26.39	
电冶板块	其他	937,062.14	49.24	981,816.22	43.88	-4.56	
分产品情况							
分产品	成本构成项目	本期金额	本期占总成本比例 (%)	上年同期金额	上年同期占总成本比例 (%)	本期金额较上年同期变动比例 (%)	情况说明
服装	原材料	130,729.19	6.87	116,582.82	5.21	12.13	
服装	其他	33,395.82	1.75	50,006.14	2.23	-33.22	
硅铁	原材料	261,306.18	13.73	273,464.77	12.22	-4.45	
硅铁	其他	499,600.14	26.25	608,161.66	27.18	-17.85	
硅锰合金	原材料	65,958.60	3.47	79,179.15	3.54	-16.70	
硅锰合金	其他	25,528.22	1.34	37,858.55	1.69	-32.57	
煤炭	原材料	103,227.96	5.42	149,289.88	6.67	-30.85	
煤炭	其他	16,576.84	0.87	13,171.12	0.59	25.86	
电石	原材料	28,474.38	1.50	25,017.73	1.12	13.82	
电石	其他	44,824.00	2.36	43,251.10	1.93	3.64	
PVC	原材料	188,185.63	9.89	363,850.71	16.26	-48.28	

PVC	其他	196,237.62	10.31	92,115.47	4.12	113.03	
烧碱	原材料	17,007.60	0.89	17,806.19	0.80	-4.48	
烧碱	其他	45,018.23	2.37	57,017.44	2.55	-21.04	
化肥	原材料	66,870.01	3.51	81,509.10	3.64	-17.96	
化肥	其他	43,097.71	2.26	31,761.79	1.42	35.69	
多晶硅	原材料	5,082.27	0.27	40,454.29	1.81	-87.44	
多晶硅	其他	18,071.41	0.95	15,072.00	0.67	19.90	

成本分析其他情况说明

无

**(5). 报告期主要子公司股权变动导致合并范围变化**

适用 不适用

**(6). 公司报告期内业务、产品或服务发生重大变化或调整有关情况**

适用 不适用

**(7). 主要销售客户及主要供应商情况**

属于同一控制人控制的客户或供应商视为同一客户或供应商合并列示，受同一国有资产管理机构实际控制的除外。

下列客户及供应商信息按照同一控制口径合并计算列示的情况说明：

公司将属于同一控制人控制的客户或供应商视为同一客户或供应商合并列示，受同一国有资产管理机构实际控制的除外。

**A. 公司主要销售客户及主要供应商情况**

适用 不适用

前五名客户销售额332,964.38万元，占年度销售总额12.94%；其中前五名客户销售额中关联方销售额0万元，占年度销售总额0%。

前五名供应商采购额420,618.19万元，占年度采购总额42.49%；其中前五名供应商采购额中关联方采购额94,218.89万元，占年度采购总额9.52%。

**B. 报告期内向单个客户的销售比例超过总额的 50%、前 5 名客户中存在新增客户的或严重依赖于少数客户的情形**

适用 不适用

**报告期内向单个供应商的采购比例超过总额的 50%、前 5 名供应商中存在新增供应商的或严重依赖于少数供应商的情形**

适用 不适用

**C. 报告期内公司股票被实施退市风险警示或其他风险警示**

前五名销售客户

适用 不适用

前五名供应商

适用 不适用

**D. 报告期内公司存在贸易业务收入**

适用 不适用

单位：元 币种：人民币

贸易业务开展情况	本期营业收入	上期营业收入	本期营业收入比上年同期增减(%)
商品贸易业务	54,639,573.23	55,286,474.29	-1.17

贸易业务占营业收入比例超过 10%前五名销售客户

适用 不适用

贸易业务收入占营业收入比例超过 10%前五名供应商

适用 不适用

其他说明：

无

**3、费用**

适用 不适用

单位：元 币种：人民币

报表项目	2025 年度	2024 年度	变动幅度(%)
销售费用	1,515,948,163.47	1,476,903,675.10	2.64
管理费用	1,107,694,242.14	1,008,889,847.45	9.79
研发费用	198,240,292.76	178,533,334.50	11.04
财务费用	52,934,297.32	89,381,496.35	-40.78

财务报表数据变动幅度达 30%（含 30%）以上项目分析：

1、财务费用变动原因说明：本期借款规模和利率下降相应的利息支出减少。

**4、研发投入**

**(1). 研发投入情况表**

适用 不适用

单位：元 币种：人民币

本期费用化研发投入	198,240,292.76
本期资本化研发投入	0
研发投入合计	198,240,292.76
研发投入总额占营业收入比例(%)	0.77
研发投入资本化的比重(%)	0

**(2). 研发人员情况表**

适用 不适用

公司研发人员的数量	1,300
研发人员数量占公司总人数的比例(%)	6.11
研发人员学历结构	
学历结构类别	学历结构人数

博士研究生	8
硕士研究生	67
本科	503
专科	578
高中及以下	144
研发人员年龄结构	
年龄结构类别	年龄结构人数
30岁以下(不含30岁)	230
30-40岁(含30岁,不含40岁)	513
40-50岁(含40岁,不含50岁)	350
50-60岁(含50岁,不含60岁)	189
60岁及以上	18

**(3). 情况说明**

适用 不适用

**(4). 研发人员构成发生重大变化的原因及对公司未来发展的影响**

适用 不适用

**5、 现金流**

适用 不适用

单位：元 币种：人民币

报表项目	本期发生额	上期发生额	变动幅度%
经营活动产生的现金流量净额	4,517,600,128.14	4,514,749,787.65	0.06
投资活动产生的现金流量净额	-268,605,959.61	76,284,494.52	-452.11
筹资活动产生的现金流量净额	-4,244,909,039.26	-5,048,560,732.99	15.92

财务报表数据变动幅度达30%(含30%)以上项目分析:

1、本期投资活动产生的现金流量净额变动原因,主要是本期收到联营企业分红减少。

**(二) 非主营业务导致利润重大变化的说明**

适用 不适用

### (三) 资产、负债情况分析

√适用 □不适用

#### 1、 资产及负债状况

单位：万元 币种：人民币

项目名称	本期期末数	本期期末数 占总资产的 比例 (%)	上期期末数	上期期末数 占总资产的 比例 (%)	本期期末金额 较上期期末变 动比例 (%)	情况说明
交易性金融资产	8.48		6.31		34.39	本期公允价值变动增加。
应收款项融资	24,929.83	0.55	14,337.94	0.30	73.87	本期信用等级较高的银行承兑汇票增加。
预付款项	21,743.97	0.48	34,839.54	0.72	-37.59	本期预付采购款减少。
其他权益工具投资	75,016.60	1.65	49,199.76	1.02	52.47	本期公允价值变动增加。
生产性生物资产	68.41		0.72		9,401.39	本期生物资产羊增加。
使用权资产	34,371.74	0.75	18,238.70	0.38	88.45	本期租赁资产增加。
商誉	9,352.74	0.21	5,547.47	0.11	68.59	本期非同一控制企业合并商誉增加。
递延所得税资产	10,122.68	0.22	6,130.42	0.13	65.12	本期计提可抵扣暂时性差异递延所得税资产增加。
其他非流动资产	1,902.68	0.04	11,527.01	0.24	-83.49	本期预付工程及设备款减少。
短期借款	158,962.26	3.49	415,958.75	8.61	-61.78	本期短期借款减少。
交易性金融负债			22,687.75	0.47	不适用	本期黄金租赁业务减少。
其他应付款	119,910.42	2.63	82,228.23	1.70	45.83	本期应付母公司鄂尔多斯集团借款增加。
一年内到期的非流动负债	55,575.42	1.22	83,928.65	1.74	-33.78	本期一年内到期的长期借款和长期应付款减少。
长期应付款	93,053.69	2.04	154,834.52	3.20	-39.90	本期应付母公司鄂尔多斯集团借款减少。
递延收益	51,682.42	1.13	31,214.60	0.65	65.57	本期政府补助增加。
递延所得税负债	25,078.40	0.55	11,555.84	0.24	117.02	本期计提应纳税暂时性差异递延所得税负债增加。
其他综合收益	18,359.83	0.40	721.36	0.01	2,445.17	本期其他权益工具投资公允价值变动增加。

其他说明：  
无

## 2、境外资产情况

适用 不适用

### (1). 资产规模

其中：境外资产90,343,253.22（单位：元 币种：人民币），占总资产的比例为0.20%。

### (2). 境外资产占比较高的相关说明

适用 不适用

## 3、截至报告期末主要资产受限情况

适用 不适用

单位：元 币种：人民币

项目	期末账面价值	受限原因
货币资金	3,152,540,927.94	银行承兑汇票质押保证金及其他使用受限资金
固定资产	297,858.08	借款抵押
应收款项融资	100,000.00	借款质押
子公司股权	138,000,000.00	债务担保
应收票据	527,083,339.46	已背书未终止确认票据
合计	3,818,022,125.48	

## 4、其他说明

适用 不适用

### (四) 行业经营性信息分析

适用 不适用

详见“第三节 管理层讨论与分析”之“二、报告期内公司所处行业情况”。

### (五) 投资状况分析

#### 对外股权投资总体分析

适用 不适用

#### 1、重大的股权投资

适用 不适用

#### 2、重大的非股权投资

适用 不适用

#### 3、以公允价值计量的金融资产

适用 不适用

单位：元 币种：人民币

资产类别	期初数	本期公允价值变动损益	计入权益的累计公允价值变动	本期计提的减值	本期购买金额	本期出售/赎回金额	其他变动	期末数
股票	63,097.30	21,724.64						84,821.94
衍生工具		-272,477.36			218,042,327.32	139,247,566.10		-272,477.36
期货					158,593,000.00	189,755,370.00		
其他	686,476,956.69	1,179,953.39	258,168,435.45				105,918,923.35	1,051,744,268.88
合计	686,540,053.99	929,200.67	258,168,435.45		376,635,327.32	329,002,936.10	105,918,923.35	1,051,556,613.46

#### 证券投资情况

适用 不适用

单位：元 币种：人民币

证券品种	证券代码	证券简称	最初投资成本	资金来源	期初账面价值	本期公允价值变动损益	计入权益的累计公允价值变动	本期购买金额	本期出售金额	本期投资损益	期末账面价值	会计核算科目
股票	00225SZ	ST 步步高	43,129.80	债权转股票	63,097.30	21,724.64					84,821.94	交易性金融资产

合计	/	/	43,129.80	/	63,097.30	21,724.64				84,821.94	/
----	---	---	-----------	---	-----------	-----------	--	--	--	-----------	---

证券投资情况的说明

适用 不适用

私募基金投资情况

适用 不适用

衍生品投资情况

适用 不适用

(1). 报告期内以套期保值为目的的衍生品投资

适用 不适用

单位：元 币种：人民币

衍生品投资类型	初始投资金额	期初账面价值	本期公允价值变动损益	计入权益的累计公允价值变动	报告期内购入金额	报告期内售出金额	期末账面价值	期末账面价值占公司报告期末净资产比例 (%)
期货合约	158,593,000.00				158,593,000.00	189,755,370.00		
外汇合约	218,042,327.32		-272,477.36		218,042,327.32	139,247,566.10	-272,477.36	0.00
合计	376,635,327.32		-272,477.36		376,635,327.32	329,002,936.10	-272,477.36	0.00
报告期内套期保值业务的会计政策、会计核算具体原则，以及与上一报告期相比是否发生重大变化的说明	根据金融工具及相关准则规定进行核算，具体见第七节 财务报告 五、11，与上一报告期相比无重大变化。							
报告期实际损益情况的说明	报告期公司期货及外汇合约产生的实际损益为 3,102.04 万元。							
套期保值效果的说明	公司通过以上套期保值操作可以降低生产经营相关产品的价格波动给公司经营带来的不利风险，防止因汇率等波动造成的对公司财务成本的影响，进一步保障公司稳定生产经营。							
衍生品投资资金来源	自有及自筹资金							
报告期衍生品持仓的风险分析及控制措施说明（包括但不限于市场风险、流动性风险、信用风险、操作风险、法律风险等）	（一）风险分析 1、市场失灵风险：宏观或产业政策变化、自然灾害、地缘政治冲突等事件均可能导致市场失灵，从而影响期货和衍生品业务的有效性。 2、价格波动风险：期货和衍生品行情变动较大，交易可能会产生损失。 3、流动性风险：因交易标的流动性不足而无法完成交易的风险。 4、操作风险：期货和衍生品业务专业性较强，复杂程度较高，存在操作不当或操作失败的风险。（二）风险措施 1、公司组建专业团队负责期货和衍生品工作，紧盯市场变化，最大限度规避市场失灵风险和正常的价格波动风险，审慎选择交易时机和交易合约，有效规避风险。 2、公司制定了期货和衍生品业务相关管理制度，对开展业务的审批权限、操作流程、业务管理、风险控制等方面做出了明确规定，建立有效的监督检查、风险控制机制，有效规避风险。 3、公							

	司以自身生产经营情况为基础制定合理的计划，严控交易规模和风险敞口，提前做好资金测算，确保可用资金充裕，有效规避风险。 4、公司审计部门定期或不定期对期货和衍生品交易业务进行检查，监督交易业务人员执行风险管理制度和风险管理工作程序。 5、持续加强相关业务人员培训，提高业务人员的专业知识和水平，防范业务中的操作风险。
已投资衍生品报告期内市场价格或产品公允价值变动的情况，对衍生品公允价值的分析应披露具体使用的方法及相关假设与参数的设定	已投资衍生品报告期内产生公允价值变动损益为-27.25万元。
涉诉情况（如适用）	不适用
衍生品投资审批董事会公告披露日期（如有）	2024年12月7日
衍生品投资审批股东会公告披露日期（如有）	不适用

(2). 报告期内以投机为目的的衍生品投资

适用 不适用

其他说明：

无

4、 报告期内重大资产重组整合的具体进展情况

适用 不适用

(六) 重大资产和股权出售

适用 不适用

(七) 主要控股参股公司分析

适用 不适用

主要子公司及对公司净利润影响达 10%以上的参股公司情况

适用 不适用

单位：亿元 币种：人民币

公司名称	公司类型	主要业务	注册资本	总资产	净资产	营业收入	营业利润	净利润
电冶集团	子公司	发电、供电、铁合金、煤炭加工及其产品销售，引水、供水、污水处理	102.87	341.80	197.17	213.03	32.12	25.29

多晶硅	子公司	生产、销售多晶硅	11.00	10.87	5.87	0.51	-5.27	-5.27
服装公司	子公司	生产销售服装服饰、羊绒制品	6.00	28.57	5.32	30.96	2.78	2.72
永煤矿业	参股公司	矿业投资；矿山设备销售；投资咨询、矿业信息咨询 咨询服务	11.00	248.94	185.51	46.67	15.47	12.88

报告期内取得和处置子公司的情况

适用 不适用

其他说明

适用 不适用

报告期内取得和处置子公司详见第八节 财务报告 九、合并范围的变更，均对整体经营和业绩无重大影响。

#### (八) 公司控制的结构化主体情况

适用 不适用

## 六、公司关于公司未来发展的讨论与分析

### (一) 行业格局和趋势

√适用 □不适用

#### 1、服装行业的格局和趋势

行业格局：

2025年羊绒服装行业呈现“龙头引领、分层竞争、集群集聚”的整体格局，市场集中度逐步提升但仍存在多元竞争主体。从全球范围来看，行业内兼具全产业链优势与品牌影响力的龙头企业，也有聚焦细分领域的中小型企业，形成了清晰的分层竞争格局。其中，龙头企业凭借全产业链布局、技术优势、品质保证及品牌溢价，占据中高端市场主导地位，而中小型企业多聚焦中低端市场，依赖成本优势参与竞争。

从国内市场来看，行业集聚效应显著，内蒙古鄂尔多斯、赤峰，河北清河，浙江濮院等区域形成了各具特色的羊绒产业集群，其中内蒙古凭借资源、区位、种源等优势，持续夯实全球羊绒产业核心产区地位，成为国内羊绒原料供应与高端加工的核心基地。市场形成“本土龙头+国际奢侈品牌+区域特色企业”的竞争格局，终端品牌采购趋于理性，供应链稳定性成为企业核心竞争力，行业资源持续向全链条管控能力强的龙头企业集中。

行业趋势：

消费端：静奢风盛行，品质化、绿色化、个性化需求突出，消费群体趋向年轻化；线上线下融合场景成为主流，新兴营销渠道推动品牌模式升级，消费者对产品可追溯性要求提升，绿色低碳需求倒逼企业构建供应链透明机制、打造碳足迹平台，契合“双碳”发展导向。

产业端：绿色化、智能化转型加速，无水染色、数码印花等清洁加工技术广泛应用，“绿色工厂”成为行业标配；智能化生产持续普及，未来将呈现云边端协同、绿色智能制造趋势，全产业链协同创新成为共识，“牧、工、贸”一体化布局成为企业核心发展方向。

市场端：国际贸易环境复杂，欧盟“绿色门槛”等新型贸易壁垒及地缘政治带来挑战，企业需优化国际布局、提升产品实力应对，产品细分加剧，高端化、精细化成为市场竞争核心。

技术端：创新驱动产业升级，企业加大羊绒基因改良、生态环保染色等核心技术投入；行业标准持续完善，相关检测技术不断优化，《绵羊毛、山羊绒及其他特种动物纤维检验检测中未明确事项技术处理指引及建议操作指南》等标准发布，推动行业从“生产优势”向“制造优势”转变。

#### 2、电力冶金化工行业的格局和趋势

##### (1) 铁合金行业

铁合金行业正加速向绿色化、高端化与集中化转型。在“双碳”政策驱动下，高耗能产能持续出清，产能向绿电富集区（如内蒙古、宁夏）集聚，形成“绿电+铁合金”一体化模式，新产能建设要求再生能源消纳比例超60%。未来行业演变将呈现三大趋势：一是成本竞争白热化与产能加速出清。缺乏资源、能源及成本优势的产能将被迫退出，行业集中度将进一步提升，竞争核心从规模扩张转向全产业链成本控制能力。二是需求结构深度分化，传统建筑用钢需求增长乏力，而新能源汽车、高端装备制造、特种钢材等领域对高品质、特殊性能铁合金（如低钛高纯硅铁、复合合金）的需求持续稳步增长，推动产品结构向高端化、定制化升级。三是“双碳”目标重塑竞争力逻辑，能耗与碳排放约束日趋刚性，企业的绿色电力消纳能力、节能降碳技术水平成为新的准入壁垒和成本要素，拥有绿电配套、低碳工艺的龙头企业将构筑长期竞争优势。

##### (2) 氯碱化工

电石：整体呈现供大于求格局，行业利润空间持续承压，企业盈利能力高度依赖区域资源禀赋与能源成本。具体表现为：在电力成本较低、石灰石与兰炭资源富集的区域，企业仍能维持一定利润空间；而资源匮乏地区则面临持续经营压力，产能正加速收缩。行业未来发展受多重因素深度影响：一是下游PVC行业增速放缓，叠加乙烯法工艺竞争，对电石需求形成刚性制约；二是BDO等新兴应用领域需求波动显著，难以提供稳定支撑；三是国家将电石列为高耗能重点调控产业，能耗、排放及资源利用效率标准持续趋严，企业需持续投入环保与节能改造，否则将面临生产限制或退出风险。

烧碱：在氯碱平衡机制与多元化需求支撑下，整体运行保持相对平稳，盈利韧性显著增强。行业呈现三大核心发展趋势：一是需求结构持续优化，氧化铝等传统需求占比维持稳定，而新能

源、水处理及精细化工等新兴领域需求加速扩张，有效提升行业抗周期波动能力。二是产能布局进一步集中，持续向能源富集的西部地区及产业链配套完善的沿海区域集聚，推动行业竞争格局深度演变。三是出口市场面临绿色贸易壁垒升级的严峻挑战，欧盟 CBAM 机制等政策将显著推高出口成本，对企业低碳生产技术与合规管理能力提出更高要求。

PVC: 正经历供应持续增长与内需结构性调整的双重挤压, 产能过剩导致行业价格竞争白热化, 企业盈利空间持续收窄。当前行业调整呈现两大核心趋势: 一是需求结构加速向高端化迁移, 传统房地产相关需求占比下降, 高端建材、医用制品、特种包装等高附加值领域成为增长新引擎, 同时出口市场成为消化国内过剩产能的关键渠道; 二是技术门槛因环保要求显著提升, 电石法 PVC 工艺路线面临紧迫的无汞化转型压力, 企业能否掌握并经济化应用无汞催化剂技术, 将直接决定其能否持续参与未来市场竞争。行业洗牌加速, 高端化与无汞化正构筑起未来竞争的核心门槛。

## (二) 公司发展战略

适用 不适用

公司将锚定“创世界名牌，办百年强企”核心目标，严格遵循“资源转换、绿色发展、科技创新、产业升级”的战略思路，立足羊绒服装、电力冶金化工两大核心板块，以技术创新和人才发展为驱动，以科学管理和精益运营为抓手，以高质量转型升级和价值创造为核心目标，不断在快速变化的市场竞争中挖掘机遇，着力将公司打造成更具国际竞争力、更具品牌影响力、更具行业引领力的优势特色企业，在持续改进中努力构建高质量发展新格局。

1、坚守长期主义，锚定政策导向，深耕绿色转型之路。公司将始终坚持长期主义，将产业发展深度融入国家和地区新发展格局，精准把握发展方向、顺势而为，立足自身产业优势走好特色发展之路。严格遵循国家“双碳”政策要求，将能耗双控贯穿于两大板块发展全过程，自觉把企业发展融入国家及区域发展规划，紧跟“推动制造业向高端化、智能化、绿色化发展”的政策导向，持续推进各产业绿色转型与改造升级。

2、聚焦价值创造，强化创新驱动，筑牢核心竞争优势。公司将始终坚持价值创造，恪守“三讲”“三重”价值纲领，在持续改进中厚植低成本核心竞争优势，打造长期生存竞争力。以技术研发创新为核心支撑，依托现有产业基础深化技术改造，聚焦供应链升级、装备技术升级、智能化升级、绿色生产升级、营销与品牌升级五大重点方向多方发力，打造行业领先产能和技术能力。

3、主动应对市场，深化内部变革，拓展高质量发展空间。面对复杂多变的市场环境，公司将始终以“冷静分析，沉着应对，坚定信心，主动出击”为指导方针，积极应对行业波动与市场挑战。一方面深化内部变革，优化组织架构，构建科学高效的运营机制，激发组织活力与员工创造力；另一方面持续加大创新投入，聚焦两大板块核心技术、产品研发与模式创新，培育新的盈利增长点。同时，服装板块持续优化业务布局，拓展线上线下融合渠道，巩固外销订单、拓展新兴市场，应对国际贸易环境变化；电力冶金化工板块灵活调整生产节奏，强化供应链稳定性，拓展清洁能源相关布局，进一步拓展发展空间。

4、坚持团队奋斗，优化治理体系，打造幸福企业标杆。公司将始终坚持团队奋斗，秉持“大家的事情大家办，办好企业为大家”的理念，构建科学高效的协同机制，打造互信互助的企业文化，保障每一位员工都能在企业发展中实现自我价值。以打造具有国际竞争力的幸福企业为目标，持续优化公司治理结构，完善现代企业制度，提升运营效率，不断增强企业可持续发展能力。同时，持续优化员工关怀体系，完善职业发展通道，注重员工工作与生活的平衡，建设温馨和谐的企业文化，让员工在企业中感受到家的温暖，凝聚起企业发展的强大合力。

5、秉持温暖导向，构建生态共赢，践行企业责任担当。公司将始终坚持温暖导向，着力打造命运共同体和产业生态链，实现多方共赢。对内持续完善员工关怀机制，保障员工权益，推动员工与企业共同成长；对外秉持开放合作、互利共赢的原则，与上下游合作伙伴建立长期稳定的战略合作关系，通过资源共享、优势互补，共同打造健康可持续的产业生态圈。同时，严格落实 2025 年度“提质增效重回报”行动方案，坚持以投资者为本的理念，延续上市以来持续分红的传统，在保障企业长远可持续发展的前提下，通过合理的现金分红与全体股东分享发展红利，切实维护投资者尤其是中小投资者合法权益，为股东创造长期稳定的投资回报，践行上市公司责任担当。

## (三) 经营计划

适用 不适用

1、公司以“背靠主业、面向未来”为目标，继续巩固主业核心竞争力，重点投资于优化升级

产品结构、持续技改降本增效、夯实战略资源保障及羊绒产业形象和智能化升级。响应国家“一带一路”和内外双循环的发展战略，将继续布局羊绒海外供应链建设、跨境电商和品牌出海。

2、继续推进技术升级工程，在羊绒板块以羊绒为核心要素，对标国际先进水平，不断研发新的技术与新品类，拓展羊绒纤维应用边界，为品牌和产业升级发展赋能。在电力冶金化工板块聚焦冶金产业工艺优化、关键材料应用和自动化设备改造等重点领域，实现突破。聚焦化工产品向精细化高附加值领域延伸等现实需求，打开产业生存发展新空间。

3、继续加强品牌建设，在品牌塑造和沟通，产品创意和设计，产品品质和客户体验方面，继续深耕和聚焦投入，持续提升多品牌差异化核心竞争力。发挥全产业链优势，深化全域数字化建设，提升全链运营效率，进一步拓展国内外市场份额。

4、继续发力打造产品和服务优势，以技术创新、产品创新和服务创新推动产业升级。要继续深化优化上下游产业、上下游环节快反机制，以迅速高效的调整协同来适应快速变化的市场形势，满足客户需求。

5、时刻把生产安全作为企业第一要务，构建“全员参与、全程管控、全面覆盖”的安全生产管理体系，坚决守住安全生产底线，为企业高质量发展筑牢安全屏障。

#### (四)可能面对的风险

√适用 □不适用

公司面对的主要风险有：

##### 1、经营性市场风险：

2025年国内经济稳中有进，但受国际环境复杂、中美博弈冲击、内需不足及行业内卷式竞争影响，实体经济企业内外承压，经营环境严峻。

风险应对举措：公司秉持“冷静分析，沉着应对，坚定信心，主动出击”的危机应对原则，紧扣“重客户、重技术、重效率”经营理念，专项评估美国关税政策影响并制定应对方案，深入研究国际国内产业政策走向。聚焦“打造低成本核心竞争力和长期生存竞争力”战略，从管理、市场、技术突破三方面挖掘效益，夯实发展基础，保障两大板块协同发展。

##### 2、安全风险：

安全生产是公司循环经济产业链运行的核心底线。电力冶金化工板块涉及高温冶炼、危化品生产储运等高危环节，羊绒生产环节存在纺织机械、消防等安全管理重点。

风险应对举措：公司坚守“以人为本、安全至上”理念，将安全风险管控放在重要位置。严格落实国务院安委会《安全生产治本攻坚三年行动方案（2024—2026年）》，结合产业特性细化管控举措。持续加大安全投入，完善高危岗位安全防护设施，推进生产装置智能化改造。强化全员安全培训与应急演练，针对危化品泄漏、高温冶炼突发状况等开展专项演练，提升一线员工应急处置能力。健全安全生产治理体系，落实安全主体责任，推进本质安全水平全面提升，筑牢两大产业安全生产防线。

##### 3、政策及法律风险：

公司主营业务羊绒服装、电力冶金化工两大板块面临安全、环保、绿色低碳、贸易等多领域政策法规的动态调整。同时，环保、能耗双控政策日趋严格，对生产经营提出更高要求。

风险应对举措：公司建立政策法规动态跟踪与解读机制，全面梳理全球及国内贸易、环保、安全、能源管理相关法规，重点评估能耗双控、绿色低碳转型政策对生产的影响。严格遵循绿色发展要求，以绿色转型推动产业升级，将政策合规要求融入生产经营全流程。强化各业务板块政策执行力度，提升责任主体风险防范能力，确保公司发展与国家、地方产业政策同频共振。

##### 4、技术创新风险：

当前公司两大业务板块处于转型升级关键期，全球科创浪潮、绿色转型、消费需求迭代及数智化变革带来多重冲击，技术创新成为产业迭代核心动能。

风险应对举措：公司紧抓国家“强科技”政策红利，加大研发投入，以科技创新驱动转型升级，打造高端科研平台，在羊绒、硅基合金、氯碱化工等优势产业实现基础研究、技术研发等全维度技术升级；拓展技术合作与新技术应用场景，运用大数据、人工智能、5G等技术改造传统产能，推动主导产业向高端化、绿色化、数字化和智能制造转型，通过技术突破与差异化构建核心竞争力，破解产业升级瓶颈。

##### 5、人才供应短缺风险：

人才是公司核心战略资源。随着公司向高端化、绿色化、数字化转型，以及新兴产业项目落地，对高端管理人才、硅基新材料研发人才、新能源管理技术人才、数字化运营人才等各类人才的需求日益迫切。传统产业技能人才梯队建设也面临新的挑战。

风险应对举措：公司坚持“海纳百川、广积人才”方针，构建“引、育、留、用”全链条人才体系。精准引进新兴产业核心人才，依托重点项目搭建人才发展平台；完善内部培养机制，结合产业需求开展专项技能培训，推进人才梯队建设；优化激励机制，将薪酬与项目绩效、技术突破挂钩，落实“三讲”“三重”理念，打造适配公司新质生产力发展的骨干队伍，为产业转型提供坚实人才支撑。

#### 6、国际贸易风险：

当前国际贸易领域面临多重挑战，美国关税政策的全球波及效应、欧盟涉碳绿色贸易壁垒、全球地缘冲突均推高了国际贸易风险。公司羊绒制品出口面临贸易壁垒考验，电力冶金化工板块产品出口受汇率波动、碳成本上升影响较大。

风险应对举措：公司密切跟踪国际贸易政策与地缘政治形势，建立国际贸易与海外投资风险研判与预案机制。针对国际碳约束政策收紧、出口碳成本上升的趋势，深入研究国际碳足迹规则，提前开展产品碳核算研究，推进绿色低碳生产，降低涉碳贸易壁垒对出口业务的冲击。

### (五)其他

适用 不适用

### 七、公司因不适用准则规定或国家秘密、商业秘密等特殊原因，未按准则披露的情况和原因说明

适用 不适用

## 第四节 公司治理、环境和社会

### 一、公司治理相关情况说明

适用 不适用

公司严格按照《公司法》《证券法》《上市公司治理准则》《股票上市规则》等法律法规的要求，不断完善法人治理结构，提高规范运作水平。公司制定了《公司章程》《董事会议事规则》《股东会议事规则》，以及涵盖公司生产经营管理、财务管理、投资管理、信息披露、关联交易、对外担保等方面的内部控制制度，各项制度均能有效指导公司的运营管理。

报告期内，公司股东会严格按照《公司法》《公司章程》等有关规定，有效发挥职能。董事会向股东会负责，负责公司的日常运营，按照法定程序行使职权；独立董事履职尽责，认真审议决策事项，为公司发展建言献策。管理层认真落实公司股东会和董事会决议，在职权范围内对公司经营管理实施有效控制。

公司内部机构独立运作，拥有独立完整的业务和自主经营能力，在业务、人员、资产、机构、财务上独立于控股股东。控股股东严格规范自己的行为，没有超越股东会直接或间接干预公司的决策和经营活动，严格履行承诺事项。公司未向控股股东、实际控制人提供担保，不存在控股股东、实际控制人占用上市公司资金的行为等公司治理不规范的情况。

公司将继续严格遵守《公司法》及有关公司治理的规定和要求，持续完善公司法人治理制度，逐步提高公司法人治理能力。

公司治理与法律、行政法规和中国证监会关于上市公司治理的规定是否存在重大差异；如有重大差异，应当说明原因

适用 不适用

### 二、公司控股股东、实际控制人在保证公司资产、人员、财务、机构、业务等方面独立性的具体措施，以及影响公司独立性而采取的解决方案、工作进度及后续工作计划

适用 不适用

控股股东、实际控制人及其控制的其他单位从事与公司相同或者相近业务的情况，以及同业竞争或者同业竞争情况发生较大变化对公司的影响、已采取的解决措施、解决进展以及后续解决计划  
适用 不适用

### 三、董事和高级管理人员的情况

#### (一) 现任及报告期内离任董事和高级管理人员持股变动及薪酬情况

√适用 □不适用

单位：股

姓名	职务	性别	年龄	任期起始日期	任期终止日期	年初持股数	年末持股数	年度内股份增减变动量	增减变动原因	报告期内从公司获得的税前薪酬总额(万元)	是否在公司关联方获取薪酬
王臻	董事长	女	46	2015.5.5	2027.1.1	2,553,795	2,553,795	0		318.17	否
张晓慧	董事	男	61	2015.5.5	2027.1.1	13,524	13,524	0		0	是
张磊	董事、总经理	男	51	2022.2.15	2027.1.1	129,164	129,164	0		218.24	否
王鹏	董事、副总经理	男	54	2019.12.23	2027.1.1	9,996	9,996	0		202.79	否
郭升	董事、董事会秘书	男	52	2017.12.8	2027.1.1					131.86	否
张世潮	独立董事	男	62	2024.1.2	2027.1.1					10	否
刘永斌	独立董事	男	60	2024.1.2	2027.1.1					10	否
赵奇	独立董事	女	63	2024.1.2	2027.1.1					10	否
周嘉颖	职工董事	女	43	2024.1.2	2027.1.1	2,440	2,440	0		70.21	否
鲁卫东	副总经理	男	61	2024.4.12	2027.1.1					196.08	否
刘建国	财务总监	男	60	2019.12.23	2027.1.1					131.39	否
合计	/	/	/	/	/	2,708,919	2,708,919	0	/	1,298.74	/

姓名	主要工作经历
王臻	研究生学历，2006年入本公司工作，现任公司董事长，控股集团总裁；担任第十四届全国人大代表、中国宋庆龄基金会理事、全国工商联执委会常委、全国妇联第十三届执委会委员、中国国际商会副会长、中国纺织工业联合会特邀副会长、内蒙古自治区工商联副主席。曾任本公司总经理、深圳鄂尔多斯创展服装有限公司总经理、北京鄂尔多斯创展服装有限公司董事长、总经理、鄂尔多斯服装公司总经理。
张晓慧	中共党员，本科学历，1987年入本公司工作，现任本公司董事。曾任鄂尔多斯天骄大酒店总经理助理、北京鄂尔多斯宾馆总经理、棋盘井置业集团任副总裁、总裁。

张磊	中共党员，本科学历，现任本公司董事、总经理。曾任本公司品牌事业部副总经理、内蒙古鄂尔多斯服装有限公司上海分公司副总经理、经销商管理部部长、营销总监。
王鹏	中共党员，本科学历，现任本公司党委书记，董事兼副总经理、中国石油和化学工业联合会常务理事、中国铁合金工业协会第十届会长，曾任鄂尔多斯纺织园物业管理公司综合科负责人、电冶集团冶金事业部总裁助理、电石项目部经理、氯碱化工公司总经理、化工事业部总经理、营销事业部总经理、电力冶金集团常务副总经理、冶金事业部总经理职务。
郭升	中共党员，本科学历，1995年入本公司工作，现任公司董事、董事会秘书，曾任东华公司财务部部长、内蒙古鄂尔多斯电力冶金集团股份有限公司财务处处长、内蒙古鄂尔多斯电力有限责任公司财务处处长、内蒙古鄂尔多斯投资控股集团财税管理部经理。
张世潮	中共党员，本科学历，高级会计师，1980年10月参加工作，现任内蒙古博源化工股份有限公司、内蒙古兴业银锡矿业股份有限公司独立董事。曾任包头糖厂、包头草原糖业集团有限责任公司财务科副科长、财务处处长职务，包头华资实业股份有限公司财务负责人、副董事长、财务总监、党委书记。
刘永斌	中共党员，注册会计师，1990年8月参加工作，现任内蒙古华才会计师事务所有限公司董事长、主任会计师。曾就职于内蒙古交通厅审计处，曾任内蒙古交通厅招待所交通大酒店经理，内蒙古交通厅招待所副总经理，内蒙古证信审计事务所部主任、总审计师，上市公司北汽福田股份有限公司主任审计师。
赵奇	中国注册会计师、注册税务师，1987年8月参加工作，曾就职于中华会计师事务所，毕马威华振会计师事务所，曾担任毕马威华振会计师事务所（特殊普通合伙）及其前身的合伙人。
周嘉颖	中共党员，本科学历，现任本公司职工董事、行政综合部总监，内蒙古鄂尔多斯市东胜区温暖乡村牧区专项基金会秘书长，曾任本公司职工监事、行政部从事接待秘书、外事秘书、党务秘书，担任团委书记、工会副主席兼团委书记、党工团办公室经理等。
鲁卫东	中共党员，本科学历，现任本公司副总经理，电冶集团党委书记、常务副总经理，矿产事业部总经理和化工事业部总经理，内蒙古鄂尔多斯投资控股集团有限公司董事，曾任本公司董事、内蒙古东乔建筑陶瓷有限公司副总经理、总经理、电冶集团副总经理，下属冶金集团副总裁，煤炭集团副总裁、总裁，本公司党委书记。
刘建国	中共党员，本科学历，1987年8月参加工作，现任本公司财务总监，曾任本公司羊绒产业副总经理、化工事业部副总经理，投资控股集团财务本部副总经理。

其他情况说明

适用 不适用

## (二) 现任及报告期内离任董事和高级管理人员的任职情况

## 1、在股东单位任职情况

√适用 □不适用

任职人员姓名	股东单位名称	在股东单位担任的职务	任期起始日期	任期终止日期
王臻	内蒙古鄂尔多斯羊绒集团有限责任公司	总经理、董事、法定代表人	2022-06	至今
王臻	鄂尔多斯财务有限公司	董事长、法定代表人	2017-10	至今
王臻	内蒙古鄂尔多斯鸿骏投资有限公司	董事长、法定代表人、总经理	2023-12	至今
王臻	内蒙古鄂尔多斯投资控股集团有限公司	董事、总经理、法定代表人	2015-10	至今
王臻	深圳鄂尔多斯星月资产管理有限公司	董事长、法定代表人	2013-05	至今
王臻	鄂尔多斯融资租赁（天津）有限公司	董事长、法定代表人	2019-04	至今
王臻	鄂尔多斯市融丰投资有限公司	执行董事、经理、法定代表人	2009-11	至今
王臻	内蒙古融丰小额贷款有限公司	董事	2009-09	至今
王臻	鄂尔多斯商业保理（天津）有限公司	董事长、法定代表人	2018-12	至今
王臻	江苏璞瑜嵩石科技有限公司	执行董事、法定代表人	2023-11	至今
王臻	北京璞瑜东方科技有限公司	执行董事、经理、法定代表人	2023-07	至今
王臻	深圳市鄂尔多斯资产管理有限公司	董事	2022-03	至今
王臻	北京璞瑜嵩石科技有限公司	执行董事、经理、法定代表人	2018-12	至今
张晓慧	内蒙古鄂尔多斯投资控股集团有限公司	董事	2012-11	至今
张晓慧	内蒙古鄂尔多斯羊绒集团有限责任公司	董事	2016-09	至今
张晓慧	内蒙古鄂尔多斯联海煤业有限公司	董事	2023-12	至今
张晓慧	鄂尔多斯财务有限公司	董事	2017-02	至今
张晓慧	内蒙古同煤鄂尔多斯矿业投资有限公司	董事	2023-09	至今
张晓慧	鄂尔多斯融资租赁（天津）有限公司	董事	2020-12	至今
张晓慧	鄂尔多斯商业保理（天津）有限公司	董事	2018-04	至今
张晓慧	海南融昌咨询有限公司	财务负责人	2022-09	至今
鲁卫东	内蒙古鄂尔多斯投资控股集团有限公司	董事	2011-09	至今
鲁卫东	内蒙古鄂尔多斯羊绒集团有限责任公司	董事	2011-06	至今
鲁卫东	内蒙古鄂尔多斯鸿骏投资有限公司	董事	2023-12	至今
鲁卫东	鄂托克旗长蒙天然气有限责任公司	董事	2016-09	至今
鲁卫东	鄂托克旗长蒙中燃清洁能源有限责任公司	董事	2016-10	至今
鲁卫东	鄂托克旗长蒙天然气销售有限责任公司	董事	2016-09	至今
鲁卫东	鄂尔多斯市东乔高科建筑材料有限责任公司	总经理、董事	2002-04	至今
王鹏	内蒙古鄂尔多斯投资控股集团有限公司	董事	2012-11	至今
刘建国	内蒙古鄂尔多斯羊绒集团有限责任公司	监事	2011-06	至今
刘建国	鄂尔多斯财务有限公司	董事	2023-08	至今
刘建国	内蒙古鄂尔多斯鸿骏投资有限公司	监事	2016-12	至今
刘建国	内蒙古鄂尔多斯投资控股集团有限公司	监事	2015-10	至今
刘建国	内蒙古鄂尔多斯多达置业有限责任公司	监事	2017-11	至今
刘建国	鄂尔多斯融资租赁（天津）有限公司	监事	2019-04	至今
刘建国	鄂尔多斯商业保理（天津）有限公司	监事	2018-12	至今
刘建国	鄂尔多斯市百佳和商贸有限责任公司	董事	2019-12	至今
在股东单位任	无			

职情况的说明	
--------	--

## 2、在其他单位任职情况

√适用 □不适用

任职人员姓名	其他单位名称	在其他单位担任的职务	任期起始日期	任期终止日期
王臻	鄂尔多斯市创展投资有限公司	执行董事、经理、法定代表人	2009-10	至今
王臻	天津星月璞瑜科技有限责任公司	执行董事、法定代表人	2018-12	至今
王臻	内蒙古鄂尔多斯电力冶金集团股份有限公司	董事	2015-06	至今
王臻	深圳市鄂尔多斯服装有限公司	董事	2015-07	至今
王臻	鄂尔多斯未来之尚品牌发展（上海）有限公司	董事	2022-09	至今
王臻	鄂尔多斯科技（上海）有限公司	董事	2022-09	至今
王臻	海南敏行智能科技合伙企业（有限合伙）	合伙人	2021-03	至今
王臻	鄂尔多斯（香港）愿景投资有限公司	董事	2025-10	至今
王臻	鄂尔多斯（香港）国际有限公司	董事	2025-10	至今
张晓慧	内蒙古鄂尔多斯电力冶金集团股份有限公司	董事	2015-06	至今
张晓慧	鄂尔多斯科技（上海）有限公司	董事、财务负责人	2022-09	至今
张晓慧	鄂尔多斯未来之尚品牌发展（上海）有限公司	董事、财务负责人	2022-09	至今
鲁卫东	内蒙古鄂尔多斯电力冶金集团股份有限公司	监事会主席	2023-10	至今
鲁卫东	内蒙古鄂尔多斯煤炭有限责任公司	董事	2024-09	至今
鲁卫东	内蒙古鄂尔多斯多晶硅业有限公司	董事长	2016-11	至今
鲁卫东	内蒙古鄂尔多斯联合化工有限公司	董事	2017-08	至今
鲁卫东	鄂尔多斯市清能新材料有限公司	执行董事	2020-05	至今
鲁卫东	内蒙古鄂尔多斯联海化工有限公司	董事长	2025-01	至今
鲁卫东	榆林华龙盐化科技有限责任公司	董事长	2016-05	至今
鲁卫东	鄂尔多斯市西达选煤有限责任公司	董事	2024-09	至今
鲁卫东	鄂尔多斯市同源化工有限责任公司	董事长	2016-09	至今
鲁卫东	鄂尔多斯科技（上海）有限公司	董事	2022-09	至今
鲁卫东	鄂托克旗兴业化工有限责任公司	董事长、经理	2017-08	至今
鲁卫东	鄂托克旗国泰矿业有限责任公司	董事长	2017-08	至今
鲁卫东	内蒙古瀚联循环经济科技有限公司	董事长	2024-11	至今
鲁卫东	鄂尔多斯市惠正包装制品有限责任公司	执行董事	2016-05	至今
鲁卫东	鄂尔多斯市众安应急救援服务有限公司	董事长	2025-06	至今
王鹏	鄂尔多斯羊绒实业投资有限责任公司	执行董事、经理、法定代表人	2025-06	至今
王鹏	内蒙古东乌铁路有限责任公司	监事	2023-06	至今
王鹏	海南敏行智能科技合伙企业（有限合伙）	合伙人	2021-03	至今
刘建国	鄂尔多斯羊绒实业投资有限责任公司	监事	2025-06	至今
刘建国	内蒙古鄂尔多斯多晶硅业有限公司	监事会主席	2023-11	至今
刘建国	内蒙古鄂尔多斯永煤矿业有限公司	监事	2023-11	至今
张磊	北京鄂尔多斯科技发展有限公司	董事、法定代表人	2025-01	至今
张磊	山西鄂尔多斯羊绒制品商贸有限责任公司	董事	2020-06	至今
张磊	北京兴东鄂尔多斯商贸有限责任公司	执行董事、经理、法定代表人	2019-06	至今
张磊	鄂尔多斯未来之尚品牌发展（上海）有限公司	总经理、董事、法定代表人	2022-09	至今
张磊	浙江鄂尔多斯服饰科技有限公司	执行董事、经理、法定代表	2018-11	至今

		人		
张磊	深圳市鄂尔多斯服装有限公司	董事	2019-10	至今
张世潮	内蒙古博源化工股份有限公司	独立董事	2020-05	至今
张世潮	内蒙古兴业银锡矿业股份有限公司	独立董事	2023-06	至今
赵奇	毕马威企业咨询(中国)有限公司北京分公司	高级顾问	2025-10	至今
刘永斌	内蒙古华才会计师事务所有限公司	执行董事、经理、主任会计师	2001-05	至今
刘永斌	内蒙古华才资产评估有限责任公司	执行董事、经理、法定代表人	2021-04	至今
在其他单位任职情况的说明	无			

### (三) 董事、高级管理人员薪酬情况

√适用 □不适用

董事、高级管理人员薪酬的决策程序	董事、高级管理人员薪酬由薪酬与考核委员会向董事会提交方案，最终董事薪酬均需提交股东会审议批准；高级管理人员薪酬由董事会决定。
董事在董事会讨论本人薪酬事项时是否回避	是
薪酬与考核委员会或独立董事专门会议关于董事、高级管理人员薪酬事项发表建议的具体情况	薪酬与考核委员会对董事、高级管理人员薪酬发表了同意意见。
董事、高级管理人员薪酬确定依据	岗位职责、行业市场水平、企业经营情况等。
董事和高级管理人员薪酬的实际支付情况	公司董事和高级管理人员在公司领取薪酬按照相关审批数额范围内兑现。
报告期末全体董事和高级管理人员实际获得的薪酬合计	1298.74 万元
报告期末全体董事和高级管理人员实际获得薪酬的考核依据和完成情况	独立董事津贴不适用考核机制；非独立董事（张晓慧除外，未在公司领薪）及高级管理人员薪酬严格按照公司绩效考核管理相关规定执行，考核任务顺利完成。
报告期末全体董事和高级管理人员实际获得薪酬的递延支付安排	2025 年度董事和高级管理人员的绩效奖金按可发放额度的 50%在 2026 年 1 月发放，剩余部分根据公司业绩及绩效结果确定，将在公司 2025 年年度审计报告披露后择机发放。
报告期末全体董事和高级管理人员实际获得薪酬的止付追索情况	报告期末全体董事和高级管理人员实际获得薪酬未发生止付追索情况。

### (四) 公司董事、高级管理人员变动情况

√适用 □不适用

姓名	担任的职务	变动情形	变动原因
鲁卫东	董事	离任	工作调动
周嘉颖	职工董事	选举	工作调动

(五) 近三年受证券监管机构处罚的情况说明

适用 不适用

(六) 其他

适用 不适用

四、董事履行职责情况

(一) 董事参加董事会和股东会的情况

董事姓名	是否独立董事	参加董事会情况						参加股东会情况
		本年应参加董事会次数	亲自出席次数	以通讯方式参加次数	委托出席次数	缺席次数	是否连续两次未亲自参加会议	出席股东会的次数
王臻	否	6	5	0	1	0	否	3
张晓慧	否	6	6	0	0	0	否	3
张磊	否	6	6	0	0	0	否	3
王鹏	否	6	6	0	0	0	否	3
郭升	否	6	6	0	0	0	否	3
鲁卫东（离任）	否	6	6	0	0	0	否	3
周嘉颖（新任）	否	0	0	0	0	0	否	0
刘永斌	是	6	6	0	0	0	否	3
张世潮	是	6	6	0	0	0	否	3
赵奇	是	6	6	0	0	0	否	3

连续两次未亲自出席董事会会议的说明

适用 不适用

年内召开董事会会议次数	6
其中：现场会议次数	6
通讯方式召开会议次数	0
现场结合通讯方式召开会议次数	0

(二) 董事对公司有关事项提出异议的情况

适用 不适用

(三) 其他

适用 不适用

五、董事会下设专门委员会情况

适用 不适用

(一) 董事会下设专门委员会成员情况

专门委员会类别	成员姓名
审计委员会	刘永斌（主任委员） 张晓慧 赵奇
提名委员会	赵奇（主任委员） 张磊 张世潮

薪酬与考核委员会	张世潮（主任委员）	王鹏	刘永斌
战略委员会	王臻（主任委员）	张晓慧	赵奇

(二) 报告期内审计委员会召开7次会议

召开日期	会议内容	重要意见和建议	其他履行职责情况
2025. 3. 17	听取了立信关于 2024 年度报告关键审计事项的汇报	全部同意	全体委员均出席会议
2025. 4. 10	2024 年度内部控制评价报告；关于公司及子公司追加衍生品业务金额的议案；关于计提信用减值损失和资产减值损失的议案；关于公司在鄂尔多斯财务有限公司存款风险应急处置预案；审计委员会关于对立信会计师事务所（特殊普通合伙）2024 年度履职情况评估及履行监督职责情况的报告；《2024 年年度报告》全文及摘要；听取了公司内审部门关于 2024 年工作总结及 2025 年工作计划；审计委员会 2024 年度述职报告；立信关于 2024 年度报告审计情况总结	全部同意	全体委员均出席会议
2025. 4. 28	2025 年第一季度报告；听取了公司内审部门关于 2025 年第一季度内审工作汇报	全部同意	全体委员均出席会议
2025. 8. 28	《2025 年半年度报告》全文及摘要；关于续聘会计师事务所的议案；关于增加 2025 年度日常关联交易预计额度的议案；听取了公司内审部门 2025 年上半年度内部审计工作汇报	全部同意	全体委员均出席会议
2025. 10. 28	2025 年第三季度报告；听取了公司内审部门关于 2025 年第三季度内审工作汇报	全部同意	全体委员均出席会议
2025. 12. 3	关于开展资产池业务并提供担保的议案；关于 2026 年度开展期货和衍生品业务的议案；关于对 2026 年度日常关联交易进行预计的议案；听取了立信关于 2025 年度报告审计工作安排的汇报	全部同意	全体委员均出席会议
2025. 12. 22	关于对内蒙古鄂尔多斯多晶硅业有限公司增资的议案	全部同意	全体委员均出席会议

(三) 报告期内薪酬与考核委员会召开1次会议

召开日期	会议内容	重要意见和建议	其他履行职责情况
2025. 4. 10	关于确认董事、高级管理人员 2024 年度薪酬的议案	全部同意	全体委员均出席会议

(四) 存在异议事项的具体情况

适用 不适用

六、审计委员会发现公司存在风险的说明

适用 不适用

审计委员会对报告期内的监督事项无异议。

## 七、报告期末母公司和主要子公司的员工情况

### (一) 员工情况

母公司在职员工的数量	3,731
主要子公司在职员工的数量	17,542
在职员工的数量合计	21,273
母公司及主要子公司需承担费用的离退休职工人数	104
专业构成	
专业构成类别	专业构成人数
生产人员	16,823
销售人员	1,710
技术人员	1,422
财务人员	324
行政人员	994
合计	21,273
教育程度	
教育程度类别	数量(人)
硕士及以上	224
大学	3,003
专科	5,462
中专	2,186
高中及以下	10,398
合计	21,273

### (二) 薪酬政策

适用 不适用

公司制定了以月度固定薪酬与年度绩效薪酬相结合的薪酬政策,员工薪酬主要由工资、奖金、津贴等项目构成;依据社会同行业薪酬的水平,结合公司业绩和员工绩效,对员工薪酬进行动态调整,保持外部的竞争性。此外,公司按规定为职工按时缴纳社会保险费。

### (三) 培训计划

适用 不适用

公司坚持“以人为本、按需施教、统筹兼顾、分级管理、勇于创新”原则,以提升管理技能和水平为目标,服务于生产经营管理、宣贯集团企业文化、构筑和谐企业、助推员工职业发展为宗旨,制定了着眼于公司发展战略、同时兼顾员工个人职业能力发展的需要的培训计划。培训对象覆盖全员,培训方式由内部培训和外部培训相结合,积极打造学习型企业组织。

### (四) 劳务外包情况

适用 不适用

## 八、利润分配或资本公积金转增预案

### (一) 现金分红政策的制定、执行或调整情况

适用 不适用

1、报告期内,经公司2024年度股东大会审议通过了2024年度利润分配方案:2024年度母公司口径可供分配利润为9,666,695,351.92元,资本公积为2,521,896,502.91元,本次股利分配以

公司实施权益分派股权登记日登记的总股本为基数,向全体股东每10股派发现金红利6元(含税)。报告期内,公司严格按照上述规定执行。

2、公司2025年度利润分配预案为:以公司实施权益分派股权登记日登记的总股本为基数,向全体股东每10股派发现金红利7元(含税)。若按照公司截至2025年12月31日的总股本2,798,776,254股计算,分配现金红利总额为1,959,143,377.80元,占2025年度合并口径归属于上市公司股东的净利润的82.92%。

本预案已经第十届董事会第十三次会议审议通过,尚需提交股东会审议批准后实施。

**(二) 现金分红政策的专项说明**

适用 不适用

是否符合公司章程的规定或股东会决议的要求	<input checked="" type="checkbox"/> 是 <input type="checkbox"/> 否
分红标准和比例是否明确和清晰	<input checked="" type="checkbox"/> 是 <input type="checkbox"/> 否
相关的决策程序和机制是否完备	<input checked="" type="checkbox"/> 是 <input type="checkbox"/> 否
独立董事是否履职尽责并发挥了应有的作用	<input checked="" type="checkbox"/> 是 <input type="checkbox"/> 否
中小股东是否有充分表达意见和诉求的机会,其合法权益是否得到了充分保护	<input checked="" type="checkbox"/> 是 <input type="checkbox"/> 否

**(三) 报告期内盈利且母公司可供股东分配利润为正,但未提出现金利润分配方案预案的,公司应当详细披露原因以及未分配利润的用途和使用计划**

适用 不适用

**(四) 本报告期利润分配及资本公积金转增股本预案**

适用 不适用

**(五) 最近三个会计年度现金分红情况**

适用 不适用

单位:万元 币种:人民币

最近三个会计年度累计现金分红金额(含税)(1)	587,743.01
最近三个会计年度累计回购并注销金额(2)	0
最近三个会计年度现金分红和回购并注销累计金额(3)=(1)+(2)	587,743.01
最近三个会计年度年均净利润金额(4)	237,113.03
最近三个会计年度现金分红比例(%) (5)=(3)/(4)	247.87%
最近一个会计年度合并报表中归属于上市公司普通股股东的净利润	236,277.12
最近一个会计年度母公司报表年度末未分配利润	911,115.88

**九、公司股权激励计划、员工持股计划或其他员工激励措施的情况及其影响**

**(一) 相关激励事项已在临时公告披露且后续实施无进展或变化的**

适用 不适用

**(二) 临时公告未披露或有后续进展的激励情况**

股权激励情况

适用 不适用

其他说明:

适用 不适用

员工持股计划情况

适用 不适用

其他激励措施

适用 不适用

### (三) 董事、高级管理人员报告期内被授予的股权激励情况

适用 不适用

### (四) 报告期内对高级管理人员的考评机制，以及激励机制的建立、实施情况

适用 不适用

## 十、报告期内的内部控制制度建设及实施情况

适用 不适用

公司严格按照中国证监会、上海证券交易所等相关监管法律、法规的要求建立了较为完善的公司内部管理体系，并能根据公司实际运行情况不断优化公司治理结构和内控体系，报告期内对部分管理制度进行了修订和完善，每年持续开展内部控制评价，形成内部控制自我评价报告，对发现的缺陷制定整改措施并及时跟进整改效果。截止目前，公司未发现存在内部控制设计或执行方面的重大缺陷及重要缺陷。

报告期内内部控制存在重大缺陷情况的说明

适用 不适用

## 十一、报告期内对子公司的管理控制情况

适用 不适用

公司已经制定了《控股子公司管理办法》，通过向控股子公司派驻董监高等关键人员进行管理，经营实行预算管理，在人力、财务、信息、内控等方面对控股子公司采取垂直管理，共同构建业务管控体系，定期或不定期对子公司进行内部审计和检查。

对子公司的管理控制存在异常的风险提示

适用 不适用

## 十二、内部控制审计报告的相关情况说明

适用 不适用

立信对公司2025年度的内部控制情况进行了审计，并出具了标准无保留意见的《2025年度内部控制审计报告》，认为公司于2025年12月31日按照《企业内部控制基本规范》和相关规定在所有重大方面保持了有效的内部控制。具体内容详见公司同日刊登在上海证券交易所网站

(www.sse.com.cn)的相关公告。

是否披露内部控制审计报告：是

内部控制审计报告意见类型：标准的无保留意见

报告期或上年度是否被出具内部控制非标准审计意见

是 否

### 十三、上市公司治理专项行动自查问题整改情况

报告期内，公司认真开展了公司治理专项活动，经自查：公司治理结构完善，运作规范，信息披露依法合规，董事、监事、高级管理人员等关键少数能认真履职，各项工作均符合监管部门的相关法律、法规要求，公司整体运营质量稳健提升。

### 十四、纳入环境信息依法披露企业名单的上市公司及其主要子公司的环境信息情况

√适用 □不适用

纳入环境信息依法披露企业名单中的企业数量（个）		17
序号	企业名称	环境信息依法披露报告的查询索引
1	内蒙古鄂尔多斯资源股份有限公司	<a href="http://111.56.142.62:40010/support-yfpl-web//web/viewRunner.html?viewId=http://111.56.142.62:40010/support-yfpl-web//web/sps/views/yfpl/views/disclosure/disclosureInfo.js&amp;versionId=9FE162415CC94D84AB4017B19C78C043&amp;spCode=1506020200000095&amp;isStopProduction=%E6%AD%A3%E5%B8%B8&amp;year=2024">http://111.56.142.62:40010/support-yfpl-web//web/viewRunner.html?viewId=http://111.56.142.62:40010/support-yfpl-web//web/sps/views/yfpl/views/disclosure/disclosureInfo.js&amp;versionId=9FE162415CC94D84AB4017B19C78C043&amp;spCode=1506020200000095&amp;isStopProduction=%E6%AD%A3%E5%B8%B8&amp;year=2024</a>
2	内蒙古鄂尔多斯电力冶金集团股份有限公司氯碱化工分公司（PVC公司）	（PVC一工厂） <a href="http://111.56.142.62:40010/support-yfpl-web//web/viewRunner.html?viewId=http://111.56.142.62:40010/support-yfpl-web//web/sps/views/yfpl/views/disclosure/disclosureInfo.js&amp;versionId=99cdf289-38ea-4ea0-b0f8-24dd28ccab5b&amp;spCode=1506240200000143&amp;isStopProduction=%E6%AD%A3%E5%B8%B8&amp;year=2024">http://111.56.142.62:40010/support-yfpl-web//web/viewRunner.html?viewId=http://111.56.142.62:40010/support-yfpl-web//web/sps/views/yfpl/views/disclosure/disclosureInfo.js&amp;versionId=99cdf289-38ea-4ea0-b0f8-24dd28ccab5b&amp;spCode=1506240200000143&amp;isStopProduction=%E6%AD%A3%E5%B8%B8&amp;year=2024</a>
		（PVC二工厂） <a href="http://111.56.142.62:40010/support-yfpl-web//web/viewRunner.html?viewId=http://111.56.142.62:40010/support-yfpl-web//web/sps/views/yfpl/views/disclosure/disclosureInfo.js&amp;versionId=8426136F965347B1B59834BB368182B2&amp;spCode=1506240200000144&amp;isStopProduction=%E6%AD%A3%E5%B8%B8&amp;year=2024">http://111.56.142.62:40010/support-yfpl-web//web/viewRunner.html?viewId=http://111.56.142.62:40010/support-yfpl-web//web/sps/views/yfpl/views/disclosure/disclosureInfo.js&amp;versionId=8426136F965347B1B59834BB368182B2&amp;spCode=1506240200000144&amp;isStopProduction=%E6%AD%A3%E5%B8%B8&amp;year=2024</a>
3	内蒙古鄂尔多斯化学工业有限公司	<a href="http://111.56.142.62:40010/support-yfpl-web//web/viewRunner.html?viewId=http://111.56.142.62:40010/support-yfpl-web//web/sps/views/yfpl/views/disclosure/disclosureInfo.js&amp;versionId=90746CCF60E843609D75A079496D5F30&amp;spCode=150624020000012&amp;isStopProduction=%E6%AD%A3%E5%B8%B8&amp;year=2024">http://111.56.142.62:40010/support-yfpl-web//web/viewRunner.html?viewId=http://111.56.142.62:40010/support-yfpl-web//web/sps/views/yfpl/views/disclosure/disclosureInfo.js&amp;versionId=90746CCF60E843609D75A079496D5F30&amp;spCode=150624020000012&amp;isStopProduction=%E6%AD%A3%E5%B8%B8&amp;year=2024</a>
4	鄂尔多斯市清能新材料有限公司	<a href="http://111.56.142.62:40010/support-yfpl-web//web/viewRunner.html?viewId=http://111.56.142.62:40010/support-yfpl-web//web/sps/views/yfpl/views/disclosure/disclosureInfo.js&amp;versionId=097a74dc-9aac-4b38-9e8a-099140835b4a&amp;spCode=1506240200000022&amp;isStopProduction=%E6%AD%A3%E5%B8%B8&amp;year=2024">http://111.56.142.62:40010/support-yfpl-web//web/viewRunner.html?viewId=http://111.56.142.62:40010/support-yfpl-web//web/sps/views/yfpl/views/disclosure/disclosureInfo.js&amp;versionId=097a74dc-9aac-4b38-9e8a-099140835b4a&amp;spCode=1506240200000022&amp;isStopProduction=%E6%AD%A3%E5%B8%B8&amp;year=2024</a>
5	内蒙古鄂尔多斯电力冶金集团股份有限公司氯碱化工分公司（电石公司）	（电石一部） <a href="http://111.56.142.62:40010/support-yfpl-web//web/viewRunner.html?viewId=http://111.56.142.62:40010/support-yfpl-web//web/sps/views/yfpl/views/disclosure/disclosureInfo.js&amp;versionId=D24B831FF32B4B118CEABC6B758ED077&amp;spCode=1506240200000153&amp;isStopProduction=%E6%AD%A3%E5%B8%B8&amp;year=2024">http://111.56.142.62:40010/support-yfpl-web//web/viewRunner.html?viewId=http://111.56.142.62:40010/support-yfpl-web//web/sps/views/yfpl/views/disclosure/disclosureInfo.js&amp;versionId=D24B831FF32B4B118CEABC6B758ED077&amp;spCode=1506240200000153&amp;isStopProduction=%E6%AD%A3%E5%B8%B8&amp;year=2024</a>
		（电石二部） <a href="http://111.56.142.62:40010/support-yfpl-web//web/viewRunner.html?viewId=http://111.56.142.62:40010/support-yfpl-web//web/sps/views/yfpl/views/disclosure/disclosureInfo.js&amp;versionId=A210AA1ABE954AEEB3791A749D2101D4&amp;spCode=1506240200000145&amp;isStopProduction=%E6%AD%A3%E5%B8%B8&amp;year=2024">http://111.56.142.62:40010/support-yfpl-web//web/viewRunner.html?viewId=http://111.56.142.62:40010/support-yfpl-web//web/sps/views/yfpl/views/disclosure/disclosureInfo.js&amp;versionId=A210AA1ABE954AEEB3791A749D2101D4&amp;spCode=1506240200000145&amp;isStopProduction=%E6%AD%A3%E5%B8%B8&amp;year=2024</a>
6	鄂尔多斯市同源化工有限责任公司	<a href="http://111.56.142.62:40010/support-yfpl-web//web/viewRunner.html?viewId=http://111.56.142.62:40010/support-yfpl-web//web/sps/views/yfpl/views/disclosure/disclosureInfo.js&amp;versionId=0c15d19a-5a01-4edd-9d3b-7551966a6d64&amp;spCode=1506240200000018&amp;isStopProduction=%E6%AD%A3%E5%B8%B8&amp;year=2024">http://111.56.142.62:40010/support-yfpl-web//web/viewRunner.html?viewId=http://111.56.142.62:40010/support-yfpl-web//web/sps/views/yfpl/views/disclosure/disclosureInfo.js&amp;versionId=0c15d19a-5a01-4edd-9d3b-7551966a6d64&amp;spCode=1506240200000018&amp;isStopProduction=%E6%AD%A3%E5%B8%B8&amp;year=2024</a>

7	鄂尔多斯碳氢能源科技有限公司	<a href="http://111.56.142.62:40010/support-yfpl-web//web/viewRunner.html?viewId=http://111.56.142.62:40010/support-yfpl-web//web/sps/views/yfpl/views/disclosure/disclosureInfo.js&amp;versionId=3D1BA06644314E7B9026162128E577F6&amp;spCode=150624020000021&amp;isStopProduction=%E6%AD%A3%E5%B8%B8&amp;year=2024">http://111.56.142.62:40010/support-yfpl-web//web/viewRunner.html?viewId=http://111.56.142.62:40010/support-yfpl-web//web/sps/views/yfpl/views/disclosure/disclosureInfo.js&amp;versionId=3D1BA06644314E7B9026162128E577F6&amp;spCode=150624020000021&amp;isStopProduction=%E6%AD%A3%E5%B8%B8&amp;year=2024</a>
8	内蒙古鄂尔多斯多晶硅业有限公司	<a href="http://111.56.142.62:40010/support-yfpl-web//web/viewRunner.html?viewId=http://111.56.142.62:40010/support-yfpl-web//web/sps/views/yfpl/views/disclosure/disclosureInfo.js&amp;versionId=5598da48-0459-4ab7-868e-cc081004a16a&amp;spCode=150624020000027&amp;isStopProduction=%E6%AD%A3%E5%B8%B8&amp;year=2024">http://111.56.142.62:40010/support-yfpl-web//web/viewRunner.html?viewId=http://111.56.142.62:40010/support-yfpl-web//web/sps/views/yfpl/views/disclosure/disclosureInfo.js&amp;versionId=5598da48-0459-4ab7-868e-cc081004a16a&amp;spCode=150624020000027&amp;isStopProduction=%E6%AD%A3%E5%B8%B8&amp;year=2024</a>
9	内蒙古鄂尔多斯热电有限责任公司	<a href="http://111.56.142.62:40010/support-yfpl-web//web/viewRunner.html?viewId=http://111.56.142.62:40010/support-yfpl-web//web/sps/views/yfpl/views/disclosure/disclosureInfo.js&amp;versionId=572cd055-f9fe-406d-b0ba-b4216e805514&amp;spCode=150602020000088&amp;isStopProduction=%E6%AD%A3%E5%B8%B8&amp;year=2024">http://111.56.142.62:40010/support-yfpl-web//web/viewRunner.html?viewId=http://111.56.142.62:40010/support-yfpl-web//web/sps/views/yfpl/views/disclosure/disclosureInfo.js&amp;versionId=572cd055-f9fe-406d-b0ba-b4216e805514&amp;spCode=150602020000088&amp;isStopProduction=%E6%AD%A3%E5%B8%B8&amp;year=2024</a>
10	内蒙古鄂尔多斯电力有限责任公司 (电力一公司)	<a href="http://111.56.142.62:40010/support-yfpl-web//web/viewRunner.html?viewId=http://111.56.142.62:40010/support-yfpl-web//web/sps/views/yfpl/views/disclosure/disclosureInfo.js&amp;versionId=1913783b-5fa7-46d8-98c8-64570f9af45d&amp;spCode=150624020000148&amp;isStopProduction=%E6%AD%A3%E5%B8%B8&amp;year=2024">http://111.56.142.62:40010/support-yfpl-web//web/viewRunner.html?viewId=http://111.56.142.62:40010/support-yfpl-web//web/sps/views/yfpl/views/disclosure/disclosureInfo.js&amp;versionId=1913783b-5fa7-46d8-98c8-64570f9af45d&amp;spCode=150624020000148&amp;isStopProduction=%E6%AD%A3%E5%B8%B8&amp;year=2024</a>
11	内蒙古鄂尔多斯高新材料有限公司 (电力二公司)	<a href="http://111.56.142.62:40010/support-yfpl-web//web/viewRunner.html?viewId=http://111.56.142.62:40010/support-yfpl-web//web/sps/views/yfpl/views/disclosure/disclosureInfo.js&amp;versionId=82773767-74d2-484a-9e9e-dc8dff39b495&amp;spCode=150624020000146&amp;isStopProduction=%E6%AD%A3%E5%B8%B8&amp;year=2024">http://111.56.142.62:40010/support-yfpl-web//web/viewRunner.html?viewId=http://111.56.142.62:40010/support-yfpl-web//web/sps/views/yfpl/views/disclosure/disclosureInfo.js&amp;versionId=82773767-74d2-484a-9e9e-dc8dff39b495&amp;spCode=150624020000146&amp;isStopProduction=%E6%AD%A3%E5%B8%B8&amp;year=2024</a>
12	内蒙古鄂尔多斯高新材料有限公司 (电力三公司)	<a href="http://111.56.142.62:40010/support-yfpl-web//web/viewRunner.html?viewId=http://111.56.142.62:40010/support-yfpl-web//web/sps/views/yfpl/views/disclosure/disclosureInfo.js&amp;versionId=e01ae20b-925c-4a6e-a489-1818b1b4c642&amp;spCode=150624020000013&amp;isStopProduction=%E6%AD%A3%E5%B8%B8&amp;year=2024">http://111.56.142.62:40010/support-yfpl-web//web/viewRunner.html?viewId=http://111.56.142.62:40010/support-yfpl-web//web/sps/views/yfpl/views/disclosure/disclosureInfo.js&amp;versionId=e01ae20b-925c-4a6e-a489-1818b1b4c642&amp;spCode=150624020000013&amp;isStopProduction=%E6%AD%A3%E5%B8%B8&amp;year=2024</a>
13	鄂尔多斯市鄂尔多斯双欣电力有限公司	<a href="http://111.56.142.62:40010/support-yfpl-web//web/viewRunner.html?viewId=http://111.56.142.62:40010/support-yfpl-web//web/sps/views/yfpl/views/disclosure/disclosureInfo.js&amp;versionId=67f39624-d613-4edb-a627-0d64a40e3fe3&amp;spCode=150624020000028&amp;isStopProduction=%E6%AD%A3%E5%B8%B8&amp;year=2024">http://111.56.142.62:40010/support-yfpl-web//web/viewRunner.html?viewId=http://111.56.142.62:40010/support-yfpl-web//web/sps/views/yfpl/views/disclosure/disclosureInfo.js&amp;versionId=67f39624-d613-4edb-a627-0d64a40e3fe3&amp;spCode=150624020000028&amp;isStopProduction=%E6%AD%A3%E5%B8%B8&amp;year=2024</a>
14	鄂尔多斯市西金矿冶有限责任公司	(硅铁一期) <a href="http://111.56.142.62:40010/support-yfpl-web//web/viewRunner.html?viewId=http://111.56.142.62:40010/support-yfpl-web//web/sps/views/yfpl/views/disclosure/disclosureInfo.js&amp;versionId=2e2c30f2-f0c9-4f6e-9365-bf64d7e54a94&amp;spCode=150624020000156&amp;isStopProduction=%E6%AD%A3%E5%B8%B8&amp;year=2024">http://111.56.142.62:40010/support-yfpl-web//web/viewRunner.html?viewId=http://111.56.142.62:40010/support-yfpl-web//web/sps/views/yfpl/views/disclosure/disclosureInfo.js&amp;versionId=2e2c30f2-f0c9-4f6e-9365-bf64d7e54a94&amp;spCode=150624020000156&amp;isStopProduction=%E6%AD%A3%E5%B8%B8&amp;year=2024</a> (创新工厂) <a href="http://111.56.142.62:40010/support-yfpl-web//web/viewRunner.html?viewId=http://111.56.142.62:40010/support-yfpl-web//web/sps/views/yfpl/views/disclosure/disclosureInfo.js&amp;versionId=882c8022-177a-4956-a8f8-db3708abecf4&amp;spCode=150624020000161&amp;isStopProduction=%E6%AD%A3%E5%B8%B8&amp;year=2024">http://111.56.142.62:40010/support-yfpl-web//web/viewRunner.html?viewId=http://111.56.142.62:40010/support-yfpl-web//web/sps/views/yfpl/views/disclosure/disclosureInfo.js&amp;versionId=882c8022-177a-4956-a8f8-db3708abecf4&amp;spCode=150624020000161&amp;isStopProduction=%E6%AD%A3%E5%B8%B8&amp;year=2024</a>
15	内蒙古鄂尔多斯EJM 锰合金有限公司	<a href="http://111.56.142.62:40010/support-yfpl-web//web/viewRunner.html?viewId=http://111.56.142.62:40010/support-yfpl-web//web/sps/views/yfpl/views/disclosure/disclosureInfo.js&amp;versionId=fa83081e-dc83-4707-b1ab-2313f41e81b9&amp;spCode=150624020000035&amp;isStopProduction=%E6%AD%A3%E5%B8%B8&amp;year=2024">http://111.56.142.62:40010/support-yfpl-web//web/viewRunner.html?viewId=http://111.56.142.62:40010/support-yfpl-web//web/sps/views/yfpl/views/disclosure/disclosureInfo.js&amp;versionId=fa83081e-dc83-4707-b1ab-2313f41e81b9&amp;spCode=150624020000035&amp;isStopProduction=%E6%AD%A3%E5%B8%B8&amp;year=2024</a>
16	青海百通高纯材料开发有限公司	<a href="http://110.167.168.147:8074/idp-province/#/enterprise-detail?publishdataId=0ec6640fe9024fe48d9d00b056450175&amp;auditYear=2025&amp;enterId=463905c2a24448cbb9fe6b436d2df300&amp;enterName=%E9%9D%92%E6%B5%B7%E7%99%BE%E9%80%9A%E9%AB%98%E7%BA%AF%E6%9D%90%E6%96%99%E5%BC%80%E5%8F%91%E6%9C%89%E9%99%90%E5%85%A">http://110.167.168.147:8074/idp-province/#/enterprise-detail?publishdataId=0ec6640fe9024fe48d9d00b056450175&amp;auditYear=2025&amp;enterId=463905c2a24448cbb9fe6b436d2df300&amp;enterName=%E9%9D%92%E6%B5%B7%E7%99%BE%E9%80%9A%E9%AB%98%E7%BA%AF%E6%9D%90%E6%96%99%E5%BC%80%E5%8F%91%E6%9C%89%E9%99%90%E5%85%A</a>

		<a href="http://110.167.168.147:8074/idp-province/#/enterprise-overview?enterName=%E9%9D%92%E6%B5%B7%E7%99%BE%E9%80%9A%E9%AB%98%E7%BA%AF%E6%9D%90%E6%96%99%E5%BC%80%E5%8F%91%E6%9C%89%E9%99%90%E5%85%AC%E5%8F%B8&amp;ifYearReport=0&amp;ifTempReport=1">C%E5%8F%B8&amp;fileId=2b382d86865c4f43983d406c03fed861&amp;reportType=%E5%B9%B4%E6%8A%A5&amp;entryId=0&amp;ifYearReport=0&amp;ifTempReport=1</a>
17	青海华晟铁合金冶炼有限责任公司	<a href="http://110.167.168.147:8074/idp-province/#/enterprise-overview?enterName=%E9%9D%92%E6%B5%B7%E7%99%BE%E9%80%9A%E9%AB%98%E7%BA%AF%E6%9D%90%E6%96%99%E5%BC%80%E5%8F%91%E6%9C%89%E9%99%90%E5%85%AC%E5%8F%B8&amp;ifYearReport=0&amp;ifTempReport=1">http://110.167.168.147:8074/idp-province/#/enterprise-overview?enterName=%E9%9D%92%E6%B5%B7%E7%99%BE%E9%80%9A%E9%AB%98%E7%BA%AF%E6%9D%90%E6%96%99%E5%BC%80%E5%8F%91%E6%9C%89%E9%99%90%E5%85%AC%E5%8F%B8&amp;ifYearReport=0&amp;ifTempReport=1</a>

其他说明

适用 不适用

## 十五、社会责任工作情况

### (一) 是否单独披露社会责任报告、可持续发展报告或 ESG 报告

适用 不适用

### (二) 社会责任工作具体情况

适用 不适用

对外捐赠、公益项目	数量/内容	情况说明
总投入（万元）	689.37	
其中：资金（万元）	645.23	
物资折款（万元）	44.14	
惠及人数（人）	35000	

具体说明

适用 不适用

内蒙古鄂尔多斯资源股份有限公司通过救灾减灾、扶贫助困、捐资助学、惠农惠牧、环境保护等多种形式履行社会责任。多年来，累计为公益事业捐款捐物上亿元。2022年，发起成立“鄂尔多斯市东胜区温暖乡村牧区帮扶专项基金会”，专项用于支持牧区乡村素质教育、支持牧场建设与保护、支持农牧民创业致富。并致力于推动地区光彩事业发展，积极投身地方光彩事业建设。

2025年全年，公司各类公益捐赠支出共计689.37万元，包括向中国绿色碳汇基金会捐赠25万元用于推动纺织行业的气候创新与绿色转型；向中国科技发展基金会捐赠5万元用于科技事业发展；向乌海市教育发展基金会捐赠3万元用于地区教育事业发展；向内蒙古妇女儿童基金会捐赠120万元用于香港大埔的救灾安置；向鄂尔多斯市东胜区温暖乡村牧区帮扶专项基金会捐赠449.62万元资金及物资用于乡村振兴及教育事业发展；向内蒙古羊绒产业促进会和中国国际商会、杭锦旗、鄂托克旗、青海等地区捐赠86.75万元用于农户帮扶、集体经济发展和扶贫济困。

未来，鄂尔多斯将始终秉持强烈的社会责任意识与深厚的家国情怀，在高质量发展进程中，持续推动公益事业行稳致远。

## 十六、巩固拓展脱贫攻坚成果、乡村振兴等工作具体情况

适用 不适用

扶贫及乡村振兴项目	数量/内容	情况说明
总投入（万元）	221.35	
其中：资金（万元）	197	
物资折款（万元）	24.35	
惠及人数（人）	10000	
帮扶形式（如产业扶贫、就业扶贫、教育扶贫等）	产业扶贫	

具体说明

适用 不适用

鄂尔多斯发挥全产业链优势，尝试产业发展与牧区振兴同频共振的新模式，以资金、技术、服务多管齐下的方式，赋能乡村振兴，让产业链可持续高质量发展，在专家指导下，广大牧民坚持科学养殖、绿色发展，用心守护绿水青山，切实收获美好生活，直接带动我国西北地区五万余户牧民实现脱贫致富。

2025年全年，公司在巩固拓展脱贫攻坚成果、乡村振兴方面共计投入221.35万元，其中直接向青海地区大华村和青海农户捐赠8万元和16.08万元用于乡村帮扶；向杭锦旗独贵塔拉镇永兴村和赛乌苏嘎查分别捐赠100万元和16.95万元助力当地集体经济发展；向阿拉善左旗罕乌拉嘎查捐赠32.92万元用于羊绒收储中心建设；向乌兰乌素嘎查捐赠40万元用于共富社区二期建设；并对武汉贫困儿童捐赠7.392万元物资，切实改善贫困儿童学习生活条件，以实际行动践行社会责任。

未来，鄂尔多斯要把企业发展主动深度融入国家战略定位和地区发展格局，履行好示范、引领和带动责任，继续推动产业发展与乡村振兴深度融合、协同共进。

## 十七、其他

适用 不适用

## 第五节 重要事项

### 一、承诺事项履行情况

#### (一) 公司实际控制人、股东、关联方、收购人以及公司等承诺相关方在报告期内或持续到报告期内的承诺事项

适用 不适用

承诺背景	承诺类型	承诺方	承诺内容	承诺时间	是否有履行期限	承诺期限	是否及时严格履行	如未能及时履行应说明未完成履行的具体原因	如未能及时履行应说明下一步计划
其他承诺	其他	鄂尔多斯资产管理（香港）有限公司、天定（香港）有限公司、BEST MOULD LIMITED、WISE STATE LIMITED	未来五年内将不减持公司股票，并保证继续增持公司股票时严格按照相关法律法规规定进行操作。	2024.9.30	是	2024.9.30-2029.9.29	是	不适用	不适用

#### (二) 公司资产或项目存在盈利预测，且报告期仍处在盈利预测期间，公司就资产或项目是否达到原盈利预测及其原因作出说明

已达到 未达到 不适用

#### (三) 业绩承诺情况

适用 不适用

业绩承诺变更情况

适用 不适用

其他说明

适用 不适用

### 二、报告期内控股股东及其他关联方非经营性占用资金情况

适用 不适用

### 三、违规担保情况

适用 不适用

#### 四、公司董事会对会计师事务所“非标准意见审计报告”的说明

适用 不适用

#### 五、公司对会计政策、会计估计变更或重大会计差错更正原因和影响的分析说明

##### （一）公司对会计政策、会计估计变更原因及影响的分析说明

适用 不适用

##### （二）公司对重大会计差错更正原因及影响的分析说明

适用 不适用

##### （三）与前任会计师事务所进行的沟通情况

适用 不适用

##### （四）审批程序及其他说明

适用 不适用

#### 六、聘任、解聘会计师事务所情况

单位：万元 币种：人民币

	现聘任
境内会计师事务所名称	立信会计师事务所（特殊普通合伙）
境内会计师事务所报酬	132
境内会计师事务所审计年限	14
境内会计师事务所注册会计师姓名	禹正凡 毕燕飞
境内会计师事务所注册会计师审计服务的累计年限	3年、1年

	名称	报酬
内部控制审计会计师事务所	立信会计师事务所（特殊普通合伙）	40

##### 聘任、解聘会计师事务所的情况说明

适用 不适用

经公司第十届董事会第九次会议、2025年第一次临时股东大会审议通过了《关于续聘会计师事务所的议案》，决定续聘立信为本公司进行2025年年度财务报告和内部控制的审计。

##### 审计期间改聘会计师事务所的情况说明

适用 不适用

##### 审计费用较上一年度下降20%以上（含20%）的情况说明

适用 不适用

#### 七、面临退市风险的情况

##### （一）导致退市风险警示的原因

适用 不适用

(二) 公司拟采取的应对措施

适用 不适用

(三) 面临终止上市的情况和原因

适用 不适用

八、破产重整相关事项

适用 不适用

九、重大诉讼、仲裁事项

本年度公司有重大诉讼、仲裁事项 本年度公司无重大诉讼、仲裁事项

十、上市公司及其董事、高级管理人员、控股股东、实际控制人涉嫌违法违规、受到处罚及整改情况

适用 不适用

十一、报告期内公司及其控股股东、实际控制人诚信状况的说明

适用 不适用

十二、重大关联交易

(一) 与日常经营相关的关联交易

1、已在临时公告披露且后续实施无进展或变化的事项

适用 不适用

事项概述	查询索引
增加 2025 年度日常关联交易预计额度	详细内容见 2025 年 8 月 30 日披露于上海证券报及上交所网站的《内蒙古鄂尔多斯资源股份有限公司关于增加 2025 年度日常关联交易预计额度的公告》
对 2026 年度日常关联交易进行预计	详细内容见 2025 年 12 月 3 日披露于上海证券报及上交所网站的《内蒙古鄂尔多斯资源股份有限公司关于对 2026 年度日常关联交易进行预计的公告》

2、已在临时公告披露，但有后续实施的进展或变化的事项

适用 不适用

3、临时公告未披露的事项

适用 不适用

## (二) 资产或股权收购、出售发生的关联交易

### 1、已在临时公告披露且后续实施无进展或变化的事项

适用 不适用

### 2、已在临时公告披露，但有后续实施的进展或变化的事项

适用 不适用

### 3、临时公告未披露的事项

适用 不适用

### 4、涉及业绩约定的，应当披露报告期内的业绩实现情况

适用 不适用

## (三) 共同对外投资的重大关联交易

### 1、已在临时公告披露且后续实施无进展或变化的事项

适用 不适用

### 2、已在临时公告披露，但有后续实施的进展或变化的事项

适用 不适用

经公司第十届董事会第十二次会议审议通过了《关于对内蒙古鄂尔多斯多晶硅业有限公司增资的议案》，具体内容详见于2025年12月23日在上交所网站披露的《内蒙古鄂尔多斯资源股份有限公司关于与关联人共同向控股子公司增资的公告》（临2025-045），已完成上述增资事项。

### 3、临时公告未披露的事项

适用 不适用

## (四) 关联债权债务往来

### 1、已在临时公告披露且后续实施无进展或变化的事项

适用 不适用

### 2、已在临时公告披露，但有后续实施的进展或变化的事项

适用 不适用

### 3、临时公告未披露的事项

适用 不适用

## (五) 公司与存在关联关系的财务公司、公司控股财务公司与关联方之间的金融业务

适用 不适用

### 1、存款业务

适用 不适用

单位：万元 币种：人民币

关联方	关联关系	每日最高存款限额	存款利率范围	期初余额	本期发生额		期末余额
					本期合计存入金额	本期合计取出金额	
鄂尔多斯财务有限公司	联营企业	500,000.00	0.5%-2.15%	134,996.41	12,411,261.15	12,373,494.96	172,762.59
合计	/	/	/	134,996.41	12,411,261.15	12,373,494.96	172,762.59

## 2、贷款业务

适用 不适用

单位：万元 币种：人民币

关联方	关联关系	贷款额度	贷款利率范围	期初余额	本期发生额		期末余额
					本期合计贷款金额	本期合计还款金额	
鄂尔多斯财务有限公司	联营企业	590,000.00	1.80%-2.70%	133,700.00	183,320.00	194,350.00	122,670.00
合计	/	/	/	133,700.00	183,320.00	194,350.00	122,670.00

## 3、授信业务或其他金融业务

适用 不适用

单位：万元 币种：人民币

关联方	关联关系	业务类型	总额	实际发生额
鄂尔多斯财务有限公司	联营企业	承兑汇票	590,000	27,300.00
鄂尔多斯财务有限公司	联营企业	担保	590,000	3,000.00

## 4、其他说明

适用 不适用

### (六)其他

适用 不适用

## 十三、重大合同及其履行情况

### (一) 托管、承包、租赁事项

#### 1、托管情况

适用 不适用

#### 2、承包情况

适用 不适用

#### 3、租赁情况

适用 不适用

(二) 担保情况

√适用 □不适用

单位：万元 币种：人民币

公司对外担保情况（不包括对子公司的担保）														
担保方	担保方与上市公司的关系	被担保方	担保金额	担保发生日期(协议签署日)	担保起始日	担保到期日	担保类型	担保物(如有)	担保是否已经履行完毕	担保是否逾期	担保逾期金额	反担保情况	是否为关联方担保	关联关系
报告期内担保发生额合计（不包括对子公司的担保）										0				
报告期末担保余额合计（A）（不包括对子公司的担保）										0				
公司及其子公司对子公司的担保情况														
报告期内对子公司担保发生额合计										0				
报告期末对子公司担保余额合计（B）										85,307				
公司担保总额情况（包括对子公司的担保）														
担保总额（A+B）										85,307				
担保总额占公司净资产的比例(%)										0.04				
其中：														
为股东、实际控制人及其关联方提供担保的金额（C）										0				
直接或间接为资产负债率超过70%的被担保对象提供的债务担保金额（D）										0				
担保总额超过净资产50%部分的金额（E）										0				
上述三项担保金额合计（C+D+E）										0				
未到期担保可能承担连带清偿责任说明							无							
担保情况说明							无							

### (三) 委托他人进行现金资产管理的情况

#### 1、委托理财情况

##### (1). 委托理财总体情况

适用 不适用

其他情况

适用 不适用

##### (2). 单项委托理财情况

适用 不适用

其他情况

适用 不适用

##### (3). 委托理财减值准备

适用 不适用

#### 2、委托贷款情况

##### (1). 委托贷款总体情况

适用 不适用

其他情况

适用 不适用

##### (2). 单项委托贷款情况

适用 不适用

其他情况

适用 不适用

##### (3). 委托贷款减值准备

适用 不适用

#### 3、其他情况

适用 不适用

### (四) 其他重大合同

适用 不适用

### 十四、募集资金使用进展说明

适用 不适用

## 十五、其他对投资者作出价值判断和投资决策有重大影响的重大事项的说明

适用 不适用

## 第六节 股份变动及股东情况

### 一、股本变动情况

#### (一) 股份变动情况表

##### 1、股份变动情况表

报告期内，公司股份总数及股本结构未发生变化。

##### 2、股份变动情况说明

适用 不适用

##### 3、股份变动对最近一年和最近一期每股收益、每股净资产等财务指标的影响（如有）

适用 不适用

##### 4、公司认为必要或证券监管机构要求披露的其他内容

适用 不适用

#### (二) 限售股份变动情况

适用 不适用

### 二、证券发行与上市情况

#### (一) 截至报告期内证券发行情况

适用 不适用

截至报告期内证券发行情况的说明（存续期内利率不同的债券，请分别说明）：

适用 不适用

#### (二) 公司股份总数及股东结构变动及公司资产和负债结构的变动情况

适用 不适用

#### (三) 现存的内部职工股情况

适用 不适用

### 三、股东和实际控制人情况

#### (一) 股东总数

截至报告期末普通股股东总数(户)
------------------

47,646
--------

年度报告披露日前上一月末的普通股股东总数(户)	44,261
截至报告期末表决权恢复的优先股股东总数(户)	0
年度报告披露日前上一月末表决权恢复的优先股股东总数(户)	0

(二) 截至报告期末前十名股东、前十名流通股东(或无限售条件股东)持股情况表

单位: 股

前十名股东持股情况(不含通过转融通出借股份)							
股东名称 (全称)	报告期内增减	期末持股数量	比例 (%)	持有有限 售条件股 份数量	质押、标记或冻结情 况		股东性质
					股份状态	数量	
内蒙古鄂尔多斯羊绒集团 有限责任公司	0	1,519,796,796	54.30	0	无	0	境内非国 有法人
鄂尔多斯资产管理(香港) 有限公司	30,474,217	465,995,976	16.65	0	无	0	境外法人
香港中央结算有限公司	1,539,909	48,727,976	1.74	0	未知	-	境外法人
招商银行股份有限公司一 上证红利交易型开放式指 数证券投资基金	-10,375,208	39,478,341	1.41	0	未知	-	其他
BEST MOULD LIMITED	0	25,257,944	0.90	0	无	0	境外法人
WISE STATE LIMITED	0	19,132,152	0.68	0	无	0	境外法人
中国银行股份有限公司一 易方达中证红利交易型开 放式指数证券投资基金	2,728,981	13,697,922	0.49	0	未知	-	其他
上海浦东发展银行股份有 限公司一招商中证红利交 易型开放式指数证券投资 基金	2,126,984	10,142,264	0.36	0	未知	-	其他
天津(香港)有限公司	0	8,806,056	0.31	0	无	0	境外法人
中国农业银行股份有限公 司一中证500交易型开放 式指数证券投资基金	430,491	8,780,805	0.31	0	未知	-	其他
前十名无限售条件股东持股情况(不含通过转融通出借股份)							
股东名称	持有无限售条件流通股的数量	股份种类及数量					
		种类	数量				
内蒙古鄂尔多斯羊绒集团 有限责任公司	1,519,796,796	人民币普通股	1,519,796,796				
鄂尔多斯资产管理(香港) 有限公司	465,995,976	境内上市外资 股	465,995,976				
香港中央结算有限公司	48,727,976	人民币普通股	48,727,976				
招商银行股份有限公司一 上证红利交易型开放 式指数证券投资基金	39,478,341	人民币普通股	39,478,341				
BEST MOULD LIMITED	25,257,944	境内上市外资 股	25,257,944				
WISE STATE LIMITED	19,132,152	境内上市外资 股	19,132,152				
中国银行股份有限公司一 易方达中证红利交 易型开放式指数证券投资 基金	13,697,922	人民币普通股	13,697,922				
上海浦东发展银行股份有 限公司一招商中证 红利交易型开放式指 数证券投资基金	10,142,264	人民币普通股	10,142,264				

天定（香港）有限公司	8,806,056	境内上市外资股	8,806,056
中国农业银行股份有限公司—中证500交易型开放式指数证券投资基金	8,780,805	人民币普通股	8,780,805
前十名股东中回购专户情况说明	不适用		
上述股东委托表决权、受托表决权、放弃表决权的说明	无		
上述股东关联关系或一致行动的说明	除鄂尔多斯资产管理（香港）有限公司、BEST MOULD LIMITED、WISE STATE LIMITED、天定（香港）有限公司与羊绒集团系一致行动人外，公司未知上述其他股东之间是否存在关联关系或属于《上市公司收购管理办法》规定的一致行动人。		
表决权恢复的优先股股东及持股数量的说明	不适用		

持股5%以上股东、前十名股东及前十名无限售流通股股东参与转融通业务出借股份情况  
适用 不适用

前十名股东及前十名无限售流通股股东因转融通出借/归还原因导致较上期发生变化  
适用 不适用

前十名有限售条件股东持股数量及限售条件  
适用 不适用

**(三) 战略投资者或一般法人因配售新股成为前10名股东**

适用 不适用

**四、控股股东及实际控制人情况**

**(一) 控股股东情况**

**1、法人**

适用 不适用

名称	内蒙古鄂尔多斯羊绒集团有限责任公司
单位负责人或法定代表人	王臻
成立日期	2000年6月1日
主要经营业务	发电、供电、供热、供汽（项目筹建）；羊绒系列产品项目的投资；开发羊绒工业新技术、培育运作品牌；开拓开发市场；电子、陶瓷、饮食、住宿、矿泉水、供电、供水等多种经营项目的投资业务；服装、服饰、纤维生产销售；金融证券购买；机电设备、建材销售；煤炭销售
报告期内控股和参股的其他境内外上市公司的股权情况	无
其他情况说明	无

**2、自然人**

适用 不适用

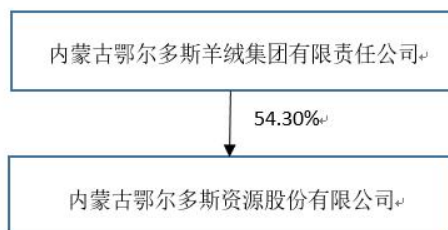
**3、公司不存在控股股东情况的特别说明**

适用 不适用

## 4、报告期内控股股东变更情况的说明

适用 不适用

## 5、公司与控股股东之间的产权及控制关系的方框图

适用 不适用

## (二) 实际控制人情况

## 1、法人

适用 不适用

名称	内蒙古鄂尔多斯投资控股集团有限公司
单位负责人或法定代表人	王臻
成立日期	2001年6月27日
主要经营业务	羊绒、羊毛系列产品的生产、加工、销售；电子、陶瓷、热电、信息；对外投资
报告期内控股和参股的其他境内外上市公司的股权情况	无
其他情况说明	无

## 2、自然人

适用 不适用

## 3、公司不存在实际控制人情况的特别说明

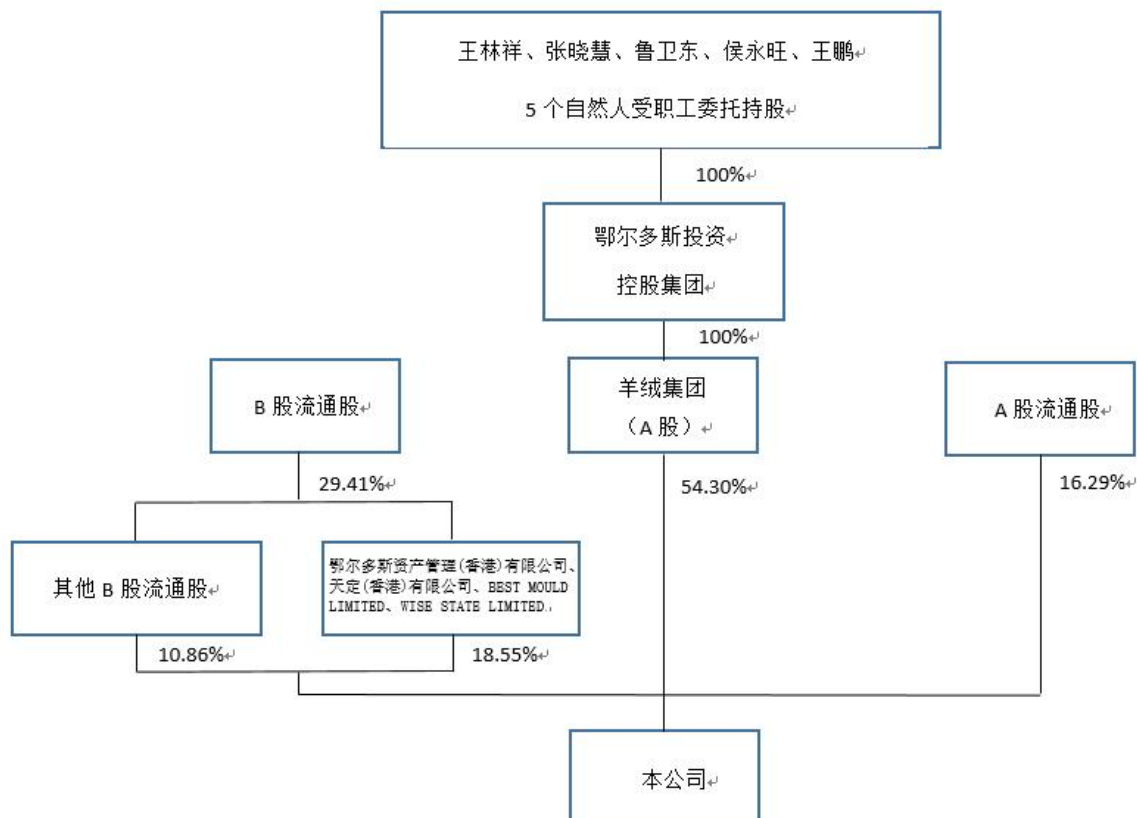
适用 不适用

## 4、报告期内公司控制权发生变更的情况说明

适用 不适用

## 5、公司与实际控制人之间的产权及控制关系的方框图

适用 不适用



6、实际控制人通过信托或其他资产管理方式控制公司

适用 不适用

(三) 控股股东及实际控制人其他情况介绍

适用 不适用

五、公司控股股东或第一大股东及其一致行动人累计质押股份数量占其所持公司股份数量比例达到 80%以上

适用 不适用

六、其他持股在百分之十以上的法人股东

适用 不适用

单位：亿元 币种：人民币

法人股东名称	单位负责人或法定代表人	成立日期	组织机构代码	注册资本	主要经营业务或管理活动等情况
鄂尔多斯资产管理(香港)有限公司	杨春林	2010年7月20日	无	10	投资
情况说明	与羊绒集团系一致行动人				

七、股份限制减持情况说明

适用 不适用

#### 八、股份回购在报告期的具体实施情况

适用 不适用

#### 九、优先股相关情况

适用 不适用

### 第七节 债券相关情况

#### 一、公司债券（含企业债券）和非金融企业债务融资工具

适用 不适用

#### 二、可转换公司债券情况

适用 不适用

## 第八节 财务报告

### 一、审计报告

√适用 □不适用

审计报告

信会师报字[2026]第 ZG10875 号

内蒙古鄂尔多斯资源股份有限公司全体股东：

#### 一、审计意见

我们审计了内蒙古鄂尔多斯资源股份有限公司（以下简称鄂尔多斯）财务报表，包括 2025 年 12 月 31 日的合并及母公司资产负债表，2025 年度的合并及母公司利润表、合并及母公司现金流量表、合并及母公司所有者权益变动表以及相关财务报表附注。

我们认为，后附的财务报表在所有重大方面按照企业会计准则的规定编制，公允反映了鄂尔多斯 2025 年 12 月 31 日的合并及母公司财务状况以及 2025 年度的合并及母公司经营成果和现金流量。

#### 二、形成审计意见的基础

我们按照中国注册会计师审计准则的规定执行了审计工作。审计报告的“注册会计师对财务报表审计的责任”部分进一步阐述了我们在这些准则下的责任。按照《中国注册会计师独立性准则第 1 号-财务报表审计和审阅业务对独立性的要求》和中国注册会计师职业道德守则，我们独立于鄂尔多斯公司，并履行了职业道德方面的其他责任。

我们在审计中遵循了对公众利益实体审计的独立性要求。我们相信，我们获取的审计证据是充分、适当的，为发表审计意见提供了基础。

#### 三、关键审计事项

关键审计事项是我们根据职业判断，认为对本期财务报表审计最为重要的事项。这些事项的应对以对财务报表整体进行审计并形成审计意见为背景，我们不对这些事项单独发表意见。

我们在审计中识别出的关键审计事项汇总如下：

关键审计事项	该事项在审计中是如何应对的
<b>(一) 收入的确认</b>	
2025 年度，合并财务报表中营业收入为人民币 25,741,175,885.31 元，主要为铁合金、PVC、电石、烧碱、羊绒制品销售收入。由于收入是鄂尔多斯的关键业绩指标之一，从而存在鄂尔多斯管理层（以下简称管理层）为了达到特定目标或者期望而操纵收入确认的风险，我们将鄂尔多斯收入确认识别为关键审计事项。 合并财务报表中营业收入确认的会计政策和披露信息见财务报表附注“三、重要会计政策及会计估计”注释（二十六）所述	与评价收入确认相关的审计程序中包括以下程序： 1、了解和评估与收入确认相关的关键内部控制的设计，并测试关键内部控制执行的有效性； 2、选取样本检查销售合同条款，对合同进行“五步法”分析，判断履约义务构成和控制权转移的时点，进而评估鄂尔多斯收入的确认政策是否符合企业会计准则的规定； 3、对收入和成本执行分析性程序，包括本期各月份收入、成本、毛利率波动分析，主要产

<p>的会计政策及“五、合并财务报表项目附注”注释（四十六）。</p>	<p>品本期收入、成本、毛利率与上期比较分析等分析性程序,判断本期收入金额是否出现异常波动的情况;</p> <p>4、对本期记录的收入交易选取样本,核对发票、销售合同、结算单、出口报关单等支持性文件,测试收入确认的真实性、完整性;</p> <p>5、向主要客户函证销售金额;</p> <p>6、就资产负债表日前后记录的收入交易,选取样本,核对支持性文件,以评价收入是否被记录于恰当的会计期间。</p>
<p><b>(二) 固定资产减值</b></p>	
<p>截至2025年12月31日,鄂尔多斯合并财务报表中固定资产账面价值为16,288,994,262.17元,减值准备为2,176,226,057.65元。</p> <p>鄂尔多斯属于重资产行业,由于固定资产的账面价值较大,管理层对这些固定资产是否存在减值迹象进行判断,对于识别出减值迹象的固定资产,管理层以资产预计未来现金流量的现值或公允价值的净额两者之间的较高者确定固定资产的可收回金额,并比较可收回金额与账面价值对其进行减值测试。由于在确定固定资产减值时涉及重大的管理层判断,我们将固定资产减值识别为关键审计事项。</p> <p>合并财务报表中固定资产减值的会计政策和披露信息见财务报表附注“三、重要会计政策及会计估计”注释(二十一)所述的会计政策及“五、合并财务报表附注”注释(十四)。</p>	<p>针对固定资产减值执行的主要审计程序包括:</p> <p>1、了解、评估鄂尔多斯固定资产日常管理及减值测试相关的内部控制的设计,并测试内部控制执行的有效性;</p> <p>2、对重要固定资产进行抽盘,检查固定资产的状况及本年度使用情况;</p> <p>3、获取管理层编制的固定资产减值准备明细表,复核加计是否正确,并与总账数和明细账合计数进行核对,检查复核计算其准确性;</p> <p>4、获取管理层对于存在减值迹象资产范围的认定材料,并评估管理层对于资产组认定的合理性;</p> <p>5、与管理层进行沟通,对评估相关固定资产减值时的假设、估值方法,现金流量预测及所使用的其他数据和重要参数进行复核;</p> <p>6、利用外部专家的工作,对管理层外聘的评估专家的工作进行复核;</p> <p>7、检查固定资产减值是否按照企业会计准则要求在财务报表中作出恰当的列报和披露。</p>

**四、其他信息**

管理层对其他信息负责。其他信息包括鄂尔多斯2025年年度报告中涵盖的信息,但不包括财务报表和我们的审计报告。

我们对财务报表发表的审计意见不涵盖其他信息,我们也不对其他信息发表任何形式的鉴证结论。

结合我们对财务报表的审计,我们的责任是阅读其他信息,在此过程中,考虑其他信息是否与财务报表或我们在审计过程中了解到的情况存在重大不一致或者似乎存在重大错报。

基于我们已执行的工作,如果我们确定其他信息存在重大错报,我们应当报告该事实。在这方面,我们无任何事项需要报告。

**五、管理层和治理层对财务报表的责任**

管理层负责按照企业会计准则的规定编制财务报表,使其实现公允反映,并设计、执行和维护必要的内部控制,以使财务报表不存在由于舞弊或错误导致的重大错报。

在编制财务报表时,管理层负责评估鄂尔多斯的持续经营能力,披露与持续经营相关的事项(如适用),并运用持续经营假设,除非计划进行清算、终止运营或别无其他现实的选择。

治理层负责监督鄂尔多斯的财务报告过程。

## 六、注册会计师对财务报表审计的责任

我们的目标是对财务报表整体是否不存在由于舞弊或错误导致的重大错报获取合理保证，并出具包含审计意见的审计报告。合理保证是高水平的保证，但并不能保证按照审计准则执行的审计在某一重大错报存在时总能发现。错报可能由于舞弊或错误导致，如果合理预期错报单独或汇总起来可能影响财务报表使用者依据财务报表作出的经济决策，则通常认为错报是重大的。

在按照审计准则执行审计工作的过程中，我们运用职业判断，并保持职业怀疑。同时，我们也执行以下工作：

(一) 识别和评估由于舞弊或错误导致的财务报表重大错报风险，设计和实施审计程序以应对这些风险，并获取充分、适当的审计证据，作为发表审计意见的基础。由于舞弊可能涉及串通、伪造、故意遗漏、虚假陈述或凌驾于内部控制之上，未能发现由于舞弊导致的重大错报的风险高于未能发现由于错误导致的重大错报的风险。

(二) 了解与审计相关的内部控制，以设计恰当的审计程序。

(三) 评价管理层选用会计政策的恰当性和作出会计估计及相关披露的合理性。

(四) 对管理层使用持续经营假设的恰当性得出结论。同时，根据获取的审计证据，就可能导致对鄂尔多斯持续经营能力产生重大疑虑的事项或情况是否存在重大不确定性得出结论。如果我们得出结论认为存在重大不确定性，审计准则要求我们在审计报告中提请报表使用者注意财务报表中的相关披露；如果披露不充分，我们应当发表非无保留意见。我们的结论基于截至审计报告日可获得的信息。然而，未来的事项或情况可能导致鄂尔多斯不能持续经营。

(五) 评价财务报表的总体列报（包括披露）、结构和内容，并评价财务报表是否公允反映相关交易和事项。

(六) 就鄂尔多斯中实体或业务活动的财务信息获取充分、适当的审计证据，以对合并财务报表发表审计意见。我们负责指导、监督和执行集团审计，并对审计意见承担全部责任。

我们与治理层就计划的审计范围、时间安排和重大审计发现等事项进行沟通，包括沟通我们在审计中识别出的值得关注的内部控制缺陷。

我们还就已遵守与独立性相关的职业道德要求向治理层提供声明，并与治理层沟通可能被合理认为影响我们独立性的所有关系和其他事项，以及相关的防范措施（如适用）。

从与治理层沟通过的事项中，我们确定哪些事项对本期财务报表审计最为重要，因而构成关键审计事项。我们在审计报告中描述这些事项，除非法律法规禁止公开披露这些事项，或在极少数情形下，如果合理预期在审计报告中沟通某事项造成的负面后果超过在公众利益方面产生的益处，我们确定不应在审计报告中沟通该事项。

立信会计师事务所  
(特殊普通合伙)

中国注册会计师：禹正凡  
(项目合伙人)

中国注册会计师：毕燕飞

中国·上海

2026年4月13日

## 二、财务报表

### 合并资产负债表

2025年12月31日

编制单位：内蒙古鄂尔多斯资源股份有限公司

单位：元 币种：人民币

项目	附注	2025年12月31日	2024年12月31日
<b>流动资产：</b>			
货币资金	七、1	5,430,425,034.12	7,258,801,099.99
结算备付金			

拆出资金			
交易性金融资产	七、2	84,821.94	63,097.30
衍生金融资产			
应收票据	七、4	568,016,889.62	473,126,834.34
应收账款	七、5	1,191,360,666.99	1,257,720,748.78
应收款项融资	七、7	249,298,312.98	143,379,389.63
预付款项	七、8	217,439,674.44	348,395,397.36
应收保费			
应收分保账款			
应收分保合同准备金			
其他应收款	七、9	105,673,356.36	119,808,779.79
其中：应收利息			
应收股利			
买入返售金融资产			
存货	七、10	3,876,602,168.62	3,723,832,407.13
其中：数据资源			
合同资产			
持有待售资产			
一年内到期的非流动资产			
其他流动资产	七、13	298,676,513.36	284,142,331.65
流动资产合计		11,937,577,438.43	13,609,270,085.97
<b>非流动资产：</b>			
发放贷款和垫款			
债权投资			
其他债权投资			
长期应收款			
长期股权投资	七、17	11,322,187,883.52	11,345,672,516.48
其他权益工具投资	七、18	750,166,002.51	491,997,567.06
其他非流动金融资产	七、19	52,279,953.39	51,100,000.00
投资性房地产	七、20	1,827,397,390.83	1,891,612,892.78
固定资产	七、21	16,288,994,262.17	17,729,879,015.67
在建工程	七、22	562,494,443.03	683,909,932.05
生产性生物资产	七、23	684,057.25	7,164.00
油气资产			
使用权资产	七、25	343,717,395.78	182,386,974.55
无形资产	七、26	1,674,120,746.32	1,441,860,282.24
其中：数据资源			
开发支出			
其中：数据资源			
商誉	七、27	93,527,435.17	55,474,670.77
长期待摊费用	七、28	578,803,409.54	673,004,656.15
递延所得税资产	七、29	101,226,770.35	61,304,187.83
其他非流动资产	七、30	19,026,833.71	115,270,125.25
非流动资产合计		33,614,626,583.57	34,723,479,984.83
资产总计		45,552,204,022.00	48,332,750,070.80
<b>流动负债：</b>			
短期借款	七、32	1,589,622,551.61	4,159,587,517.09
向中央银行借款			

拆入资金			
交易性金融负债	七、33		226,877,522.13
衍生金融负债	七、34	272,477.36	
应付票据	七、35	2,377,924,096.19	2,989,235,005.17
应付账款	七、36	7,928,195,443.74	8,451,426,715.43
预收款项			
合同负债	七、38	680,379,960.54	571,643,053.65
卖出回购金融资产款			
吸收存款及同业存放			
代理买卖证券款			
代理承销证券款			
应付职工薪酬	七、39	258,888,872.31	265,724,793.35
应交税费	七、40	344,714,166.95	277,333,976.84
其他应付款	七、41	1,199,104,174.02	822,282,346.44
其中：应付利息			
应付股利			
应付手续费及佣金			
应付分保账款			
持有待售负债			
一年内到期的非流动负债	七、43	555,754,187.51	839,286,542.50
其他流动负债	七、44	747,415,944.22	660,321,858.55
流动负债合计		15,682,271,874.45	19,263,719,331.15
<b>非流动负债：</b>			
保险合同准备金			
长期借款	七、45	1,483,166,666.66	1,443,066,666.66
应付债券			
其中：优先股			
永续债			
租赁负债	七、47	97,905,376.72	104,790,564.73
长期应付款	七、48	930,536,863.84	1,548,345,162.98
长期应付职工薪酬			
预计负债			
递延收益	七、51	516,824,181.71	312,146,004.51
递延所得税负债	七、29	250,783,974.58	115,558,398.78
其他非流动负债	七、52	18,540,082.93	21,561,656.53
非流动负债合计		3,297,757,146.44	3,545,468,454.19
负债合计		18,980,029,020.89	22,809,187,785.34
<b>所有者权益（或股东权益）：</b>			
实收资本（或股本）	七、53	2,798,776,254.00	2,798,776,254.00
其他权益工具			
其中：优先股			
永续债			
资本公积	七、55	2,359,367,139.68	2,367,728,249.25
减：库存股			
其他综合收益	七、57	183,598,292.14	7,213,556.91
专项储备	七、58	195,996,870.28	201,221,299.62
盈余公积	七、59	2,618,457,202.95	2,493,598,401.95
一般风险准备			

未分配利润	七、60	13,635,484,414.14	13,076,837,805.83
归属于母公司所有者权益（或股东权益）合计		21,791,680,173.19	20,945,375,567.56
少数股东权益		4,780,494,827.92	4,578,186,717.90
所有者权益（或股东权益）合计		26,572,175,001.11	25,523,562,285.46
负债和所有者权益（或股东权益）总计		45,552,204,022.00	48,332,750,070.80

公司负责人：王臻 主管会计工作负责人：刘建国 会计机构负责人：刘建国

### 母公司资产负债表

2025年12月31日

编制单位：内蒙古鄂尔多斯资源股份有限公司

单位：元 币种：人民币

项目	附注	2025年12月31日	2024年12月31日
<b>流动资产：</b>			
货币资金		326,575,038.49	1,127,139,844.85
交易性金融资产			
衍生金融资产			
应收票据			
应收账款	十九、1	1,137,701,928.75	756,372,073.22
应收款项融资		14,320,940.09	
预付款项		20,107,169.73	14,773,227.07
其他应收款	十九、2	675,148,450.95	818,673,044.98
其中：应收利息			
应收股利			
存货		1,105,303,009.90	870,462,597.21
其中：数据资源			
合同资产			
持有待售资产			
一年内到期的非流动资产			
其他流动资产		42,694,297.59	29,129,562.24
流动资产合计		3,321,850,835.50	3,616,550,349.57
<b>非流动资产：</b>			
债权投资			
其他债权投资			
长期应收款			
长期股权投资	十九、3	13,061,686,457.22	13,030,258,856.59
其他权益工具投资		193,303,000.00	89,354,897.00
其他非流动金融资产			
投资性房地产		1,568,143,666.79	1,657,785,685.49
固定资产		1,556,853,146.49	1,570,292,526.78
在建工程		2,905,123.90	8,302,461.96
生产性生物资产		473,381.25	7,164.00
油气资产			
使用权资产		18,432,508.84	21,152,761.59
无形资产		214,287,190.76	218,355,860.75
其中：数据资源			
开发支出			

其中：数据资源			
商誉			
长期待摊费用		33,504,294.87	12,214,397.50
递延所得税资产			487,193.89
其他非流动资产			47,345,334.00
非流动资产合计		16,649,588,770.12	16,655,557,139.55
资产总计		19,971,439,605.62	20,272,107,489.12
<b>流动负债：</b>			
短期借款		255,164,404.16	911,256,666.67
交易性金融负债			
衍生金融负债			
应付票据		400,000,000.00	864,000,000.00
应付账款		331,112,249.70	549,292,505.19
预收款项			233.00
合同负债		46,180,257.96	53,644,777.46
应付职工薪酬		100,773,945.58	90,946,207.51
应交税费		35,657,749.92	49,312,292.26
其他应付款		447,957,493.25	83,139,515.22
其中：应付利息			
应付股利			
持有待售负债			
一年内到期的非流动负债		8,632,706.71	3,615,671.32
其他流动负债		1,376,896.21	4,042,824.02
流动负债合计		1,626,855,703.49	2,609,250,692.65
<b>非流动负债：</b>			
长期借款		767,500,000.00	
应付债券			
其中：优先股			
永续债			
租赁负债		19,723,479.23	20,371,290.76
长期应付款		339,800,000.00	87,000,000.00
长期应付职工薪酬			
预计负债			
递延收益		58,421,567.28	69,192,012.79
递延所得税负债		25,433,586.52	
其他非流动负债			
非流动负债合计		1,210,878,633.03	176,563,303.55
负债合计		2,837,734,336.52	2,785,813,996.20
<b>所有者权益（或股东权益）：</b>			
实收资本（或股本）		2,798,776,254.00	2,798,776,254.00
其他权益工具			
其中：优先股			
永续债			
资本公积		2,522,024,944.26	2,521,896,502.91
减：库存股			
其他综合收益		82,018,450.15	4,057,372.90
专项储备			
盈余公积		2,619,726,812.19	2,494,868,011.19

未分配利润		9,111,158,808.50	9,666,695,351.92
所有者权益（或股东权益）合计		17,133,705,269.10	17,486,293,492.92
负债和所有者权益（或股东权益）总计		19,971,439,605.62	20,272,107,489.12

公司负责人：王臻 主管会计工作负责人：刘建国 会计机构负责人：刘建国

### 合并利润表

2025年1—12月

单位：元 币种：人民币

项目	附注	2025年度	2024年度
一、营业总收入		25,741,175,885.31	28,403,470,366.95
其中：营业收入	七、61	25,741,175,885.31	28,403,470,366.95
利息收入			
已赚保费			
手续费及佣金收入			
二、营业总成本	七、61	22,828,683,259.12	26,048,164,533.84
其中：营业成本		19,227,332,206.34	22,538,281,280.02
利息支出			
手续费及佣金支出			
退保金			
赔付支出净额			
提取保险责任准备金净额			
保单红利支出			
分保费用			
税金及附加	七、62	726,534,057.09	756,174,900.42
销售费用	七、63	1,515,948,163.47	1,476,903,675.10
管理费用	七、64	1,107,694,242.14	1,008,889,847.45
研发费用	七、65	198,240,292.76	178,533,334.50
财务费用	七、66	52,934,297.32	89,381,496.35
其中：利息费用	七、66	116,874,513.97	192,915,637.37
利息收入	七、66	104,529,049.46	123,872,513.89
加：其他收益	七、67	278,566,749.95	327,267,539.25
投资收益（损失以“－”号填列）	七、68	792,620,579.39	1,185,041,384.77
其中：对联营企业和合营企业的投资收益	七、68	687,135,483.72	1,129,269,783.12
以摊余成本计量的金融资产终止确认收益			
汇兑收益（损失以“－”号填列）			
净敞口套期收益（损失以“－”号填列）			
公允价值变动收益（损失以“－”号填列）	七、70	-38,315,828.84	-50,534,322.07
信用减值损失（损失以“－”号填列）	七、71	20,722,673.23	6,319,069.30
资产减值损失（损失以“－”号填列）	七、72	-642,266,522.27	-998,202,577.44
资产处置收益（损失以“－”号填列）	七、73	9,645,934.71	9,171,961.20
三、营业利润（亏损以“－”号填列）		3,333,466,212.36	2,834,368,888.12
加：营业外收入	七、74	37,194,411.05	18,720,809.27
减：营业外支出	七、75	106,941,741.27	454,629,576.67
四、利润总额（亏损总额以“－”号填列）		3,263,718,882.14	2,398,460,120.72
减：所得税费用	七、76	597,824,379.09	430,430,676.68
五、净利润（净亏损以“－”号填列）		2,665,894,503.05	1,968,029,444.04
（一）按经营持续性分类			

1.持续经营净利润（净亏损以“-”号填列）		2,665,894,503.05	1,968,029,444.04
2.终止经营净利润（净亏损以“-”号填列）			
（二）按所有权归属分类			
1.归属于母公司股东的净利润（净亏损以“-”号填列）		2,362,771,161.71	1,846,937,908.62
2.少数股东损益（净亏损以“-”号填列）		303,123,341.34	121,091,535.42
六、其他综合收益的税后净额		197,507,502.59	-1,267,030.94
（一）归属母公司所有者的其他综合收益的税后净额		176,384,735.23	-1,236,985.45
1.不能重分类进损益的其他综合收益		173,691,779.38	-20,369.83
（1）重新计量设定受益计划变动额			
（2）权益法下不能转损益的其他综合收益			
（3）其他权益工具投资公允价值变动		173,691,779.38	-20,369.83
（4）企业自身信用风险公允价值变动			
2.将重分类进损益的其他综合收益		2,692,955.85	-1,216,615.62
（1）权益法下可转损益的其他综合收益			
（2）其他债权投资公允价值变动			
（3）金融资产重分类计入其他综合收益的金额			
（4）其他债权投资信用减值准备			
（5）现金流量套期储备			
（6）外币财务报表折算差额		2,692,955.85	-1,216,615.62
（7）其他			
（二）归属于少数股东的其他综合收益的税后净额		21,122,767.36	-30,045.49
七、综合收益总额		2,863,402,005.64	1,966,762,413.10
（一）归属于母公司所有者的综合收益总额		2,539,155,896.94	1,845,700,923.17
（二）归属于少数股东的综合收益总额		324,246,108.70	121,061,489.93
八、每股收益：			
（一）基本每股收益(元/股)		0.84	0.66
（二）稀释每股收益(元/股)		0.84	0.66

本期发生同一控制下企业合并的，被合并方在合并前实现的净利润为：0 元，上期被合并方实现的净利润为：0 元。

公司负责人：王臻 主管会计工作负责人：刘建国 会计机构负责人：刘建国

### 母公司利润表

2025年1—12月

单位：元 币种：人民币

项目	附注	2025年度	2024年度
一、营业收入	十九、4	2,959,129,081.80	2,224,358,980.05
减：营业成本	十九、4	2,020,343,497.54	1,383,558,683.99
税金及附加		36,181,850.64	41,353,745.67
销售费用		48,360,921.81	16,657,759.23
管理费用		302,958,369.51	285,636,123.79
研发费用		106,182,428.46	128,996,913.70
财务费用		20,051,879.57	41,963,709.80
其中：利息费用		31,548,038.61	9,521,330.05
利息收入		13,824,962.22	11,764,168.89
加：其他收益		25,251,931.94	29,174,776.80
投资收益（损失以“-”号填列）	十九、5	1,089,233,590.42	2,391,067,662.33

其中：对联营企业和合营企业的投资收益	十九、5	-19,488.34	50,166,024.67
以摊余成本计量的金融资产终止确认收益			
净敞口套期收益（损失以“-”号填列）			
公允价值变动收益（损失以“-”号填列）			
信用减值损失（损失以“-”号填列）		-5,287,426.40	-60,768.75
资产减值损失（损失以“-”号填列）		-296,738,035.70	-149,109,936.15
资产处置收益（损失以“-”号填列）		383,906.67	2,177,059.75
二、营业利润（亏损以“-”号填列）		1,237,894,101.20	2,599,440,837.85
加：营业外收入		5,288,688.51	95,713.20
减：营业外支出		5,100,444.30	23,503,590.63
三、利润总额（亏损总额以“-”号填列）		1,238,082,345.41	2,576,032,960.42
减：所得税费用		-10,505,664.57	24,470,217.66
四、净利润（净亏损以“-”号填列）		1,248,588,009.98	2,551,562,742.76
（一）持续经营净利润（净亏损以“-”号填列）		1,248,588,009.98	2,551,562,742.76
（二）终止经营净利润（净亏损以“-”号填列）			
五、其他综合收益的税后净额		77,961,077.25	
（一）不能重分类进损益的其他综合收益		77,961,077.25	
1.重新计量设定受益计划变动额			
2.权益法下不能转损益的其他综合收益			
3.其他权益工具投资公允价值变动		77,961,077.25	
4.企业自身信用风险公允价值变动			
（二）将重分类进损益的其他综合收益			
1.权益法下可转损益的其他综合收益			
2.其他债权投资公允价值变动			
3.金融资产重分类计入其他综合收益的金额			
4.其他债权投资信用减值准备			
5.现金流量套期储备			
6.外币财务报表折算差额			
7.其他			
六、综合收益总额		1,326,549,087.23	2,551,562,742.76
七、每股收益：			
（一）基本每股收益(元/股)			
（二）稀释每股收益(元/股)			

公司负责人：王臻 主管会计工作负责人：刘建国 会计机构负责人：刘建国

合并现金流量表  
2025年1—12月

单位：元 币种：人民币

项目	附注	2025年度	2024年度
<b>一、经营活动产生的现金流量：</b>			
销售商品、提供劳务收到的现金		21,727,557,730.23	20,712,697,924.04
客户存款和同业存放款项净增加额			
向中央银行借款净增加额			
向其他金融机构拆入资金净增加额			
收到原保险合同保费取得的现金			
收到再保业务现金净额			

保户储金及投资款净增加额			
收取利息、手续费及佣金的现金			
拆入资金净增加额			
回购业务资金净增加额			
代理买卖证券收到的现金净额			
收到的税费返还		40,128,427.04	227,194,895.46
收到其他与经营活动有关的现金	七、78	856,796,077.85	1,109,996,604.01
经营活动现金流入小计		22,624,482,235.12	22,049,889,423.51
购买商品、接受劳务支付的现金		11,186,915,721.37	10,865,420,014.83
客户贷款及垫款净增加额			
存放中央银行和同业款项净增加额			
支付原保险合同赔付款项的现金			
拆出资金净增加额			
支付利息、手续费及佣金的现金			
支付保单红利的现金			
支付给职工及为职工支付的现金		2,821,189,667.29	2,859,227,971.89
支付的各项税费		2,428,861,357.05	2,401,022,459.60
支付其他与经营活动有关的现金	七、78	1,669,915,361.27	1,409,469,189.54
经营活动现金流出小计		18,106,882,106.98	17,535,139,635.86
经营活动产生的现金流量净额		4,517,600,128.14	4,514,749,787.65
<b>二、投资活动产生的现金流量：</b>			
收回投资收到的现金			
取得投资收益收到的现金		841,908,953.04	1,435,249,622.00
处置固定资产、无形资产和其他长期资产收回的现金净额		4,962,041.43	256,446.44
处置子公司及其他营业单位收到的现金净额		12,119,320.00	
收到其他与投资活动有关的现金	七、78	343,918,277.24	51,147,851.23
投资活动现金流入小计		1,202,908,591.71	1,486,653,919.67
购建固定资产、无形资产和其他长期资产支付的现金		872,352,949.78	920,565,118.58
投资支付的现金		44,529,000.00	67,664,000.00
质押贷款净增加额			
取得子公司及其他营业单位支付的现金净额		179,458,569.15	343,457,718.17
支付其他与投资活动有关的现金	七、78	375,174,032.39	78,682,588.40
投资活动现金流出小计		1,471,514,551.32	1,410,369,425.15
投资活动产生的现金流量净额		-268,605,959.61	76,284,494.52
<b>三、筹资活动产生的现金流量：</b>			
吸收投资收到的现金		234,000,000.00	
其中：子公司吸收少数股东投资收到的现金		234,000,000.00	
取得借款收到的现金		6,434,310,859.40	9,872,121,482.16
收到其他与筹资活动有关的现金	七、78	6,093,065,943.43	4,339,729,380.43
筹资活动现金流入小计		12,761,376,802.83	14,211,850,862.59
偿还债务支付的现金		9,037,402,041.30	8,879,839,819.97
分配股利、利润或偿付利息支付的现金		2,132,802,514.93	3,037,079,043.30
其中：子公司支付给少数股东的股利、利润		354,985,121.25	663,804,159.60
支付其他与筹资活动有关的现金	七、78	5,836,081,285.86	7,343,492,732.31
筹资活动现金流出小计		17,006,285,842.09	19,260,411,595.58
筹资活动产生的现金流量净额		-4,244,909,039.26	-5,048,560,732.99
<b>四、汇率变动对现金及现金等价物的影响</b>		2,630,860.42	-9,780,061.15

五、现金及现金等价物净增加额		6,715,989.69	-467,306,511.97
加：期初现金及现金等价物余额		2,271,168,116.49	2,738,474,628.46
六、期末现金及现金等价物余额		2,277,884,106.18	2,271,168,116.49

公司负责人：王臻 主管会计工作负责人：刘建国 会计机构负责人：刘建国

母公司现金流量表  
2025年1—12月

单位：元 币种：人民币

项目	附注	2025年度	2024年度
<b>一、经营活动产生的现金流量：</b>			
销售商品、提供劳务收到的现金		2,976,460,244.71	2,884,987,718.58
收到的税费返还		6,053,961.57	4,018,155.87
收到其他与经营活动有关的现金		2,797,703,659.64	3,239,946,453.35
经营活动现金流入小计		5,780,217,865.92	6,128,952,327.80
购买商品、接受劳务支付的现金		1,284,498,429.02	1,037,590,892.30
支付给职工及为职工支付的现金		470,439,959.76	423,327,017.79
支付的各项税费		136,056,056.81	183,056,746.51
支付其他与经营活动有关的现金		3,705,851,138.13	3,645,754,776.83
经营活动现金流出小计		5,596,845,583.72	5,289,729,433.43
经营活动产生的现金流量净额		183,372,282.20	839,222,894.37
<b>二、投资活动产生的现金流量：</b>			
收回投资收到的现金			633,245.59
取得投资收益收到的现金		1,289,253,078.76	2,443,457,037.66
处置固定资产、无形资产和其他长期资产收回的现金净额		131,600.00	
处置子公司及其他营业单位收到的现金净额		47,000,000.00	12,000,000.00
收到其他与投资活动有关的现金		70,080,926.10	140,416,717.04
投资活动现金流入小计		1,406,465,604.86	2,596,507,000.29
购建固定资产、无形资产和其他长期资产支付的现金		56,275,286.00	33,783,077.78
投资支付的现金		285,318,647.62	134,164,530.00
取得子公司及其他营业单位支付的现金净额			
支付其他与投资活动有关的现金		122,497,314.54	221,939,947.29
投资活动现金流出小计		464,091,248.16	389,887,555.07
投资活动产生的现金流量净额		942,374,356.70	2,206,619,445.22
<b>三、筹资活动产生的现金流量：</b>			
吸收投资收到的现金			
取得借款收到的现金		1,589,371,256.23	2,109,000,000.00
收到其他与筹资活动有关的现金		1,653,750,416.67	1,238,646,508.75
筹资活动现金流入小计		3,243,121,672.90	3,347,646,508.75
偿还债务支付的现金		1,470,871,256.23	2,395,500,000.00
分配股利、利润或偿付利息支付的现金		1,695,272,137.18	2,255,236,497.31
支付其他与筹资活动有关的现金		1,294,878,189.41	1,592,384,421.39
筹资活动现金流出小计		4,461,021,582.82	6,243,120,918.70
筹资活动产生的现金流量净额		-1,217,899,909.92	-2,895,474,409.95
<b>四、汇率变动对现金及现金等价物的影响</b>		-1,234,677.00	-31,779,561.45
<b>五、现金及现金等价物净增加额</b>		-93,387,948.02	118,588,368.19
加：期初现金及现金等价物余额		217,534,983.74	98,946,615.55

六、期末现金及现金等价物余额		124,147,035.72	217,534,983.74
----------------	--	----------------	----------------

公司负责人：王臻 主管会计工作负责人：刘建国 会计机构负责人：刘建国

合并所有者权益变动表  
2025年1—12月

单位：元 币种：人民币

项目	2025年度												少数股东权益	所有者权益合计	
	归属于母公司所有者权益														
	实收资本(或股本)	其他权益工具			资本公积	减：库存股	其他综合收益	专项储备	盈余公积	一般风险准备	未分配利润	其他			小计
	优先股	永续债	其他												
一、上年年末余额	2,798,776,254.00				2,367,728,249.25		7,213,556.91	201,221,299.62	2,493,598,401.95		13,076,837,805.83		20,945,375,567.56	4,578,186,717.90	25,523,562,285.46
加：会计政策变更															
前期差错更正															
其他															
二、本年期初余额	2,798,776,254.00				2,367,728,249.25		7,213,556.91	201,221,299.62	2,493,598,401.95		13,076,837,805.83		20,945,375,567.56	4,578,186,717.90	25,523,562,285.46
三、本期增减变动金额(减少以“-”号填列)					-8,361,109.57		176,384,735.23	-5,224,429.34	124,858,801.00		558,646,608.31		846,304,605.63	202,308,110.02	1,048,612,715.65
(一)综合收益总额							176,384,735.23				2,362,771,161.71		2,539,155,896.94	324,246,108.70	2,863,402,005.64
(二)所有者投入和减少资本					-18,038,141.32								-18,038,141.32	226,893,341.33	208,855,200.01
1.所有者投入的普通股														234,000,000.00	234,000,000.00
2.其他权益工具持有者投入资本															
3.股份支付计入所有者权益的金额															
4.其他					-18,038,141.32								-18,038,141.32	-7,106,658.67	-25,144,799.99
(三)利润分配									124,858,801.00		-1,804,124,553.40		-1,679,265,752.40	-354,985,121.25	-2,034,250,873.65
1.提取盈余公积									124,858,801.00		-124,858,801.00				
2.提取一般风险准备															
3.对所有者(或股东)的分配													-1,679,265,752.40	-1,679,265,752.40	-354,985,121.25
4.其他															
(四)所有者权益内部结转															

1. 资本公积转增资本（或股本）													
2. 盈余公积转增资本（或股本）													
3. 盈余公积弥补亏损													
4. 设定受益计划变动额结转留存收益													
5. 其他综合收益结转留存收益													
6. 其他													
（五）专项储备							-5,224,429.34				-5,224,429.34	2,161,227.10	-3,063,202.24
1. 本期提取							215,752,857.23				215,752,857.23	65,588,221.92	281,341,079.15
2. 本期使用							220,977,286.57				220,977,286.57	63,426,994.82	284,404,281.39
（六）其他						9,677,031.75					9,677,031.75	3,992,554.14	13,669,585.89
四、本期期末余额	2,798,776,254.00				2,359,367,139.68	183,598,292.14	195,996,870.28	2,618,457,202.95		13,635,484,414.14	21,791,680,173.19	4,780,494,827.92	26,572,175,001.11

项目	2024 年度												少数股东权益	所有者权益合计	
	归属于母公司所有者权益														
	实收资本（或股本）	其他权益工具			资本公积	减：库存股	其他综合收益	专项储备	盈余公积	一般风险准备	未分配利润	其他			小计
	优先股	永续债	其他												
一、上年年末余额	2,798,776,254.00				2,324,836,886.06		8,450,542.36	177,638,972.18	2,238,442,127.67		13,724,077,174.69		21,272,221,956.96	5,121,553,376.37	26,393,775,333.33
加：会计政策变更															
前期差错更正															
其他															
二、本年期初余额	2,798,776,254.00				2,324,836,886.06		8,450,542.36	177,638,972.18	2,238,442,127.67		13,724,077,174.69		21,272,221,956.96	5,121,553,376.37	26,393,775,333.33
三、本期增减变动金额（减少以“-”号填列）					42,891,363.19		-1,236,985.45	23,582,327.44	255,156,274.28		-647,239,368.86		-326,846,389.40	-543,366,658.47	-870,213,047.87
（一）综合收益总额							-1,236,985.45				1,846,937,908.62		1,845,700,923.17	121,061,489.93	1,966,762,413.10
（二）所有者投入和减少资本					-16,150,524.82								-16,150,524.82	-10,255,532.63	-26,406,057.45



	实收资本(或股本)	其他权益工具			资本公积	减：库存股	其他综合收益	专项储备	盈余公积	未分配利润	所有者权益合计
		优先股	永续债	其他							
一、上年年末余额	2,798,776,254.00				2,521,896,502.91		4,057,372.90		2,494,868,011.19	9,666,695,351.92	17,486,293,492.92
加：会计政策变更											
前期差错更正											
其他											
二、本年期初余额	2,798,776,254.00				2,521,896,502.91		4,057,372.90		2,494,868,011.19	9,666,695,351.92	17,486,293,492.92
三、本期增减变动金额(减少以“－”号填列)					128,441.35		77,961,077.25		124,858,801.00	-555,536,543.42	-352,588,223.82
(一)综合收益总额							77,961,077.25			1,248,588,009.98	1,326,549,087.23
(二)所有者投入和减少资本											
1.所有者投入的普通股											
2.其他权益工具持有者投入资本											
3.股份支付计入所有者权益的金额											
4.其他											
(三)利润分配									124,858,801.00	-1,804,124,553.40	-1,679,265,752.40
1.提取盈余公积									124,858,801.00	-124,858,801.00	
2.对所有者(或股东)的分配										-1,679,265,752.40	-1,679,265,752.40
3.其他											
(四)所有者权益内部结转											
1.资本公积转增资本(或股本)											
2.盈余公积转增资本(或股本)											
3.盈余公积弥补亏损											
4.设定受益计划变动额结转留存收益											
5.其他综合收益结转留存收益											
6.其他											
(五)专项储备											
1.本期提取											
2.本期使用											
(六)其他					128,441.35						128,441.35
四、本期期末余额	2,798,776,254.00				2,522,024,944.26		82,018,450.15		2,619,726,812.19	9,111,158,808.50	17,133,705,269.10

项目	2024年度								
	实收资本(或股本)	其他权益工具	资本公积	减：库存股	其他综合收益	专项储备	盈余公积	未分配利润	所有者权益合计

		优先股	永续债	其他							
一、上年年末余额	2,798,776,254.00				2,406,408,840.89		4,057,372.90		2,239,711,736.91	9,609,309,886.64	17,058,264,091.34
加：会计政策变更											
前期差错更正											
其他											
二、本年期初余额	2,798,776,254.00				2,406,408,840.89		4,057,372.90		2,239,711,736.91	9,609,309,886.64	17,058,264,091.34
三、本期增减变动金额（减少以“-”号填列）					115,487,662.02				255,156,274.28	57,385,465.28	428,029,401.58
（一）综合收益总额										2,551,562,742.76	2,551,562,742.76
（二）所有者投入和减少资本											
1. 所有者投入的普通股											
2. 其他权益工具持有者投入资本											
3. 股份支付计入所有者权益的金额											
4. 其他											
（三）利润分配									255,156,274.28	-2,494,177,277.48	-2,239,021,003.20
1. 提取盈余公积									255,156,274.28	-255,156,274.28	
2. 对所有者（或股东）的分配											
3. 其他										-2,239,021,003.20	-2,239,021,003.20
（四）所有者权益内部结转											
1. 资本公积转增资本（或股本）											
2. 盈余公积转增资本（或股本）											
3. 盈余公积弥补亏损											
4. 设定受益计划变动额结转留存收益											
5. 其他综合收益结转留存收益											
6. 其他											
（五）专项储备											
1. 本期提取											
2. 本期使用											
（六）其他					115,487,662.02						115,487,662.02
四、本期期末余额	2,798,776,254.00				2,521,896,502.91		4,057,372.90		2,494,868,011.19	9,666,695,351.92	17,486,293,492.92

公司负责人：王臻 主管会计工作负责人：刘建国 会计机构负责人：刘建国

### 三、公司基本情况

#### 1、公司概况

适用 不适用

内蒙古鄂尔多斯资源股份有限公司（以下简称“公司”或“本公司”）是于1995年10月15日，以原鄂尔多斯羊绒衫厂为发起人，采取募集设立方式向境外投资者发行人民币特种股票（B股）而创立的中外合资股份有限公司。公司的企业法人统一社会信用代码：911506006264022554。A股、B股分别于2001年4月、1995年10月在上海证券交易所挂牌上市。所属行业为制造业。截至2025年12月31日，本公司股本总数为279,877.6254万股，注册资本为279,877.6254万元，注册地：内蒙古鄂尔多斯市东胜区罕台轻纺街1号，总部地址：内蒙古鄂尔多斯市东胜区罕台镇羊绒工业园区。

本公司及本公司之子公司（以下简称“本集团”）主要经营活动为羊绒制品的生产和销售；发电、供热、供电、铁合金、硅铁、硅锰、工业硅的生产及销售；电石、PVC、烧碱、液氨、酸、水泥、粉煤灰加工及其产品销售；煤矿开采、煤炭深加工、焦炭、粉煤灰加工及其产品的销售；引水、供水、污水处理、相关物资的供应、机械设备及其配件的储运、代销；经营本集团自产产品及技术的出口业务和本集团所需的机械设备、零配件、原辅材料及技术的进口业务；包装袋生产销售；废渣、废水（液）、废气、余热、余压资源综合利用；电石渣脱硫剂生产销售；机器设备租赁、房屋租赁及其他现代服务业。本公司的母公司为内蒙古鄂尔多斯羊绒集团有限责任公司，本公司的实际控制人为内蒙古鄂尔多斯投资控股集团有限公司。

本财务报表业经公司董事会于2026年4月13日批准报出。

### 四、财务报表的编制基础

#### 1、编制基础

本财务报表按照财政部颁布的《企业会计准则——基本准则》和各项具体会计准则、企业会计准则应用指南、企业会计准则解释及其他相关规定（以下合称“企业会计准则”），以及中国证券监督管理委员会《公开发行证券的公司信息披露编报规则第15号——财务报告的一般规定》的相关规定编制。

#### 2、持续经营

适用 不适用

本财务报表以持续经营为基础编制。

### 五、重要会计政策及会计估计

具体会计政策和会计估计提示：

适用 不适用

以下披露内容已涵盖了本公司根据实际生产经营特点制定的具体会计政策和会计估计。

## 1、遵循企业会计准则的声明

本财务报表符合财政部颁布的企业会计准则的要求，真实、完整地反映了本公司 2025 年 12 月 31 日的合并及母公司财务状况以及 2025 年度的合并及母公司经营成果和现金流量。

## 2、会计期间

自公历 1 月 1 日起至 12 月 31 日止为一个会计年度。

## 3、营业周期

适用  不适用

本公司营业周期为 12 个月。

## 4、记账本位币

本公司采用人民币为记账本位币。

本公司下属子公司根据其经营所处的主要经济环境确定其记账本位币，Erdos Europe S.R.L Con Socio Unico 的记账本位币为欧元；鄂尔多斯（缅甸）针织品有限公司的记账本位币为美元；鄂尔多斯（香港）国际有限公司的记账本位币为美元，本财务报表以人民币列示。

## 5、重要性标准确定方法和选择依据

适用  不适用

项目	重要性标准
重要的在建工程	单项在建工程金额超过 4,000.00 万元的项目
重要的应收款项坏账准备转回、核销	应收款项期末坏账余额 1%以上的项目
重要的账龄超过 1 年的应付账款	单项 1 年以上的应付账款金额超过 2,000.00 万元的项目
账龄超过 1 年或逾期的重要其他应付款项	单项 1 年以上的其他应付款项金额超过 1,000.00 万元的项目
重要联营企业	单项被投资单位的长期股权投资账面价值超过资产总额的 0.5%
重要非全资子公司	非全资子公司总资产达到合并报表总资产 20%以上

## 6、同一控制下和非同一控制下企业合并的会计处理方法

适用  不适用

同一控制下企业合并：合并方在企业合并中取得的资产和负债（包括最终控制方收购被合并方而形成的商誉），按照合并日被合并方资产、负债在最终控制方合并财务报表中的账面价值为基础计量。在合并中取得的净资产账面价值与支付的合并对价账面价值（或发行股份面值总额）的差额，调整资本公积中的股本溢价，资本公积中的股本溢价不足冲减的，调整留存收益。

非同一控制下企业合并：合并成本为购买方在购买日为取得被购买方的控制权而付出的资产、发生或承担的负债以及发行的权益性证券的公允价值。合并成本大于合并中取得的被购买方可辨认净资产公允价值份额的差额，确认为商誉；合并成本小于合并中取得的被购买方可辨认净资产公允价值份额的差额，计入当期损益。在合并中取得的被购买方符合确认条件的各项可辨认资产、负债及或有负债在购买日按公允价值计量。

为企业合并发生的直接相关费用于发生时计入当期损益；为企业合并而发行权益性证券或债务性证券的交易费用，计入权益性证券或债务性证券的初始确认金额。

## 7、控制的判断标准和合并财务报表的编制方法

√适用 □不适用

### 1、控制的判断标准

合并财务报表的合并范围以控制为基础确定，合并范围包括本公司及全部子公司。控制，是指公司拥有对被投资方的权力，通过参与被投资方的相关活动而享有可变回报，并且有能力运用对被投资方的权力影响其回报金额。

### 2、合并程序

本公司将整个企业集团视为一个会计主体，按照统一的会计政策编制合并财务报表，反映本企业集团整体财务状况、经营成果和现金流量。本公司与子公司、子公司相互之间发生的内部交易的影响予以抵销。内部交易表明相关资产发生减值损失的，全额确认该部分损失。如子公司采用的会计政策、会计期间与本公司不一致的，在编制合并财务报表时，按本公司的会计政策、会计期间进行必要的调整。

子公司所有者权益、当期净损益和当期综合收益中属于少数股东的份额分别在合并资产负债表中所有者权益项目下、合并利润表中净利润项目下和综合收益总额项目下单独列示。子公司少数股东分担的当期亏损超过了少数股东在该子公司期初所有者权益中所享有份额而形成的余额，冲减少数股东权益。

#### （1）增加子公司或业务

在报告期内，因同一控制下企业合并增加子公司或业务的，将子公司或业务合并当期期初至报告期末的经营成果和现金流量纳入合并财务报表，同时对合并财务报表的期初数和比较报表的相关项目进行调整，视同合并后的报告主体自最终控制方开始控制时点起一直存在。

因追加投资等原因能够对同一控制下的被投资方实施控制的，在取得被合并方控制权之前持有的股权投资，在取得原股权之日与合并方和被合并方同处于同一控制之日孰晚日起至合并日之间已确认有关损益、其他综合收益以及其他净资产变动，分别冲减比较报表期间的期初留存收益或当期损益。

在报告期内，因非同一控制下企业合并增加子公司或业务的，以购买日确定的各项可辨认资产、负债及或有负债的公允价值为基础自购买日起纳入合并财务报表。

因追加投资等原因能够对非同一控制下的被投资方实施控制的，对于购买日之前持有的被购买方的股权，按照该股权在购买日的公允价值进行重新计量，公允价值与其账面价值的差额计入当期投资收益。购买日之前持有的被购买方的股权涉及的以后可重分类进损益的其他综合收益、权益法核算下的其他所有者权益变动转为购买日所属当期投资收益。

#### （2）处置子公司

### ①一般处理方法

因处置部分股权投资或其他原因丧失了对被投资方控制权时，对于处置后的剩余股权投资，按照其在丧失控制权日的公允价值进行重新计量。处置股权取得的对价与剩余股权公允价值之和，减去按原持股比例计算应享有原有子公司自购买日或合并日开始持续计算的净资产的份额与商誉之和的差额，计入丧失控制权当期的投资收益。与原有子公司股权投资相关的以后可重分类进损益的其他综合收益、权益法核算下的其他所有者权益变动，在丧失控制权时转为当期投资收益。

### ②分步处置子公司

通过多次交易分步处置对子公司股权投资直至丧失控制权的，处置对子公司股权投资的各项交易的条款、条件以及经济影响符合以下一种或多种情况，通常表明该多次交易事项为一揽子交易：

- i. 这些交易是同时或者在考虑了彼此影响的情况下订立的；
- ii. 这些交易整体才能达成一项完整的商业结果；
- iii. 一项交易的发生取决于其他至少一项交易的发生；
- iv. 一项交易单独看是不经济的，但是和其他交易一并考虑时是经济的。

各项交易属于一揽子交易的，将各项交易作为一项处置子公司并丧失控制权的交易进行会计处理；在丧失控制权之前每一次处置价款与处置投资对应的享有该子公司净资产份额的差额，在合并财务报表中确认为其他综合收益，在丧失控制权时一并转入丧失控制权当期的损益。

各项交易不属于一揽子交易的，在丧失控制权之前，按不丧失控制权的情况下部分处置对子公司的股权投资进行会计处理；在丧失控制权时，按处置子公司一般处理方法进行会计处理。

### (3) 购买子公司少数股权

因购买少数股权新取得的长期股权投资与按照新增持股比例计算应享有子公司自购买日或合并日开始持续计算的净资产份额之间的差额，调整合并资产负债表中的资本公积中的股本溢价，资本公积中的股本溢价不足冲减的，调整留存收益。

### (4) 不丧失控制权的情况下部分处置对子公司的股权投资

处置价款与处置长期股权投资相对应享有子公司自购买日或合并日开始持续计算的净资产份额之间的差额，调整合并资产负债表中的资本公积中的股本溢价，资本公积中的股本溢价不足冲减的，调整留存收益。

## 8、合营安排分类及共同经营会计处理方法

适用 不适用

合营安排分为共同经营和合营企业。

共同经营，是指合营方享有该安排相关资产且承担该安排相关负债的合营安排。

本公司确认与共同经营中利益份额相关的下列项目：

- (1) 确认本公司单独所持有的资产，以及按本公司份额确认共同持有的资产；
- (2) 确认本公司单独所承担的负债，以及按本公司份额确认共同承担的负债；
- (3) 确认出售本公司享有的共同经营产出份额所产生的收入；

- (4) 按本公司份额确认共同经营因出售产出所产生的收入；
- (5) 确认单独所发生的费用，以及按本公司份额确认共同经营发生的费用。
- 本公司对合营企业的投资采用权益法核算，详见“五、(19)长期股权投资”。

## 9、 现金及现金等价物的确定标准

现金，是指本公司的库存现金以及可以随时用于支付的存款。现金等价物，是指本公司持有的期限短、流动性强、易于转换为已知金额的现金、价值变动风险很小的投资。

## 10、 外币业务和外币报表折算

√适用 □不适用

### 1、 外币业务

外币业务采用交易发生日的即期汇率。

资产负债表日外币货币性项目余额按资产负债表日即期汇率折算，由此产生的汇兑差额，除属于与购建符合资本化条件的资产相关的外币专门借款产生的汇兑差额按照借款费用资本化的原则处理外，均计入当期损益。

### 2、 外币财务报表的折算

资产负债表中的资产和负债项目，采用资产负债表日的即期汇率折算；所有者权益项目除“未分配利润”项目外，其他项目采用发生时的即期汇率折算。利润表中的收入和费用项目，采用交易发生日的即期汇率折算。

处置境外经营时，将与该境外经营相关的外币财务报表折算差额，自所有者权益项目转入处置当期损益。

## 11、 金融工具

√适用 □不适用

本公司在成为金融工具合同的一方时，确认一项金融资产、金融负债或权益工具。

### 1、 金融工具的分类

根据本公司管理金融资产的业务模式和金融资产的合同现金流量特征，金融资产于初始确认时分类为：以摊余成本计量的金融资产、以公允价值计量且其变动计入其他综合收益的金融资产和以公允价值计量且其变动计入当期损益的金融资产。

本集团将同时符合下列条件且未被指定为以公允价值计量且其变动计入当期损益的金融资产，分类为以摊余成本计量的金融资产：

- 业务模式是以收取合同现金流量为目标；
- 合同现金流量仅为对本金和以未偿付本金金额为基础的利息的支付。

本集团将同时符合下列条件且未被指定为以公允价值计量且其变动计入当期损益的金融资产，分类为以公允价值计量且其变动计入其他综合收益的金融资产（债务工具）：

- 业务模式既以收取合同现金流量又以出售该金融资产为目标；
- 合同现金流量仅为对本金和以未偿付本金金额为基础的利息的支付。

对于非交易性权益工具投资，本集团可以在初始确认时将其不可撤销地指定为以公允价值计量且其变动计入其他综合收益的金融资产（权益工具）。该指定在单项投资的基础上作出，且相关投资从发行者的角度符合权益工具的定义。

除上述以摊余成本计量和以公允价值计量且其变动计入其他综合收益的金融资产外，本集团将其余所有的金融资产分类为以公允价值计量且其变动计入当期损益的金融资产。在初始确认时，如果能够消除或显著减少会计错配，本集团可以将本应分类为以摊余成本计量或以公允价值计量且其变动计入其他综合收益的金融资产不可撤销地指定为以公允价值计量且其变动计入当期损益的金融资产。

金融负债于初始确认时分类为：以公允价值计量且其变动计入当期损益的金融负债和以摊余成本计量的金融负债。

符合以下条件之一的金融负债可在初始计量时指定为以公允价值计量且其变动计入当期损益的金融负债：

- 1) 该项指定能够消除或显著减少会计错配。
- 2) 根据正式书面文件载明的企业风险管理或投资策略，以公允价值为基础对金融负债组合或金融资产和金融负债组合进行管理和业绩评价，并在企业内部以此为基础向关键管理人员报告。
- 3) 该金融负债包含需单独分拆的嵌入衍生工具。

## 2、金融工具的确认依据和计量方法

### （1）以摊余成本计量的金融资产

以摊余成本计量的金融资产包括应收票据、应收账款、其他应收款、长期应收款、债权投资等，按公允价值进行初始计量，相关交易费用计入初始确认金额；不包含重大融资成分的应收账款以及本集团决定不考虑不超过一年的融资成分的应收账款，以合同交易价格进行初始计量。

持有期间采用实际利率法计算的利息计入当期损益。

收回或处置时，将取得的价款与该金融资产账面价值之间的差额计入当期损益。

### （2）以公允价值计量且其变动计入其他综合收益的金融资产（债务工具）

以公允价值计量且其变动计入其他综合收益的金融资产（债务工具）包括应收款项融资、其他债权投资等，按公允价值进行初始计量，相关交易费用计入初始确认金额。该金融资产按公允价值进行后续计量，公允价值变动除采用实际利率法计算的利息、减值损失或利得和汇兑损益之外，均计入其他综合收益。

终止确认时，之前计入其他综合收益的累计利得或损失从其他综合收益中转出，计入当期损益。

（3）以公允价值计量且其变动计入其他综合收益的金融资产（权益工具）

以公允价值计量且其变动计入其他综合收益的金融资产（权益工具）包括其他权益工具投资等，按公允价值进行初始计量，相关交易费用计入初始确认金额。该金融资产按公允价值进行后续计量，公允价值变动计入其他综合收益。取得的股利计入当期损益。

终止确认时，之前计入其他综合收益的累计利得或损失从其他综合收益中转出，计入留存收益。

（4）以公允价值计量且其变动计入当期损益的金融资产

以公允价值计量且其变动计入当期损益的金融资产包括交易性金融资产、衍生金融资产、其他非流动金融资产等，按公允价值进行初始计量，相关交易费用计入当期损益。该金融资产按公允价值进行后续计量，公允价值变动计入当期损益。

（5）以公允价值计量且其变动计入当期损益的金融负债

以公允价值计量且其变动计入当期损益的金融负债包括交易性金融负债、衍生金融负债等，按公允价值进行初始计量，相关交易费用计入当期损益。该金融负债按公允价值进行后续计量，公允价值变动计入当期损益。

终止确认时，其账面价值与支付的对价之间的差额计入当期损益。

（6）以摊余成本计量的金融负债

以摊余成本计量的金融负债包括短期借款、应付票据、应付账款、其他应付款、长期借款、应付债券、长期应付款，按公允价值进行初始计量，相关交易费用计入初始确认金额。

持有期间采用实际利率法计算的利息计入当期损益。

终止确认时，将支付的对价与该金融负债账面价值之间的差额计入当期损益。

### 3、金融资产终止确认和金融资产转移的确认依据和计量方法

满足下列条件之一时，本集团终止确认金融资产：

- 收取金融资产现金流量的合同权利终止；
- 金融资产已转移，且已将金融资产所有权上几乎所有的风险和报酬转移给转入方；

— 金融资产已转移,虽然本集团既没有转移也没有保留金融资产所有权上几乎所有的风险和报酬,但是未保留对金融资产的控制。

本集团与交易对手方修改或者重新议定合同而且构成实质性修改的,则终止确认原金融资产,同时按照修改后的条款确认一项新金融资产。

发生金融资产转移时,如保留了金融资产所有权上几乎所有的风险和报酬的,则不终止确认该金融资产。

在判断金融资产转移是否满足上述金融资产终止确认条件时,采用实质重于形式的原则。

公司将金融资产转移区分为金融资产整体转移和部分转移。金融资产整体转移满足终止确认条件的,将下列两项金额的差额计入当期损益:

- (1) 所转移金融资产的账面价值;
- (2) 因转移而收到的对价,与原直接计入所有者权益的公允价值变动累计额(涉及转移的金融资产为以公允价值计量且其变动计入其他综合收益的金融资产(债务工具)的情形)之和。

金融资产部分转移满足终止确认条件的,将所转移金融资产整体的账面价值,在终止确认部分和未终止确认部分之间,按照各自的相对公允价值进行分摊,并将下列两项金额的差额计入当期损益:

- (1) 终止确认部分的账面价值;
- (2) 终止确认部分的对价,与原直接计入所有者权益的公允价值变动累计额中对应终止确认部分的金额(涉及转移的金融资产为以公允价值计量且其变动计入其他综合收益的金融资产(债务工具)的情形)之和。

金融资产转移不满足终止确认条件的,继续确认该金融资产,所收到的对价确认为一项金融负债。

#### 4、金融负债终止确认

金融负债的现时义务全部或部分已经解除的,则终止确认该金融负债或其一部分;本集团若与债权人签订协议,以承担新金融负债方式替换现存金融负债,且新金融负债与现存金融负债的合同条款实质上不同的,则终止确认现存金融负债,并同时确认新金融负债。

对现存金融负债全部或部分合同条款作出实质性修改的,则终止确认现存金融负债或其一部分,同时将修改条款后的金融负债确认为一项新金融负债。

金融负债全部或部分终止确认时,终止确认的金融负债账面价值与支付对价(包括转出的非现金资产或承担的新金融负债)之间的差额,计入当期损益。

本集团若回购部分金融负债的，在回购日按照继续确认部分与终止确认部分的相对公允价值，将该金融负债整体的账面价值进行分配。分配给终止确认部分的账面价值与支付的对价（包括转出的非现金资产或承担的新金融负债）之间的差额，计入当期损益。

## 5、金融资产和金融负债的公允价值的确定方法

存在活跃市场的金融工具，以活跃市场中的报价确定其公允价值。不存在活跃市场的金融工具，采用估值技术确定其公允价值。在估值时，本集团采用在当前情况下适用并且有足够可利用数据和其他信息支持的估值技术，选择与市场参与者在相关资产或负债的交易中所考虑的资产或负债特征相一致的输入值，并优先使用相关可观察输入值。只有在相关可观察输入值无法取得或取得不切实可行的情况下，才使用不可观察输入值。

## 6、金融工具减值的测试方法及会计处理方法

本集团对以摊余成本计量的金融资产、以公允价值计量且其变动计入其他综合收益的金融资产（债务工具）和财务担保合同等以预期信用损失为基础进行减值会计处理。

本集团考虑有关过去事项、当前状况以及对未来经济状况的预测等合理且有依据的信息，以发生违约的风险为权重，计算合同应收的现金流量与预期能收到的现金流量之间差额的现值的概率加权金额，确认预期信用损失。

对于由《企业会计准则第14号——收入》规范的交易形成的应收款项和合同资产，无论是否包含重大融资成分，本集团始终按照相当于整个存续期内预期信用损失的金额计量其损失准备。

对于由《企业会计准则第21号——租赁》规范的交易形成的租赁应收款，本集团选择始终按照相当于整个存续期内预期信用损失的金额计量其损失准备。

提示：对于由《企业会计准则第21号——租赁》规范的交易形成的租赁应收款和由《企业会计准则第14号——收入》规范的交易形成的包含重大融资成分的应收款项和合同资产（根据《企业会计准则第14号——收入》规定不考虑不超过一年的合同中的融资成分的除外），企业也可以选择采用一般金融资产的减值方法，即按照自初始确认后信用风险是否已显著增加分别按照相当于未来12个月的预期信用损失（阶段一）或整个存续期的预期信用损失（阶段二和阶段三）计量损失准备。

对于其他金融工具，本集团在每个资产负债表日评估相关金融工具的信用风险自初始确认后的变动情况。

本集团通过比较金融工具在资产负债表日发生违约的风险与在初始确认日发生违约的风险，以确定金融工具预计存续期内发生违约风险的相对变化，以评估金融工具的信用风险自初始确认后是否已显著增加。通常逾期超过30日，本集团即认为该金融工具的信用风险已显著增加，除非有确凿证据证明该金融工具的信用风险自初始确认后并未显著增加。

如果金融工具于资产负债表日的信用风险较低，本集团即认为该金融工具的信用风险自初始确认后并未显著增加。

如果该金融工具的信用风险自初始确认后已显著增加，本集团按照相当于该金融工具整个存续期内预期信用损失的金额计量其损失准备；如果该金融工具的信用风险自初始确认后并未显著增加，本集团按照相当于该金融工具未来12个月内预期信用损失的金额计量其损失准备。由此形成的损失准备的增加或转回金额，作为减值损失或利得计入当期损益。对于以公允价值计量且其变动计入其他综合收益的金融资产（债务工具），在其他综合收益中确认其损失准备，并将减值损失或利得计入当期损益，且不减少该金融资产在资产负债表中列示的账面价值。

如果有客观证据表明某项应收款项已经发生信用减值，则本集团在单项基础上对该应收款项计提减值准备。

除单项计提坏账准备的上述应收款项外，本集团依据信用风险特征将其余金融工具划分为若干组合，在组合基础上确定预期信用损失。本集团对应收票据、应收账款、应收款项融资、其他应收款、合同资产、预付款项等计提预期信用损失的组合类别及确定依据如下：

项目	组合类别	确定依据
应收账款、其他应收款、应收票据、合同资产、预付款项	账龄组合	根据以前年度与之相同或相类似的应收款项组合的实际损失率为基础，结合现时情况确定组合计提坏账准备的比例。
应收账款、其他应收款、应收票据、合同资产、预付款项	关联单位应收款款项、有信用风险担保等风险较小的债权	关联方及信用风险较小的债权

本集团不再合理预期金融资产合同现金流量能够全部或部分收回的，直接减记该金融资产的账面余额。

## 12、 应收票据

适用 不适用

## 13、 应收账款

适用 不适用

按照信用风险特征组合计提坏账准备的组合类别及确定依据

适用 不适用

详见五、11 金融工具。

基于账龄确认信用风险特征组合的账龄计算方法

适用 不适用

按照单项计提坏账准备的认定单项计提判断标准

适用 不适用

## 14、 应收款项融资

适用 不适用

按照信用风险特征组合计提坏账准备的组合类别及确定依据

√适用 □不适用  
详见五、11 金融工具。

#### 基于账龄确认信用风险特征组合的账龄计算方法

□适用 √不适用

#### 按照单项计提坏账准备的单项计提判断标准

□适用 √不适用

### 15、其他应收款

√适用 □不适用

#### 按照信用风险特征组合计提坏账准备的组合类别及确定依据

√适用 □不适用

详见五、11 金融工具。

#### 基于账龄确认信用风险特征组合的账龄计算方法

□适用 √不适用

#### 按照单项计提坏账准备的单项计提判断标准

□适用 √不适用

### 16、存货

√适用 □不适用

#### 存货类别、发出计价方法、盘存制度、低值易耗品和包装物的摊销方法

√适用 □不适用

##### 1、存货的分类和成本

存货分类为：原材料、周转材料、委托加工材料、包装物、低值易耗品、在产品、自制半成品、产成品（库存商品）等。

存货按成本进行初始计量，存货成本包括采购成本、加工成本和其他使存货达到目前场所和状态所发生的支出。

##### 2、发出存货的计价方法

存货发出时，采取加权平均法确定其发出的实际成本。产成品和在产品成本包括原材料、直接人工以及在正常生产能力下按系统的方法分配的制造费用。

##### 3、存货的盘存制度

采用永续盘存制。

##### 4、低值易耗品和包装物的摊销方法

（1）低值易耗品采用一次转销法；

（2）包装物采用一次转销法。

#### 存货跌价准备的确认标准和计提方法

√适用 □不适用

资产负债表日，存货应当按照成本与可变现净值孰低计量。当存货成本高于其可变现净值的，应当计提存货跌价准备。可变现净值，是指在日常活动中，存货的估计售价减去至完工时估计将要发生的成本、估计的销售费用以及相关税费后的金额。

产成品、库存商品和用于出售的材料等直接用于出售的商品存货，在正常生产经营过程中，以该存货的估计售价减去估计的销售费用和相关税费后的金额，确定其可变现净值；需要经过加工的材料存货，在正常生产经营过程中，以所生产的产成品的估计售价减去至完工时估计将要发生的

成本、估计的销售费用和相关税费后的金额，确定其可变现净值；为执行销售合同或者劳务合同而持有的存货，其可变现净值以合同价格为基础计算，若持有存货的数量多于销售合同订购数量的，超出部分的存货的可变现净值以一般销售价格为基础计算。

本集团通常按照单个存货项目计提存货跌价准备。对于数量繁多、单价较低的存货，按照存货类别计提存货跌价准备。

计提存货跌价准备后，如果以前减记存货价值的影响因素已经消失，导致存货的可变现净值高于其账面价值的，在原已计提的存货跌价准备金额内予以转回，转回的金额计入当期损益。

#### 按照组合计提存货跌价准备的组合类别及确定依据、不同类别存货可变现净值的确定依据

适用 不适用

#### 基于库龄确认存货可变现净值的各库龄组合可变现净值的计算方法和确定依据

适用 不适用

### 17、合同资产

适用 不适用

#### 合同资产的确认方法及标准

适用 不适用

##### 1、合同资产的确认方法及标准

本集团根据履行履约义务与客户付款之间的关系在资产负债表中列示合同资产或合同负债。本集团已向客户转让商品或提供服务而有权收取对价的权利（且该权利取决于时间流逝之外的其他因素）列示为合同资产。同一合同下的合同资产和合同负债以净额列示。本集团拥有的、无条件（仅取决于时间流逝）向客户收取对价的权利作为应收款项单独列示。

##### 2、合同资产预期信用损失的确定方法及会计处理方法

合同资产的预期信用损失的确定方法及会计处理方法详见“（五）11、金融工具减值的测试方法及会计处理方法”。

#### 按照信用风险特征组合计提坏账准备的组合类别及确定依据

适用 不适用

#### 基于账龄确认信用风险特征组合的账龄计算方法

适用 不适用

#### 按照单项计提坏账准备的认定单项计提判断标准

适用 不适用

### 18、持有待售的非流动资产或处置组

适用 不适用

主要通过出售（包括具有商业实质的非货币性资产交换）而非持续使用一项非流动资产或处置组收回其账面价值的，划分为持有待售类别。

本集团将同时满足下列条件的非流动资产或处置组划分为持有待售类别：

- （1）根据类似交易中出售此类资产或处置组的惯例，在当前状况下即可立即出售；
- （2）出售极可能发生，即本集团已经就一项出售计划作出决议且获得确定的购买承诺，预计出售

将在一年内完成。有关规定要求本集团相关权力机构或者监管部门批准后方可出售的，已经获得批准。

划分为持有待售的非流动资产（不包括金融资产、递延所得税资产）或处置组，其账面价值高于公允价值减去出售费用后的净额的，账面价值减记至公允价值减去出售费用后的净额，减记的金额确认为资产减值损失，计入当期损益，同时计提持有待售资产减值准备。

### 划分为持有待售的非流动资产或处置组的确认标准和会计处理方法

适用 不适用

### 终止经营的认定标准和列报方法

适用 不适用

终止经营是满足下列条件之一的、能够单独区分的组成部分，且该组成部分已被本集团处置或被本集团划归为持有待售类别：

- （1）该组成部分代表一项独立的主要业务或一个单独的主要经营地区；
- （2）该组成部分是拟对一项独立的主要业务或一个单独的主要经营地区进行处置的一项相关联计划的一部分；
- （3）该组成部分是专为转售而取得的子公司。

持续经营损益和终止经营损益在利润表中分别列示。终止经营的减值损失和转回金额等经营损益及处置损益作为终止经营损益列报。对于当期列报的终止经营，本集团在当期财务报表中，将原来作为持续经营损益列报的信息重新作为可比会计期间的终止经营损益列报。

## 19、长期股权投资

适用 不适用

### 1、共同控制、重大影响的判断标准

共同控制，是指按照相关约定对某项安排所共有的控制，并且该安排的相关活动必须经过分享控制权的参与方一致同意后才能决策。本集团与其他合营方一同对被投资单位实施共同控制且对被投资单位净资产享有权利的，被投资单位为本集团的合营企业。

重大影响，是指对被投资单位的财务和经营决策有参与决策的权力，但并不能够控制或者与其他方一起共同控制这些政策的制定。本集团能够对被投资单位施加重大影响的，被投资单位为本集团联营企业。

### 2、初始投资成本的确定

#### （1）企业合并形成的长期股权投资

对于同一控制下的企业合并形成的对子公司的长期股权投资，在合并日按照取得被合并方所有者权益在最终控制方合并财务报表中的账面价值的份额作为长期股权投资的初始投资成本。长期股权投资初始投资成本与支付对价账面价值之间的差额，调整资本公积中的股本溢价；资本公积中的股本溢价不足冲减时，调整留存收益。因追加投资等原因能够对同一控制下的被投资单位实施

控制的，按上述原则确认的长期股权投资的初始投资成本与达到合并前的长期股权投资账面价值加上合并日进一步取得股份新支付对价的账面价值之和的差额，调整股本溢价，股本溢价不足冲减的，冲减留存收益。

对于非同一控制下的企业合并形成的对子公司的长期股权投资，按照购买日确定的合并成本作为长期股权投资的初始投资成本。因追加投资等原因能够对非同一控制下的被投资单位实施控制的，按照原持有的股权投资账面价值加上新增投资成本之和作为初始投资成本。

#### （2）通过企业合并以外的其他方式取得的长期股权投资

以支付现金方式取得的长期股权投资，按照实际支付的购买价款作为初始投资成本。

以发行权益性证券取得的长期股权投资，按照发行权益性证券的公允价值作为初始投资成本。

### 3、后续计量及损益确认方法

#### （1）成本法核算的长期股权投资

公司对子公司的长期股权投资，采用成本法核算，除非投资符合持有待售的条件。除取得投资时实际支付的价款或对价中包含的已宣告但尚未发放的现金股利或利润外，公司按照享有被投资单位宣告发放的现金股利或利润确认当期投资收益。

#### （2）权益法核算的长期股权投资

对联营企业和合营企业的长期股权投资，采用权益法核算。初始投资成本大于投资时应享有被投资单位可辨认净资产公允价值份额的差额，不调整长期股权投资的初始投资成本；初始投资成本小于投资时应享有被投资单位可辨认净资产公允价值份额的差额，计入当期损益，同时调整长期股权投资的成本。

公司按照应享有或应分担的被投资单位实现的净损益和其他综合收益的份额，分别确认投资收益和其他综合收益，同时调整长期股权投资的账面价值；按照被投资单位宣告分派的利润或现金股利计算应享有的部分，相应减少长期股权投资的账面价值；对于被投资单位除净损益、其他综合收益和利润分配以外所有者权益的其他变动（简称“其他所有者权益变动”），调整长期股权投资的账面价值并计入所有者权益。

在确认应享有被投资单位净损益、其他综合收益及其他所有者权益变动的份额时，以取得投资时被投资单位可辨认净资产的公允价值为基础，并按照公司的会计政策及会计期间，对被投资单位的净利润和其他综合收益等进行调整后确认。

公司与联营企业、合营企业之间发生的未实现内部交易损益按照应享有的比例计算归属于公司的部分，予以抵销，在此基础上确认投资收益，但投出或出售的资产构成业务的除外。与被投资单位发生的未实现内部交易损失，属于资产减值损失的，全额确认。

公司对合营企业或联营企业发生的净亏损，除负有承担额外损失义务外，以长期股权投资的账面价值以及其他实质上构成对合营企业或联营企业净投资的长期权益减记至零为限。合营企业或联营企业以后实现净利润的，公司在收益分享额弥补未确认的亏损分担额后，恢复确认收益分享额。

### (3) 长期股权投资的处置

处置长期股权投资，其账面价值与实际取得价款的差额，计入当期损益。

部分处置权益法核算的长期股权投资，剩余股权仍采用权益法核算的，原权益法核算确认的其他综合收益采用与被投资单位直接处置相关资产或负债相同的基础按相应比例结转，其他所有者权益变动按比例结转入当期损益。

因处置股权投资等原因丧失了对被投资单位的共同控制或重大影响的，原股权投资因采用权益法核算而确认的其他综合收益，在终止采用权益法核算时采用与被投资单位直接处置相关资产或负债相同的基础进行会计处理，其他所有者权益变动在终止采用权益法核算时全部转入当期损益。

因处置部分股权投资等原因丧失了对被投资单位控制权的，在编制个别财务报表时，剩余股权能够对被投资单位实施共同控制或重大影响的，改按权益法核算，并对该剩余股权视同自取得时即采用权益法核算进行调整，对于取得被投资单位控制权之前确认的其他综合收益采用与被投资单位直接处置相关资产或负债相同的基础按比例结转，因采用权益法核算确认的其他所有者权益变动按比例结转入当期损益；剩余股权不能对被投资单位实施共同控制或施加重大影响的，确认为金融资产，其在丧失控制之日的公允价值与账面价值间的差额计入当期损益，对于取得被投资单位控制权之前确认的其他综合收益和其他所有者权益变动全部结转。

通过多次交易分步处置对子公司股权投资直至丧失控制权，属于一揽子交易的，各项交易作为一项处置子公司股权投资并丧失控制权的交易进行会计处理；在丧失控制权之前每一次处置价款与所处置的股权对应得长期股权投资账面价值之间的差额，在个别财务报表中，先确认为其他综合收益，到丧失控制权时再一并转入丧失控制权的当期损益。不属于一揽子交易的，对每一项交易分别进行会计处理。

## 20、投资性房地产

### (1). 如果采用成本计量模式的：

#### 折旧或摊销方法

投资性房地产是指为赚取租金或资本增值，或两者兼有而持有的房地产，包括已出租的土地使用权、持有并准备增值后转让的土地使用权、已出租的建筑物（含自行建造或开发活动完成后用于出租的建筑物以及正在建造或开发过程中将来用于出租的建筑物）。

与投资性房地产有关的后续支出，在相关的经济利益很可能流入且其成本能够可靠的计量时，计入投资性房地产成本；否则，于发生时计入当期损益。

本集团对现有投资性房地产采用成本模式计量。对按照成本模式计量的投资性房地产一出租用建筑物采用与本集团固定资产相同的折旧政策，出租用土地使用权按与无形资产相同的摊销政策执行。

## 21、 固定资产

### (1). 确认条件

√适用 □不适用

固定资产指为生产商品、提供劳务、出租或经营管理而持有，并且使用寿命超过一个会计年度的有形资产。固定资产在同时满足下列条件时予以确认：

- (1) 与该固定资产有关的经济利益很可能流入企业；
- (2) 该固定资产的成本能够可靠地计量。

固定资产按成本（并考虑预计弃置费用因素的影响）进行初始计量。

与固定资产有关的后续支出，在与其有关的经济利益很可能流入且其成本能够可靠计量时，计入固定资产成本；对于被替换的部分，终止确认其账面价值；所有其他后续支出于发生时计入当期损益。

### (2). 折旧方法

√适用 □不适用

固定资产折旧采用年限平均法分类计提，根据固定资产类别、预计使用寿命和预计净残值率确定折旧率。对计提了减值准备的固定资产，则在未来期间按扣除减值准备后的账面价值及依据尚可使用年限确定折旧额。如固定资产各组成部分的使用寿命不同或者以不同方式为企业带来经济利益，则选择不同折旧率或折旧方法，分别计提折旧。

各类固定资产折旧方法、折旧年限、残值率和年折旧率如下：

类别	折旧方法	折旧年限（年）	残值率（%）	年折旧率（%）
房屋及建筑物	年限平均法	20.00-35.00	0.00、3.00	2.77-5.00
机器设备	年限平均法	9.00-20.00	0.00、3.00	4.85-11.11
运输工具	年限平均法	5.00-10.00	0.00、3.00	9.70-20.00
办公设备	年限平均法	5.00-10.00	0.00、3.00	9.70-20.00

注：本集团井巷工程按照工作量法计提折旧。

### (3) 固定资产处置

当固定资产被处置、或者预期通过使用或处置不能产生经济利益时，终止确认该固定资产。固定资产出售、转让、报废或毁损的处置收入扣除其账面价值和相关税费后的金额计入当期损益。

## 22、 在建工程

√适用 □不适用

在建工程按实际发生的成本计量。实际成本包括建筑成本、安装成本、符合资本化条件的借款费用以及其他为使在建工程达到预定可使用状态前所发生的必要支出。在建工程在达到预定可使用状态时，转入固定资产并自次月起开始计提折旧。

本集团在建工程结转为固定资产的标准和时点为：在建工程稳定达到预计产能或者设计指标当月。

## 23、 借款费用

适用 不适用

### 1、 借款费用资本化的确认原则

本集团发生的借款费用，可直接归属于符合资本化条件的资产的购建或者生产的，予以资本化，计入相关资产成本；其他借款费用，在发生时根据其发生额确认为费用，计入当期损益。

符合资本化条件的资产，是指需要经过相当长时间的购建或者生产活动才能达到预定可使用或者可销售状态的固定资产、投资性房地产和存货等资产。

### 2、 借款费用资本化期间

资本化期间，指从借款费用开始资本化时点到停止资本化时点的期间，借款费用暂停资本化的期间不包括在内。

借款费用同时满足下列条件时开始资本化：

(1) 资产支出已经发生，资产支出包括为购建或者生产符合资本化条件的资产而以支付现金、转移非现金资产或者承担带息债务形式发生的支出；

(2) 借款费用已经发生；

(3) 为使资产达到预定可使用或者可销售状态所必要的购建或者生产活动已经开始。

当购建或者生产符合资本化条件的资产达到预定可使用或者可销售状态时，借款费用停止资本化。

### 3、 暂停资本化期间

符合资本化条件的资产在购建或生产过程中发生非正常中断、且中断时间连续超过3个月的，则借款费用暂停资本化；该项中断如是所购建或生产的符合资本化条件的资产达到预定可使用状态或者可销售状态必要的程序，则借款费用继续资本化。在中断期间发生的借款费用确认为当期损益，直至资产的购建或者生产活动重新开始后借款费用继续资本化。

### 4、 借款费用资本化率、资本化金额的计算方法

对于为购建或者生产符合资本化条件的资产而借入的专门借款，以专门借款当期实际发生的借款费用，减去尚未动用的借款资金存入银行取得的利息收入或进行暂时性投资取得的投资收益后的金额，来确定借款费用的资本化金额。

对于为购建或者生产符合资本化条件的资产而占用的一般借款，根据累计资产支出超过专门借款部分的资产支出加权平均数乘以所占用一般借款的资本化率，计算确定一般借款应予资本化的借款费用金额。资本化率根据一般借款加权平均实际利率计算确定。

在资本化期间内，外币专门借款本金及利息的汇兑差额，予以资本化，计入符合资本化条件的资产的成本。除外币专门借款之外的其他外币借款本金及其利息所产生的汇兑差额计入当期损益。

## 24、 生物资产

适用 不适用

1、 本集团根据持有目的及经济利益实现方式的不同，划分为生产性生物资产。

2、 生物资产按成本进行初始计量。

3、 对于达到预定生产经营目的的生产性生物资产，按年限平均法计提折旧，使用寿命确定为3年，残值率0.00%。每年度终了对使用寿命、预计净残值和折旧方法进行复核，如使用寿命、预计净残值预期数与原先估计数有差异或经济利益实现方式有重大变化的，作为会计估计变更调整使用寿命或预计净残值或改变折旧方法。

4、 生物资产出售、盘亏、死亡或毁损的处置收入扣除其账面价值和相关税费后的差额计入当期损益。

## 25、 油气资产

适用 不适用

## 26、无形资产

### (1). 使用寿命及其确定依据、估计情况、摊销方法或复核程序

√适用 □不适用

(1) 本公司取得无形资产时按成本进行初始计量；

外购无形资产的成本，包括购买价款、相关税费以及直接归属于使该项资产达到预定用途所发生的其他支出。

(2) 后续计量

在取得无形资产时分析判断其使用寿命。

对于使用寿命有限的无形资产，在为企业带来经济利益的期限内摊销；无法预见无形资产为企业带来经济利益期限的，视为使用寿命不确定的无形资产，不予摊销。

### (2). 研发支出的归集范围及相关会计处理方法

√适用 □不适用

#### 1、划分研究阶段和开发阶段的具体标准

公司内部研究开发项目的支出分为研究阶段支出和开发阶段支出。

研究阶段：为获取并理解新的科学或技术知识等而进行的独创性的有计划调查、研究活动的阶段。

开发阶段：在进行商业性生产或使用前，将研究成果或其他知识应用于某项计划或设计，以生产出新的或具有实质性改进的材料、装置、产品等活动的阶段。

#### 2、开发阶段支出资本化的具体条件

研究阶段的支出，于发生时计入当期损益。开发阶段的支出同时满足下列条件的，确认为无形资产，不能满足下述条件的开发阶段的支出计入当期损益：

- (1) 完成该无形资产以使其能够使用或出售在技术上具有可行性；
- (2) 具有完成该无形资产并使用或出售的意图；
- (3) 无形资产产生经济利益的方式，包括能够证明运用该无形资产生产的产品存在市场或无形资产自身存在市场，无形资产将在内部使用的，能够证明其有用性；
- (4) 有足够的技术、财务资源和其他资源支持，以完成该无形资产的开发，并有能力使用或出售该无形资产；
- (5) 归属于该无形资产开发阶段的支出能够可靠地计量。

无法区分研究阶段支出和开发阶段支出的，将发生的研发支出全部计入当期损益。

## 27、长期资产减值

√适用 □不适用

长期股权投资、采用成本模式计量的投资性房地产、固定资产、在建工程、使用权资产、使用寿命有限的无形资产、油气资产等长期资产，于资产负债表日存在减值迹象的，进行减值测试。减

值测试结果表明资产的可收回金额低于其账面价值的，按其差额计提减值准备并计入减值损失。可收回金额为资产的公允价值减去处置费用后的净额与资产预计未来现金流量的现值两者之间的较高者。资产减值准备按单项资产为基础计算并确认，如果难以对单项资产的可收回金额进行估计的，以该资产所属的资产组确定资产组的可收回金额。资产组是能够独立产生现金流入的最小资产组合。

对于因企业合并形成的商誉、使用寿命不确定的无形资产、尚未达到可使用状态的无形资产，无论是否存在减值迹象，至少在每年年度终了进行减值测试。

本集团进行商誉减值测试，对于因企业合并形成的商誉的账面价值，自购买日起按照合理的方法分摊至相关的资产组；难以分摊至相关的资产组的，将其分摊至相关的资产组组合。相关的资产组或者资产组组合，是能够从企业合并的协同效应中受益的资产组或者资产组组合。

在对包含商誉的相关资产组或者资产组组合进行减值测试时，如与商誉相关的资产组或者资产组组合存在减值迹象的，先对不包含商誉的资产组或者资产组组合进行减值测试，计算可收回金额，并与相关账面价值相比较，确认相应的减值损失。然后对包含商誉的资产组或者资产组组合进行减值测试，比较其账面价值与可收回金额，如可收回金额低于账面价值的，减值损失金额首先抵减分摊至资产组或者资产组组合中商誉的账面价值，再根据资产组或者资产组组合中除商誉之外的其他各项资产的账面价值所占比重，按比例抵减其他各项资产的账面价值。

上述资产减值损失一经确认，在以后会计期间不予转回。

## 28、长期待摊费用

适用 不适用

长期待摊费用为已经发生但应由本期和以后各期负担的分摊期限在一年以上的各项费用，主要包括取水权使用费、生产领用黄金等。长期待摊费用按费用项目的受益期限分期摊销。若长期待摊的费用项目不能使以后会计期间受益，则将尚未摊销的该项目的摊余价值全部转入当期损益。

## 29、合同负债

适用 不适用

本集团根据履行履约义务与客户付款之间的关系在资产负债表中列示合同资产或合同负债。本集团已收或应收客户对价而应向客户转让商品或提供服务的义务列示为合同负债。同一合同下的合同资产和合同负债以净额列示。

## 30、职工薪酬

### (1). 短期薪酬的会计处理方法

适用 不适用

本集团在职工为本集团提供服务的会计期间，将实际发生的短期薪酬确认为负债，并计入当期损

益或相关资产成本。

本集团为职工缴纳的社会保险费和住房公积金，以及按规定提取的工会经费和职工教育经费，在职工为本集团提供服务的会计期间，根据规定的计提基础和计提比例计算确定相应的职工薪酬金额。

本集团发生的职工福利费，在实际发生时根据实际发生额计入当期损益或相关资产成本，其中，非货币性福利按照公允价值计量。

## (2). 离职后福利的会计处理方法

适用 不适用

### (1) 设定提存计划

本集团按当地政府的相关规定为职工缴纳基本养老保险和失业保险，在职工为本集团提供服务的会计期间，按以当地规定的缴纳基数和比例计算应缴纳金额，确认为负债，并计入当期损益或相关资产成本。此外，本集团还参与了由国家相关部门批准的企业年金计划/补充养老保险基金。本集团按职工工资总额的一定比例向年金计划/当地社会保险机构缴费，相应支出计入当期损益或相关资产成本。

### (2) 设定受益计划

本集团根据预期累计福利单位法确定的公式将设定受益计划产生的福利义务归属于职工提供服务的期间，并计入当期损益或相关资产成本。

设定受益计划义务现值减去设定受益计划资产公允价值所形成的赤字或盈余确认为一项设定受益计划净负债或净资产。设定受益计划存在盈余的，本集团以设定受益计划的盈余和资产上限两项的孰低者计量设定受益计划净资产。

所有设定受益计划义务，包括预期在职工提供服务的年度报告期间结束后的十二个月内支付的义务，根据资产负债表日与设定受益计划义务期限和币种相匹配的国债或活跃市场上的高质量公司债券的市场收益率予以折现。

设定受益计划产生的服务成本和设定受益计划净负债或净资产的利息净额计入当期损益或相关资产成本；重新计量设定受益计划净负债或净资产所产生的变动计入其他综合收益，并且在后续会计期间不转回至损益，在原设定受益计划终止时在权益范围内将原计入其他综合收益的部分全部结转至未分配利润。

在设定受益计划结算时，按在结算日确定的设定受益计划义务现值和结算价格两者的差额，确认结算利得或损失。

## (3). 辞退福利的会计处理方法

适用 不适用

本集团向职工提供辞退福利的，在下列两者孰早日确认辞退福利产生的职工薪酬负债，并计入当

期损益：公司不能单方面撤回因解除劳动关系计划或裁减建议所提供的辞退福利时；公司确认与涉及支付辞退福利的重组相关的成本或费用时。

#### (4). 其他长期职工福利的会计处理方法

适用 不适用

#### 31、 预计负债

适用 不适用

与或有事项相关的义务同时满足下列条件时，本集团将其确认为预计负债：

- (1) 该义务是本集团承担的现时义务；
- (2) 履行该义务很可能导致经济利益流出本集团；
- (3) 该义务的金额能够可靠地计量。

预计负债按履行相关现时义务所需的支出的最佳估计数进行初始计量。

在确定最佳估计数时，综合考虑与或有事项有关的风险、不确定性和货币时间价值等因素。对于货币时间价值影响重大的，通过对相关未来现金流出进行折现后确定最佳估计数。

所需支出存在一个连续范围，且该范围内各种结果发生的可能性相同的，最佳估计数按照该范围内的中间值确定；在其他情况下，最佳估计数分别下列情况处理：

- 或有事项涉及单个项目的，按照最可能发生金额确定。
- 或有事项涉及多个项目的，按照各种可能结果及相关概率计算确定。

清偿预计负债所需支出全部或部分预期由第三方补偿的，补偿金额在基本确定能够收到时，作为资产单独确认，确认的补偿金额不超过预计负债的账面价值。

本集团在资产负债表日对预计负债的账面价值进行复核，有确凿证据表明该账面价值不能反映当前最佳估计数的，按照当前最佳估计数对该账面价值进行调整。

#### 32、 股份支付

适用 不适用

#### 33、 优先股、永续债等其他金融工具

适用 不适用

#### 34、 收入

##### (1). 按照业务类型披露收入确认和计量所采用的会计政策

适用 不适用

本集团在履行了合同中的履约义务，即在客户取得相关商品或服务控制权时确认收入。取得相关商品或服务控制权，是指能够主导该商品或服务的使用并从中获得几乎全部的经济利益。

合同中包含两项或多项履约义务的，本集团在合同开始日，按照各单项履约义务所承诺商品或服

务的单独售价的相对比例，将交易价格分摊至各单项履约义务。本集团按照分摊至各单项履约义务的交易价格计量收入。

交易价格是指本集团因向客户转让商品或服务而预期有权收取的对价金额，不包括代第三方收取的款项以及预期将退还给客户的款项。本集团根据合同条款，结合其以往的习惯做法确定交易价格，并在确定交易价格时，考虑可变对价、合同中存在的重大融资成分、非现金对价、应付客户对价等因素的影响。本集团以不超过在相关不确定性消除时累计已确认收入极可能不会发生重大转回的金额确定包含可变对价的交易价格。合同中存在重大融资成分的，本集团按照假定客户在取得商品或服务控制权时即以现金支付的应付金额确定交易价格，并在合同期间内采用实际利率法摊销该交易价格与合同对价之间的差额。

满足下列条件之一的，属于在某一时段内履行履约义务，否则，属于在某一时点履行履约义务：

- 客户在本集团履约的同时即取得并消耗本集团履约所带来的经济利益。
- 客户能够控制本集团履约过程中在建的商品。
- 本集团履约过程中所产出的商品具有不可替代用途，且本集团在整个合同期内有权就累计至今已完成的履约部分收取款项。

对于在某一时段内履行的履约义务，本集团在该段时间内按照履约进度确认收入，但是，履约进度不能合理确定的除外。本集团考虑商品或服务的性质，采用产出法或投入法确定履约进度。当履约进度不能合理确定时，已经发生的成本预计能够得到补偿的，本集团按照已经发生的成本金额确认收入，直到履约进度能够合理确定为止。

对于在某一时点履行的履约义务，本集团在客户取得相关商品或服务控制权时点确认收入。在判断客户是否已取得商品或服务控制权时，本集团考虑下列迹象：

- 本集团就该商品或服务享有现时收款权利，即客户就该商品或服务负有现时付款义务。
- 本集团已将该商品的法定所有权转移给客户，即客户已拥有该商品的法定所有权。
- 本集团已将该商品实物转移给客户，即客户已实物占有该商品。
- 本集团已将该商品所有权上的主要风险和报酬转移给客户，即客户已取得该商品所有权上的主要风险和报酬。
- 客户已接受该商品或服务。

本集团根据在向客户转让商品或服务前是否拥有对该商品或服务的控制权，来判断从事交易时本集团的身份是主要责任人还是代理人。本集团在向客户转让商品或服务前能够控制该商品或服务的，本集团为主要责任人，按照已收或应收对价总额确认收入；否则，本集团为代理人，按照预期有权收取的佣金或手续费的金额确认收入。

## (2). 同类业务采用不同经营模式涉及不同收入确认方式及计量方法

适用  不适用

### (1) 销售商品

本集团在履行了合同中的履约义务，即在客户取得相关商品控制权时确认收入。在国内市场销售产品，客户自提货物方式在货物出库后确认收入，其他方式根据合同约定交货完毕，验收后由卖方出具合同结算单或结算汇总表，待买方确认无误后确认收入。在国际市场销售产品根据合同约定在出口货物通关权利义务转移后确认收入。

### (2) 确认让渡资产使用权收入

本集团在合同约定付款日并且相关履约义务已经完成时确认让渡资产使用权收入。

## 35、合同成本

适用 不适用

合同成本包括合同履约成本与合同取得成本。

本集团为履行合同而发生的成本，不属于存货、固定资产或无形资产等相关准则规范范围的，在满足下列条件时作为合同履约成本确认为一项资产：

- 该成本与一份当前或预期取得的合同直接相关。
- 该成本增加了本集团未来用于履行履约义务的资源。
- 该成本预期能够收回。

本集团为取得合同发生的增量成本预期能够收回的，作为合同取得成本确认为一项资产。

与合同成本有关的资产采用与该资产相关的商品或服务收入确认相同的基础进行摊销；但是对于合同取得成本摊销期限未超过一年的，本集团在发生时将其计入当期损益。

与合同成本有关的资产，其账面价值高于下列两项的差额的，本集团对超出部分计提减值准备，并确认为资产减值损失：

- 1、因转让与该资产相关的商品或服务预期能够取得的剩余对价；
- 2、为转让该相关商品或服务估计将要发生的成本。

以前期间减值的因素之后发生变化，使得前述差额高于该资产账面价值的，本集团转回原已计提的减值准备，并计入当期损益，但转回后的资产账面价值不超过假定不计提减值准备情况下该资产在转回日的账面价值。

## 36、政府补助

适用 不适用

### 1、类型

政府补助，是本集团从政府无偿取得的货币性资产或非货币性资产，分为与资产相关的政府补助和与收益相关的政府补助。

与资产相关的政府补助，是指本集团取得的、用于购建或以其他方式形成长期资产的政府补助。

与收益相关的政府补助，是指除与资产相关的政府补助之外的政府补助。

本集团将政府补助划分为与资产相关的具体标准为：取得的用于购建或以其他方式形成长期资产的政府补助。

本集团将政府补助划分为与收益相关的具体标准为：除与资产相关的政府补助之外的政府补助。

对于政府文件未明确规定补助对象的，本集团将该政府补助划分为与资产相关或与收益相关的判断依据为：是否用于购建或以其他方式形成长期资产。

## 2、确认时点

政府补助在本集团能够满足其所附的条件并且能够收到时，予以确认。

- (1) 本集团能够满足政府补助所附条件；
- (2) 本集团能够收到政府补助。

## 3、会计处理

与资产相关的政府补助，冲减相关资产账面价值或确认为递延收益。确认为递延收益的，在相关资产使用寿命内按照合理、系统的方法分期计入当期损益（与本集团日常活动相关的，计入其他收益；与本集团日常活动无关的，计入营业外收入）；

与收益相关的政府补助，用于补偿本集团以后期间的相关成本费用或损失的，确认为递延收益，并在确认相关成本费用或损失的期间，计入当期损益（与本集团日常活动相关的，计入其他收益；与本集团日常活动无关的，计入营业外收入）或冲减相关成本费用或损失；用于补偿本集团已发生的相关成本费用或损失的，直接计入当期损益（与本集团日常活动相关的，计入其他收益；与本集团日常活动无关的，计入营业外收入）或冲减相关成本费用或损失。

本集团取得的政策性优惠贷款贴息，区分以下两种情况，分别进行会计处理：

(1) 财政将贴息资金拨付给贷款银行，由贷款银行以政策性优惠利率向本集团提供贷款的，本集团以实际收到的借款金额作为借款的入账价值，按照借款本金和该政策性优惠利率计算相关借款费用。

- (2) 财政将贴息资金直接拨付给本集团的，本集团将对应的贴息冲减相关借款费用。

## 37、递延所得税资产/递延所得税负债

适用 不适用

所得税包括当期所得税和递延所得税。除因企业合并和直接计入所有者权益（包括其他综合收益）的交易或者事项产生的所得税外，本集团将当期所得税和递延所得税计入当期损益。

递延所得税资产和递延所得税负债根据资产和负债的计税基础与其账面价值的差额（暂时性差异）计算确认。

对于可抵扣暂时性差异确认递延所得税资产，以未来期间很可能取得的用来抵扣可抵扣暂时性差异的应纳税所得额为限。对于能够结转以后年度的可抵扣亏损和税款抵减，以很可能获得用来抵扣可抵扣亏损和税款抵减的未来应纳税所得额为限，确认相应的递延所得税资产。

对于应纳税暂时性差异，除特殊情况外，确认递延所得税负债。

不确认递延所得税资产或递延所得税负债的特殊情况包括：

- 商誉的初始确认；
- 既不是企业合并、发生时也不影响会计利润和应纳税所得额（或可抵扣亏损），且初始确认的资产和负债未导致产生等额应纳税暂时性差异和可抵扣暂时性差异的交易或事项。

对与子公司、联营企业及合营企业投资相关的应纳税暂时性差异，确认递延所得税负债，除非本集团能够控制该暂时性差异转回的时间且该暂时性差异在可预见的未来很可能不会转回。对与子公司、联营企业及合营企业投资相关的可抵扣暂时性差异，当该暂时性差异在可预见的未来很可能转回且未来很可能获得用来抵扣可抵扣暂时性差异的应纳税所得额时，确认递延所得税资产。

资产负债表日，对于递延所得税资产和递延所得税负债，根据税法规定，按照预期收回相关资产或清偿相关负债期间的适用税率计量。

资产负债表日，本集团对递延所得税资产的账面价值进行复核。如果未来期间很可能无法获得足够的应纳税所得额用以抵扣递延所得税资产的利益，则减记递延所得税资产的账面价值。在很可能获得足够的应纳税所得额时，减记的金额予以转回。

当拥有以净额结算的法定权利，且意图以净额结算或取得资产、清偿负债同时进行，当期所得税资产及当期所得税负债以抵销后的净额列报。

资产负债表日，递延所得税资产及递延所得税负债在同时满足以下条件时以抵销后的净额列示：

- 纳税主体拥有以净额结算当期所得税资产及当期所得税负债的法定权利；
- 递延所得税资产及递延所得税负债是与同一税收征管部门对同一纳税主体征收的所得税相关或者是对不同的纳税主体相关，但在未来每一具有重要性的递延所得税资产及负债转回的期间内，涉及的纳税主体意图以净额结算当期所得税资产和负债或是同时取得资产、清偿负债。

### 38、 租赁

适用  不适用

租赁，是指在一定期间内，出租人将资产的使用权让与承租人以获取对价的合同。在合同开始日，本集团评估合同是否为租赁或者包含租赁。如果合同中一方让渡了在一定期间内控制一项或多项已识别资产使用的权利以换取对价，则该合同为租赁或者包含租赁。

合同中同时包含多项单独租赁的，本集团将合同予以分拆，并分别各项单独租赁进行会计处理。

合同中同时包含租赁和非租赁部分的，承租人和出租人将租赁和非租赁部分进行分拆。

#### 作为承租方对短期租赁和低价值资产租赁进行简化处理的判断依据和会计处理方法

适用  不适用

##### (1) 使用权资产

在租赁期开始日，本集团对除短期租赁和低价值资产租赁以外的租赁确认使用权资产。使用权资产按照成本进行初始计量。该成本包括：

租赁负债的初始计量金额；

在租赁期开始日或之前支付的租赁付款额，存在租赁激励的，扣除已享受的租赁激励相关金额；

本集团发生的初始直接费用；

本集团为拆卸及移除租赁资产、复原租赁资产所在场地或将租赁资产恢复至租赁条款约定状态预计将发生的成本，但不包括属于为生产存货而发生的成本。

本集团后续采用直线法对使用权资产计提折旧。对能够合理确定租赁期届满时取得租赁资产所有权的，本集团在租赁资产剩余使用寿命内计提折旧；否则，租赁资产在租赁期与租赁资产剩余使用寿命两者孰短的期间内计提折旧。

本集团按照“五、27 长期资产减值”所述原则来确定使用权资产是否已发生减值，并对已识别的减值损失进行会计处理。

##### (2) 租赁负债

在租赁期开始日，本集团对除短期租赁和低价值资产租赁以外的租赁确认租赁负债。租赁负债按照尚未支付的租赁付款额的现值进行初始计量。租赁付款额包括：

固定付款额（包括实质固定付款额），存在租赁激励的，扣除租赁激励相关金额；

取决于指数或比率的可变租赁付款额；

根据公司提供的担保余值预计应支付的款项；

购买选择权的行权价格，前提是公司合理确定将行使该选择权；

行使终止租赁选择权需支付的款项，前提是租赁期反映出公司将行使终止租赁选择权。

本集团采用租赁内含利率作为折现率，但如果无法合理确定租赁内含利率的，则采用本集团的增量借款利率作为折现率。

本集团按照固定的周期性利率计算租赁负债在租赁期内各期间的利息费用，并计入当期损益或相关资产成本。

未纳入租赁负债计量的可变租赁付款额在实际发生时计入当期损益或相关资产成本。

在租赁期开始日后，发生下列情形的，本集团重新计量租赁负债，并调整相应的使用权资产，若使用权资产的账面价值已调减至零，但租赁负债仍需进一步调减的，将差额计入当期损益：

当购买选择权、续租选择权或终止选择权的评估结果发生变化，或前述选择权的实际行权情况与原评估结果不一致的，本集团按变动后租赁付款额和修订后的折现率计算的现值重新计量租赁负债；

当实质固定付款额发生变动、担保余值预计的应付金额发生变动或用于确定租赁付款额的指数或比率发生变动，本集团按照变动后的租赁付款额和原折现率计算的现值重新计量租赁负债。但是，租赁付款额的变动源自浮动利率变动的，使用修订后的折现率计算现值。

### （3）短期租赁和低价值资产租赁

本集团选择对短期租赁和低价值资产租赁不确认使用权资产和租赁负债的，将相关的租赁付款额在租赁期内各个期间按照直线法计入当期损益或相关资产成本。短期租赁，是指在租赁期开始日，租赁期不超过 12 个月且不包含购买选择权的租赁。低价值资产租赁，是指单项租赁资产为全新资产时价值较低的租赁。公司转租或预期转租租赁资产的，原租赁不属于低价值资产租赁。

### （4）租赁变更

租赁发生变更且同时符合下列条件的，公司将该租赁变更作为一项单独租赁进行会计处理：

该租赁变更通过增加一项或多项租赁资产的使用权而扩大了租赁范围；

增加的对价与租赁范围扩大部分的单独价格按该合同情况调整后的金额相当。

租赁变更未作为一项单独租赁进行会计处理的，在租赁变更生效日，公司重新分摊变更后合同的对价，重新确定租赁期，并按照变更后租赁付款额和修订后的折现率计算的现值重新计量租赁负债。

租赁变更导致租赁范围缩小或租赁期缩短的，本集团相应调减使用权资产的账面价值，并将部分终止或完全终止租赁的相关利得或损失计入当期损益。其他租赁变更导致租赁负债重新计量的，本集团相应调整使用权资产的账面价值。

### 作为出租方的租赁分类标准和会计处理方法

√适用 □不适用

在租赁开始日，本集团将租赁分为融资租赁和经营租赁。融资租赁，是指无论所有权最终是否转移，但实质上转移了与租赁资产所有权有关的几乎全部风险和报酬的租赁。经营租赁，是指除融资租赁以外的其他租赁。本集团作为转租出租人时，基于原租赁产生的使用权资产对转租赁进行分类。

#### (1) 经营租赁会计处理

经营租赁的租赁收款额在租赁期内各个期间按照直线法确认为租金收入。本集团将发生的与经营租赁有关的初始直接费用予以资本化，在租赁期内按照与租金收入确认相同的基础分摊计入当期损益。未计入租赁收款额的可变租赁付款额在实际发生时计入当期损益。经营租赁发生变更的，公司自变更生效日起将其作为一项新租赁进行会计处理，与变更前租赁有关的预收或应收租赁收款额视为新租赁的收款额。

#### (2) 融资租赁会计处理

在租赁开始日，本集团对融资租赁确认应收融资租赁款，并终止确认融资租赁资产。本集团对应收融资租赁款进行初始计量时，将租赁投资净额作为应收融资租赁款的入账价值。租赁投资净额为未担保余值和租赁期开始日尚未收到的租赁收款额按照租赁内含利率折现的现值之和。

本集团按照固定的周期性利率计算并确认租赁期内各个期间的利息收入。应收融资租赁款的终止确认和减值按照“五、11 金融工具”进行会计处理。

未纳入租赁投资净额计量的可变租赁付款额在实际发生时计入当期损益。

融资租赁发生变更且同时符合下列条件的，本集团将该变更作为一项单独租赁进行会计处理：

该变更通过增加一项或多项租赁资产的使用权而扩大了租赁范围；

增加的对价与租赁范围扩大部分的单独价格按该合同情况调整后的金额相当。

融资租赁的变更未作为一项单独租赁进行会计处理的，本集团分别下列情形对变更后的租赁进行处理：

假如变更在租赁开始日生效，该租赁会被分类为经营租赁的，本集团自租赁变更生效日开始将其作为一项新租赁进行会计处理，并以租赁变更生效日前的租赁投资净额作为租赁资产的账面价值；

假如变更在租赁开始日生效，该租赁会被分类为融资租赁的，本集团按照“五、11 金融工具”关于修改或重新议定合同的政策进行会计处理。

### 39、其他重要的会计政策和会计估计

√适用 □不适用

本集团以内部组织结构、管理要求、内部报告制度为依据确定经营分部，以经营分部为基础确定报告分部并披露分部信息。

经营分部是指本集团内同时满足下列条件的组成部分：(1) 该组成部分能够在日常活动中产生收入、发生费用；(2) 本集团管理层能够定期评价该组成部分的经营成果，以决定向其配置资源、

评价其业绩；(3) 本集团能够取得该组成部分的财务状况、经营成果和现金流量等有关会计信息。两个或多个经营分部具有相似的经济特征，并且满足一定条件的，则可合并为一个经营分部。

#### 40、重要会计政策和会计估计的变更

##### 1、重要会计政策变更

执行《金融工具准则实施问答》关于标准仓单交易相关会计处理的规定

财政部于2025年7月8日发布标准仓单交易相关会计处理实施问答，明确规定，根据金融工具确认计量准则，企业在期货交易所通过频繁签订买卖标准仓单的合同以赚取差价、不提取标准仓单对应的商品实物的，通常表明企业具有收到合同标的后在短期内将其再次出售以从短期波动中获取利润的惯例，企业应当将其签订的买卖标准仓单的合同视同金融工具，并按照金融工具确认计量准则的规定进行会计处理。企业按照前述合同约定取得标准仓单后短期内再将其出售的，不应确认销售收入，而应将收取的对价与所出售标准仓单的账面价值的差额计入投资收益；企业期末持有尚未出售的标准仓单的，应将其列报为其他流动资产。对于按照前述合同约定取得的标准仓单，如果能够消除或显著减少会计错配的，企业可以在初始确认时选择以公允价值计量且其变动计入当期损益，并一致应用于符合选择条件的所有标准仓单。对于初始确认时已选择以公允价值计量且其变动计入当期损益的标准仓单，企业在后续期间不得撤销该选择。

根据《关于严格执行企业会计准则 切实做好企业2025年年报工作的通知》（财会〔2025〕33号）的要求，企业因执行上述标准仓单相关规定而调整会计处理方法的，应当对财务报表可比期间信息进行调整。执行该规定未对本公司财务状况和经营成果产生重大影响。

##### 2、重要会计估计变更

本集团本年度无需要披露的重要会计估计变更事项。

#### 41、2025年起首次执行新会计准则或准则解释等涉及调整首次执行当年年初的财务报表

适用 不适用

#### 42、其他

适用 不适用

### 六、税项

#### 1、主要税种及税率

主要税种及税率情况

适用 不适用

税种	计税依据	税率
增值税	按税法规定计算的销售货物和应税劳务收入为基础计算销项税额，在扣除当期允许抵扣的进项税额后，差额部分为应交增值税	13%、9%、6%、5%、3%、1%
城市维护建设税	按实际缴纳的流转税额计缴	1%、5%、7%
企业所得税	按应纳税所得额计缴	25%
土地使用税	实际占用的土地面积	1.5元至15元/平方米
资源税	石灰石、硅石、煤炭销售收入	3%、4%、5%、6%、9%、10%
水资源税	地表水和地下水取水量	0.1元至5.00元/立方米

存在不同企业所得税税率纳税主体的，披露情况说明

□适用 √不适用

## 2、 税收优惠

√适用 □不适用

### 1、 所得税

(1) 财政部、税务总局、国家发展改革委关于延续西部大开发企业所得税政策的公告(财政部公告2020年第23号),自2021年1月1日至2030年12月31日,对设在西部地区的鼓励类产业企业减按15%的税率征收企业所得税,本集团部分子公司本期企业所得税税率为15%。

企业所得税情况如下:

纳税主体名称	所得税税率	减免税政策
内蒙古鄂尔多斯电力冶金集团股份有限公司(以下简称“电冶集团”)	15%	财政部、税务总局、国家发展改革委关于延续西部大开发企业所得税政策的公告(财政部公告2020年第23号),自2021年1月1日至2030年12月31日,对设在西部地区的鼓励类产业企业减按15%的税率征收企业所得税。
鄂尔多斯市西金矿冶有限责任公司	15%	由内蒙古自治区科学技术厅、内蒙古自治区财政厅和国家税务总局内蒙古自治区税务局联合颁发的编号为GR202115000298的高新技术企业证书,有效期三年。根据《中华人民共和国企业所得税法》第28条:“国家需要重点扶持的高新技术企业,减按15%的税率征收企业所得税。”
内蒙古鄂尔多斯EJM锰合金有限公司	15%	财政部、税务总局、国家发展改革委关于延续西部大开发企业所得税政策的公告(财政部公告2020年第23号),自2021年1月1日至2030年12月31日,对设在西部地区的鼓励类产业企业减按15%的税率征收企业所得税。
乌海市西汇水务有限责任公司	15%	财政部、税务总局、国家发展改革委关于延续西部大开发企业所得税政策的公告(财政部公告2020年第23号),自2021年1月1日至2030年12月31日,对设在西部地区的鼓励类产业企业减按15%的税率征收企业所得税。
青海百通高纯材料开发有限公司	15%	由青海省科学技术厅、青海省财政厅、国家税务总局青海省税务局联合颁发的编号为GR202263000079的高新技术企业证书,有效期三年。根据《中华人民共和国企业所得税法》第28条:“国家需要重点扶持的高新技术企业,减按15%的税率征收企业所得税。”
青海百通余热资源综合利用有限公司	15%	财政部、税务总局、国家发展改革委关于延续西部大开发企业所得税政策的公告(财政部公告2020年第23号),自2021年1月1日至2030年12月31日,对设在西部地区的鼓励类产业企业减按15%的税率征收企业所得税。
鄂尔多斯市瀚博科技有限公司	15%	财政部、税务总局、国家发展改革委关于延续西部大开发企业所得税政策的公告(财政部公告2020年第23号),自2021年1月1日至2030年12月31日,对设在西部地区的鼓励类产业企业减按15%的税率征收企业所得税。
鄂尔多斯市西金余热发电有限公司	15%	财政部、税务总局、国家发展改革委关于延续西部大开发企业所得税政策的公告(财政部公告2020年第23号),自2021年1月1日至2030年12月31日,对设在西部地区的鼓励类产业企业减按15%的税率征收企业所得税。
内蒙古西清环保工程有限公司	15%	财政部、税务总局、国家发展改革委关于延续西部大开发企业所得税政策的公告(财政部公告2020年第23号),自2021年1月1日至2030年12月31日,对设在西部地区的鼓励类产业企业减按15%的税率征收企业所得税。
鄂尔多斯市清能新材料有限公司	15%	财政部、税务总局、国家发展改革委关于延续西部大开发企业所得税政策的公告(财政部公告2020年第23号),自2021年1月1日至2030年12月31日,对设在西部地区的鼓励类产业企业减按15%的税率征收企业所得税。
内蒙古鄂尔多斯化学工业有限公司	15%	由内蒙古自治区科学技术厅、内蒙古自治区财政厅和国家税务总局内蒙古自治区税务局联合颁发的编号为GR202115000109的高新技术企业证书,有效期三年。根据《中华人民共和国企业所得税法》第28条:“国家需要重点扶持的高新技术企业,减按15%的税率征收企业所得税。”
内蒙古鄂尔多斯多晶硅业有限公司	15%	财政部、税务总局、国家发展改革委关于延续西部大开发企业所得税政策的公告(财政部公告2020年第23号),自2021年1月1日至2030年12月31日,对设在西部地区的鼓励类产业企业减按15%的税率征收企业所得税。
天津西金贸易有限公司	5%	据财政部、国家税务总局公告2023年第6号、财政部、税务总局公告2022年第13号规定,至2027年12月31日,小型微利企业年应纳税所得额不超过300万元

纳税主体名称	所得税税率	减免税政策
		的部分,减按25%计入应纳税所得额,按20%的税率缴纳企业所得税。即对小微企业应纳税所得额300万以内,实际税负5%
上海鄂尔多斯工业技术有限公司	5%	根据财政部、国家税务总局公告2023年第6号、财政部、税务总局公告2022年第13号规定,至2027年12月31日,小型微利企业年应纳税所得额不超过300万元的部分,减按25%计入应纳税所得额,按20%的税率缴纳企业所得税。即对小微企业应纳税所得额300万以内,实际税负为5%。
青海华晟矿业有限责任公司	5%	根据财政部、国家税务总局公告2023年第6号、财政部、税务总局公告2022年第13号规定,至2027年12月31日,小型微利企业年应纳税所得额不超过300万元的部分,减按25%计入应纳税所得额,按20%的税率缴纳企业所得税。即对小微企业应纳税所得额300万以内,实际税负为5%
北京鄂尔多斯国际传媒广告有限公司	5%	根据财政部、税务总局公告2023年第12号,小型微利企业2025年所得税相关政策如下: 优惠内容:对小型微利企业减按25%计算应纳税所得额,按20%的税率缴纳企业所得税,实际税负为5%。该政策延续执行至2027年12月31日。
青海物通铁合金有限公司	5%	根据财政部、国家税务总局公告2023年第6号、财政部、税务总局公告2022年第13号规定,至2025年6月30日,小型微利企业年应纳税所得额不超过300万元的部分,减按25%计入应纳税所得额,按20%的税率缴纳企业所得税。即对小微企业应纳税所得额300万以内,实际税负为5%
北京鄂尔多斯大酒店有限公司	5%	根据财政部、税务总局公告2023年第12号,小型微利企业2025年所得税相关政策如下: 优惠内容:对小型微利企业减按25%计算应纳税所得额,按20%的税率缴纳企业所得税,实际税负为5%。该政策延续执行至2027年12月31日。
北京鄂尔多斯羊绒有限公司	5%	根据财政部、税务总局公告2023年第12号,小型微利企业2025年所得税相关政策如下: 优惠内容:对小型微利企业减按25%计算应纳税所得额,按20%的税率缴纳企业所得税,实际税负为5%。该政策延续执行至2027年12月31日。
河北绒晟羊绒制品有限责任公司	5%	《财政部、税务总局关于小微企业和个体工商户所得税优惠政策的公告》(2023年第6号),自2023年1月1日至2025年12月31日,对小型微利企业年应纳税所得额不超过100万元的部分,减按25%计入应纳税所得额,按20%的税率缴纳企业所得税。 《财政部、税务总局关于进一步实施小微企业所得税优惠政策的公告》(2022年第13号),自2022年1月1日至2025年12月31日,对小型微利企业年应纳税所得额超过100万元但不超过300万元的部分,减按25%计入应纳税所得额,按20%的税率缴纳企业所得税。
鄂尔多斯集团东升包装印刷有限责任公司	5%	据财政部、国家税务总局公告2023年第6号、财政部、税务总局公告2022年第13号规定,至2025年12月31日,小型微利企业年应纳税所得额不超过300万元的部分,减按25%计入应纳税所得额,按20%的税率缴纳企业所得税。即对小微企业应纳税所得额300万以内,实际税负5%。
鄂尔多斯市绒育职业培训学校	5%	《财政部、税务总局关于小微企业和个体工商户所得税优惠政策的公告》(2023年第6号),自2023年1月1日至2025年12月31日,对小型微利企业年应纳税所得额不超过100万元的部分,减按25%计入应纳税所得额,按20%的税率缴纳企业所得税。 《财政部、税务总局关于进一步实施小微企业所得税优惠政策的公告》(2022年第13号),自2022年1月1日至2025年12月31日,对小型微利企业年应纳税所得额超过100万元但不超过300万元的部分,减按25%计入应纳税所得额,按20%的税率缴纳企业所得税。
内蒙古羊绒技术研究院有限公司	5%	《财政部、税务总局关于小微企业和个体工商户所得税优惠政策的公告》(2023年第6号),自2023年1月1日至2025年12月31日,对小型微利企业年应纳税所得额不超过100万元的部分,减按25%计入应纳税所得额,按20%的税率缴纳企业所得税。 《财政部、税务总局关于进一步实施小微企业所得税优惠政策的公告》(2022年第13号),自2022年1月1日至2025年12月31日,对小型微利企业年应纳税所得额超过100万元但不超过300万元的部分,减按25%计入应纳税所得额,按

纳税主体名称	所得税税率	减免税政策
		20%的税率缴纳企业所得税。
上海鄂尔多斯实业有限公司	5%	《财政部 税务总局关于小微企业和个体工商户所得税优惠政策的公告》（2023年第6号）和《财政部 税务总局关于进一步实施小微企业所得税优惠政策的公告》（2022年第13号）规定，自2023年1月1日至2025年12月31日，对小型微利企业年应纳税所得额不超过100万元的部分，减按25%计入应纳税所得额，按20%的税率缴纳企业所得税。自2022年1月1日至2025年12月31日，对小型微利企业年应纳税所得额超过100万元但不超过300万元的部分，同样享受这一优惠政策。
鄂托克旗蓝清环保有限责任公司	5%	根据财政部、国家税务总局公告2023年第6号、2023年第12号、财政部、税务总局公告2022年第13号规定，至2027年12月31日，小型微利企业年应纳税所得额不超过300万元的部分，减按25%计入应纳税所得额，按20%的税率缴纳企业所得税。根据内蒙古自治区党委、自治区人民政府印发《关于进一步支持民营经济高质量发展的若干措施》，至2025年12月31日，年应纳税所得额低于100万元（含100万元）的小型微利企业免征企业所得税地方分享部分。
内蒙古低碳铁合金科技有限公司	3%	根据财政部、国家税务总局公告2023年第6号、财政部、税务总局公告2022年第13号规定，至2027年12月31日，小型微利企业年应纳税所得额不超过300万元的部分，减按25%计入应纳税所得额，按20%的税率缴纳企业所得税。根据内蒙古自治区党委、自治区人民政府印发《关于进一步支持民营经济高质量发展的若干措施》，至2025年12月31日，年应纳税所得额低于100万元（含100万元）的小型微利企业免征企业所得税地方分享部分。即对内蒙古自治区的小微企业应纳税所得额300万以内，由实际税负5%降至3%。
内蒙古鄂尔多斯循环经济技术研发有限公司	3%	根据财政部、国家税务总局公告2023年第6号、财政部、税务总局公告2022年第13号规定，至2027年12月31日，小型微利企业年应纳税所得额不超过300万元的部分，减按25%计入应纳税所得额，按20%的税率缴纳企业所得税。根据内蒙古自治区党委、自治区人民政府印发《关于进一步支持民营经济高质量发展的若干措施》，至2025年12月31日，年应纳税所得额低于100万元（含100万元）的小型微利企业免征企业所得税地方分享部分。即对内蒙古自治区的小微企业应纳税所得额300万以内，由实际税负5%降至3%。
鄂尔多斯市众安应急救援服务有限公司	5%	根据财政部、国家税务总局公告2023年第6号、2023年第12号、财政部、税务总局公告2022年第13号规定，至2027年12月31日，小型微利企业年应纳税所得额不超过300万元的部分，减按25%计入应纳税所得额，按20%的税率缴纳企业所得税。根据内蒙古自治区党委、自治区人民政府印发《关于进一步支持民营经济高质量发展的若干措施》，至2025年12月31日，年应纳税所得额低于100万元（含100万元）的小型微利企业免征企业所得税地方分享部分。
鄂尔多斯晟阳职业技能培训学校	5%	根据财政部、国家税务总局公告2022年第13号、财政部、税务总局公告2023年第6号、财政部、国家税务总局公告2023年第12号规定，至2027年12月31日，小型微利企业年应纳税所得额不超过300万元的部分，减按25%计入应纳税所得额，按20%的税率缴纳企业所得税。
内蒙古配售电有限公司	3%	根据财政部、国家税务总局公告2022年第13号、财政部、税务总局公告2023年第6号、财政部、国家税务总局公告2023年第12号规定，至2027年12月31日，小型微利企业年应纳税所得额不超过300万元的部分，减按25%计入应纳税所得额，按20%的税率缴纳企业所得税。根据内蒙古自治区党委、自治区人民政府印发《关于进一步支持民营经济高质量发展的若干措施》，至2025年12月31日，年应纳税所得额低于100万元（含100万元）的小型微利企业免征企业所得税地方分享部分。即对内蒙古自治区的小微企业应纳税所得额300万以内，由实际税负5%降至3%。
鄂托克旗兴业化工有限责任公司	3%	根据财政部、国家税务总局公告2022年第13号、财政部、税务总局公告2023年第6号、财政部、国家税务总局公告2023年第12号规定，至2027年12月31日，小型微利企业年应纳税所得额不超过300万元的部分，减按25%计入应纳税所得额，按20%的税率缴纳企业所得税。根据内蒙古自治区党委、自治区人民政府印发《关于进一步支持民营经济高质量发展的若干措施》，至2025年12月31日，年应纳税所得额低于100万元（含100万元）的小型微利企业免征企业所得税地方分享部分。即对内蒙古自治区的小微企业应纳税所得额300万以内，由实际税负

纳税主体名称	所得税税率	减免税政策
		5%降至 3%。
内蒙古鄂尔多斯绿能科技有限公司	3%	根据财政部、国家税务总局公告 2022 年第 13 号、财政部、税务总局公告 2023 年第 6 号、财政部、国家税务总局公告 2023 年第 12 号规定,至 2027 年 12 月 31 日,小型微利企业年应纳税所得额不超过 300 万元的部分,减按 25%计入应纳税所得额,按 20%的税率缴纳企业所得税。根据内蒙古自治区党委、自治区人民政府印发《关于进一步支持民营经济高质量发展的若干措施》,至 2025 年 12 月 31 日,年应纳税所得额低于 100 万元(含 100 万元)的小型微利企业免征企业所得税地方分享部分。即对内蒙古自治区的小微企业应纳税所得额 300 万以内,由实际税负 5%降至 3%。
内蒙古鄂尔多斯煤炭有限责任公司	15%	财政部、税务总局、国家发展改革委关于延续西部大开发企业所得税政策的公告 财政部公告 2020 第 23 号,自 2021 年 1 月 1 日至 2030 年 12 月 31 日,对设在西部地区的鼓励类产业企业减按 15%的税率征收企业所得税。
鄂尔多斯(上海)企业管理有限公司	5%	根据财政部、税务总局公告 2023 年第 12 号延续到 2027 年 12 月 31 日,小型微利企业 2024 年所得税相关政策到 2027 年 12 月 31 日。 优惠内容:对小型微利企业减按 25%计算应纳税所得额,按 20%的税率缴纳企业所得税,实际税负为 5%。该政策延续执行至 2027 年 12 月 31 日。
鄂尔多斯西运公交有限责任公司	5%	根据财政部、税务总局公告 2023 年第 12 号延续到 2027 年 12 月 31 日,小型微利企业 2024 年所得税相关政策到 2027 年 12 月 31 日。 优惠内容:对小型微利企业减按 25%计算应纳税所得额,按 20%的税率缴纳企业所得税,实际税负为 5%。该政策延续执行至 2027 年 12 月 31 日。

注:报告期内除上述公司外,本公司及其他子公司适用的企业所得税率为 25%。

(2)根据《财政部国家税务总局关于执行资源综合利用企业所得税优惠目录有关问题的通知》(财税[2008]47号),财政部等四部门关于公布《环境保护、节能节水项目企业所得税优惠目录(2021年版)》以及《资源综合利用企业所得税优惠目录(2021年版)》的公告(财政部、税务总局发展改革委生态环境部公告 2021 年第 36 号)对目录进行了更新。青海百通余热资源综合利用有限公司、内蒙古西清环保工程有限公司、鄂尔多斯市西金余热发电有限公司、鄂尔多斯市清能新材料有限公司、鄂尔多斯碳氢能源科技有限公司本期部分产品符合相关行业标准收入,在计算应纳税所得额时,减按 90%计入当年收入总额的所得税优惠政策。

(2)根据《财政部、国家税务总局关于执行环境保护专用设备企业所得税优惠目录、节能节水专用设备企业所得税优惠目录和安全生产专用设备企业所得税优惠目录有关问题的通知》(财税(2008)48号)规定:企业自 2008 年 1 月 1 日起购置并实际使用列入《目录》范围内的环境保护、节能节水 and 安全生产专用设备,可以按专用设备投资额的 10%抵免当年企业所得税应纳税额;企业当年应纳税额不足抵免的,可以向以后年度结转,但结转期不得超过 5 个纳税年度。内蒙古鄂尔多斯煤炭有限责任公司享受此政策。

### 增值税

(1)根据《财政部、税务总局关于完善资源综合利用增值税政策的公告》,青海华晟铁合金冶炼有限责任公司余热发电分公司、内蒙古西清环保工程有限公司、青海百通余热资源综合利用有限公司、鄂尔多斯市清能新材料有限公司、鄂尔多斯市电冶余热发电有限公司本期享受增值税即征即退优惠政策。

(2)根据《财政部 税务总局关于先进制造业企业增值税加计抵减政策的公告》(财政部 税务总局公告 2023 年第 43 号)第一条自 2023 年 1 月 1 日至 2027 年 12 月 31 日,允许先进制造业企业按照当期可抵扣进项税额加计 5%抵减应纳增值税税额。内蒙古鄂尔多斯电力冶金集团股份有限公司氯碱化工分公司、鄂尔多斯市西金矿冶有限责任公司、青海百通高纯材料开发有限公司、内蒙古鄂尔多斯化学工业有限公司、鄂尔多斯市瀚博科技有限公司享受先进制造业企业进项税额加计 5%抵减应纳增值税税额。

(3)根据《财政部国家税务总局关于简并增值税征收率政策的通知》财税(2014)57号第二条:乌海市西汇水务有限责任公司销售自来水按照简易办法依照 3%征收率计算缴纳增值税。

(4)根据《财政部 税务总局关于延续实施供热企业有关税收政策的公告》(财政部、税务总局公告 2023 年第 56 号)相关规定:根据现行税收优惠政策,至 2027 年供暖期结束,鄂尔多斯市西烨供热有限责任公司向居民个人供热而取得的采暖费收入免征增值税。

(5) 根据《财政部、税务总局关于进一步加大增值税期末留抵退税政策实施力度的公告》财政部、税务总局公告 2022 年第 14 号规定, 本公司、内蒙古鄂尔多斯国际贸易有限公司、内蒙古鄂尔多斯服装有限公司办理期末留抵税额退税。

(6) 根据《财政部 税务总局关于增值税小规模纳税人减免增值税政策的公告》(财政部、税务总局 2023 年第 19 号) 自 2023 年 1 月 1 日至 2027 年 12 月 31 日, 对月销售额 10 万元以下(含本数) 的增值税小规模纳税人, 免征增值税。自 2023 年 1 月 1 日至 2027 年 12 月 31 日, 增值税小规模纳税人适用 3% 征收率的应税销售收入, 减按 1% 征收率征收增值税; 适用 3% 预征率的预缴增值税项目, 减按 1% 预征率预缴增值税。内蒙古鄂尔多斯服装有限公司下属分公司, 北京鄂尔多斯时装有限公司下属分公司享受增值税减免优惠。

(7) 根据《财政部、税务总局退役军人事务部关于进一步扶持自主就业退役士兵创业就业有关税收政策的公告》(财政部 税务总局 退役军人事务部公告 2023 年第 14 号) 文件第二条规定, 自 2023 年 1 月 1 日至 2027 年 12 月 31 日, 企业招用自主就业退役士兵, 与其签订 1 年以上期限劳动合同并依法缴纳社会保险费的, 自签订劳动合同并缴纳社会保险当月起, 在 3 年内按实际招用人数予以定额依次扣减增值税、城市维护建设税、教育费附加、地方教育附加和企业所得税优惠。定额标准为每人每年 6000 元, 最高可上浮 50%, 各省、自治区、直辖市人民政府可根据本地区实际情况在此幅度内确定具体定额标准。根据《内蒙古自治区财政厅 国家税务总局内蒙古自治区税务局 内蒙古自治区退役军人事务厅关于进一步落实扶持自主就业退役士兵创业就业有关税收政策的公告》第二条自 2023 年 1 月 1 日至 2027 年 12 月 31 日, 我区企业招用自主就业退役士兵, 与其签订 1 年以上期限劳动合同并依法缴纳社会保险费的, 自签订劳动合同并缴纳社会保险当月起, 在 3 年内按实际招用人数予以定额依次扣减增值税、城市维护建设税、教育费附加、地方教育附加和企业所得税的标准为每人每年 9000 元。鄂尔多斯市西苑物业管理服务有限公司、鄂尔多斯西运公交有限责任公司、内蒙古西清环保工程有限公司、内蒙古鄂尔多斯物流有限公司、鄂尔多斯市惠正包装制品有限公司享受上述政策。

(8) 根据《内蒙古自治区财政厅 国家税务总局内蒙古自治区税务局 内蒙古自治区人力资源和社会保障厅 内蒙古自治区乡村振兴局关于进一步落实支持重点群体创业就业有关税收政策的公告》规定, 自 2023 年 1 月 1 日至 2027 年 12 月 31 日, 我区企业招用脱贫人口, 以及在人力资源社会保障部门公共就业服务机构登记失业半年以上且持《就业创业证》或《就业失业登记证》(注明“企业吸纳税收政策”) 的人员, 与其签订 1 年以上期限劳动合同并依法缴纳社会保险费的, 自签订劳动合同并缴纳社会保险当月起, 在 3 年内按实际招用人数予以定额依次扣减增值税、城市维护建设税、教育费附加、地方教育附加和企业所得税的标准为每人每年 7800 元。深圳市鄂尔多斯服装有限公司、鄂尔多斯市惠正包装制品有限公司、内蒙古鄂尔多斯煤炭有限责任公司、内蒙古鄂尔多斯多晶硅业有限公司、内蒙古鄂尔多斯化学工业有限公司、内蒙古鄂尔多斯电力冶金集团股份有限公司氯碱化工分公司、鄂尔多斯市清能新材料有限公司、鄂尔多斯碳氢能源科技有限公司、青海华晟铁合金冶炼有限责任公司、鄂尔多斯市西苑物业管理服务有限公司招用贫困人员, 符合政策抵减应纳税额。

## 其他税种

(1) 根据《财政部、税务总局关于进一步实施小微企业“六税两费”减免政策的公告》财政部、税务总局公告 2022 年第 10 号规定: 对增值税小规模纳税人、小型微利企业和个体工商户可以在 50% 的税额幅度内减征资源税、城市维护建设税、房产税、城镇土地使用税、印花税(不含证券交易印花税)、耕地占用税和教育费附加、地方教育附加。鄂尔多斯西垣制砖有限责任公司、鄂尔多斯西运公交有限责任公司、鄂托克旗恬然生态农牧业有限责任公司、内蒙古鄂尔多斯循环经济技术研发有限公司、内蒙古配售电有限公司、青海物通铁合金有限公司、鄂尔多斯市锦瑞泰石灰石销售有限责任公司、上海鄂尔多斯实业有限公司、河北绒晟羊绒制品有限责任公司、内蒙古羊绒技术研究院有限公司、鄂尔多斯集团东升包装印刷有限责任公司、北京鄂尔多斯国际传媒广告有限公司、内蒙古鄂尔多斯服装有限公司下属的小规模纳税人分公司, 北京鄂尔多斯时装有限公司下属的小规模纳税人分公司、内蒙古瀚联循环经济技术有限公司、内蒙古瀚联循环经济技术有限公司余热发电分公司、内蒙古瀚联循环经济技术有限公司资源综合利用分公司、内蒙古鄂尔多斯绿能科技有限公司、上海鄂尔多斯羊绒制品有限公司、北京鄂尔多斯大酒店有限公司享受此政策。

(2) 根据《财政部关于调整部分政府性基金有关政策的通知》(财税〔2019〕46号),自2019年7月1日至2027年12月31日,对归属中央收入的文化事业建设费,按照缴纳义务人应缴费额的50%减征。北京鄂尔多斯国际传媒广告有限公司适用按照应缴费额的50%减征。由实际税率3%降至1.5%。自2019年7月1日起,将国家重大水利工程建设基金征收标准降低50%。内蒙古鄂尔多斯服装有限公司及其下设的内蒙地区分公司适用按照应缴费额的50%减征,实际税率为0.5%。

(3) 根据《中华人民共和国环境保护税法》(中华人民共和国主席令第61号)规定:纳税人排放应税大气污染物或者水污染物的浓度值低于国家和地方规定的污染物排放标准百分之三十的,减按百分之七十五征收环境保护税。纳税人排放应税大气污染物或者水污染物的浓度值低于国家和地方规定的污染物排放标准百分之五十的,减按百分之五十征收环境保护税,内蒙古鄂尔多斯热电有限责任公司、鄂尔多斯市西金矿冶有限责任公司、内蒙古鄂尔多斯EJM锰合金有限公司、内蒙古鄂尔多斯电力冶金集团股份有限公司氯碱化工分公司、内蒙古鄂尔多斯化学工业有限公司、鄂尔多斯市清能新材料有限公司、鄂尔多斯市同源化工有限责任公司、鄂尔多斯市鄂尔多斯双欣电力有限公司、青海华晟铁合金冶炼有限责任公司享受此政策。

(4) 根据《财政部、税务总局关于延续实施供热企业有关税收政策的公告》(财政部、税务总局公告2023年第56号)相关规定:根据现行税收优惠政策,至2027年供暖期结束,对向居民供热收取采暖费的供热企业,为居民供热所使用的厂房及土地免征房产税、城镇土地使用税;对供热企业其他厂房及土地,应当按照规定征收房产税、城镇土地使用税,内蒙古鄂尔多斯热电有限责任公司享受此政策。

(5) 根据《关于延续实施残疾人就业保障金分档减缴政策的公告》(延续财政部公告2019年第98号相关政策)规定:延续实施残疾人就业保障金分档减缴政策。其中:用人单位安排残疾人就业比例达到1%(含)以上,但未达到所在地省、自治区、直辖市人民政府规定比例的,按规定应缴费额的50%缴纳残疾人就业保障金;用人单位安排残疾人就业比例在1%以下的,按规定应缴费额的90%缴纳残疾人就业保障金。在职职工人数在30人(含)以下的企业,继续免征残疾人就业保障金。本公告执行期限自2023年1月1日起至2027年12月31日。内蒙古鄂尔多斯煤炭有限责任公司、榆林华龙盐化科技有限责任公司、内蒙古鄂尔多斯EJM锰合金有限公司、青海华晟铁合金冶炼有限责任公司余热发电分公司、青海华晟矿业有限责任公司享受此政策。

(6) 根据《国家税务总局关于印发〈关于土地使用税若干具体问题的补充规定〉的通知》((89)国税地字第140号)第八条规定:对于各类危险品仓库、厂房所需的防火、防爆、防毒等安全防范用地,可由各省、自治区、直辖市税务局确定,暂免征收土地使用税;对仓库库区、厂房本身用地,应照章征收土地使用税。内蒙古鄂尔多斯煤炭有限责任公司、鄂尔多斯市同源化工有限责任公司、内蒙古鄂尔多斯多晶硅业有限公司、鄂尔多斯市瀚博科技有限公司、内蒙古鄂尔多斯化学工业有限公司、内蒙古鄂尔多斯电力冶金集团股份有限公司氯碱化工分公司、鄂尔多斯市清能新材料有限公司、鄂尔多斯碳氢能源科技有限公司、鄂尔多斯市鄂尔多斯双欣电力有限公司、内蒙古鄂尔多斯物流有限公司、内蒙古鄂尔多斯EJM锰合金有限公司享受此政策。

### 3、其他

适用 不适用

## 七、合并财务报表项目注释

### 1、货币资金

适用 不适用

单位:元 币种:人民币

项目	期末余额	期初余额
库存现金	4,738.67	940,710.85
银行存款	2,218,022,877.75	2,247,461,413.40
其他货币资金	3,212,397,417.70	5,010,398,975.74
存放财务公司存款		
合计	5,430,425,034.12	7,258,801,099.99

其中：存放在境外的款项总额	26,545,632.35	33,869,360.37
---------------	---------------	---------------

其他说明：  
无

## 2、交易性金融资产

适用 不适用

单位：元 币种：人民币

项目	期末余额	期初余额	指定理由和依据
以公允价值计量且其变动计入当期损益的金融资产	84,821.94	63,097.30	/
其中：			
权益工具投资	84,821.94	63,097.30	/
指定以公允价值计量且其变动计入当期损益的金融资产			
其中：			
合计	84,821.94	63,097.30	/

其他说明：  
适用 不适用

## 3、衍生金融资产

适用 不适用

## 4、应收票据

### (1). 应收票据分类列示

适用 不适用

单位：元 币种：人民币

项目	期末余额	期初余额
银行承兑票据	131,367,854.40	241,336,855.84
商业承兑票据	179,077,941.31	218,550,000.00
财务公司承兑汇票	257,571,093.91	13,239,978.50
合计	568,016,889.62	473,126,834.34

### (2). 期末公司已质押的应收票据

适用 不适用

### (3). 期末公司已背书或贴现且在资产负债表日尚未到期的应收票据

适用 不适用

单位：元 币种：人民币

项目	期末终止确认金额	期末未终止确认金额
银行承兑票据		423,465,226.59
商业承兑票据		103,618,112.87
合计		527,083,339.46

### (4). 按坏账计提方法分类披露

适用 不适用

按单项计提坏账准备:

适用 不适用

按组合计提坏账准备:

适用 不适用

按预期信用损失一般模型计提坏账准备

适用 不适用

各阶段划分依据和坏账准备计提比例

无

对本期发生损失准备变动的应收票据账面余额显著变动的情况说明:

适用 不适用

#### (5). 坏账准备的情况

适用 不适用

其中本期坏账准备收回或转回金额重要的:

适用 不适用

其他说明:

无

#### (6). 本期实际核销的应收票据情况

适用 不适用

其中重要的应收票据核销情况:

适用 不适用

应收票据核销说明:

适用 不适用

其他说明:

适用 不适用

### 5、应收账款

#### (1). 按账龄披露

适用 不适用

单位: 元 币种: 人民币

账龄	期末账面余额	期初账面余额
1年以内(含1年)	1,192,331,112.27	1,253,019,157.25
其中: 1年以内分项		
1年以内	1,192,331,112.27	1,253,019,157.25
1至2年	19,630,932.72	11,692,406.15
2至3年	4,414,968.91	1,459,364.46
3至4年	673,611.03	1,752,274.17
4至5年	1,497,817.85	237,382.39
5年以上	37,151,758.69	77,312,735.21

合计	1,255,700,201.47	1,345,473,319.63
----	------------------	------------------

(2). 按坏账计提方法分类披露

√适用 □不适用

单位：元 币种：人民币

类别	期末余额					期初余额				
	账面余额		坏账准备		账面价值	账面余额		坏账准备		账面价值
	金额	比例 (%)	金额	计提比例 (%)		金额	比例 (%)	金额	计提比例 (%)	
按单项计提坏账准备	32,721,471.81	2.61	32,721,471.81	100.00		35,842,388.78	2.66	35,842,388.78	100.00	
按信用风险特征组合计提坏账准备	1,222,978,729.66	97.39	31,618,062.67		1,191,360,666.99	1,309,630,930.85	97.34	51,910,182.07		1,257,720,748.78
其中：										
信用风险组合	1,208,720,312.08	96.26	31,618,062.67	2.62	1,177,102,249.41	1,289,599,556.42	95.85	51,910,182.07	4.03	1,237,689,374.35
关联单位应收款项、有信用风险担保等风险较小的债权	14,258,417.58	1.13			14,258,417.58	20,031,374.43	1.49			20,031,374.43
按组合计提坏账准备										
其中：										
合计	1,255,700,201.47	100.00	64,339,534.48		1,191,360,666.99	1,345,473,319.63	100.00	87,752,570.85		1,257,720,748.78

按单项计提坏账准备:

适用  不适用

单位: 元 币种: 人民币

名称	期末余额			
	账面余额	坏账准备	计提比例 (%)	计提理由
银川浩天世纪商贸有限公司	13,642,083.74	13,642,083.74	100.00	预计无法收回
江苏利顺德商贸有限公司	10,096,921.57	10,096,921.57	100.00	预计无法收回
内蒙古乌海化工有限公司	2,619,854.62	2,619,854.62	100.00	预计无法收回
西安华新新能源股份有限公司	1,878,917.37	1,878,917.37	100.00	预计无法收回
其他小计	4,483,694.51	4,483,694.51	100.00	预计无法收回
合计	32,721,471.81	32,721,471.81	100.00	/

按单项计提坏账准备的说明:

适用  不适用

按组合计提坏账准备:

适用  不适用

组合计提项目: 按信用风险特征组合计提坏账准备:

单位: 元 币种: 人民币

名称	期末余额		
	账面余额	坏账准备	计提比例 (%)
1年以内(含1年)	1,167,286,783.07		
1至2年	19,630,932.72	9,815,466.38	50.00
2年以上	21,802,596.29	21,802,596.29	100.00
合计	1,208,720,312.08	31,618,062.67	

按组合计提坏账准备的说明:

适用  不适用

按预期信用损失一般模型计提坏账准备

适用  不适用

各阶段划分依据和坏账准备计提比例

无

对本期发生损失准备变动的应收账款账面余额显著变动的情况说明:

适用  不适用

### (3). 坏账准备的情况

适用  不适用

单位: 元 币种: 人民币

类别	期初余额	本期变动金额				期末余额
		计提	收回或转回	转销或核销	其他变动	
按单项计提	35,842,388.78	2,454,360.94	5,575,277.91			32,721,471.81

坏账准备					
信用风险组合	51,910,182.07	17,361,859.10	30,055,968.83	7,598,009.67	31,618,062.67
合计	87,752,570.85	19,816,220.04	35,631,246.74	7,598,009.67	64,339,534.48

其中本期坏账准备收回或转回金额重要的：

适用  不适用

单位：元 币种：人民币

单位名称	收回或转回金额	转回原因	收回方式	确定原坏账准备计提比例的依据及其合理性
江苏利顺德商贸有限公司	3,714,716.41	加大催收力度	银行存款	债务人无力偿还
内蒙古亿利化学工业有限公司	1,834,842.00	加大催收力度	银行存款	债务人无力偿还
呼和浩特市鹤亮环保建材有限责任公司	1,356,809.48	加大催收力度	银行存款	债务人无力偿还
乌海市华茂商贸有限责任公司	723,330.00	加大催收力度	银行存款	债务人无力偿还
合计	7,629,697.89	/	/	/

其他说明：

无

**(4). 本期实际核销的应收账款情况**

适用  不适用

单位：元 币种：人民币

项目	核销金额
实际核销的应收账款	7,598,009.67

其中重要的应收账款核销情况

适用  不适用

应收账款核销说明：

适用  不适用

**(5). 按欠款方归集的期末余额前五名的应收账款和合同资产情况**

适用  不适用

单位：元 币种：人民币

单位名称	应收账款期末余额	合同资产期末余额	应收账款和合同资产期末余额	占应收账款和合同资产期末余额合计数的比例 (%)	坏账准备期末余额
山西太钢不锈钢股份有限公司	44,536,704.16		44,536,704.16	3.55	
河钢集团有限公司	41,183,024.54		41,183,024.54	3.28	
鄂托克旗建元煤化科技有限责任公司	33,146,641.13		33,146,641.13	2.64	152,250.00
鄂托克旗诚园绿能投资有限责任公司	31,491,115.70		31,491,115.70	2.51	3,907,876.15

鄂托克旗金良化工 有限责任公司	27,819,032.75		27,819,032.75	2.22	
合计	178,176,518.28		178,176,518.28	14.20	4,060,126.15

其他说明：

无

其他说明：

适用 不适用

## 6、合同资产

### (1). 合同资产情况

适用 不适用

### (2). 报告期内账面价值发生重大变动的金额和原因

适用 不适用

### (3). 按坏账计提方法分类披露

适用 不适用

按单项计提坏账准备：

适用 不适用

按单项计提坏账准备的说明：

适用 不适用

按组合计提坏账准备：

适用 不适用

按预期信用损失一般模型计提坏账准备

适用 不适用

各阶段划分依据和坏账准备计提比例

无

对本期发生损失准备变动的合同资产账面余额显著变动的情况说明：

适用 不适用

### (4). 本期合同资产计提坏账准备情况

适用 不适用

其中本期坏账准备收回或转回金额重要的：

适用 不适用

其他说明：

无

**(5). 本期实际核销的合同资产情况**

适用 不适用

其中重要的合同资产核销情况

适用 不适用

合同资产核销说明：

适用 不适用

其他说明：

适用 不适用

**7、 应收款项融资**

**(1). 应收款项融资分类列示**

适用 不适用

单位：元 币种：人民币

项目	期末余额	期初余额
应收票据	249,298,312.98	143,379,389.63
合计	249,298,312.98	143,379,389.63

**(2). 期末公司已质押的应收款项融资**

适用 不适用

单位：元 币种：人民币

项目	期末已质押金额
银行承兑汇票	100,000.00
合计	100,000.00

**(3). 期末公司已背书或贴现且在资产负债表日尚未到期的应收款项融资**

适用 不适用

单位：元 币种：人民币

项目	期末终止确认金额	期末未终止确认金额
银行承兑汇票	6,797,332,605.47	
合计	6,797,332,605.47	

**(4). 按坏账计提方法分类披露**

适用 不适用

按单项计提坏账准备：

适用 不适用

按单项计提坏账准备的说明：

适用 不适用

按组合计提坏账准备：

适用 不适用

按预期信用损失一般模型计提坏账准备

适用 不适用

各阶段划分依据和坏账准备计提比例

无

对本期发生损失准备变动的应收款项融资账面余额显著变动的情况说明：

适用 不适用

#### (5). 坏账准备的情况

适用 不适用

其中本期坏账准备收回或转回金额重要的：

适用 不适用

其他说明：

无

#### (6). 本期实际核销的应收款项融资情况

适用 不适用

其中重要的应收款项融资核销情况

适用 不适用

核销说明：

适用 不适用

#### (7). 应收款项融资本期增减变动及公允价值变动情况：

适用 不适用

#### (8). 其他说明

适用 不适用

### 8、预付款项

#### (1). 预付款项按账龄列示

适用 不适用

单位：元 币种：人民币

账龄	期末余额		期初余额	
	金额	比例(%)	金额	比例(%)
1年以内	214,524,634.72	88.62	347,790,306.02	93.68
1至2年	5,830,079.45	2.41	1,210,182.69	0.33
2至3年	339,422.81	0.14	855,136.28	0.23
3年以上	21,378,665.17	8.83	21,395,951.09	5.76
合计	242,072,802.15	100.00	371,251,576.08	100.00

账龄超过1年且金额重要的预付款项未及时结算原因的说明：

无

(2). 按预付对象归集的期末余额前五名的预付款情况

适用 不适用

单位：元 币种：人民币

单位名称	期末余额	占预付款项期末余额合计数的比例(%)
内蒙古星光煤炭集团有限责任公司	14,395,088.96	5.95
中储智慧物流科技(天津)有限公司	13,104,457.83	5.41
森唯(北京)建筑工程有限公司	11,319,443.52	4.68
内蒙古万瑞天然气有限责任公司	8,787,379.92	3.63
中国石油天然气股份有限公司天然气销售内蒙古分公司	8,624,980.90	3.56
合计	56,231,351.13	23.23

其他说明：无

其他说明：

适用 不适用

9、其他应收款

项目列示

适用 不适用

单位：元 币种：人民币

项目	期末余额	期初余额
应收利息		
应收股利		
其他应收款	105,673,356.36	119,808,779.79
合计	105,673,356.36	119,808,779.79

其他说明：

适用 不适用

应收利息

(1). 应收利息分类

适用 不适用

(2). 重要逾期利息

适用 不适用

(3). 按坏账计提方法分类披露

适用 不适用

按单项计提坏账准备：

适用 不适用

按单项计提坏账准备的说明：

适用 不适用

按组合计提坏账准备:

适用 不适用

**(4). 按预期信用损失一般模型计提坏账准备**

适用 不适用

各阶段划分依据和坏账准备计提比例

无

对本期发生损失准备变动的应收利息账面余额显著变动的情况说明:

适用 不适用

**(5). 坏账准备的情况**

适用 不适用

其中本期坏账准备收回或转回金额重要的:

适用 不适用

其他说明:

无

**(6). 本期实际核销的应收利息情况**

适用 不适用

其中重要的应收利息核销情况

适用 不适用

核销说明:

适用 不适用

其他说明:

适用 不适用

**应收股利**

**(1). 应收股利**

适用 不适用

**(2). 重要的账龄超过 1 年的应收股利**

适用 不适用

**(3). 按坏账计提方法分类披露**

适用 不适用

按单项计提坏账准备:

适用 不适用

按单项计提坏账准备的说明：

适用 不适用

按组合计提坏账准备：

适用 不适用

#### (4). 按预期信用损失一般模型计提坏账准备

适用 不适用

各阶段划分依据和坏账准备计提比例：

无

对本期发生损失准备变动的应收股利账面余额显著变动的情况说明：

适用 不适用

#### (5). 坏账准备的情况

适用 不适用

其中本期坏账准备收回或转回金额重要的：

适用 不适用

其他说明：

无

#### (6). 本期实际核销的应收股利情况

适用 不适用

其中重要的应收股利核销情况

适用 不适用

核销说明：

适用 不适用

其他说明：

适用 不适用

### 其他应收款

#### (1). 按账龄披露

适用 不适用

单位：元 币种：人民币

账龄	期末账面余额	期初账面余额
1年以内（含1年）	54,428,130.30	52,920,276.97
其中：1年以内分项		
1年以内	54,428,130.30	52,920,276.97
1至2年	18,738,666.33	24,363,027.69
2至3年	23,486,730.84	20,958,366.99
3至4年	13,026,923.95	13,376,434.38

4至5年	9,068,975.16	10,434,241.41
5年以上	140,757,892.01	156,579,030.52
合计	259,507,318.59	278,631,377.96

(2). 按款项性质分类情况

√适用 □不适用

单位：元 币种：人民币

款项性质	期末账面余额	期初账面余额
往来借款	112,600,322.46	126,514,407.66
保证金及押金	96,787,342.59	100,924,482.95
往来款项及其他	46,750,194.15	47,604,057.08
备用金	3,369,459.39	3,588,430.27
合计	259,507,318.59	278,631,377.96

(3). 坏账准备计提情况

√适用 □不适用

单位：元 币种：人民币

坏账准备	第一阶段	第二阶段	第三阶段	合计
	未来12个月预期信用损失	整个存续期预期信用损失(未发生信用减值)	整个存续期预期信用损失(已发生信用减值)	
2025年1月1日余额	92,695,599.58		66,126,998.59	158,822,598.17
2025年1月1日余额在本期				
--转入第二阶段				
--转入第三阶段				
--转回第二阶段				
--转回第一阶段				
本期计提	16,396,506.41			16,396,506.41
本期转回	21,304,152.94			21,304,152.94
本期转销				
本期核销	80,989.41			80,989.41
其他变动				
2025年12月31日余额	87,706,963.64		66,126,998.59	153,833,962.23

各阶段划分依据和坏账准备计提比例  
无

对本期发生损失准备变动的其他应收款账面余额显著变动的情况说明：  
□适用 √不适用

本期坏账准备计提金额以及评估金融工具的信用风险是否显著增加的采用依据：  
□适用 √不适用

**(4). 坏账准备的情况**

√适用 □不适用

单位：元 币种：人民币

类别	期初余额	本期变动金额				期末余额
		计提	收回或转回	转销或核销	其他变动	
按单项计提坏账准备	66,126,998.59					66,126,998.59
其中：信用风险组合	92,695,599.58	16,396,506.41	21,304,152.94	80,989.41		87,706,963.64
合计	158,822,598.17	16,396,506.41	21,304,152.94	80,989.41		153,833,962.23

其中本期坏账准备转回或收回金额重要的：

□适用 √不适用

其他说明：

无

**(5). 本期实际核销的其他应收款情况**

√适用 □不适用

单位：元 币种：人民币

项目	核销金额
实际核销的其他应收款	80,989.41

其中重要的其他应收款核销情况：

□适用 √不适用

其他应收款核销说明：

□适用 √不适用

**(6). 按欠款方归集的期末余额前五名的其他应收款情况**

√适用 □不适用

单位：元 币种：人民币

单位名称	期末余额	占其他应收款期末余额合计数的比例(%)	款项的性质	账龄	坏账准备期末余额
宁夏大正伟业冶金有限责任公司	66,036,998.59	25.45	往来借款	5年以上	66,036,998.59
鄂托克旗人民政府	30,000,000.00	11.56	往来借款	5年以上	
乌海市呼铁同洲物流有限责任公司	3,964,800.00	1.53	往来款项	1-2年 161,381.10元； 2-3年 186,171.36元； 3-4年 202,350.01元； 5年以上 3,414,897.53元	3,884,109.45
鄂托克旗永恒水泥有限责任公司	3,057,538.16	1.18	往来款项	5年以上	3,057,538.16
拉格代尔商业（上海）有限公司	2,951,400.00	1.14	保证金及押金	2-3年 1,219,000.00元； 5年以上 1,732,400.00元	2,951,400.00
合计	106,010,736.75	40.86	/	/	75,930,046.20

**(7). 因资金集中管理而列报于其他应收款**

□适用 √不适用

其他说明：

□适用 √不适用

## 10、 存货

### (1). 存货分类

√适用 □不适用

单位：元 币种：人民币

项目	期末余额			期初余额		
	账面余额	存货跌价准备/合同 履约成本减值准备	账面价值	账面余额	存货跌价准备/合同 履约成本减值准备	账面价值
原材料	1,781,247,805.73	298,788,088.14	1,482,459,717.59	1,448,631,855.10	297,945,416.48	1,150,686,438.62
在产品	93,215,415.47		93,215,415.47	127,465,057.54		127,465,057.54
库存商品	2,411,693,008.82	110,765,973.26	2,300,927,035.56	2,637,613,868.07	191,932,957.10	2,445,680,910.97
周转材料						
消耗性生物资产						
合同履约成本						
合计	4,286,156,230.02	409,554,061.40	3,876,602,168.62	4,213,710,780.71	489,878,373.58	3,723,832,407.13

### (2). 确认为存货的数据资源

□适用 √不适用

**(3). 存货跌价准备及合同履约成本减值准备**

√适用 □不适用

单位：元 币种：人民币

项目	期初余额	本期增加金额		本期减少金额		期末余额
		计提	其他	转回或转销	其他	
原材料	297,945,416.48	155,264,822.45		154,422,150.79		298,788,088.14
在产品						
库存商品	191,932,957.10	283,432,265.74		364,599,249.58		110,765,973.26
周转材料						
消耗性生物资产						
合同履约成本						
合计	489,878,373.58	438,697,088.19		519,021,400.37		409,554,061.40

本期转回或转销存货跌价准备的原因

□适用 √不适用

按组合计提存货跌价准备

□适用 √不适用

按组合计提存货跌价准备的计提标准

□适用 √不适用

**(4). 存货期末余额含有的借款费用资本化金额及其计算标准和依据**

□适用 √不适用

**(5). 合同履约成本本期摊销金额的说明**

□适用 √不适用

其他说明：

□适用 √不适用

**11、持有待售资产**

□适用 √不适用

**12、一年内到期的非流动资产**

□适用 √不适用

**一年内到期的债权投资**

□适用 √不适用

**一年内到期的其他债权投资**

□适用 √不适用

一年内到期的非流动资产的其他说明：

无

### 13、其他流动资产

适用 不适用

单位：元 币种：人民币

项目	期末余额	期初余额
合同取得成本		
应收退货成本		
增值税	250,433,205.46	232,759,133.01
所得税	43,249,728.46	51,242,826.94
其他	4,993,579.44	140,371.70
合计	298,676,513.36	284,142,331.65

其他说明：

无

### 14、债权投资

#### (1). 债权投资情况

适用 不适用

债权投资减值准备本期变动情况

适用 不适用

#### (2). 期末重要的债权投资

适用 不适用

#### (3). 减值准备计提情况

适用 不适用

各阶段划分依据和减值准备计提比例：

无

对本期发生损失准备变动的债权投资账面余额显著变动的情况说明：

适用 不适用

本期减值准备计提金额以及评估金融工具的信用风险是否显著增加的采用依据

适用 不适用

#### (4). 本期实际的核销债权投资情况

适用 不适用

其中重要的债权投资核销情况

适用 不适用

债权投资的核销说明：

适用 不适用

其他说明：

适用 不适用

## 15、其他债权投资

### (1). 其他债权投资情况

适用 不适用

其他债权投资减值准备本期变动情况

适用 不适用

### (2). 期末重要的其他债权投资

适用 不适用

### (3). 减值准备计提情况

适用 不适用

各阶段划分依据和减值准备计提比例：

无

对本期发生损失准备变动的其他债权投资账面余额显著变动的情况说明：

适用 不适用

本期减值准备计提金额以及评估金融工具的信用风险是否显著增加的采用依据

适用 不适用

### (4). 本期实际核销的其他债权投资情况

适用 不适用

其中重要的其他债权投资核销情况

适用 不适用

其他债权投资的核销说明：

适用 不适用

其他说明：

适用 不适用

## 16、长期应收款

### (1). 长期应收款情况

适用 不适用

### (2). 按坏账计提方法分类披露

适用 不适用

按单项计提坏账准备：

适用 不适用

按单项计提坏账准备的说明:

适用 不适用

按组合计提坏账准备:

适用 不适用

### (3). 按预期信用损失一般模型计提坏账准备

适用 不适用

各阶段划分依据和坏账准备计提比例

无

对本期发生损失准备变动的长期应收款账面余额显著变动的情况说明:

适用 不适用

本期坏账准备计提金额以及评估金融工具的信用风险是否显著增加的采用依据

适用 不适用

### (4). 坏账准备的情况

适用 不适用

其中本期坏账准备收回或转回金额重要的:

适用 不适用

其他说明:

无

### (5). 本期实际核销的长期应收款情况

适用 不适用

其中重要的长期应收款核销情况

适用 不适用

长期应收款核销说明:

适用 不适用

其他说明:

适用 不适用

## 17、长期股权投资

### (1). 长期股权投资情况

√适用 □不适用

单位：元 币种：人民币

被投资单位	期初 余额（账面价值）	本期增减变动							期末 余额（账面价值）	减值准备期末余 额	
		追加投资	减少投资	权益法下确认的 投资损益	其他综合 收益调整	其他权益变动	宣告发放现金股 利或利润	计提减 值准备			其 他
一、合营企业											
若羌县金鼎矿业开发有限责任公司	3,307,333.57									3,307,333.57	3,307,333.57
小计	3,307,333.57									3,307,333.57	3,307,333.57
二、联营企业											
鄂尔多斯财务有限公司	1,036,364,999.36			14,708,742.73						1,051,073,742.09	
内蒙古鄂尔多斯联合化工有限公司	855,394,610.45			-14,728,231.07		128,441.35				840,794,820.73	
宁夏大正伟业冶金有限责任公司	25,853,146.13									25,853,146.13	25,853,146.13
内蒙古东乌铁路有限责任公司	260,598,763.48			494,362.75		-558,496.54	6,480,000.00			254,054,629.69	
乌海市呼铁同洲物流有限责任公司	11,530,652.58			1,457,808.86						12,988,461.44	194,437.95
内蒙古鄂尔多斯永煤矿业有限公司	9,047,641,183.99			655,680,807.19		18,813,493.67	750,000,000.00			8,972,135,484.85	
鄂尔多斯市多能互补能源有限公司	93,686,729.50	26,504,000.00		21,364,664.30		86,147.41				141,641,541.21	
深圳鄂尔多斯创展服装有限公司	25,218,080.14			7,145,641.11						32,363,721.25	
鄂尔多斯市合成生物科技有限公司		18,025,000.00		-695,079.79						17,329,920.21	
瑞奇德（北京）医疗科技有限公司	15,431,934.93		9,188,301.18	-1,443,633.75		-4,800,000.00					
小计	11,371,720,100.56	44,529,000.00	9,188,301.18	683,985,082.33		13,669,585.89	756,480,000.00			11,348,235,467.60	26,047,584.08
合计	11,375,027,434.13	44,529,000.00	9,188,301.18	683,985,082.33		13,669,585.89	756,480,000.00			11,351,542,801.17	29,354,917.65

### (2). 长期股权投资的减值测试情况

□适用 √不适用

其他说明：  
无

18、其他权益工具投资

(1). 其他权益工具投资情况

√适用 □不适用

单位：元 币种：人民币

项目	期初余额	本期增减变动				期末余额	本期确认的股利收入	累计计入其他综合收益的利得	累计计入其他综合收益的损失	指定为以公允价值计量且其变动计入其他综合收益的原因
		追加投资	减少投资	本期计入其他综合收益的利得	本期计入其他综合收益的损失					
深圳市中科招商创业投资有限公司	59,354,897.00			77,955,103.00		137,310,000.00	32,775,000.00	77,955,103.00		并非为交易目的而持有的权益工具
上海启源芯动力科技有限公司	30,000,000.00			25,993,000.00		55,993,000.00		25,993,000.00		并非为交易目的而持有的权益工具
新包神铁路有限责任公司	153,120,000.00			9,650,000.00		162,770,000.00	52,653,953.04	9,650,000.00		并非为交易目的而持有的权益工具
鄂尔多斯南部铁路有限责任公司	24,800,000.00			2,472,400.00		27,272,400.00		2,472,400.00		并非为交易目的而持有的权益工具
天津商品交易服务管理集团有限公司	4,722,670.06				96,079.38	4,626,590.68			2,258,380.10	并非为交易目的而持有的权益工具
鄂尔多斯市卡尔动力科技有限公司	190,000,000.00			124,662,700.00		314,662,700.00		124,662,700.00		并非为交易目的而持有的权益工具
博雷顿科技股份公司	30,000,000.00			17,531,311.83		47,531,311.83		17,531,311.83		并非为交易目的而持有的权益工具
三英中电科技（北京）有限责任公司										并非为交易目的而持有的权益工具
宁夏鄂尔多斯荣昌羊绒制品有限公司										并非为交易目的而持有的权益工具
合计	491,997,567.06			258,264,514.83	96,079.38	750,166,002.51	85,428,953.04	258,264,514.83	2,258,380.10	/

(2). 本期存在终止确认的情况说明

适用 不适用

其他说明：

适用 不适用

19、其他非流动金融资产

适用 不适用

单位：元 币种：人民币

项目	期末余额	期初余额
以公允价值计量且其变动计入当期损益的金融资产	52,279,953.39	51,100,000.00
其中：债务工具投资		
权益工具投资	52,279,953.39	51,100,000.00
合计	52,279,953.39	51,100,000.00

其他说明：

适用 不适用

20、投资性房地产

投资性房地产计量模式

(1). 采用成本计量模式的投资性房地产

单位：元 币种：人民币

项目	房屋、建筑物	土地使用权	在建工程	合计
一、账面原值				
1.期初余额	2,512,538,771.75			2,512,538,771.75
2.本期增加金额	731,250.00			731,250.00
(1) 外购				
(2) 存货\固定资产\在建工程转入	731,250.00			731,250.00
(3) 企业合并增加				
3.本期减少金额	1,049,786.00			1,049,786.00
(1) 处置	1,049,786.00			1,049,786.00
(2) 其他转出				
4.期末余额	2,512,220,235.75			2,512,220,235.75
二、累计折旧和累计摊销				
1.期初余额	620,925,878.97			620,925,878.97
2.本期增加金额	64,468,744.58			64,468,744.58
(1) 计提或摊销	63,759,432.08			63,759,432.08
(2) 固定资产转入	709,312.50			709,312.50
3.本期减少金额	571,778.63			571,778.63
(1) 处置	571,778.63			571,778.63
(2) 其他转出				
(3) 转入固定资产				
4.期末余额	684,822,844.92			684,822,844.92
三、减值准备				
1.期初余额				

2.本期增加金额				
(1) 计提				
3.本期减少金额				
(1) 处置				
(2) 其他转出				
4.期末余额				
四、账面价值				
1.期末账面价值	1,827,397,390.83			1,827,397,390.83
2.期初账面价值	1,891,612,892.78			1,891,612,892.78

(2). 未办妥产权证书的投资性房地产情况

适用  不适用

单位：元 币种：人民币

项目	账面价值	未办妥产权证书原因
鄂尔多斯房产	74,601,026.42	尚在办理中

(3). 采用成本计量模式的投资性房地产的减值测试情况

适用  不适用

其他说明：

适用  不适用

21、 固定资产

项目列示

适用  不适用

单位：元 币种：人民币

项目	期末余额	期初余额
固定资产	16,288,994,262.17	17,729,879,015.67
固定资产清理		
合计	16,288,994,262.17	17,729,879,015.67

其他说明：

适用  不适用

固定资产

(1). 固定资产情况

√适用 □不适用

单位：元 币种：人民币

项目	房屋及建筑物	机器设备	运输工具	井巷工具	办公设备	合计
一、账面原值：						
1. 期初余额	18,860,534,104.86	29,067,676,307.70	488,609,039.20	560,549,487.26	219,215,729.76	49,196,584,668.78
2. 本期增加金额	342,077,393.03	925,464,120.81	13,318,921.85	596,330.28	65,568,473.33	1,347,025,239.30
(1) 购置	54,152,751.41	147,224,037.50	12,364,651.92	596,330.28	25,938,651.41	240,276,422.52
(2) 在建工程转入	278,568,809.60	766,341,503.29	926,544.99		39,452,200.56	1,085,289,058.44
(3) 企业合并增加	7,544,499.66	12,125,583.34			10,512.52	19,680,595.52
(4) 汇率变动影响	1,811,332.36	-227,003.32	27,724.94		167,108.84	1,779,162.82
3. 本期减少金额	57,994,666.49	379,571,633.81	16,080,384.95		6,801,217.00	460,447,902.25
(1) 处置或报废	35,387,580.63	379,571,633.81	16,080,384.95		6,801,217.00	437,840,816.39
(2) 转入投资性房地产	731,250.00					731,250.00
(3) 转入在建工程	21,875,835.86					21,875,835.86
4. 期末余额	19,144,616,831.40	29,613,568,794.70	485,847,576.10	561,145,817.54	277,982,986.09	50,083,162,005.83
二、累计折旧						
1. 期初余额	8,878,605,146.02	19,863,113,482.68	375,220,710.16	261,602,714.02	136,951,728.73	29,515,493,781.61
2. 本期增加金额	830,706,210.20	1,508,195,743.12	40,954,618.84	29,032,331.27	32,526,098.56	2,441,415,001.99
(1) 计提	830,002,628.57	1,503,810,187.75	40,958,414.10	29,032,331.27	32,351,476.34	2,436,155,038.03
(2) 投资性房地产转入						
(3) 企业合并增加	314,354.16	4,609,457.79			7,038.72	4,930,850.67
(4) 汇率变动影响	389,227.47	-223,902.42	-3,795.26		167,583.50	329,113.29
3. 本期减少金额	63,700,400.57	254,696,554.46	13,794,173.89		6,775,968.67	338,967,097.59
(1) 处置或报废	41,882,548.28	254,696,554.46	13,794,173.89		6,775,968.67	317,149,245.30
(2) 转入投资性房地产	709,312.50					709,312.50
(3) 转入在建工程	21,108,539.79					21,108,539.79
4. 期末余额	9,645,610,955.65	21,116,612,671.34	402,381,155.11	290,635,045.29	162,701,858.62	31,617,941,686.01
三、减值准备						
1. 期初余额	896,735,613.25	1,041,679,323.49	466,655.79	10,522,969.71	1,807,309.26	1,951,211,871.50
2. 本期增加金额		303,467,499.50	96,642.04		50,753.72	303,614,895.26
(1) 计提		303,467,499.50	96,642.04		50,753.72	303,614,895.26

3. 本期减少金额	502,965.50	77,777,317.74	318,729.07		1,696.80	78,600,709.11
(1) 处置或报废	502,965.50	77,777,317.74	318,729.07		1,696.80	78,600,709.11
4. 期末余额	896,232,647.75	1,267,369,505.25	244,568.76	10,522,969.71	1,856,366.18	2,176,226,057.65
四、账面价值						
1. 期末账面价值	8,602,773,228.00	7,229,586,618.11	83,221,852.23	259,987,802.54	113,424,761.29	16,288,994,262.17
2. 期初账面价值	9,085,193,345.59	8,162,883,501.53	112,921,673.25	288,423,803.53	80,456,691.77	17,729,879,015.67

(2). 暂时闲置的固定资产情况

适用 不适用

(3). 通过经营租赁租出的固定资产

适用 不适用

(4). 未办妥产权证书的固定资产情况

适用 不适用

单位：元 币种：人民币

项目	账面价值	未办妥产权证书的原因
北京昌平科技园区房产	13,026,673.22	尚在办理中
乌兰浩特房产	22,134,879.24	尚在办理中
棋盘井房产	6,954,856.99	尚在办理中
罕台园区房产	145,965,116.12	尚在办理中
鄂托克旗源牧场房产	20,441,679.90	尚在办理中
鄂尔多斯房产	62,132.12	尚在办理中
合计	208,585,337.59	

(5). 固定资产的减值测试情况

适用 不适用

其他说明：

适用 不适用

固定资产清理

适用 不适用

22、 在建工程

项目列示

适用 不适用

单位：元 币种：人民币

项目	期末余额	期初余额
在建工程	560,778,207.22	683,290,956.20
工程物资	1,716,235.81	618,975.85
合计	562,494,443.03	683,909,932.05

其他说明：

适用 不适用

在建工程

(1). 在建工程情况

√适用 □不适用

单位：元 币种：人民币

项目	期末余额			期初余额		
	账面余额	减值准备	账面价值	账面余额	减值准备	账面价值
绒库智能升级项目				2,010,657.88		2,010,657.88
绒纺 SAP 二期				543,396.22		543,396.22
罕台行政办公楼九楼设计施工安装				2,996,958.38		2,996,958.38
连续蒸呢机				1,147,230.70		1,147,230.70
鄂尔多斯中心仓(罕台)建设集成项目				1,278,747.08		1,278,747.08
绒纺事业部 SCM 二期项目				325,471.70		325,471.70
桐乡大楼项目				3,250,265.11		3,250,265.11
东祥生产设备升级改造项目	34,772,884.61		34,772,884.61			
多晶硅 25 万吨消除质量瓶颈增补设备技术改造	276,541.41		276,541.41	276,541.41		276,541.41
罕台热电垃圾发电项目				37,735.85		37,735.85
罕台热电风电项目	572,010.45		572,010.45	7,952.00		7,952.00
工业互联网基础设施网络化改造升级项目				33,152,252.60		33,152,252.60
冶炼炉六期工程				25,421,757.83	25,421,757.83	
余热回收系统与发电机组节能降耗升级改造项目	12,052,178.80		12,052,178.80	282,777.72		282,777.72
湟源县晒尔村石英岩新办矿山项目	11,301,319.45		11,301,319.45	11,301,319.45		11,301,319.45
白云乌素煤矿智能矿山建设项目	16,989,514.13		16,989,514.13			
电冶一矿综采设备购置项目				68,327,433.63		68,327,433.63
煤炭单元四座煤矿智能化矿山建设项目	13,098,938.05		13,098,938.05			
阿尔巴斯二矿 16103 综采工作面增加设备	22,923,008.77		22,923,008.77			
电力一公司 3 汽轮机通流增容改造项目				33,355,652.03		33,355,652.03
华龙盐业 600kt/a 真空制盐项目	47,959,263.24	14,167,419.12	33,791,844.12	47,959,263.24	14,167,419.12	33,791,844.12
矿坑综合利用及地质环境综合治理项目	10,880,961.23		10,880,961.23	9,731,246.30		9,731,246.30
西纳矿坑综合利用及地质环境综合治理项目	70,681,911.83		70,681,911.83	14,324,131.00		14,324,131.00
160 万吨/年绿色喷吹料项目	608,312,562.20	391,032,861.64	217,279,700.56	608,312,562.20	382,572,861.64	225,739,700.56
水务供水能力提升项目管线工程设计				39,656,507.47		39,656,507.47
西清工业污水扩能提标改造项目				27,015,277.93		27,015,277.93
其他	116,157,393.81		116,157,393.81	174,737,857.06		174,737,857.06

合计	965,978,487.98	405,200,280.76	560,778,207.22	1,105,452,994.79	422,162,038.59	683,290,956.20
----	----------------	----------------	----------------	------------------	----------------	----------------

(2). 重要在建工程项目本期变动情况

√适用 □不适用

单位：元 币种：人民币

项目名称	预算数	期初余额	本期增加金额	本期转入固定资产金额	本期其他减少金额	期末余额	工程累计投入占预算比例(%)	工程进度	利息资本化累计金额	其中：本期利息资本化金额	本期利息资本化率(%)	资金来源
10X45000KVA 高品质硅铁产能减量置换技术升级改造项目	192,921,470.09		182,252,912.79	182,252,912.79			94.47	100.00				自筹
西金余热发电有限公司余热回收系统与发电机	168,507,000.00	5,276,812.03	142,369,164.32	147,645,976.35			87.62	100.00				自筹
余热回收系统与发电机组节能降耗升级改造项目	79,837,800.00	282,777.72	73,053,540.59	61,018,652.78	265,486.73	12,052,178.80	91.86	85.00				自筹
电冶一矿综采设备购置项目	131,176,300.00	68,327,433.63	40,306,024.93	108,633,458.56			82.81	100.00				自筹
合成气压缩机项目	85,000,000.00	6,546,884.93	78,379,509.73	84,926,394.66			99.91	100.00				自筹
华龙盐业 600kt/a 真空制盐项目	769,760,300.00	47,959,263.24				47,959,263.24	6.23	6.00				自筹
西纳矿坑综合利用及地质环境综合治理项目	333,768,100.00	14,324,131.00	56,357,780.83			70,681,911.83	21.18	40.00	120,250.00	120,250.00	2.34	自筹/借款
160万吨/年绿色喷吹料项目	814,340,000.00	608,312,562.20				608,312,562.20	75.93	90.00	92,447,533.72			自筹/借款
合计	2,575,310,970.09	751,029,864.75	572,718,933.19	584,477,395.14	265,486.73	739,005,916.07			92,567,783.72	120,250.00		

(3). 本期计提在建工程减值准备情况

√适用 □不适用

单位：元 币种：人民币

项目	期初余额	本期增加	本期减少	期末余额	计提原因
160万吨/年绿色喷吹料项目	382,572,861.64	8,460,000.00		391,032,861.64	市场预期下滑
华龙盐业 600KT/A 真空制盐项目	14,167,419.12			14,167,419.12	
青海百通冶炼炉六期工程	25,421,757.83		25,421,757.83	0.00	
合计	422,162,038.59	8,460,000.00	25,421,757.83	405,200,280.76	/

(4). 在建工程的减值测试情况

适用 不适用

其他说明：

适用 不适用

工程物资

(1). 工程物资情况

适用 不适用

23、生产性生物资产

(1). 采用成本计量模式的生产性生物资产

适用 不适用

单位：元 币种：人民币

项目	畜牧养殖业	合计
	类别	
一、账面原值		
1.期初余额	238,800.00	238,800.00
2.本期增加金额	684,188.25	684,188.25
(1) 外购		
(2) 自行培育	684,188.25	684,188.25
3.本期减少金额		
(1) 处置		
(2) 其他		
4.期末余额	922,988.25	922,988.25
二、累计折旧		
1.期初余额	231,636.00	231,636.00
2.本期增加金额	7,295.00	7,295.00
(1) 计提	7,295.00	7,295.00
3.本期减少金额		
(1) 处置		
(2) 其他		
4.期末余额	238,931.00	238,931.00
三、减值准备		
1.期初余额		
2.本期增加金额		
(1) 计提		
3.本期减少金额		
(1) 处置		
(2) 其他		
4.期末余额		

四、账面价值		
1.期末账面价值	684,057.25	684,057.25
2.期初账面价值	7,164.00	7,164.00

(2). 采用成本计量模式的生产性生物资产的减值测试情况

适用 不适用

(3). 采用公允价值计量模式的生产性生物资产

适用 不适用

其他说明：

适用 不适用

24、油气资产

(1). 油气资产情况

适用 不适用

(2). 油气资产的减值测试情况

适用 不适用

其他说明：

无

25、使用权资产

(1). 使用权资产情况

适用 不适用

单位：元 币种：人民币

项目	房屋及建筑物	土地使用权	合计
一、账面原值			
1.期初余额	304,622,645.05	23,179,937.54	327,802,582.59
2.本期增加金额	111,306,967.61	192,554,403.86	303,861,371.47
—新增租赁	111,306,967.61	192,554,403.86	303,861,371.47
3.本期减少金额	131,373,224.11		131,373,224.11
—处置或报废	131,373,224.11		131,373,224.11
4.期末余额	284,556,388.55	215,734,341.40	500,290,729.95
二、累计折旧			
1.期初余额	141,618,353.00	3,797,255.04	145,415,608.04
2.本期增加金额	104,295,040.59	9,102,928.12	113,397,968.71
(1) 计提	104,295,040.59	9,102,928.12	113,397,968.71
3.本期减少金额	102,240,242.58		102,240,242.58
(1) 处置	102,240,242.58		102,240,242.58
4.期末余额	143,673,151.01	12,900,183.16	156,573,334.17

三、减值准备			
1.期初余额			
2.本期增加金额			
(1) 计提			
3.本期减少金额			
(1) 处置			
4.期末余额			
四、账面价值			
1.期末账面价值	140,883,237.54	202,834,158.24	343,717,395.78
2.期初账面价值	163,004,292.05	19,382,682.50	182,386,974.55

(2). 使用权资产的减值测试情况

适用 不适用

其他说明：

无

## 26、无形资产

### (1). 无形资产情况

√适用 □不适用

单位：元 币种：人民币

项目	商标使用权	土地使用权	软件使用权	专利权	非专利技术	采矿权	合计
一、账面原值							
1.期初余额	72,080,000.00	1,079,380,448.43	192,080,825.32	79,059,799.82		824,874,454.41	2,247,475,527.98
2.本期增加金额		1,499,067.45	23,876,487.92			290,698,726.14	316,074,281.51
(1) 购置		1,499,067.45	9,942,154.75			76,885,052.24	88,326,274.44
(2) 内部研发							
(3) 企业合并增加						213,813,673.90	213,813,673.90
(4) 在建工程转入			13,934,333.17				13,934,333.17
3.本期减少金额		3,077,282.85	1,618,588.24			36,262,996.39	40,958,867.48
(1) 处置		3,077,282.85	1,618,588.24			36,262,996.39	40,958,867.48
4.期末余额	72,080,000.00	1,077,802,233.03	214,338,725.00	79,059,799.82		1,079,310,184.16	2,522,590,942.01
二、累计摊销							
1.期初余额	72,080,000.00	291,813,590.48	122,040,427.51	71,100,681.37		214,087,565.70	771,122,265.06
2.本期增加金额		23,184,043.65	15,336,651.30	107,632.99		38,542,697.40	77,171,025.34
(1) 计提		23,184,043.65	15,336,651.30	107,632.99		19,816,426.84	58,444,754.78
(2) 企业合并增加及其他						18,726,270.56	18,726,270.56
3.本期减少金额		2,443,711.11	1,634,002.70			30,238,361.58	34,316,075.39
(1) 处置		2,443,711.11	1,634,002.70			30,238,361.58	34,316,075.39
4.期末余额	72,080,000.00	312,553,923.02	135,743,076.11	71,208,314.36		222,391,901.52	813,977,215.01
三、减值准备							

1.期初余额				7,851,485.46		26,641,495.22	34,492,980.68
2.本期增加金额							
(1) 计提							
3.本期减少金额							
(1) 处置							
4.期末余额				7,851,485.46		26,641,495.22	34,492,980.68
四、账面价值							
1.期末账面价值		765,248,310.01	78,595,648.89			830,276,787.42	1,674,120,746.32
2.期初账面价值		787,566,857.95	70,040,397.81	107,632.99		584,145,393.49	1,441,860,282.24

本期末通过公司内部研发形成的无形资产占无形资产余额的比例是0

(2). 确认为无形资产的数据资源

适用  不适用

(3). 未办妥产权证书的土地使用权情况

适用  不适用

(4). 无形资产的减值测试情况

适用  不适用

其他说明:

适用  不适用

27、商誉

(1). 商誉账面原值

适用  不适用

单位：元 币种：人民币

被投资单位名称或形成商誉的事项	期初余额	本期增加		本期减少		期末余额
		企业合并形成的	其他	处置	其他	
鄂尔多斯集团东升包装印刷有限责任公司	13,190,938.61					13,190,938.61
北京鄂尔多斯羊绒有限公司	5,514,224.00					5,514,224.00
北京鄂尔多斯时装有限公司	5,552,142.24					5,552,142.24
鄂托克旗誉兴矿业有限责任公司	4,785,722.54					4,785,722.54
鄂尔多斯市东祥碳化硅有限公司	2,895,331.94					2,895,331.94
天津铁合金交易所有限公司	998,946.03					998,946.03
鄂托克旗联峰矿业有限责任公司	631,494.02					631,494.02
鄂托克旗西成工贸有限责任公司	274,889.98					274,889.98
鄂尔多斯市锦瑞泰石灰石销售有限责任公司	24,246,048.18					24,246,048.18
鄂尔多斯市鄂尔多斯双欣电力有限公司	26,442,900.05					26,442,900.05
鄂尔多斯市同源化工有限责任公司	117,725.44					117,725.44
鄂托克旗润祥石英石矿业有限公司		38,052,764.40				38,052,764.40
合计	84,650,363.03	38,052,764.40				122,703,127.43

(2). 商誉减值准备

适用  不适用

单位：元 币种：人民币

被投资单位名称或形成商誉的事项	期初余额	本期增加		本期减少		期末余额
		计提	其他	处置	其他	
鄂尔多斯集团东升包装印刷有限责任公司	13,190,938.61					13,190,938.61
北京鄂尔多斯羊绒有限公司	5,514,224.00					5,514,224.00
北京鄂尔多斯时装有限公司	5,552,142.24					5,552,142.24
鄂尔多斯市东祥碳化硅有限公司	2,895,331.94					2,895,331.94
天津铁合金交易所有限公司	998,946.03					998,946.03
鄂托克旗联峰矿业有限责任公司	631,494.02					631,494.02
鄂托克旗西成工贸有限责任公司	274,889.98					274,889.98
鄂尔多斯市同源化工有限责任公司	117,725.44					117,725.44
合计	29,175,692.26					29,175,692.26

## (3). 商誉所在资产组或资产组组合的相关信息

√适用 □不适用

名称	所属资产组或组合的构成及依据	所属经营分部及依据	是否与以前年度保持一致
鄂托克旗誉兴矿业有限责任公司	包括流动资产、固定资产、无形资产、商誉，以及流动负债、非流动负债	按公司业务性质划分，属其他业务	是
鄂尔多斯市锦瑞泰石灰石销售有限责任公司	包括流动资产、固定资产、无形资产、商誉，以及流动负债、非流动负债	按公司业务性质划分，属其他业务	是
鄂尔多斯市鄂尔多斯双欣电力有限公司	包括流动资产、固定资产、无形资产、商誉，以及流动负债、非流动负债	按公司业务性质划分，属电力业务	是
鄂托克旗润祥石英石矿业公司	包括流动资产、固定资产、无形资产、商誉，以及流动负债、非流动负债	按公司业务性质划分，属矿业业务	是

资产组或资产组组合发生变化

□适用 √不适用

其他说明：

√适用 □不适用

注 1：鄂托克旗誉兴矿业有限责任公司

2025 年，本集团评估了商誉的可收回金额，并确定了与鄂托克旗誉兴矿业有限责任公司相关的商誉未发生减值。可收回金额是按照资产组的预计未来现金流量的现值确定。根据管理层批准的 5 年期财务预算基础上的现金流预测来确定，减值测试中采用的其他关键假设包括：产品预计售价、销量、毛利率、收入增长率、生产成本及其他相关费用。管理层根据历史经验及对市场发展的预测确定上述关键假设。现金流预测所用的税前折现率是 10.95%。上述假设用于分析本资产组（或者资产组组合）的可回收性。根据目前的测算结果不需计提商誉减值，但资产组的未来现金流量现值所依据的关键假设可能会发生改变，管理层认为如果关键假设发生负面变动，则可能会导致公司包含商誉的资产组账面价值超过可收回金额。

注 2：鄂尔多斯市鄂尔多斯双欣电力有限公司

2025 年，本集团评估了商誉的可收回金额，并确定了与鄂尔多斯市鄂尔多斯双欣电力有限公司相关的商誉未发生减值。可收回金额是按照资产组的预计未来现金流量的现值确定。根据管理层批准的 5 年期财务预算基础上的现金流预测来确定，减值测试中采用的其他关键假设包括：产品预计售价、销量、毛利率、收入增长率、生产成本及其他相关费用。管理层根据历史经验及对市场发展的预测确定上述关键假设。现金流预测所用的税前折现率是 9.94%。上述假设用于分析本资产组（或者资产组组合）的可回收性。根据目前的测算结果不需计提商誉减值，但资产组的未来现金流量现值所依据的关键假设可能会发生改变，管理层认为如果关键假设发生负面变动，则可能会导致公司包含商誉的资产组账面价值超过可收回金额。

注 3：鄂尔多斯市锦瑞泰石灰石销售有限责任公司

2025 年，本集团评估了商誉的可收回金额，并确定了与鄂尔多斯市锦瑞泰石灰石销售有限责任公司相关的商誉未发生减值。可收回金额是按照资产组的预计未来现金流量的现值确定。根据管理层批准的 5 年期财务预算基础上的现金流预测来确定，减值测试中采用的其他关键假设包括：产

品预计售价、销量、毛利率、收入增长率、生产成本及其他相关费用。管理层根据历史经验及对市场发展的预测确定上述关键假设。现金流预测所用的税前折现率是 10.95%。上述假设用于分析本资产组（或者资产组组合）的可回收性。根据目前的测算结果不需计提商誉减值，但资产组的未来现金流量现值所依据的关键假设可能会发生改变，管理层认为如果关键假设发生负面变动，则可能会导致公司包含商誉的资产组账面价值超过可收回金额。

注 4：鄂托克旗润祥石英石矿业有限公司

2025 年，本集团评估了商誉的可收回金额，并确定了与鄂托克旗润祥石英石矿业有限公司相关的商誉未发生减值。可收回金额是按照资产组的预计未来现金流量的现值确定。根据管理层批准的 5 年期财务预算基础上的现金流预测来确定，减值测试中采用的其他关键假设包括：产品预计售价、销量、毛利率、收入增长率、生产成本及其他相关费用。管理层根据历史经验及对市场发展的预测确定上述关键假设。现金流预测所用的税前折现率是 10.99%。上述假设用于分析本资产组（或者资产组组合）的可回收性。根据目前的测算结果不需计提商誉减值，但资产组的未来现金流量现值所依据的关键假设可能会发生改变，管理层认为如果关键假设发生负面变动，则可能会导致公司包含商誉的资产组账面价值超过可收回金额。

#### (4). 可收回金额的具体确定方法

可收回金额按公允价值减去处置费用后的净额确定

适用 不适用

可收回金额按预计未来现金流量的现值确定

适用 不适用

前述信息与以前年度减值测试采用的信息或外部信息明显不一致的差异原因

适用 不适用

公司以前年度减值测试采用信息与当年实际情况明显不一致的差异原因

适用 不适用

#### (5). 业绩承诺及对应商誉减值情况

形成商誉时存在业绩承诺且报告期或报告期上一期间处于业绩承诺期内

适用 不适用

其他说明：

适用 不适用

## 28、长期待摊费用

适用 不适用

单位：元 币种：人民币

项目	期初余额	本期增加金额	本期摊销金额	其他减少金额	期末余额
取水权使用费	301,170,879.35	180,000.00	30,365,483.52		270,985,395.83
生产领用黄金	139,151,938.80		139,151,938.80		
其他	232,681,838.00	189,940,516.41	114,804,340.70		307,818,013.71

合计	673,004,656.15	190,120,516.41	284,321,763.02		578,803,409.54
----	----------------	----------------	----------------	--	----------------

其他说明：  
无

## 29、递延所得税资产/递延所得税负债

### (1). 未经抵销的递延所得税资产

√适用 □不适用

单位：元 币种：人民币

项目	期末余额		期初余额	
	可抵扣暂时性差异	递延所得税资产	可抵扣暂时性差异	递延所得税资产
资产减值准备	974,835,301.26	153,182,850.98	796,701,204.35	133,402,440.31
内部交易未实现利润	198,146,706.20	33,360,430.07	158,608,006.16	24,409,389.90
可抵扣亏损				
非同一控制企业合并资产评估减值	61,155,828.13	15,263,157.71	113,374,388.15	28,312,064.53
租赁负债	174,624,831.54	43,743,099.32	183,639,371.80	43,151,075.42
其他非流动金融资产公允价值变动	5,520,046.61	1,380,011.65		
合计	1,414,282,713.74	246,929,549.73	1,252,322,970.46	229,274,970.16

### (2). 未经抵销的递延所得税负债

√适用 □不适用

单位：元 币种：人民币

项目	期末余额		期初余额	
	应纳税暂时性差异	递延所得税负债	应纳税暂时性差异	递延所得税负债
非同一控制企业合并资产评估增值	580,408,440.53	142,908,142.03	419,199,537.76	104,799,884.44
其他债权投资公允价值变动				
其他权益工具投资公允价值变动	258,264,514.83	63,353,888.71		
固定资产一次性扣除	793,050,716.56	120,045,948.88	844,596,485.58	136,589,580.60
使用权资产	343,717,395.78	68,503,774.34	178,758,291.65	42,139,716.07
其他非流动金融资产公允价值变动	6,700,000.00	1,675,000.00		
合计	1,982,141,067.70	396,486,753.96	1,442,554,314.99	283,529,181.11

### (3). 以抵销后净额列示的递延所得税资产或负债

√适用 □不适用

单位：元 币种：人民币

项目	期末余额		期初余额	
	递延所得税资产和负债互抵金额	抵销后递延所得税资产或负债余额	递延所得税资产和负债互抵金额	抵销后递延所得税资产或负债余额
递延所得税资产	145,702,779.38	101,226,770.35	167,970,782.33	61,304,187.83
递延所得税负债	145,702,779.38	250,783,974.58	167,970,782.33	115,558,398.78

### (4). 未确认递延所得税资产明细

√适用 □不适用

单位：元 币种：人民币

项目	期末余额	期初余额
可抵扣暂时性差异	1,644,723,120.43	1,274,356,825.26
可抵扣亏损	2,343,903,917.40	1,550,927,332.38
合计	3,988,627,037.83	2,825,284,157.64

(5). 未确认递延所得税资产的可抵扣亏损将于以下年度到期

√适用 □不适用

单位：元 币种：人民币

年份	期末金额	期初金额	备注
2025年		62,659,695.38	
2026年	62,823,035.72	85,741,747.55	
2027年	184,343,360.27	276,515,796.98	
2028年	251,922,981.22	309,158,538.21	
2029年	773,027,873.03	816,851,554.26	
2030年	1,071,786,667.16		
合计	2,343,903,917.40	1,550,927,332.38	/

其他说明：

□适用 √不适用

30、其他非流动资产

√适用 □不适用

单位：元 币种：人民币

项目	期末余额			期初余额		
	账面余额	减值准备	账面价值	账面余额	减值准备	账面价值
合同取得成本						
合同履约成本						
应收退货成本						
合同资产						
预付工程及设备款	19,026,833.71		19,026,833.71	67,924,791.25		67,924,791.25
预付购房款				47,345,334.00		47,345,334.00
合计	19,026,833.71		19,026,833.71	115,270,125.25		115,270,125.25

其他说明：

无

31、所有权或使用权受限资产

√适用 □不适用

单位：元 币种：人民币

项目	期末				期初			
	账面余额	账面价值	受限类型	受限情况	账面余额	账面价值	受限类型	受限情况
货币资金	3,152,540,927.94	3,152,540,927.94	其他	银行承兑汇票 质押保证金及 其他使用受限 资金	4,987,632,983.50	4,987,632,983.50	其他	银行承兑汇票 质押保证金及 其他使用受限 资金
应收票据	527,083,339.46	527,083,339.46	其他	已背书未终止 确认票据	388,555,729.63	388,555,729.63	其他	已背书未终止 确认票据
存货								
其中：数据资源								
固定资产	9,928,602.52	297,858.08	抵押	借款抵押	2,511,348,398.63	916,783,056.16	抵押	借款抵押
无形资产					22,482,904.82	18,000,028.76	抵押	借款抵押
应收款项融资	100,000.00	100,000.00	质押	借款质押	101,855,066.28	101,855,066.28	质押	借款质押
子公司股权	138,000,000.00	138,000,000.00	质押	债务担保				
合计	3,827,652,869.92	3,818,022,125.48			8,011,875,082.86	6,412,826,864.33		

其他说明：

无

### 32、短期借款

#### (1). 短期借款分类

适用  不适用

单位：元 币种：人民币

项目	期末余额	期初余额
质押借款		
抵押借款	30,000,000.00	25,950,000.00
保证借款		70,000,000.00
信用借款	530,200,000.00	677,000,000.00
已贴现票据	1,029,065,121.29	3,386,106,303.19
短期借款-应付利息	357,430.32	531,213.90
合计	1,589,622,551.61	4,159,587,517.09

短期借款分类的说明：

注 1：截至 2025 年 12 月 31 日，银行抵押借款 30,000,000.00 元系由本集团房产进行抵押；

注 2：截至 2025 年 12 月 31 日，已贴现票据 1,029,065,121.29 元为本集团出具且已贴现未到期的银行承兑汇票。

#### (2). 已逾期未偿还的短期借款情况

适用  不适用

其中重要的已逾期未偿还的短期借款情况如下：

适用  不适用

其他说明：

适用  不适用

### 33、交易性金融负债

适用  不适用

单位：元 币种：人民币

项目	期初余额	期末余额	指定的理由和依据
交易性金融负债			/
其中：			
指定为以公允价值计量且其变动计入当期损益的金融负债	226,877,522.13		
其中：			
黄金租赁	226,877,522.13		
合计	226,877,522.13		/

其他说明：

适用  不适用

### 34、衍生金融负债

适用  不适用

单位：元 币种：人民币

项目	期末余额	期初余额
以公允价值计量且其变动计入当期损益的衍生金融负债	272,477.36	
合计	272,477.36	

其他说明：  
无

### 35、应付票据

#### (1). 应付票据列示

√适用 □不适用

单位：元 币种：人民币

种类	期末余额	期初余额
商业承兑汇票	11,440,983.73	35,970,614.56
银行承兑汇票	2,365,134,112.46	2,948,264,390.61
财务公司承兑汇票	1,349,000.00	5,000,000.00
合计	2,377,924,096.19	2,989,235,005.17

本期末已到期未支付的应付票据总额为0元。到期未付的原因是无。

### 36、应付账款

#### (1). 应付账款列示

√适用 □不适用

单位：元 币种：人民币

项目	期末余额	期初余额
1年以内(含1年)	6,853,981,328.42	6,798,736,984.23
1至2年	508,863,687.51	564,850,080.89
2至3年	251,622,821.19	264,325,461.88
3年以上	313,727,606.62	823,514,188.43
合计	7,928,195,443.74	8,451,426,715.43

#### (2). 账龄超过1年或逾期的重要应付账款

√适用 □不适用

单位：元 币种：人民币

项目	期末余额	未偿还或结转的原因
中冶天工集团有限公司	41,700,927.20	尚未结算
哈尔滨空调股份有限公司	40,215,000.00	尚未结算
中国化学工程第四建设有限公司	39,052,101.25	尚未结算
中国化学工程第十四建设有限公司	25,848,708.65	尚未结算
中国核工业第五建设有限公司	23,783,641.17	尚未结算
中铁一局集团有限公司	22,637,917.49	尚未结算
中国化学工程第十三建设有限公司	20,857,834.54	尚未结算
合计	214,096,130.30	

其他说明：

适用 不适用

### 37、预收款项

#### (1). 预收款项列示

适用 不适用

#### (2). 账龄超过1年的重要预收款项

适用 不适用

#### (3). 报告期内账面价值发生重大变动的金额和原因

适用 不适用

其他说明：

适用 不适用

### 38、合同负债

#### (1). 合同负债情况

适用 不适用

单位：元 币种：人民币

项目	期末余额	期初余额
1年以内(含1年)	641,512,111.43	513,292,649.05
1至2年	9,214,421.74	23,380,063.12
2至3年	3,978,212.32	18,511,527.50
3年以上	25,675,215.05	16,458,813.98
合计	680,379,960.54	571,643,053.65

#### (2). 账龄超过1年的重要合同负债

适用 不适用

#### (3). 报告期内账面价值发生重大变动的金额和原因

适用 不适用

其他说明：

适用 不适用

### 39、应付职工薪酬

#### (1). 应付职工薪酬列示

适用 不适用

单位：元 币种：人民币

项目	期初余额	本期增加	本期减少	期末余额
一、短期薪酬	261,872,018.81	2,584,809,578.41	2,593,702,076.22	252,979,521.00
二、离职后福利-设定提存计划		228,102,609.62	228,102,609.62	
三、辞退福利	3,852,774.54	21,809,328.42	19,752,751.65	5,909,351.31

四、一年内到期的其他福利				
合计	265,724,793.35	2,834,721,516.45	2,841,557,437.49	258,888,872.31

(2). 短期薪酬列示

√适用 □不适用

单位：元 币种：人民币

项目	期初余额	本期增加	本期减少	期末余额
一、工资、奖金、津贴和补贴	229,632,806.78	2,310,871,927.65	2,307,190,737.62	233,313,996.81
二、职工福利费	655,040.00	42,571,599.58	42,551,514.58	675,125.00
三、社会保险费	56,373.59	109,978,160.80	110,034,534.39	
其中：医疗保险费	56,373.59	91,284,237.37	91,340,610.96	
工伤保险费		11,405,449.00	11,405,449.00	
生育保险费		7,288,474.43	7,288,474.43	
四、住房公积金		68,665,990.95	68,665,990.95	
五、工会经费和职工教育经费	31,527,798.44	52,721,899.43	65,259,298.68	18,990,399.19
六、短期带薪缺勤				
七、短期利润分享计划				
合计	261,872,018.81	2,584,809,578.41	2,593,702,076.22	252,979,521.00

(3). 设定提存计划列示

√适用 □不适用

单位：元 币种：人民币

项目	期初余额	本期增加	本期减少	期末余额
1、基本养老保险		223,305,351.84	223,305,351.84	
2、失业保险费		4,797,257.78	4,797,257.78	
3、企业年金缴费				
合计		228,102,609.62	228,102,609.62	

其他说明：

□适用 √不适用

40、 应交税费

√适用 □不适用

单位：元 币种：人民币

项目	期末余额	期初余额
增值税	48,145,748.39	61,790,395.29
企业所得税	86,360,929.51	73,430,429.55
水利建设基金	26,799,869.73	26,537,229.57
资源税	29,963,258.47	22,737,538.33
水资源税	24,271,535.07	14,144,884.27
印花税	6,223,028.39	7,286,723.65
环境保护税	8,368,297.39	8,030,142.62
土地使用税	12,455,845.85	6,625,798.35
房产税	37,604,129.30	37,268,792.63

城建税	5,720,543.25	9,454,751.17
教育费附加	5,529,872.16	3,369,000.44
个人所得税	6,110,364.67	5,845,445.20
其他	47,160,744.77	812,845.77
合计	344,714,166.95	277,333,976.84

其他说明：  
无

#### 41、其他应付款

##### (1). 项目列示

√适用 □不适用

单位：元 币种：人民币

项目	期末余额	期初余额
应付利息		
应付股利		
其他应付款	1,199,104,174.02	822,282,346.44
合计	1,199,104,174.02	822,282,346.44

其他说明：  
□适用 √不适用

##### (2). 应付利息

分类列示  
□适用 √不适用

逾期的重要应付利息：  
□适用 √不适用

其他说明：  
□适用 √不适用

##### (3). 应付股利

分类列示  
□适用 √不适用

##### (4). 其他应付款

按款项性质列示其他应付款  
√适用 □不适用

单位：元 币种：人民币

项目	期末余额	期初余额
股权转让款	13,500,000.00	13,500,000.00
往来借款	539,615,976.48	138,039,500.00
保证金	318,965,747.07	308,242,168.54
往来款项	327,022,450.47	362,500,677.90

合计	1,199,104,174.02	822,282,346.44
----	------------------	----------------

账龄超过1年或逾期的重要其他应付款

适用  不适用

单位：元 币种：人民币

项目	期末余额	未偿还或结转的原因
鄂托克旗蒙晨投资集团有限责任公司	134,800,000.00	尚未结算
鄂尔多斯资产管理（香港）有限公司	35,974,378.09	尚未结算
赵云龙	13,500,000.00	尚未结算
浙江邦诚服装有限公司	10,024,000.00	尚未结算
合计	194,298,378.09	

其他说明：

适用  不适用

#### 42、持有待售负债

适用  不适用

#### 43、1年内到期的非流动负债

适用  不适用

单位：元 币种：人民币

项目	期末余额	期初余额
1年内到期的长期借款	464,400,000.00	537,800,000.00
1年内到期的长期借款利息	1,304,295.77	1,899,432.96
1年内到期的应付债券		
1年内到期的长期应付款	12,815,113.63	217,000,000.00
1年内到期的长期应付款利息	515,323.29	400,675.01
1年内到期的租赁负债	76,719,454.82	82,186,434.53
合计	555,754,187.51	839,286,542.50

其他说明：

注：截至2025年12月31日，一年内到期的长期借款包括：

银行保证借款340,000,000.00元由本公司、内蒙古鄂尔多斯投资控股集团有限公司提供担保；

银行保证借款116,400,000.00元由电冶集团提供担保；

银行信用借款8,000,000.00元。

#### 44、其他流动负债

其他流动负债情况

适用  不适用

单位：元 币种：人民币

项目	期末余额	期初余额
短期应付债券		
应付退货款		
待转销项税	106,900,559.48	88,118,186.33
未终止确认票据	527,083,339.46	388,555,729.63
应履约碳排放成本	113,432,045.28	183,647,942.59

合计	747,415,944.22	660,321,858.55
----	----------------	----------------

短期应付债券的增减变动:

适用 不适用

其他说明:

适用 不适用

#### 45、长期借款

##### (1). 长期借款分类

适用 不适用

单位:元 币种:人民币

项目	期末余额	期初余额
质押借款		
抵押借款		270,000,000.00
保证借款	396,666,666.66	853,066,666.66
信用借款	1,086,500,000.00	320,000,000.00
合计	1,483,166,666.66	1,443,066,666.66

长期借款分类的说明:

无

其他说明:

适用 不适用

注1:截至2025年12月31日,保证借款396,666,666.66元系由本公司、内蒙古鄂尔多斯投资控股集团有限公司提供担保;

#### 46、应付债券

##### (1). 应付债券

适用 不适用 应付债券的具体情况:(不包括划分为金融负债的优先股、永续债等其他金融工具)

适用 不适用

##### (2). 可转换公司债券的说明

适用 不适用

转股权会计处理及判断依据

适用 不适用

##### (3). 划分为金融负债的其他金融工具说明

期末发行在外的优先股、永续债等其他金融工具基本情况

适用 不适用

期末发行在外的优先股、永续债等金融工具变动情况表

适用 不适用

其他金融工具划分为金融负债的依据说明

适用 不适用

其他说明：

适用 不适用

#### 47、租赁负债

适用 不适用

单位：元 币种：人民币

项目	期末余额	期初余额
尚未支付的租赁付款额	174,624,831.54	186,976,999.26
减：一年内到期的租赁负债	76,719,454.82	82,186,434.53
合计	97,905,376.72	104,790,564.73

其他说明：

无

#### 48、长期应付款

项目列示

适用 不适用

单位：元 币种：人民币

项目	期末余额	期初余额
长期应付款	930,536,863.84	1,346,217,162.98
专项应付款		202,128,000.00
合计	930,536,863.84	1,548,345,162.98

其他说明：

适用 不适用

#### 长期应付款

(1). 按款项性质列示长期应付款

适用 不适用

单位：元 币种：人民币

项目	期末余额	期初余额
长期应付款	930,536,863.84	1,346,217,162.98
专项应付款		202,128,000.00
合计	930,536,863.84	1,548,345,162.98

其他说明：

无

专项应付款

(1). 按款项性质列示专项应付款

√适用 □不适用

单位：元 币种：人民币

项目	期初余额	本期增加	本期减少	期末余额	形成原因
超长期国债补助资金	202,128,000.00	23,234,226.66	225,362,226.66		
合计	202,128,000.00	23,234,226.66	225,362,226.66		/

其他说明：

无

49、长期应付职工薪酬

□适用 √不适用

50、预计负债

□适用 √不适用

51、递延收益

递延收益情况

√适用 □不适用

单位：元 币种：人民币

项目	期初余额	本期增加	本期减少	期末余额	形成原因
政府补助					
与资产相关政府补助	197,073,324.37	280,660,000.00	75,270,050.07	402,463,274.30	
与收益相关政府补助	115,072,680.14	17,743,235.38	18,455,008.11	114,360,907.41	
合计	312,146,004.51	298,403,235.38	93,725,058.18	516,824,181.71	/

其他说明：

□适用 √不适用

52、其他非流动负债

√适用 □不适用

单位：元 币种：人民币

项目	期末余额	期初余额
合同负债		
土地配套费	3,161,191.67	4,001,773.05
供热系统管网初装费	15,378,891.26	17,559,883.48
合计	18,540,082.93	21,561,656.53

其他说明：

无

### 53、股本

适用 不适用

单位：元 币种：人民币

	期初余额	本次变动增减(+、-)					期末余额
		发行新股	送股	公积金转股	其他	小计	
股份总数	2,798,776,254.00						2,798,776,254.00

其他说明：

无

### 54、其他权益工具

#### (1). 期末发行在外的优先股、永续债等其他金融工具基本情况

适用 不适用

#### (2). 期末发行在外的优先股、永续债等金融工具变动情况表

适用 不适用

其他权益工具本期增减变动情况、变动原因说明，以及相关会计处理的依据：

适用 不适用

其他说明：

适用 不适用

### 55、资本公积

适用 不适用

单位：元 币种：人民币

项目	期初余额	本期增加	本期减少	期末余额
资本溢价（股本溢价）	2,077,471,189.47		18,038,141.32	2,059,433,048.15
其他资本公积	122,669,225.25			122,669,225.25
其中：原制度资本公积转入	120,556,462.00			120,556,462.00
少数股东增资	92,529,300.00			92,529,300.00
其他	75,058,534.53	14,864,491.50	5,187,459.75	84,735,566.28
合计	2,367,728,249.25	14,864,491.50	23,225,601.07	2,359,367,139.68

其他说明，包括本期增减变动情况、变动原因说明：

注 1：本集团股本溢价资本公积减少主要原因：电冶集团收购少数股东持有的鄂托克旗国泰矿业有限责任公司股权及子公司内蒙古鄂尔多斯冶金有限责任公司收购少数股东持有的天津铁合金交易所有限公司股权；

注 2：本期其他资本公积增加及减少主要原因：本期内蒙古鄂尔多斯永煤矿业有限公司、内蒙古

鄂尔多斯联合化工有限公司等联营单位资本公积和专项储备变动；

注 3：本期其他减少主要原因：天津星月璞瑜科技有限责任公司本期出售瑞奇德（北京）医疗科技有限公司所致。

#### 56、 库存股

适用 不适用

## 57、其他综合收益

√适用 □不适用

单位：元 币种：人民币

项目	期初余额	本期发生金额						期末余额
		本期所得税前发生额	减：前期计入其他综合收益当期转入损益	减：前期计入其他综合收益当期转入留存收益	减：所得税费用	税后归属于母公司	税后归属于少数股东	
一、不能重分类进损益的其他综合收益	-2,132,255.23	258,168,435.45			63,353,888.71	173,691,779.38	21,122,767.36	171,559,524.15
其中：重新计量设定受益计划变动额								
权益法下不能转损益的其他综合收益								
其他权益工具投资公允价值变动	-2,132,255.23	258,168,435.45			63,353,888.71	173,691,779.38	21,122,767.36	171,559,524.15
企业自身信用风险公允价值变动								
二、将重分类进损益的其他综合收益	9,345,812.14	2,692,955.85				2,692,955.85		12,038,767.99
其中：权益法下可转损益的其他综合收益	4,057,372.90							4,057,372.90
其他债权投资公允价值变动								
金融资产重分类计入其他综合收益的金额								
其他债权投资信用减值准备								
现金流量套期储备								
外币财务报表折算差额	5,288,439.24	2,692,955.85				2,692,955.85		7,981,395.09
其他综合收益合计	7,213,556.91	260,861,391.30			63,353,888.71	176,384,735.23	21,122,767.36	183,598,292.14

其他说明，包括对现金流量套期损益的有效部分转为被套期项目初始确认金额调整：

无

## 58、专项储备

√适用 □不适用

单位：元 币种：人民币

项目	期初余额	本期增加	本期减少	期末余额
安全生产费	201,221,299.62	215,752,857.23	220,977,286.57	195,996,870.28
合计	201,221,299.62	215,752,857.23	220,977,286.57	195,996,870.28

其他说明，包括本期增减变动情况、变动原因说明：

无

## 59、盈余公积

√适用 □不适用

单位：元 币种：人民币

项目	期初余额	本期增加	本期减少	期末余额
法定盈余公积	2,493,598,401.95	124,858,801.00		2,618,457,202.95
任意盈余公积				
储备基金				
企业发展基金				
其他				
合计	2,493,598,401.95	124,858,801.00		2,618,457,202.95

盈余公积说明，包括本期增减变动情况、变动原因说明：

无

## 60、未分配利润

√适用 □不适用

单位：元 币种：人民币

项目	本期	上期
调整前上期末未分配利润	13,076,837,805.83	13,724,077,174.69
调整期初未分配利润合计数（调增+，调减-）		
调整后期初未分配利润	13,076,837,805.83	13,724,077,174.69
加：本期归属于母公司所有者的净利润	2,362,771,161.71	1,846,937,908.62
减：提取法定盈余公积	124,858,801.00	255,156,274.28
提取任意盈余公积		
提取一般风险准备		
应付普通股股利	1,679,265,752.40	2,239,021,003.20
转作股本的普通股股利		
期末未分配利润	13,635,484,414.14	13,076,837,805.83

调整期初未分配利润明细：

- 1、由于《企业会计准则》及其相关新规定进行追溯调整，影响期初未分配利润0元。
- 2、由于会计政策变更，影响期初未分配利润0元。
- 3、由于重大会计差错更正，影响期初未分配利润0元。
- 4、由于同一控制导致的合并范围变更，影响期初未分配利润0元。
- 5、其他调整合计影响期初未分配利润0元。

## 61、营业收入和营业成本

### (1). 营业收入和营业成本情况

√适用 □不适用

单位：元 币种：人民币

项目	本期发生额		上期发生额	
	收入	成本	收入	成本
主营业务	25,307,682,949.89	19,030,036,079.98	28,022,951,493.24	22,376,687,167.63
其他业务	433,492,935.42	197,296,126.36	380,518,873.71	161,594,112.39
合计	25,741,175,885.31	19,227,332,206.34	28,403,470,366.95	22,538,281,280.02

### (2). 营业收入、营业成本的分解信息

√适用 □不适用

单位：万元 币种：人民币

合同分类	服装板块-分部		电冶板块-分部		合计	
	营业收入	营业成本	营业收入	营业成本	营业收入	营业成本
商品类型	427,000.92	172,337.27	2,147,116.67	1,750,395.95	2,574,117.59	1,922,733.22
服装	408,246.08	164,125.01			408,246.08	164,125.01
硅铁			890,163.11	760,906.32	890,163.11	760,906.32
硅锰合金			97,371.79	91,486.82	97,371.79	91,486.82
煤炭			192,832.26	119,804.80	192,832.26	119,804.80
电石			82,122.94	73,298.38	82,122.94	73,298.38
PVC树脂			439,214.71	384,423.25	439,214.71	384,423.25
烧碱			178,357.52	62,025.83	178,357.52	62,025.83
化肥			99,001.00	109,967.72	99,001.00	109,967.72
多晶硅			4,849.17	23,153.68	4,849.17	23,153.68
其他	18,754.84	8,212.26	163,204.17	125,329.15	181,959.01	133,541.41
按经营地区分类						
市场或客户类型	427,000.92	172,337.27	2,147,116.67	1,750,395.95	2,574,117.59	1,922,733.22
国内市场	377,897.17	133,898.93	2,062,936.23	1,690,703.50	2,440,833.40	1,824,602.43
国外市场	49,103.75	38,438.34	84,180.44	59,692.45	133,284.19	98,130.79
合同类型						
按商品转让的时间分类	427,000.92	172,337.27	2,147,116.67	1,750,395.95	2,574,117.59	1,922,733.22
在某一时点确认	410,299.26	162,725.08	2,146,830.69	1,747,593.63	2,557,129.95	1,910,318.71
在某一时段内确认	16,701.66	9,612.19	285.98	2,802.32	16,987.64	12,414.51
按合同期限分类						
按销售渠道分类	427,000.92	172,337.27	2,147,116.67	1,750,395.95	2,574,117.59	1,922,733.22
线上	80,321.77	44,357.49			80,321.77	44,357.49
线下	346,679.15	127,979.78	2,147,116.67	1,750,395.95	2,493,795.82	1,878,375.73
合计	427,000.92	172,337.27	2,147,116.67	1,750,395.95	2,574,117.59	1,922,733.22

其他说明：

□适用 √不适用

(3). 履约义务的说明

适用 不适用

(4). 分摊至剩余履约义务的说明

适用 不适用

(5). 重大合同变更或重大交易价格调整

适用 不适用

其他说明：

无

62、税金及附加

适用 不适用

单位：元 币种：人民币

项目	本期发生额	上期发生额
资源税	264,148,492.74	253,239,874.53
印花税	23,373,964.75	26,749,638.60
土地使用税	61,088,736.35	58,656,575.74
水资源税	82,333,436.36	68,697,454.77
水利建设基金	4,550,594.54	4,600,578.55
教育费附加	48,785,914.69	49,446,483.98
环境保护税	39,507,658.29	35,733,806.83
关税	44,658,158.19	104,653,882.13
房产税	102,601,059.13	99,732,460.62
城市维护建设税	50,451,938.14	52,125,802.19
其他	5,034,103.91	2,538,342.48
合计	726,534,057.09	756,174,900.42

其他说明：

无

63、销售费用

适用 不适用

单位：元 币种：人民币

项目	本期发生额	上期发生额
职工薪酬	469,802,428.41	482,562,291.62
仓储租赁费	184,446,951.93	233,011,214.75
广告费	305,723,123.37	238,932,636.02
商场费用	247,136,658.70	213,928,562.06
办公费	107,814,107.95	89,012,477.37
资产摊销	71,886,325.07	75,819,243.00
运杂费	35,249,105.99	44,707,065.80
包装费	26,262,105.25	23,980,057.50
车辆交通费	16,823,301.61	19,020,477.99
商标使用费	13,207,547.16	13,207,547.16

报关费	3,670,859.33	5,552,835.96
佣金及手续费	13,223,217.16	18,374,483.14
其他	20,702,431.54	18,794,782.73
合计	1,515,948,163.47	1,476,903,675.10

其他说明：

无

#### 64、管理费用

适用 不适用

单位：元 币种：人民币

项目	本期发生额	上期发生额
职工薪酬	619,045,361.24	589,807,669.81
资产摊销	200,312,356.49	192,672,438.56
咨询费	68,972,012.22	75,025,944.58
办公费	87,226,896.94	45,776,600.87
车辆交通费	24,148,503.49	23,959,036.12
业务招待费	12,666,850.98	14,602,916.96
物业费	15,000,179.90	10,702,716.32
机物料消耗	14,603,029.42	12,155,334.93
修理费	22,711,416.61	15,661,077.70
保险费	2,263,550.64	2,114,807.40
矿产资源补偿费	8,980,913.98	8,357,996.00
其他	31,763,170.23	18,053,308.20
合计	1,107,694,242.14	1,008,889,847.45

其他说明：

无

#### 65、研发费用

适用 不适用

单位：元 币种：人民币

项目	本期发生额	上期发生额
职工薪酬	74,249,667.55	62,984,290.19
委托研发费用	38,405,169.70	37,971,491.62
材料动力费	64,912,624.19	24,775,820.66
设计费用	47,698.50	33,262,529.77
其他费用	20,625,132.82	19,539,202.26
合计	198,240,292.76	178,533,334.50

其他说明：

无

#### 66、财务费用

适用 不适用

单位：元 币种：人民币

项目	本期发生额	上期发生额
----	-------	-------

利息费用	116,874,513.97	192,915,637.37
其中：租赁负债利息费用	7,497,405.05	7,908,257.75
减：利息收入	104,529,049.46	123,872,513.89
汇兑损益	-1,526,256.73	-9,884,905.32
其他	42,115,089.54	30,223,278.19
合计	52,934,297.32	89,381,496.35

其他说明：  
无

### 67、其他收益

适用 不适用

单位：元 币种：人民币

按性质分类	本期发生额	上期发生额
政府补助	183,046,665.15	159,653,264.86
进项税加计抵减	89,936,588.03	165,615,556.82
代扣个人所得税手续费	2,297,814.66	1,759,167.87
直接减免的增值税	3,285,682.11	239,549.70
合计	278,566,749.95	327,267,539.25

其他说明：  
无

### 68、投资收益

适用 不适用

单位：元 币种：人民币

项目	本期发生额	上期发生额
权益法核算的长期股权投资收益	687,135,483.72	1,129,269,783.12
处置长期股权投资产生的投资收益	20,198,142.63	28,354,533.38
交易性金融资产在持有期间的投资收益		
其他权益工具投资在持有期间取得的股利收入	85,428,953.04	14,506,371.76
债权投资在持有期间取得的利息收入		
其他债权投资在持有期间取得的利息收入		
处置交易性金融资产取得的投资收益		12,913,442.51
处置其他权益工具投资取得的投资收益		
处置债权投资取得的投资收益		
处置其他债权投资取得的投资收益		
债务重组收益		
处置衍生工具取得的投资收益及其他	-142,000.00	-2,746.00
合计	792,620,579.39	1,185,041,384.77

其他说明：  
无

### 69、净敞口套期收益

适用 不适用

**70、公允价值变动收益**

√适用 □不适用

单位：元 币种：人民币

产生公允价值变动收益的来源	本期发生额	上期发生额
交易性金融资产	21,724.64	19,967.50
其中：衍生金融工具产生的公允价值变动收益		
其他非流动金融资产	1,179,953.39	
交易性金融负债	-39,517,506.87	-50,554,289.57
按公允价值计量的投资性房地产		
合计	-38,315,828.84	-50,534,322.07

其他说明：

无

**71、信用减值损失**

√适用 □不适用

单位：元 币种：人民币

项目	本期发生额	上期发生额
应收票据坏账损失		
应收账款坏账损失	-15,815,026.70	-10,889,795.93
其他应收款坏账损失	-4,907,646.53	4,570,726.63
债权投资减值损失		
其他债权投资减值损失		
长期应收款坏账损失		
财务担保相关减值损失		
合计	-20,722,673.23	-6,319,069.30

其他说明：

无

**72、资产减值损失**

√适用 □不适用

单位：元 币种：人民币

项目	本期发生额	上期发生额
一、合同资产减值损失		
二、存货跌价损失及合同履约成本减值损失	326,414,678.02	451,249,094.78
三、长期股权投资减值损失		
四、投资性房地产减值损失		
五、固定资产减值损失	303,614,895.26	361,207,154.43
六、工程物资减值损失		
七、在建工程减值损失	8,460,000.00	186,620,472.44
八、生产性生物资产减值损失		
九、油气资产减值损失		
十、无形资产减值损失		
十一、商誉减值损失		
十二、其他		
十三、预付款项坏账损失	3,776,948.99	-874,144.21
合计	642,266,522.27	998,202,577.44

其他说明：

无

**73、资产处置收益**

√适用 □不适用

单位：元 币种：人民币

项目	本期发生额	上期发生额
资产处置利得	9,645,934.71	9,171,961.20
合计	9,645,934.71	9,171,961.20

其他说明：

无

**74、营业外收入**

营业外收入情况

√适用 □不适用

单位：元 币种：人民币

项目	本期发生额	上期发生额	计入当期非经常性损益的金额
非流动资产处置利得合计			
其中：固定资产处置利得			
无形资产处置利得			
非货币性资产交换利得			
接受捐赠			
政府补助		25,840.00	
保险索赔收入	10,196,728.51	5,602,455.59	10,196,728.51
无须支付的款项	2,894,026.13	758,873.04	2,894,026.13
罚款收入	18,143,800.19	5,139,156.09	18,143,800.19
其他	5,959,856.22	7,194,484.55	5,959,856.22
合计	37,194,411.05	18,720,809.27	37,194,411.05

其他说明：

√适用 □不适用

无

**75、营业外支出**

√适用 □不适用

单位：元 币种：人民币

项目	本期发生额	上期发生额	计入当期非经常性损益的金额
非流动资产处置损失合计			
其中：固定资产处置损失			
无形资产处置损失			
非货币性资产交换损失			
对外捐赠	6,863,741.45	20,478,322.70	6,863,741.45
罚款	10,582,257.93	6,279,943.55	10,582,257.93
非流动资产毁损报废损失	18,471,802.33	10,715,496.46	18,471,802.33

碳排放权履约成本	67,344,811.50	411,669,375.19	67,344,811.50
其他	3,679,128.06	5,486,438.77	3,679,128.06
合计	106,941,741.27	454,629,576.67	106,941,741.27

其他说明：

无

## 76、所得税费用

### (1). 所得税费用表

适用 不适用

单位：元 币种：人民币

项目	本期发生额	上期发生额
当期所得税费用	608,263,719.98	400,507,848.76
递延所得税费用	-10,439,340.89	29,922,827.92
合计	597,824,379.09	430,430,676.68

### (2). 会计利润与所得税费用调整过程

适用 不适用

单位：元 币种：人民币

项目	本期发生额
利润总额	3,263,718,882.14
按法定/适用税率计算的所得税费用	815,929,720.54
子公司适用不同税率的影响	-258,183,743.79
调整以前期间所得税的影响	-34,860,329.42
非应税收入的影响	-57,859,049.87
不可抵扣的成本、费用和损失的影响	8,900,835.14
使用前期未确认递延所得税资产的可抵扣亏损的影响	-105,583,089.77
本期未确认递延所得税资产的可抵扣暂时性差异或可抵扣亏损的影响	195,322,080.82
其他	34,157,955.44
所得税费用	597,824,379.09

其他说明：

适用 不适用

## 77、其他综合收益

适用 不适用

详见七、57 其他综合收益。

## 78、现金流量表项目

### (1). 与经营活动有关的现金

收到的其他与经营活动有关的现金

适用 不适用

单位：元 币种：人民币

项目	本期发生额	上期发生额
财政拨款	156,524,669.94	320,684,859.14

利息收入	109,777,809.91	90,285,873.71
往来款项及其他	590,493,598.00	699,025,871.16
合计	856,796,077.85	1,109,996,604.01

收到的其他与经营活动有关的现金说明：

无

支付的其他与经营活动有关的现金

适用 不适用

单位：元 币种：人民币

项目	本期发生额	上期发生额
销售费用	789,812,458.06	675,683,761.89
管理费用	288,336,524.41	201,983,480.00
财务费用	67,662,720.37	21,796,005.10
往来款项及其他	524,103,658.43	510,005,942.55
合计	1,669,915,361.27	1,409,469,189.54

支付的其他与经营活动有关的现金说明：

无

## (2). 与投资活动有关的现金

收到的重要的投资活动有关的现金

适用 不适用

单位：元 币种：人民币

项目	本期发生额	上期发生额
取得联营公司分红	841,908,953.04	1,435,249,622.00
合计	841,908,953.04	1,435,249,622.00

收到的重要的投资活动有关的现金说明

无

支付的重要的投资活动有关的现金

适用 不适用

单位：元 币种：人民币

项目	本期发生额	上期发生额
投资支付的现金	44,529,000.00	67,664,000.00
合计	44,529,000.00	67,664,000.00

支付的重要的投资活动有关的现金说明

无

收到的其他与投资活动有关的现金

适用 不适用

单位：元 币种：人民币

项目	本期发生额	上期发生额
投标保证金及履约保证金	58,491,719.50	51,147,851.23
往来款项及其他	285,426,557.74	
合计	343,918,277.24	51,147,851.23

收到的其他与投资活动有关的现金说明：

无

支付的其他与投资活动有关的现金

√适用 □不适用

单位：元 币种：人民币

项目	本期发生额	上期发生额
投标保证金及履约保证金	92,791,701.20	78,682,588.40
往来款项及其他	282,382,331.19	
合计	375,174,032.39	78,682,588.40

支付的其他与投资活动有关的现金说明：

无

### (3). 与筹资活动有关的现金

收到的其他与筹资活动有关的现金

√适用 □不适用

单位：元 币种：人民币

项目	本期发生额	上期发生额
收回保证金及利息	3,206,065,943.43	2,109,729,380.43
往来款项	2,887,000,000.00	2,230,000,000.00
合计	6,093,065,943.43	4,339,729,380.43

收到的其他与筹资活动有关的现金说明：

无

支付的其他与筹资活动有关的现金

√适用 □不适用

单位：元 币种：人民币

项目	本期发生额	上期发生额
三个月以上票据保证金	2,331,573,398.34	3,925,985,798.74
往来款项	3,178,835,629.16	3,300,405,290.00
收购少数股东股权	25,144,800.00	24,835,590.68
支付使用权资产租金	300,527,458.36	92,266,052.89
合计	5,836,081,285.86	7,343,492,732.31

支付的其他与筹资活动有关的现金说明：

无

筹资活动产生的各项负债变动情况

√适用 □不适用

单位：元 币种：人民币

项目	期初余额	本期增加		本期减少		期末余额
		现金变动	非现金变动	现金变动	非现金变动	
短期借款	4,159,056,303.19	5,336,310,859.40		7,906,102,041.30		1,589,265,121.29
长期借款	1,443,066,666.66	1,098,000,000.00		273,500,000.00	784,400,000.00	1,483,166,666.66
一年内到期的非流动负债	537,800,000.00		784,400,000.00	857,800,000.00		464,400,000.00
租赁负债						
合计	6,139,922,969.85	6,434,310,859.40	784,400,000.00	9,037,402,041.30	784,400,000.00	3,536,831,787.95

## (4). 以净额列报现金流量的说明

□适用 √不适用

## (5). 不涉及当期现金收支、但影响企业财务状况或在未来可能影响企业现金流量的重大活动及财务影响

□适用 √不适用

## 79、现金流量表补充资料

## (1). 现金流量表补充资料

√适用 □不适用

单位：元 币种：人民币

补充资料	本期金额	上期金额
<b>1. 将净利润调节为经营活动现金流量：</b>		
净利润	2,665,894,503.05	1,968,029,444.04
加：资产减值准备	642,266,522.27	998,202,577.44
信用减值损失	-20,722,673.23	-6,319,069.30
固定资产折旧、油气资产折耗、生产性生物资产折旧	2,500,952,895.90	2,513,251,234.68
使用权资产摊销	113,397,968.71	117,714,205.34
无形资产摊销	58,444,754.78	65,645,979.60
长期待摊费用摊销	284,321,763.02	128,315,877.06
处置固定资产、无形资产和其他长期资产的损失（收益以“—”号填列）	-9,645,934.71	-37,526,494.58
固定资产报废损失（收益以“—”号填列）	18,471,802.33	10,715,496.46
公允价值变动损失（收益以“—”号填列）	38,315,828.84	50,534,322.07
财务费用（收益以“—”号填列）	67,662,720.37	98,673,253.89
投资损失（收益以“—”号填列）	-772,422,436.76	-1,156,686,851.39
递延所得税资产减少（增加以“—”号填列）	-39,922,582.52	7,135,339.93
递延所得税负债增加（减少以“—”号填列）	71,871,687.09	22,787,487.99
存货的减少（增加以“—”号填列）	-72,445,449.31	108,898,824.81
经营性应收项目的减少（增加以“—”号填列）	131,468,219.44	274,404,638.65
经营性应付项目的增加（减少以“—”号填列）	-1,160,309,461.13	-649,026,479.04
其他		
经营活动产生的现金流量净额	4,517,600,128.14	4,514,749,787.65
<b>2. 不涉及现金收支的重大投资和筹资活动：</b>		
债务转为资本		
一年内到期的可转换公司债券		
承担租赁负债方式取得使用权资产	122,243,033.25	130,225,345.25
融资租入固定资产		
<b>3. 现金及现金等价物净变动情况：</b>		
现金的期末余额	2,277,884,106.18	2,271,168,116.49
减：现金的期初余额	2,271,168,116.49	2,738,474,628.46
加：现金等价物的期末余额		
减：现金等价物的期初余额		
现金及现金等价物净增加额	6,715,989.69	-467,306,511.97

## (2). 本期支付的取得子公司的现金净额

√适用 □不适用

单位：元 币种：人民币

	金额
本期发生的企业合并于本期支付的现金或现金等价物	185,646,963.52
其中：鄂托克旗润祥石英石矿业有限公司	185,646,963.52
减：购买日子公司持有的现金及现金等价物	6,188,394.37
其中：鄂托克旗润祥石英石矿业有限公司	6,188,394.37
加：以前期间发生的企业合并于本期支付的现金或现金等价物	
取得子公司支付的现金净额	179,458,569.15

其他说明：

无

## (3). 本期收到的处置子公司的现金净额

□适用 √不适用

## (4). 现金和现金等价物的构成

√适用 □不适用

单位：元 币种：人民币

项目	期末余额	期初余额
一、现金	2,277,884,106.18	2,271,168,116.49
其中：库存现金	4,738.67	940,710.85
可随时用于支付的银行存款	2,218,022,877.75	2,247,461,413.40
可随时用于支付的其他货币资金	59,856,489.76	22,765,992.24
可用于支付的存放中央银行款项		
存放同业款项		
拆放同业款项		
二、现金等价物		
其中：三个月内到期的债券投资		
三、期末现金及现金等价物余额	2,277,884,106.18	2,271,168,116.49
其中：母公司或集团内子公司使用受限制的现金和现金等价物		

## (5). 使用范围受限但仍作为现金和现金等价物列示的情况

□适用 √不适用

## (6). 不属于现金及现金等价物的货币资金

√适用 □不适用

单位：元 币种：人民币

项目	期末余额	期初余额	理由
银行承兑汇票保证金	3,000,448,433.95	4,670,474,885.73	银行承兑汇票保证金
履约保证金及其他	111,250,366.70	271,067,210.03	履约保证金及其他
计提未到期保证金利息	40,842,127.29	46,090,887.74	计提未到期保证金利息
合计	3,152,540,927.94	4,987,632,983.50	

其他说明：

适用 不适用

## 80、所有者权益变动表项目注释

说明对上年期末余额进行调整的“其他”项目名称及调整金额等事项：

适用 不适用

## 81、外币货币性项目

### (1). 外币货币性项目

适用 不适用

单位：元

项目	期末外币余额	折算汇率	期末折算人民币余额
货币资金			50,483,174.20
其中：美元	6,472,621.61	7.0288	45,494,762.77
欧元	603,560.93	8.2355	4,970,626.04
缅币	5,389,513.44	0.0033	17,785.39
应收账款			27,652,896.43
其中：美元	3,875,089.01	7.0288	27,237,225.63
欧元	50,473.05	8.2355	415,670.80
港币			
应付账款			26,211,619.28
美元	3,673,139.91	7.0288	25,817,765.80
欧元	47,823.87	8.2355	393,853.48
其他应收款			199,337.05
其中：美元	28,360.04	7.0288	199,337.05
欧元			
长期借款	-	-	
其中：美元			
欧元			
港币			

其他说明：

无

(2). 境外经营实体说明，包括对于重要的境外经营实体，应披露其境外主要经营地、记账本位币及选择依据，记账本位币发生变化的还应披露原因

适用 不适用

公司名称	主要经营地	记账本位币	记账本位币选择依据
鄂尔多斯欧洲公司	意大利	欧元	当地货币
鄂尔多斯（香港）国际有限公司	香港	美元	当地货币
鄂尔多斯（缅甸）针织品有限公司	缅甸	美元	日常使用货币

## 82、租赁

### (1). 作为承租人

适用 不适用

未纳入租赁负债计量的可变租赁付款额

适用 不适用

简化处理的短期租赁或低价值资产的租赁费用

适用 不适用

售后租回交易及判断依据

适用 不适用

与租赁相关的现金流出总额399,590,751.30元。(单位：元 币种：人民币)

### (2). 作为出租人

作为出租人的经营租赁

适用 不适用

作为出租人的融资租赁

适用 不适用

未折现租赁收款额与租赁投资净额的调节表

适用 不适用

未来五年未折现租赁收款额

适用 不适用

### (3). 作为生产商或经销商确认融资租赁销售损益

适用 不适用

其他说明：

无

## 83、数据资源

适用 不适用

## 84、其他

适用 不适用

## 八、研发支出

### 1、按费用性质列示

适用 不适用

单位：元 币种：人民币

项目	本期发生额	上期发生额
----	-------	-------

职工薪酬	74,249,667.55	62,984,290.19
委托研发费用	38,405,169.70	37,971,491.62
材料动力费	64,912,624.19	24,775,820.66
设计费用	47,698.50	33,262,529.77
其他费用	20,625,132.82	19,539,202.26
合计	198,240,292.76	178,533,334.50
其中：费用化研发支出	198,240,292.76	178,533,334.50
资本化研发支出		

其他说明：

无

## 2、符合资本化条件的研发项目开发支出

适用 不适用

重要的资本化研发项目

适用 不适用

开发支出减值准备

适用 不适用

其他说明：

无

## 3、重要的外购在研项目

适用 不适用

## 九、合并范围的变更

### 1、非同一控制下企业合并

适用 不适用

#### (1). 本期发生的非同一控制下企业合并交易

适用 不适用

单位：元 币种：人民币

被购买方名称	股权取得时点	股权取得成本	股权取得比例 (%)	股权取得方式	购买日	购买日的确定依据	购买日至期末被购买方的收入	购买日至期末被购买方的净利润	购买日至期末被购买方的现金流量
鄂托克旗润祥石英石矿业有限公司	2025.5.31	193,638,490.81	100	收购	2025.5.31	控制权转移	38,177,489.92	2,052,095.25	5,067,447.98

其他说明：

无

#### (2). 合并成本及商誉

适用 不适用

单位：元 币种：人民币

合并成本	鄂托克旗润祥石英石矿业有限公司
------	-----------------

--现金	193,638,490.81
--非现金资产的公允价值	
--发行或承担的债务的公允价值	
--发行的权益性证券的公允价值	
--或有对价的公允价值	
--购买日之前持有的股权于购买日的公允价值	
--其他	
合并成本合计	193,638,490.81
减：取得的可辨认净资产公允价值份额	155,585,726.41
商誉/合并成本小于取得的可辨认净资产公允价值份额的金额	38,052,764.40

合并成本公允价值的确定方法：

适用 不适用

详见五、6 同一控制下和非同一控制下企业合并的会计处理方法。

业绩承诺的完成情况：

适用 不适用

大额商誉形成的主要原因：

适用 不适用

其他说明：

无

### (3). 被购买方于购买日可辨认资产、负债

适用 不适用

单位：元 币种：人民币

	鄂托克旗润祥石英石矿业有限公司	
	购买日公允价值	购买日账面价值
资产：	267,911,875.71	98,620,829.76
货币资金	8,709,158.32	8,709,158.32
应收款项	17,213,252.88	17,213,252.88
应收款项融资	241,000.00	241,000.00
预付款项	397.43	397.43
其他应收款	23,679,233.87	23,679,233.87
存货		
其他流动资产		
固定资产	14,995,574.12	6,335,497.08
在建工程		
无形资产	200,213,389.61	39,582,420.70
应收票据	2,859,869.48	2,859,869.48
负债：	112,326,149.30	70,003,387.80
借款		
应付款项	1,322,672.81	1,322,672.81
合同负债		
应付职工薪酬	495,533.79	495,533.79

应交税费	4,794,909.59	4,794,909.59
其他应付款	42,558,958.22	42,558,958.22
一年内到期的非流动负债	7,016,882.71	7,016,882.71
其他流动负债	800,774.95	800,774.95
长期应付款	13,013,655.73	13,013,655.73
预计负债		
递延所得税负债	42,322,761.50	
净资产	155,585,726.41	28,617,441.96
减：少数股东权益		
取得的净资产	155,585,726.41	28,617,441.96

可辨认资产、负债公允价值的确定方法：

详见五、6 同一控制下和非同一控制下企业合并的会计处理方法。

企业合并中承担的被购买方的或有负债：

无

其他说明：

无

**(4). 购买日之前持有的股权按照公允价值重新计量产生的利得或损失**

是否存在通过多次交易分步实现企业合并并且在报告期内取得控制权的交易

适用 不适用

**(5). 购买日或合并当期期末无法合理确定合并对价或被购买方可辨认资产、负债公允价值的相关说明**

适用 不适用

**(6). 其他说明**

适用 不适用

**2、 同一控制下企业合并**

适用 不适用

**3、 反向购买**

适用 不适用

#### 4、处置子公司

本期是否存在丧失子公司控制权的交易或事项

适用 不适用

单位：元 币种：人民币

子公司名称	丧失控制权 的时点	丧失控制权时 点的处置价款	丧失控制权时 点的处置比例 (%)	丧失控 制权时 点的处 置方 式	丧失控制权时 点的判断依据	处置价款与处置投 资对应的合并财务 报表层面享有该子 公司净资产份额的 差额	丧失控制权之 日剩余股权的 比例 (%)	丧失控制权之 日合并财务报 表层面剩余股 权的账面价值	丧失控制权之 日合并财务报 表层面剩余股 权的公允价值	按照公允价值重 新计量剩余股权 产生的利得或损 失	丧失控制权之日 合并财务报表层 面剩余股权公允 价值的确定方法 及主要假设	与原子公司 股权投资 相关的 其他综合 收益转入 投资损益 或留存收 益的金额
鄂托克旗祥屹 矿业有限责任 公司	2025/6/30	27,819,032.75	55.00	处置	失去控制权	17,267,123.81					不适用	不适用

其他说明：

适用 不适用

是否存在通过多次交易分步处置对子公司投资且在本期丧失控制权的情形

适用 不适用

其他说明：

适用 不适用

#### 5、其他原因的合并范围变动

说明其他原因导致的合并范围变动（如，新设子公司、清算子公司等）及其相关情况：

适用 不适用

##### (1) 新设立子公司

本公司之子公司内蒙古鄂尔多斯国际贸易有限公司本期投资设立鄂尔多斯（香港）国际有限公司，持股比例为 100%；本公司之子公司电冶集团本期投

资设立鄂尔多斯晟阳职业技能培训学校,投资比例 100%;本公司之子公司电冶集团本期投资设立鄂尔多斯市众安应急救援服务有限公司,投资比例 100%。

### (2) 注销子公司

本公司电冶集团之子公司青海互助互惠供应链管理公司于本期完成注销手续。

### (3) 吸收合并等其他原因

本公司之子公司上海鄂尔多斯服装控股有限公司本期吸收合并其子公司浙江派瑞德羊绒服饰有限公司;电冶集团之子公司内蒙古鄂尔多斯冶金有限责任公司本期吸收合并鄂尔多斯市西金微硅粉有限责任公司;本公司之子公司电冶集团本期吸收合并其子公司鄂尔多斯市惠正包装制品有限责任公司;电冶集团之子公司内蒙古鄂尔多斯煤炭有限责任公司于本期吸收合并内蒙古鄂尔多斯电力有限责任公司与内蒙古鄂尔多斯高新材料有限公司。

## 6、其他

适用 不适用

## 十、在其他主体中的权益

### 1、在子公司中的权益

#### (1). 企业集团的构成

适用 不适用

单位：元 币种：人民币

子公司名称	主要经营地	注册资本	注册地	业务性质	持股比例(%)		取得方式
					直接	间接	
内蒙古鄂尔多斯国际贸易有限公司			内蒙古鄂尔多斯市东胜区达拉特南路 102 号	自营及代理出口羊绒制品等	100.00		设立
内蒙古鄂尔多斯服装有限公司			内蒙古鄂尔多斯市东胜区达拉特南路 32 号	生产销售服装服饰、羊绒制品	100.00		设立
北京鄂尔多斯大酒店有限公司			北京市西城区华远街 5、7 号	住宿	100.00		设立
上海鄂尔多斯实业有限公司			上海市长宁区仙霞路 317 号 B 栋 31 楼 3102 室	销售羊绒制品	100.00		设立
乌兰浩特市鄂尔多斯羊绒制品有限公司			乌兰浩特市乌兰哈达经济开发区	山羊绒、毛、畜产品收购、加工、选洗、分输、纺织、针织、羊绒和毛织品的销售	100.00		设立
电冶集团			内蒙古鄂尔多斯市鄂托克旗棋	发电、供电、铁合金、煤炭加工及其产品销售,引水、供水、污水处理	77.97		同一控制下企业

			盘井工业园区					合并
鄂尔多斯市东绒商贸有限公司			鄂尔多斯市东胜区达拉特南路102号	不动产管理、租赁、维护	100.00			同一控制下企业合并
鄂尔多斯集团东升包装印刷有限责任公司			内蒙古鄂尔多斯市东胜区乌审东街11号	装潢印刷, 纸箱纸盒、纸袋生产销售; 毛绒洗净剂等的生产销售	100.00			非同一控制下企业合并
北京鄂尔多斯羊绒有限公司			北京市通州区漷县镇北京市汽车雨刷厂	羊绒制品的生产与销售	88.28			非同一控制下企业合并
上海鄂尔多斯服装控股有限公司			上海市青浦区外青松公路7888号	服装服饰、羊绒制品及纺织品销售	100.00			非同一控制下企业合并
内蒙古羊绒技术研究院有限公司			内蒙古鄂尔多斯市东胜区罕台轻纺街1号	羊绒行业新产品、新材料、新技术、新工艺的开发和示范使用、羊绒政策研究服务、羊绒信息咨询服务、羊绒培训服务、羊绒技术服务、羊绒专业协作服务	100.00			同一控制下企业合并
河北绒晟羊绒制品有限责任公司			河北省邢台市清河县葛仙庄镇大裴村村北侧	羽毛(绒)及制品销售; 羽毛(绒)及制品制造; 针纺织品及原料销售; 信息技术咨询服务; 货物进出口; 技术进出口	80.00			设立
鄂尔多斯市绒育职业培训学校			鄂尔多斯市东胜区罕台镇现代羊绒产业园区1号	服装制版师、印花工、印染后整理工、印染洗涤工、印染烘干工、印染定型工等工种培训	100.00			设立
鄂尔多斯(上海)智能科技合伙企业(有限合伙)			上海市静安区愚园路246弄10号3E室	一般项目: 技术服务、技术开发、技术咨询、技术交流、技术转让、技术推广; 新材料技术研发; 新材料技术推广服务; 人工智能行业应用系统集成服务; 人工智能应用软件开发; 人工智能基础资源与技术平台; 信息技术咨询服务; 信息技术咨询服务; 信息系统集成服务; 科技中介服务	19.00	63.38		设立
鄂尔多斯(上海)企业管理有限公司			上海市静安区愚园路246弄10号2层219室	企业管理; 企业管理咨询; 会议及展览服务; 礼仪服务; 企业形象策划; 项目策划与公关服务	100.00			设立
鄂尔多斯未来之尚品牌发展(上海)有限公司			上海市静安区南京西路1728-1746(双)号1幢20楼2014室	品牌管理; 服装服饰批发; 服装服饰出租; 服装服饰零售; 服装、服饰检验、整理服务; 针纺织品销售; 产业用纺织制成品销售; 专业设计服务; 技术服务、技术开发、技术咨询、技术交流、技术转让、技术推广; 平面设计; 包装服务; 广告发布; 数字广告发布; 广告设计、代理; 会议及展览服务等	100.00			设立
鄂尔多斯(缅甸)针织品有限公司			缅甸	羊绒制品生产、加工与销售	100.00			设立
Erdos Europe S.R.L. Con Socio Unico			意大利	羊绒制品生产、加工与销售	100.00			设立
鄂尔多斯市东宇企业管理有限责任公司			内蒙古自治区鄂尔多斯市东胜区罕台轻纺街2号	技术服务、技术开发、技术咨询、技术交流、技术转让、技术推广和信息服务	100.00			设立

在子公司的持股比例不同于表决权比例的说明:

本公司通过全资子公司鄂尔多斯市东宇企业管理有限责任公司间接持有内蒙古鄂尔多斯多晶硅业有限公司 36.00%的股权, 通过非全资子公司电冶集团间接持有内蒙古鄂尔多斯多晶硅业有限公司 25.00%的股权, 因此持股比例不同于表决权比例。

持有半数或以下表决权但仍控制被投资单位、以及持有半数以上表决权但不控制被投资单位的依据：

无

对于纳入合并范围的重要的结构化主体，控制的依据：

无

确定公司是代理人还是委托人的依据：

无

其他说明：

无

## (2). 重要的非全资子公司

适用 不适用

单位：元 币种：人民币

子公司名称	少数股东持股比例	本期归属于少数股东的损益	本期向少数股东宣告分派的股利	期末少数股东权益余额
电冶集团	22.03	530,252,073.30	352,485,121.25	4,410,845,941.30

子公司少数股东的持股比例不同于表决权比例的说明：

适用 不适用

其他说明：

适用 不适用

(3). 重要非全资子公司的主要财务信息

√适用 □不适用

单位：元 币种：人民币

子公司名称	期末余额						期初余额					
	流动资产	非流动资产	资产合计	流动负债	非流动负债	负债合计	流动资产	非流动资产	资产合计	流动负债	非流动负债	负债合计
电冶集团	8,124,385,530.57	26,056,085,786.21	34,180,471,316.78	12,842,459,162.33	1,620,816,278.18	14,463,275,440.51	9,413,826,218.07	26,747,143,998.75	36,160,970,216.82	14,590,278,096.91	2,891,837,982.24	17,482,116,079.15

子公司名称	本期发生额				上期发生额			
	营业收入	净利润	综合收益总额	经营活动现金流量	营业收入	净利润	综合收益总额	经营活动现金流量
电冶集团	21,302,784,055.35	2,528,791,424.46	2,538,999,385.08	4,210,506,454.32	23,772,315,288.72	1,956,368,622.53	1,956,318,207.21	3,967,208,376.05

其他说明：  
无

(4). 使用企业集团资产和清偿企业集团债务的重大限制

适用 不适用

(5). 向纳入合并财务报表范围的结构化主体提供的财务支持或其他支持

适用 不适用

其他说明：

适用 不适用

2、 在子公司的所有者权益份额发生变化且仍控制子公司的交易

适用 不适用

(1). 在子公司所有者权益份额的变化情况的说明

适用 不适用

(2). 交易对于少数股东权益及归属于母公司所有者权益的影响

适用 不适用

单位：元 币种：人民币

	鄂托克旗国泰矿业有 限责任公司	天津铁合金交易所有 限公司
购买成本/处置对价		
--现金	18,600,000.00	6,544,800.00
--非现金资产的公允价值		
购买成本/处置对价合计	18,600,000.00	6,544,800.00
减：按取得/处置的股权比例计算的子公司净资产份额	-2,877,497.55	4,887,577.38
差额	21,477,497.55	1,657,222.62
其中：调整资本公积	-21,477,497.55	-1,657,222.62
调整盈余公积		
调整未分配利润		

其他说明：

适用 不适用

### 3、在合营企业或联营企业中的权益

√适用 □不适用

#### (1). 重要的合营企业或联营企业

√适用 □不适用

合营企业或联营企业名称	主要经营地	注册地	业务性质	持股比例(%)		对合营企业或联营企业投资的会计处理方法
				直接	间接	
若羌县金鼎矿业开发有限责任公司	若羌县	若羌县白石滩	锰矿采选		50.00	权益法
内蒙古鄂尔多斯永煤矿业有限公司	鄂尔多斯市	鄂尔多斯市东胜区达拉特南路102号	矿业投资；矿山设备销售；投资咨询、矿业信息咨询服务		50.00	权益法
内蒙古东乌铁路有限责任公司	鄂尔多斯市	鄂尔多斯市东胜康巴什新区管委会	铁路及其附属设施的建设、经营；铁路货物运输		20.00	权益法
乌海市呼铁同洲物流有限责任公司	乌海市	乌海市海南区西来峰工业园区东南	铁路发运		30.00	权益法
宁夏大正伟业冶金有限责任公司	中卫市	中卫市沙坡头区宣和镇工业园区	硅铁生产、销售		25.00	权益法
深圳鄂尔多斯创展服装有限公司	深圳市	深圳市福田区新洲路东深圳国际商会大厦2505	纺织原料及纺织制品、服装服饰的销售		30.00	权益法
内蒙古鄂尔多斯联合化工有限公司	鄂尔多斯市鄂托克旗棋盘井镇	鄂尔多斯市鄂托克旗棋盘井镇	生产合成氨、化肥和天然气化工、煤化工、氧气及精细化工产品的生产与销售及化肥出口业务	21.00		权益法
鄂尔多斯财务有限公司	呼和浩特市	呼和浩特市金桥开发区世纪六路宇泰广场A座9层	办理成员单位之间的委托贷款、吸收成员单位的存款、对成员单位办理贷款	45.00		权益法
鄂尔多斯市多能互补能源有限公司	鄂尔多斯市	内蒙古自治区鄂尔多斯市鄂托克旗棋盘井镇工业园区和顺街8号电冶大厦一楼110办公室	发电业务、输电业务、供（配）电业务；建设工程施工；储能技术服务；节能管理服务；合同能源管理；风力发电技术服务；技术服务、技术开发、技术咨询、技术交流、技术转让、技术推广；太阳能发电技术服务；通用设备修理；工程和技术研究和试验发展		40.00	权益法
鄂尔多斯市合成生物科技有限公司	鄂尔多斯市	内蒙古自治区鄂尔多斯市鄂托克旗棋盘井镇棋盘井大街北金海路西和顺街8号电冶大厦一楼110号	饲料添加剂生产；食品添加剂生产；食品生产；一般项目：技术服务、技术开发、技术咨询、技术交流、技术转让、技术推广；生物基材料技术研发；生物基材料制造；生物基材料销售；农副产品销售；食品添加剂销售；饲料添加剂销售；货物进出口。		35.00	权益法

在合营企业或联营企业的持股比例不同于表决权比例的说明：

无

持有 20%以下表决权但具有重大影响，或者持有 20%或以上表决权但不具有重大影响的依据：

无

(2). 重要合营企业的主要财务信息

适用 不适用

(3). 重要联营企业的主要财务信息

适用 不适用

单位：元 币种：人民币

	期末余额/本期发生额		期初余额/上期发生额	
	内蒙古鄂尔多斯永煤矿业有限公司 2021 年收购 25%股权	内蒙古鄂尔多斯永煤矿业有限公司 第一次收购 25%股权	内蒙古鄂尔多斯永煤矿业有限公司 2021 年收购 25%股权	内蒙古鄂尔多斯永煤矿业有限公司 第一次收购 25%股权
流动资产	858,642,552.10	858,642,552.10	835,607,382.54	835,607,382.54
非流动资产	24,035,757,871.74	17,917,647,820.61	24,531,264,991.62	18,329,182,146.10
资产合计	24,894,400,423.84	18,776,290,372.71	25,366,872,374.16	19,164,789,528.64
流动负债	1,118,501,546.61	1,118,501,546.61	1,111,319,550.75	1,111,319,550.75
非流动负债	5,225,318,513.49	2,572,215,215.95	5,531,009,082.85	2,839,836,947.97
负债合计	6,343,820,060.10	3,690,716,762.56	6,642,328,633.60	3,951,156,498.72
少数股东权益				
归属于母公司股东权益	18,550,580,363.74	15,085,573,610.15	18,724,543,740.56	15,213,633,029.92
按持股比例计算的净资产份额	4,637,645,090.94	3,771,393,402.54	4,681,135,935.14	3,803,408,257.48
调整事项	563,096,991.37		563,096,991.37	
--商誉	563,096,991.37		563,096,991.37	
--内部交易未实现利润				
--其他				
对联营企业权益投资的账面价值	5,200,742,082.31	3,771,393,402.54	5,244,232,926.51	3,803,408,257.48
存在公开报价的联营企业权益投资的公允价值				
营业收入	4,666,711,028.47	4,666,711,028.47	5,730,717,129.67	5,730,717,129.67
净利润	1,288,409,635.87	1,334,313,592.90	2,050,299,833.75	2,090,279,450.14
终止经营的净利润				
其他综合收益				
综合收益总额	1,288,409,635.87	1,334,313,592.90	2,050,299,833.75	2,090,279,450.14
本年度收到的来自联营企业的股利	750,000,000.00	750,000,000.00	1,300,000,000.00	1,300,000,000.00

	期末余额/本期发生额		期初余额/上期发生额	
	内蒙古东乌铁路 有限责任公司	内蒙古鄂尔多斯 联合化工有限公司	内蒙古东乌铁路 有限责任公司	内蒙古鄂尔多斯 联合化工有限公司
流动资产	87,803,463.59	452,729,286.83	79,245,876.65	436,079,349.00
非流动资产	1,792,968,346.92	3,666,628,878.73	1,842,167,004.67	3,778,874,438.46
资产合计	1,880,771,810.51	4,119,358,165.56	1,921,412,881.32	4,214,953,787.46
流动负债	362,827,716.84	107,562,855.81	351,840,353.21	133,380,455.89
非流动负债	298,495,098.84	6,493,360.46	317,402,864.31	7,280,781.53
负债合计	661,322,815.68	114,056,216.27	669,243,217.52	140,661,237.42
少数股东权益				
归属于母公司股东权益	1,219,448,994.83	4,005,301,949.29	1,252,169,663.80	4,074,292,550.04
按持股比例计算的净资产 份额	243,889,798.97	841,113,409.35	250,433,932.76	855,601,435.51
调整事项	10,164,830.72	-318,588.62	10,164,830.72	-206,825.06
--商誉	10,164,830.72		10,164,830.72	
--内部交易未实现利润		-318,588.62		-206,825.06
--其他				
对联营企业权益投资的账 面价值	254,054,629.69	840,794,820.73	260,598,763.48	855,394,610.45
存在公开报价的联营企业 权益投资的公允价值				
营业收入	340,993,396.35	1,803,040,661.00	385,832,091.99	1,965,660,040.28
净利润	2,471,813.75	-69,602,226.24	40,142,528.99	122,069,332.37
终止经营的净利润				
其他综合收益				
综合收益总额	2,471,813.75	-69,602,226.24	40,142,528.99	122,069,332.37
本年度收到的来自联营企 业的股利	6,480,000.00		32,400,000.00	21,000,000.00

	期末余额/本期发生额	期初余额/上期发生额
	鄂尔多斯财务有限公司	鄂尔多斯财务有限公司
流动资产	2,133,524,609.59	3,147,201,430.35
非流动资产	2,255,096,421.86	1,623,076,746.78
资产合计	4,388,621,031.45	4,770,278,177.13
流动负债	2,048,501,604.59	2,462,544,845.23
非流动负债	4,400,000.00	4,700,000.00
负债合计	2,052,901,604.59	2,467,244,845.23
少数股东权益		
归属于母公司股东权益	2,335,719,426.86	2,303,033,331.90
按持股比例计算的净资产 份额	1,051,073,742.09	1,036,364,999.36

调整事项		
--商誉		
--内部交易未实现利润		
--其他		
对联营企业权益投资的账面价值	1,051,073,742.09	1,036,364,999.36
存在公开报价的联营企业权益投资的公允价值		
营业收入	79,573,620.38	111,007,977.86
净利润	32,686,094.96	54,876,033.98
终止经营的净利润		
其他综合收益		
综合收益总额	32,686,094.96	54,876,033.98
本年度收到的来自联营企业的股利		67,500,000.00

其他说明：  
无

**(4). 不重要的合营企业和联营企业的汇总财务信息**

适用 不适用

单位：元 币种：人民币

	期末余额/本期发生额	期初余额/上期发生额
合营企业：		
投资账面价值合计		
下列各项按持股比例计算的合计数		
--净利润		
--其他综合收益		
--综合收益总额		
联营企业：		
投资账面价值合计	204,129,206.16	145,672,959.20
下列各项按持股比例计算的合计数		
--净利润	29,273,034.48	15,806,983.28
--其他综合收益		
--综合收益总额	29,273,034.48	15,806,983.28

其他说明：  
无

**(5). 合营企业或联营企业向本公司转移资金的能力存在重大限制的说明**

适用 不适用

**(6). 合营企业或联营企业发生的超额亏损**

适用 不适用

**(7). 与合营企业投资相关的未确认承诺**

适用 不适用

(8). 与合营企业或联营企业投资相关的或有负债

适用 不适用

4、重要的共同经营

适用 不适用

5、在未纳入合并财务报表范围的结构化主体中的权益

未纳入合并财务报表范围的结构化主体的相关说明：

适用 不适用

6、其他

适用 不适用

十一、政府补助

1、报告期末按应收金额确认的政府补助

适用 不适用

未能在预计时点收到预计金额的政府补助的原因

适用 不适用

2、涉及政府补助的负债项目

适用 不适用

单位：元 币种：人民币

财务报表项目	期初余额	本期新增补助金额	本期计入营业外收入金额	本期转入其他收益	本期其他变动	期末余额	与资产/收益相关
递延收益	197,073,324.37	280,660,000.00		75,270,050.07		402,463,274.30	与资产相关
递延收益	115,072,680.14	17,743,235.38		16,768,508.11	1,686,500.00	114,360,907.41	与收益相关
合计	312,146,004.51	298,403,235.38		92,038,558.18	1,686,500.00	516,824,181.71	

3、计入当期损益的政府补助

适用 不适用

单位：元 币种：人民币

类型	本期发生额	上期发生额
与资产相关	75,270,050.07	29,335,295.72
与收益相关	107,776,615.08	130,343,809.14
合计	183,046,665.15	159,679,104.86

其他说明：

无

十二、与金融工具相关的风险

1、金融工具的风险

适用 不适用

本集团在经营过程中面临各种金融风险：信用风险、流动性风险和市场风险（包括汇率风险、利率风险和其他价格风险）。上述金融风险以及本集团为降低这些风险所采取的风险管理政策如下所述：

董事会负责规划并建立本集团的风险管理架构，制定本集团的风险管理政策和相关指引并监督风险管理措施的执行情况。本集团已制定风险管理政策以识别和分析本集团所面临的风险，这些风险管理政策对特定风险进行了明确规定，涵盖了市场风险、信用风险和流动性风险管理等诸多方面。本集团定期评估市场环境及本集团经营活动的变化以决定是否对风险管理政策及系统进行更新。本集团的风险管理由风险管理委员会按照董事会批准的政策开展。风险管理委员会通过与本集团其他业务部门的紧密合作来识别、评价和规避相关风险。本集团内部审计部门就风险管理控制及程序进行定期的审核，并将审核结果上报本集团的审计委员会。

本集团通过适当的多样化投资及业务组合来分散金融工具风险，并通过制定相应的风险管理政策减少集中于单一行业、特定地区或特定交易对手的风险。

### 1、信用风险

信用风险是指交易对手未能履行合同义务而导致本集团发生财务损失的风险。

本集团信用风险主要产生于货币资金、应收票据、应收账款、应收款项融资、其他应收款等。

本集团主要面临赊销导致的客户信用风险。在签订新合同之前，本集团会对新客户的信用风险进行评估，包括外部信用评级和在某些情况下的银行资信证明（当此信息可获取时）。本集团对每一客户均设置了赊销限额，该限额为无需获得额外批准的最大额度。

本集团通过对已有客户信用评级的季度监控以及应收账款账龄分析的月度审核来确保公司的整体信用风险在可控的范围内。在监控客户的信用风险时，按照客户的信用特征对其分组。被评为“高风险”级别的客户会放在受限制客户名单里，并且只有在额外批准的前提下，本集团才可在未来期间内对其赊销，否则必须要求其提前支付相应款项。

### 2、流动性风险

流动性风险是指企业在履行以交付现金或其他金融资产的方式结算的义务时发生资金短缺的风险。

本集团的政策是确保拥有充足的现金以偿还到期债务。流动性风险由本集团的财务部门集中控制。

财务部门通过监控现金余额、可随时变现的有价证券以及对未来12个月现金流量的滚动预测，确保公司在所有合理预测的情况下拥有充足的资金偿还债务。同时持续监控公司是否符合借款协议的规定，从主要金融机构获得提供足够备用资金的承诺，以满足短期和长期的资金需求。

本集团各项金融负债以未折现的合同现金流量按到期日列示如下：

单位：元 币种：人民币

项目	期末余额				
	1年以内	2-5年	5年以上	未折现合同金额合计	账面价值
短期借款	1,589,622,551.61			1,589,622,551.61	1,589,622,551.61
交易性金融负债					

项目	期末余额				
	1年以内	2-5年	5年以上	未折现合同金额合计	账面价值
应付票据	2,377,924,096.19			2,377,924,096.19	2,377,924,096.19
应付账款	7,928,195,443.74			7,928,195,443.74	7,928,195,443.74
其他应付款	1,199,104,174.02			1,199,104,174.02	1,199,104,174.02
含一年内到期的长期借款	464,400,000.00	1,483,166,666.66		1,947,566,666.66	1,947,566,666.66
含一年内到期的租赁负债	76,719,454.82	112,741,302.11	4,444,500.00	193,905,256.93	174,624,831.54
含一年内到期的长期应付款	12,815,113.63	930,536,863.84		943,351,977.47	943,351,977.47
合计	13,648,780,834.01	2,526,444,832.61	4,444,500.00	16,179,670,166.62	16,160,389,741.23

单位：元 币种：人民币

项目	上年年末余额				
	1年以内	2-5年	5年以上	未折现合同金额合计	账面价值
短期借款	4,159,587,517.09			4,159,587,517.09	4,159,587,517.09
交易性金融负债	226,877,522.13			226,877,522.13	226,877,522.13
应付票据	2,989,235,005.17			2,989,235,005.17	2,989,235,005.17
应付账款	8,451,426,715.43			8,451,426,715.43	8,451,426,715.43
其他应付款	822,282,346.44			822,282,346.44	822,282,346.44
含一年内到期的长期借款	537,800,000.00	1,443,066,666.66		1,980,866,666.66	1,980,866,666.66
含一年内到期的租赁负债	82,186,434.53	95,080,315.54	29,690,947.08	206,957,697.15	186,976,999.26
含一年内到期的长期应付款	217,000,000.00	1,346,217,162.98		1,563,217,162.98	1,563,217,162.98
合计	17,486,395,540.79	2,884,364,145.18	29,690,947.08	20,400,450,633.05	20,380,469,935.16

### 3、市场风险

金融工具的市场风险是指金融工具的公允价值或未来现金流量因市场价格变动而发生波动的风险，包括汇率风险、利率风险和其他价格风险。

#### (1) 利率风险

利率风险，是指金融工具的公允价值或未来现金流量因市场利率变动而发生波动的风险。本集团面临的利率风险主要来源于银行长、短期借款、长期应付款以及租赁负债。公司目前的借款中浮动利率借款 155,926.67 万元、浮动利率的未经折现长期应付款 75,500.00 万元，浮动利率的未经折现租赁负债 19,390.53 万元，其余为固定利率借款。于 2025 年 12 月 31 日，在其他变量保持不变的情况下，如果以浮动利率计算的借款利率上升或下降 100 个基点，则本公司的净利润将减少或增加 1,991.66 万元。管理层认为 100 个基点合理反映了下一年度利率可能发生变动的合理范围。

#### (2) 汇率风险

汇率风险是指金融工具的公允价值或未来现金流量因外汇汇率变动而发生波动的风险。

本集团尽可能将外币收入与外币支出相匹配以降低汇率风险。此外，本集团还可能签署远期外汇合约或货币互换合约以达到规避汇率风险的目的。本集团面临的汇率风险主要来源于以美元计价的金融资产和金融负债，外币金融资产和外币金融负债折算成人民币的金额列示如下：

单位：元

项目	期末余额				
	美元	欧元	港元	缅币	合计
货币资金	45,494,762.77	4,970,626.04		17,785.39	50,483,174.20
应收账款	27,237,225.63	415,670.80			27,652,896.43
其他应收款	199,337.05				199,337.05
应付账款	25,817,765.80	393,853.48			26,211,619.28
资产合计	72,931,325.45	5,386,296.84		17,785.39	78,335,407.68
负债合计	25,817,765.80	393,853.48			26,211,619.28

单位：元

项目	上年年末余额				
	美元	欧元	港元	缅币	合计
货币资金	125,864,934.74	4,447,016.28	93.94	3,149,638.65	133,461,683.61
应收账款	75,449,528.63				75,449,528.63
其他应收款	203,863.31				203,863.31
应付账款	25,969,235.58				25,969,235.58
资产合计	201,518,326.68	4,447,016.28	93.94	3,149,638.65	209,115,075.55
负债合计	25,969,235.58				25,969,235.58

2025年12月31日，在所有其他变量保持不变的情况下，如果美元对人民币升值或贬值10%，则本集团将增加或减少净利润272.19万元。管理层认为10%合理反映了下一年度美元对人民币可能发生变动的合理范围。如果欧元对人民币升值或贬值10%，则本集团将增加或减少净利润47.4万元。管理层认为10%合理反映了下一年度欧元对人民币可能发生变动的合理范围。如果港元对人民币升值或贬值10%，则本集团将增加或减少净利润0.00万元。管理层认为10%合理反映了下一年度港元对人民币可能发生变动的合理范围。如果缅币对人民币升值或贬值10%，则本集团将增加或减少净利润0.18万元。管理层认为10%合理反映了下一年度缅币对人民币可能发生变动的合理范围。

## 2、套期

### (1) 公司开展套期业务进行风险管理

适用 不适用

其他说明：

适用 不适用

(2). 公司开展符合条件套期业务并应用套期会计

适用 不适用

其他说明:

适用 不适用

(3). 公司开展套期业务进行风险管理、预期能实现风险管理目标但未应用套期会计

适用 不适用

其他说明:

适用 不适用

3、 金融资产转移

(1). 转移方式分类

适用 不适用

(2). 因转移而终止确认的金融资产

适用 不适用

(3). 继续涉入的转移金融资产

适用 不适用

其他说明:

适用 不适用

十三、 公允价值的披露

1、 以公允价值计量的资产和负债的期末公允价值

适用 不适用

单位：元 币种：人民币

项目	期末公允价值			合计
	第一层次公允价值计量	第二层次公允价值计量	第三层次公允价值计量	
<b>一、持续的公允价值计量</b>				
(一) 交易性金融资产	84,821.94			84,821.94
1.以公允价值计量且变动计入当期损益的金融资产	84,821.94			84,821.94
(1) 债务工具投资				
(2) 权益工具投资	84,821.94			84,821.94
(3) 衍生金融资产				
2. 指定以公允价值计量且其变动计入当期损益的金融资产				
(1) 债务工具投资				
(2) 权益工具投资				
(3) 应收款项融资		249,298,312.98		249,298,312.98
(二) 其他债权投资				
(三) 其他权益工具投资		750,166,002.51		750,166,002.51

其他非流动金融资产		52,279,953.39		52,279,953.39
1.以公允价值计量且其变动计入当期损益的金融资产		52,279,953.39		52,279,953.39
权益工具投资		52,279,953.39		52,279,953.39
(四) 投资性房地产				
1.出租用的土地使用权				
2.出租的建筑物				
3.持有并准备增值后转让的土地使用权				
(五) 生物资产				
1.消耗性生物资产				
2.生产性生物资产				
<b>持续以公允价值计量的资产总额</b>	84,821.94	1,051,744,268.88		1,051,829,090.82
(六) 交易性金融负债		272,477.36		272,477.36
1.以公允价值计量且变动计入当期损益的金融负债				
其中：发行的交易性债券				
衍生金融负债		272,477.36		272,477.36
其他				
2.指定为以公允价值计量且变动计入当期损益的金融负债				
<b>持续以公允价值计量的负债总额</b>		272,477.36		272,477.36
<b>二、非持续的公允价值计量</b>				
(一) 持有待售资产				
<b>非持续以公允价值计量的资产总额</b>				
<b>非持续以公允价值计量的负债总额</b>				

2、持续和非持续第一层次公允价值计量项目市价的确定依据

适用 不适用

3、持续和非持续第二层次公允价值计量项目，采用的估值技术和重要参数的定性及定量信息

适用 不适用

4、持续和非持续第三层次公允价值计量项目，采用的估值技术和重要参数的定性及定量信息

适用 不适用

5、持续的第三层次公允价值计量项目，期初与期末账面价值间的调节信息及不可观察参数敏感性分析

适用 不适用

6、持续的公允价值计量项目，本期内发生各层级之间转换的，转换的原因及确定转换时点的政策

适用 不适用

7、本期内发生的估值技术变更及变更原因

适用 不适用

**8、不以公允价值计量的金融资产和金融负债的公允价值情况**

适用 不适用

**9、其他**

适用 不适用

公允价值计量所使用的输入值划分为三个层次：

第一层次输入值是在计量日能够取得的相同资产或负债在活跃市场上未经调整的报价。

第二层次输入值是除第一层次输入值外相关资产或负债直接或间接可观察的输入值。

第三层次输入值是相关资产或负债的不可观察输入值。

公允价值计量结果所属的层次，由对公允价值计量整体而言具有重要意义的输入值所属的最低层次决定。

**十四、关联方及关联交易**

**1、本企业的母公司情况**

适用 不适用

单位：元 币种：人民币

母公司名称	注册地	业务性质	注册资本	母公司对本企业的持股比例 (%)	母公司对本企业的表决权比例 (%)
内蒙古鄂尔多斯羊绒集团有限责任公司	内蒙古鄂尔多斯市东胜区达拉特南路102号	发电、供电、供热、供汽（项目筹建）；羊绒系列产品项目的投资；开发羊绒工业新技术、培育运作品牌；开拓开发市场；电子、陶瓷、饮食、住宿、矿泉水、供电、供水等多种经营项目的投资业务；服装、服饰、纤维生产销售；金融证券购买；机电设备、建材销售；煤炭销售	6,311,480,000.00	54.30	54.30

本企业的母公司情况的说明

无

本企业最终控制方是内蒙古鄂尔多斯投资控股集团有限公司

其他说明：

无

**2、本企业的子公司情况**

本企业子公司的情况详见“十、在其他主体中的权益”。

适用 不适用

无

**3、本企业合营和联营企业情况**

本企业子公司的情况详见“十、在其他主体中的权益”。

适用 不适用

无

本期与本公司发生关联方交易，或前期与本公司发生关联方交易形成余额的其他合营或联营企业情况如下

适用 不适用

其他说明：

适用 不适用

#### 4、其他关联方情况

适用 不适用

其他关联方名称	其他关联方与本企业关系
江苏璞瑜嵩石科技有限公司	与本公司同受最终控股公司控制
江苏璞瑜嵩石科技有限公司北京分公司	与本公司同受最终控股公司控制
内蒙古鄂尔多斯集团久大房地产开发有限公司	与本公司同受最终控股公司控制
内蒙古融丰小额贷款有限公司	与本公司同受最终控股公司控制
鄂尔多斯集团房地产开发有限责任公司	与本公司同受最终控股公司控制
内蒙古宏义恒利商贸有限责任公司	受最终控制方重大影响
北京鄂尔多斯宾馆有限公司	与本公司同受母公司控制
北京璞瑜成长投资管理中心（有限合伙）	与本公司同受母公司控制
北京璞瑜东方科技有限公司	与本公司同受母公司控制
北京璞瑜嵩石科技有限公司	与本公司同受母公司控制
额济纳锦达煤业有限责任公司	与本公司同受母公司控制
额济纳中蒙煤炭有限公司	与本公司同受母公司控制
鄂尔多斯集团美国公司	与本公司同受母公司控制
鄂尔多斯日本株式会社	与本公司同受母公司控制
鄂尔多斯融资租赁（天津）有限公司	与本公司同受母公司控制
鄂尔多斯商业保理（天津）有限公司	与本公司同受母公司控制
鄂尔多斯市东乔高科建筑材料有限责任公司	与本公司同受母公司控制
内蒙古天骄大酒店有限公司	与本公司同受母公司控制
内蒙古中蒙煤炭有限公司	与本公司同受母公司控制
上海博利实业有限公司	与本公司同受母公司控制
上海鄂尔多斯物业管理有限公司	与本公司同受母公司控制
上海鄂尔多斯物业管理有限公司静安分公司	与本公司同受母公司控制
上海久大实业有限公司	与本公司同受母公司控制
上海久元实业有限公司	与本公司同受母公司控制
深圳鄂尔多斯星月资产管理有限公司	与本公司同受母公司控制
天津鄂尔多斯供应链科技有限公司北京分公司	与本公司同受母公司控制
乌拉特中旗运通贸易有限公司	与本公司同受母公司控制
中山市鄂尔多斯房地产开发有限公司	与本公司同受母公司控制
鄂尔多斯资产管理（香港）有限公司	与本公司同受母公司控制
鄂托克旗长蒙天然气销售有限责任公司	受母公司重大影响
鄂托克旗长蒙天然气有限责任公司	受母公司重大影响
法国庞贝公司	受母公司重大影响
内蒙古鄂尔多斯联海煤业有限公司	受母公司重大影响
内蒙古同煤鄂尔多斯矿业投资有限公司	受母公司重大影响
鄂尔多斯市东胜区臻绒商贸有限责任公司	与本公司同受母公司关键管理人员重大影响
鄂尔多斯羊绒实业投资有限责任公司	与本公司同受母公司关键管理人员重大影响
内蒙古东科纺织品检测服务有限责任公司	与本公司同受母公司关键管理人员重大影响
内蒙古鄂尔多斯物业管理服务有限责任公司	与本公司同受母公司关键管理人员重大影响
内蒙古鄂尔多斯物业管理有限责任公司达拉特旗分公司	与本公司同受母公司关键管理人员重大影响
包头市臻绒商贸有限责任公司	与本公司同受母公司关键管理人员重大影响
内蒙古乌丹酒业科技有限公司	母公司对外投资单位

北京鄂尔多斯创展服装有限公司	受本公司之联营企业控制
深圳市中科招商创业投资有限公司	本公司对外投资单位
宁夏鄂尔多斯荣昌羊绒制品有限公司	本公司对外投资单位
南微医学科技股份有限公司	本公司对外投资单位之对外投资单位
新包神铁路有限责任公司	本公司之子公司对外投资单位
三井物产（中国）有限公司	受子公司之少数股东控制
JFE Shoji Trade Corporation	子公司之少数股东
三井物产株式会社	子公司之少数股东
鄂尔多斯市东胜区温暖乡村牧区帮扶专项基金会	关键管理人员发起成立的非营利性社会公益组织

其他说明：

无

## 5、关联交易情况

### (1). 购销商品、提供和接受劳务的关联交易

采购商品/接受劳务情况表

√适用 □不适用

单位：元 币种：人民币

关联方	关联交易内容	本期发生额	获批的交易额度（如适用）	是否超过交易额度（如适用）	上期发生额
内蒙古鄂尔多斯永煤业有限公司	煤	942,188,901.38			1,542,339,317.35
内蒙古中蒙煤炭有限公司	煤	176,716,925.63			45,086,852.31
鄂尔多斯市多能互补能源有限公司	电费	103,620,375.18			21,426,719.17
鄂托克旗长蒙天然气销售有限责任公司	天然气、修理费	58,449,538.17			83,944,945.56
北京鄂尔多斯创展服装有限公司	羊绒制品	41,849,900.36			42,131,730.80
鄂托克旗长蒙天然气有限责任公司	管输费	22,168,312.74			23,248,142.90
内蒙古鄂尔多斯投资控股集团有限公司	商标使用费	13,207,547.16			13,207,547.16
额济纳锦达煤业有限责任公司	煤	12,129,411.07			3,609,941.71
上海鄂尔多斯物业管理有限公司	水电物业费	12,030,597.47			11,552,465.16
内蒙古天骄大酒店有限公司	会务费，差旅费	7,302,627.59			8,012,299.63
内蒙古东科纺织品检测服务有限责任公司	检测费	4,882,141.70			5,167,174.74
乌海市呼铁同洲物流有限责任公司	运费	4,486,458.12			3,748,826.45
内蒙古同煤鄂尔多斯矿业投资有限公司	煤	2,181,396.89			39,363,036.58
内蒙古宏义恒利商贸有限责任公司	物业管理费	530,042.02			
鄂尔多斯市东胜区臻绒商贸有限责任公司	样品费	1,591,787.60			2,131,264.61
深圳鄂尔多斯创展服装有限公司	人员服务费	992,799.18			
三井物产（中国）有限公司	咨询费	571,215.25			547,169.83
上海久元实业有限公司	样品费、物业管理费	369,436.02			85,223.73

鄂尔多斯集团美国公司	佣金	95,167.90		311,358.13
鄂尔多斯日本株式会社	佣金	196,998.35		502,338.04
包头市臻绒商贸有限责任公司	羊绒制品	124,601.77		
内蒙古鄂尔多斯联海煤业有限公司	运输服务	118,355.26		
内蒙古乌丹酒业科技有限公司	业务招待费	31,500.00		
北京鄂尔多斯宾馆有限公司	路桥费	8,849.56		
内蒙古鄂尔多斯联合化工有限公司	液氨			1,848,716.81
鄂尔多斯融资租赁(天津)有限公司	样品费			69,026.54
上海鄂尔多斯物业管理有限公司静安分公司	样品费			2,830.19
合计		1,405,844,886.37		1,848,336,927.40

## 出售商品/提供劳务情况表

√适用 □不适用

单位：元 币种：人民币

关联方	关联交易内容	本期发生额	上期发生额
内蒙古鄂尔多斯联合化工有限公司	水电费、劳务费、汽油柴油、物业管理费、运输服务费、包装袋	294,986,642.05	309,781,601.13
三井物产株式会社	硅铁	118,783,996.86	169,056,676.35
法国庞贝公司	羊绒制品	103,417,742.12	103,452,670.44
鄂托克旗长蒙天然气销售有限责任公司	水电气	43,467,223.40	28,825,788.57
北京鄂尔多斯创展服装有限公司	羊绒制品	36,917,104.91	31,246,305.91
JFE Shoji Trade Corporation	硅铁	21,603,711.49	11,540,386.84
内蒙古鄂尔多斯永煤矿业有限公司	服务费、水泥、住宿及餐饮	14,617,394.73	13,736,582.74
额济纳锦达煤业有限责任公司	材辅料、柴油	11,279,932.13	7,895,775.75
内蒙古中蒙煤炭有限公司	加工费及劳务费	11,108,466.59	212,992.50
内蒙古东科纺织品检测服务有限责任公司	纺织品	275,323.07	468,608.62
鄂尔多斯市多能互补能源有限公司	水电气、服务费	1,641,247.21	3,865,528.46
内蒙古鄂尔多斯羊绒集团有限责任公司	运输服务费、材辅料、羊绒制品	1,373,628.39	1,754,457.96
内蒙古东乌铁路有限责任公司	柴油、道路维护	944,187.41	1,113,352.79
鄂托克旗长蒙天然气有限责任公司	水电气	521,699.81	234,103.14
内蒙古鄂尔多斯联海煤业有限公司	运输服务费	317,596.45	10,637.61
三井物产(中国)有限公司	运输服务费、住宿及餐饮	284,596.95	383,290.68
乌海市呼铁同洲物流有限责任公司	柴油、供热	150,529.50	160,338.15
内蒙古宏义恒利商贸有限责任公司	羊绒制品	120,236.72	
内蒙古鄂尔多斯物业管理服务有限责任公司	羊绒制品	104,204.59	138,345.18
江苏璞瑜嵩石科技有限公司	运输服务费	52,477.87	7,020.67
上海鄂尔多斯物业管理有限公司	羊绒制品	94,677.08	7,168.14
内蒙古鄂尔多斯集团久大房地产开发有限公司	住宿及餐饮费	55,840.71	11,141.51
鄂尔多斯商业保理(天津)有限公司	羊绒制品	38,469.90	54,145.91
鄂尔多斯财务有限公司	羊绒制品、运输服务费	10,697.65	6,832.39
内蒙古融丰小额贷款有限公司	运输服务费、住宿及餐饮	10,130.00	3,359.81
内蒙古鄂尔多斯物业管理有限责任公司达拉特旗分公司	印刷品	9,797.34	43,740.32
鄂尔多斯市东胜区臻绒商贸有限责任公司	印刷品	7,433.63	874.78
鄂尔多斯集团房地产开发有限责任公司	印刷品	7,004.71	3,048.23
中山市鄂尔多斯房地产开发有限公司	销售商品	2,278.00	
南微医学科技股份有限公司	羊绒制品	1,983.19	
上海久元实业有限公司	羊绒制品	1,959.29	15,513.27
内蒙古鄂尔多斯投资控股集团有限公司	羊绒制品	530.97	103,773.53
内蒙古同煤鄂尔多斯矿业投资有限公司	电费		151,105.96

额济纳中蒙煤炭有限公司	加工费及劳务费		40,600.00
内蒙古天骄大酒店有限公司	包装费		17,674.09
上海博利实业有限公司	羊绒制品		6,238.94
鄂尔多斯市东乔高科建筑材料有限责任公司	羊绒制品		2,621.24
鄂尔多斯羊绒实业投资有限责任公司	羊绒制品		1,202.64
乌拉特中旗运通贸易有限公司	水电气		480.00
合计		662,208,744.72	684,353,984.25

购销商品、提供和接受劳务的关联交易说明

适用 不适用

无

### (2). 关联受托管理/承包及委托管理/出包情况

本公司受托管理/承包情况表:

适用 不适用

关联托管/承包情况说明

适用 不适用

本公司委托管理/出包情况表

适用 不适用

关联管理/出包情况说明

适用 不适用

### (3). 关联租赁情况

本公司作为出租方:

适用 不适用

单位: 元 币种: 人民币

承租方名称	租赁资产种类	本期确认的租赁收入	上期确认的租赁收入
深圳鄂尔多斯星月资产管理有限公司	房屋建筑物	819,553.89	829,928.04
北京鄂尔多斯创展服装有限公司	房屋建筑物	504,587.15	91,743.12
天津鄂尔多斯供应链科技有限公司北京分公司	房屋建筑物	46,880.73	46,880.73
江苏璞瑜嵩石科技有限公司北京分公司	房屋建筑物	46,880.73	46,880.73
北京璞瑜成长投资管理中心(有限合伙)	房屋建筑物	46,880.73	46,880.73
北京璞瑜嵩石科技有限公司	房屋建筑物	46,880.73	46,880.73
北京璞瑜东方科技有限公司	房屋建筑物	46,880.73	46,880.73
内蒙古东科纺织品检测服务有限责任公司	房屋建筑物	250,000.00	
内蒙古东科纺织品检测服务有限责任公司	机器设备、电子设备	1,649,000.00	
合计		3,457,544.69	1,156,074.81

本公司作为承租方:

适用 不适用

单位：元 币种：人民币

出租方名称	租赁资产种类	本期发生额				上期发生额				
		简化处理的短期租赁和低价值资产租赁的租金费用（如适用）	未纳入租赁负债计量的可变租赁付款额（如适用）	支付的租金	承担的租赁负债利息支出	增加的使用权资产	简化处理的短期租赁和低价值资产租赁的租金费用（如适用）	未纳入租赁负债计量的可变租赁付款额（如适用）	支付的租金	承担的租赁负债利息支出
内蒙古鄂尔多斯羊绒集团有限责任公司	房屋及建筑物			2,000,000.00	57,993.60			2,000,000.00	147,564.09	
内蒙古鄂尔多斯羊绒集团有限责任公司	土地使用权			1,785,600.00	1,020,966.79			1,785,600.00	1,050,133.31	
上海久大实业有限公司	房屋及建筑物			720,000.00	11,935.95			675,000.00	46,679.32	
上海久大实业有限公司	房屋及建筑物						21,336.86			
北京鄂尔多斯宾馆有限公司	房屋及建筑物							750,000.00	40,530.37	
上海久大实业有限公司	房屋及建筑物			454,906.80	58,233.14			1,364,874.39	25,502.49	
内蒙古天骄大酒店有限公司	房屋及建筑物	1,939,846.27					1,938,561.60			
鄂尔多斯集团房地产开发有限责任公司	房屋及建筑物						95,238.10			
北京璞瑜东方科技有限公司	房屋及建筑物	671,559.64					671,559.64			
内蒙古宏义恒利商贸有限责任公司	房屋及建筑物			1,565,064.38	42,003.27					
合计		2,611,405.91		6,525,571.18	1,191,132.75		2,726,696.20	6,575,474.39	1,310,409.58	

关联租赁情况说明

适用 不适用

(4). 关联担保情况

本公司作为担保方

适用 不适用

本公司作为被担保方

适用 不适用

单位：元 币种：人民币

担保方	担保金额	担保起始日	担保到期日	担保是否已经履行完毕
内蒙古鄂尔多斯羊绒集团有限责任公司	45,000,000.00	2019/1/8	2025/6/3	是
内蒙古鄂尔多斯羊绒集团有限责任公司	45,000,000.00	2019/1/8	2025/6/11	是
内蒙古鄂尔多斯羊绒集团有限责任公司	45,000,000.00	2019/1/8	2025/6/11	是
内蒙古鄂尔多斯羊绒集团有限责任公司	25,000,000.00	2019/1/8	2025/6/11	是
内蒙古鄂尔多斯羊绒集团有限责任公司	20,000,000.00	2019/2/2	2025/6/11	是
内蒙古鄂尔多斯羊绒集团有限责任公司	45,000,000.00	2019/2/2	2025/6/11	是
内蒙古鄂尔多斯羊绒集团有限责任公司	45,000,000.00	2019/2/2	2025/6/11	是
内蒙古鄂尔多斯羊绒集团有限责任公司	45,000,000.00	2019/2/2	2025/6/11	是
内蒙古鄂尔多斯羊绒集团有限责任公司	45,000,000.00	2019/2/2	2025/6/11	是
内蒙古鄂尔多斯羊绒集团有限责任公司	10,000,000.00	2024/8/28	2025/8/5	是
内蒙古鄂尔多斯羊绒集团有限责任公司	10,000,000.00	2024/8/28	2025/8/5	是
内蒙古鄂尔多斯羊绒集团有限责任公司	10,000,000.00	2024/8/28	2025/8/5	是
内蒙古鄂尔多斯羊绒集团有限责任公司	10,000,000.00	2024/8/28	2025/8/5	是
内蒙古鄂尔多斯羊绒集团有限责任公司	10,000,000.00	2024/8/28	2025/8/6	是
内蒙古鄂尔多斯羊绒集团有限责任公司	10,000,000.00	2024/6/26	2025/6/26	是
内蒙古鄂尔多斯羊绒集团有限责任公司	10,000,000.00	2024/6/26	2025/6/26	是
内蒙古鄂尔多斯投资控股集团有限公司	45,000,000.00	2020/5/7	2025/3/10	是
内蒙古鄂尔多斯投资控股集团有限公司	45,000,000.00	2020/5/7	2025/9/10	是
内蒙古鄂尔多斯投资控股集团有限公司	45,000,000.00	2020/5/7	2026/3/10	否
内蒙古鄂尔多斯投资控股集团有限公司	45,000,000.00	2020/5/7	2026/9/10	否
内蒙古鄂尔多斯投资控股集团有限公司	45,000,000.00	2020/5/7	2027/3/10	否
内蒙古鄂尔多斯投资控股集团有限公司	45,000,000.00	2020/5/7	2027/9/10	否
内蒙古鄂尔多斯投资控股集团有限公司	15,000,000.00	2020/5/7	2028/3/10	否
内蒙古鄂尔多斯投资控股集团有限公司	75,000,000.00	2020/3/12	2025/3/10	是
内蒙古鄂尔多斯投资控股集团有限公司	75,000,000.00	2020/3/12	2025/9/10	是
内蒙古鄂尔多斯投资控股集团有限公司	75,000,000.00	2020/3/12	2026/3/10	否
内蒙古鄂尔多斯投资控股集团有限公司	75,000,000.00	2020/3/12	2026/9/10	否
内蒙古鄂尔多斯投资控股集团有限公司	75,000,000.00	2020/3/12	2027/3/10	否
内蒙古鄂尔多斯投资控股集团有限公司	75,000,000.00	2020/3/12	2027/9/10	否
内蒙古鄂尔多斯投资控股集团有限公司	25,000,000.00	2020/3/12	2028/3/10	否
内蒙古鄂尔多斯投资控股集团有限公司	37,500,000.00	2020/3/20	2025/3/10	是
内蒙古鄂尔多斯投资控股集团有限公司	37,500,000.00	2020/3/20	2025/9/10	是
内蒙古鄂尔多斯投资控股集团有限公司	37,500,000.00	2020/3/20	2026/3/10	否
内蒙古鄂尔多斯投资控股集团有限公司	37,500,000.00	2020/3/20	2026/9/10	否
内蒙古鄂尔多斯投资控股集团有限公司	37,500,000.00	2020/3/20	2027/3/10	否
内蒙古鄂尔多斯投资控股集团有限公司	37,500,000.00	2020/3/20	2027/9/10	否
内蒙古鄂尔多斯投资控股集团有限公司	12,500,000.00	2020/3/20	2028/3/10	否

内蒙古鄂尔多斯投资控股集团有限公司	12,500,000.00	2020/6/23	2025/3/10	是
内蒙古鄂尔多斯投资控股集团有限公司	12,500,000.00	2020/6/23	2025/9/10	是
内蒙古鄂尔多斯投资控股集团有限公司	12,500,000.00	2020/6/23	2026/3/10	否
内蒙古鄂尔多斯投资控股集团有限公司	12,500,000.00	2020/6/23	2026/9/10	否
内蒙古鄂尔多斯投资控股集团有限公司	12,500,000.00	2020/6/23	2027/3/10	否
内蒙古鄂尔多斯投资控股集团有限公司	12,500,000.00	2020/6/23	2027/9/10	否
内蒙古鄂尔多斯投资控股集团有限公司	4,166,666.66	2020/6/23	2028/3/10	否
内蒙古鄂尔多斯投资控股集团有限公司	38,732,400.00	2024/6/12	2025/6/6	是
内蒙古鄂尔多斯投资控股集团有限公司	30,740,000.00	2024/6/14	2025/6/13	是
内蒙古鄂尔多斯投资控股集团有限公司	21,518,000.00	2024/6/18	2025/6/18	是
内蒙古鄂尔多斯投资控股集团有限公司	27,666,000.00	2024/6/20	2025/6/20	是
内蒙古鄂尔多斯投资控股集团有限公司	4,918,400.00	2024/9/3	2025/9/2	是
内蒙古鄂尔多斯投资控股集团有限公司	7,377,600.00	2024/10/14	2025/10/13	是
内蒙古鄂尔多斯投资控股集团有限公司	25,206,800.00	2024/2/18	2025/1/24	是
内蒙古鄂尔多斯投资控股集团有限公司	12,296,000.00	2024/3/12	2025/3/4	是
内蒙古鄂尔多斯投资控股集团有限公司	30,740,000.00	2024/4/15	2025/4/15	是
内蒙古鄂尔多斯投资控股集团有限公司	28,895,600.00	2024/4/17	2025/4/17	是
内蒙古鄂尔多斯投资控股集团有限公司	23,362,400.00	2024/4/24	2025/4/24	是
内蒙古鄂尔多斯投资控股集团有限公司	4,918,400.00	2024/4/24	2025/4/24	是
内蒙古鄂尔多斯投资控股集团有限公司	200,000,000.00	2024/10/29	2025/4/22	是
内蒙古鄂尔多斯投资控股集团有限公司	200,000,000.00	2024/11/5	2025/4/28	是
内蒙古鄂尔多斯投资控股集团有限公司	100,000,000.00	2024/11/11	2025/5/8	是
内蒙古鄂尔多斯投资控股集团有限公司	200,000,000.00	2024/11/14	2025/5/14	是
内蒙古鄂尔多斯投资控股集团有限公司	150,000,000.00	2024/12/6	2025/6/5	是
内蒙古鄂尔多斯投资控股集团有限公司	10,000,000.00	2024/12/11	2025/6/7	是
内蒙古鄂尔多斯投资控股集团有限公司	10,000,000.00	2024/12/19	2025/6/19	是
内蒙古鄂尔多斯投资控股集团有限公司	100,000,000.00	2025/12/15	2026/6/12	否
内蒙古鄂尔多斯投资控股集团有限公司	200,000,000.00	2025/10/22	2026/4/22	否
内蒙古鄂尔多斯投资控股集团有限公司	200,000,000.00	2025/12/9	2026/6/9	否
鄂尔多斯财务有限公司	20,000,000.00	2024/8/8	2025/8/8	是
鄂尔多斯财务有限公司	10,000,000.00	2024/2/6	2025/2/6	是
鄂尔多斯财务有限公司	20,000,000.00	2025/8/8	2026/8/7	否
鄂尔多斯财务有限公司	10,000,000.00	2025/2/10	2026/2/10	否

关联担保情况说明

适用 不适用

(5). 关联方资金拆借

适用 不适用

单位：元 币种：人民币

关联方	拆借金额	起始日	到期日	说明
拆入				
内蒙古鄂尔多斯羊绒集团有限责任公司	500,000.00	2023/6/20	2025/2/19	截至报告期末资金已归还
内蒙古鄂尔多斯羊绒集团有限责任公司	500,000.00	2023/6/20	2025/2/19	截至报告期末资金已归还
内蒙古鄂尔多斯羊绒集团有限责任公司	39,000,000.00	2023/6/20	2025/2/19	截至报告期末资金已归还
内蒙古鄂尔多斯羊绒集团有限责任公司	30,000,000.00	2023/6/20	2025/2/24	截至报告期末资金已归还
内蒙古鄂尔多斯羊绒集团有限责任公司	30,000,000.00	2024/6/22	2025/2/19	截至报告期末资金已归还
内蒙古鄂尔多斯羊绒集团有限责任公司	200,000,000.00	2023/6/20	2025/3/4	截至报告期末资金已归还
内蒙古鄂尔多斯羊绒集团有限责任公司	89,500,000.00	2023/6/20	2025/7/1	截至报告期末资金已归还
内蒙古鄂尔多斯羊绒集团有限责任公司	1,000,000.00	2025/5/22	2025/9/22	截至报告期末资金已归还
内蒙古鄂尔多斯羊绒集团有限责任公司	1,000,000.00	2025/5/22	2025/12/3	截至报告期末资金已归还
内蒙古鄂尔多斯羊绒集团有限责任公司	1,000,000.00	2025/5/22	2025/12/3	截至报告期末资金已归还



内蒙古鄂尔多斯羊绒集团有限责任公司	20,000,000.00	2025/6/17	2025/8/5	截至报告期末资金已归还
内蒙古鄂尔多斯羊绒集团有限责任公司	200,000,000.00	2025/11/4	2026/11/3	
内蒙古鄂尔多斯羊绒集团有限责任公司	200,000,000.00	2025/11/10	2026/11/9	
内蒙古鄂尔多斯羊绒集团有限责任公司	6,000,000.00	2025/11/25	2028/9/16	
鄂尔多斯财务有限公司	2,500,000.00	2024/6/11	2025/3/31	截至报告期末资金已归还
鄂尔多斯财务有限公司	169,500,000.00	2024/6/11	2025/6/10	截至报告期末资金已归还
鄂尔多斯财务有限公司	20,000,000.00	2023/11/21	2025/3/11	截至报告期末资金已归还
鄂尔多斯财务有限公司	20,000,000.00	2023/11/21	2025/12/23	截至报告期末资金已归还
鄂尔多斯财务有限公司	300,000,000.00	2023/11/21	2025/12/23	截至报告期末资金已归还
鄂尔多斯财务有限公司	30,000,000.00	2025/3/31	2025/9/26	截至报告期末资金已归还
鄂尔多斯财务有限公司	98,000,000.00	2025/5/20	2028/5/19	
鄂尔多斯财务有限公司	169,000,000.00	2025/6/16	2028/6/15	
鄂尔多斯财务有限公司	109,500,000.00	2025/7/25	2028/7/24	
鄂尔多斯财务有限公司	170,000,000.00	2025/8/19	2026/8/18	
鄂尔多斯财务有限公司	85,000,000.00	2025/9/23	2026/9/22	
鄂尔多斯财务有限公司	40,000,000.00	2024/10/28	2025/4/24	截至报告期末资金已归还
鄂尔多斯财务有限公司	240,000,000.00	2024/10/15	2025/4/11	截至报告期末资金已归还
鄂尔多斯财务有限公司	33,500,000.00	2024/10/28	2025/4/24	截至报告期末资金已归还
鄂尔多斯财务有限公司	91,500,000.00	2024/11/13	2025/5/9	截至报告期末资金已归还
鄂尔多斯财务有限公司	90,000,000.00	2025/4/9	2025/9/26	截至报告期末资金已归还
鄂尔多斯财务有限公司	250,000,000.00	2025/4/18	2025/10/16	截至报告期末资金已归还
鄂尔多斯财务有限公司	2,000,000.00	2024/7/25	2025/1/23	截至报告期末资金已归还
鄂尔多斯财务有限公司	1,000,000.00	2024/8/23	2025/2/20	截至报告期末资金已归还
鄂尔多斯财务有限公司	36,800,000.00	2024/9/23	2025/3/18	截至报告期末资金已归还
鄂尔多斯财务有限公司	700,000.00	2024/9/25	2025/3/18	截至报告期末资金已归还
鄂尔多斯财务有限公司	54,000,000.00	2024/10/15	2025/4/11	截至报告期末资金已归还
鄂尔多斯财务有限公司	5,000,000.00	2024/10/16	2025/4/11	截至报告期末资金已归还
鄂尔多斯财务有限公司	5,000,000.00	2024/10/30	2025/4/24	截至报告期末资金已归还
鄂尔多斯财务有限公司	3,500,000.00	2024/11/13	2025/5/9	截至报告期末资金已归还
鄂尔多斯财务有限公司	3,000,000.00	2024/11/26	2025/5/22	截至报告期末资金已归还
鄂尔多斯财务有限公司	2,000,000.00	2025/1/16	2025/7/14	截至报告期末资金已归还
鄂尔多斯财务有限公司	1,000,000.00	2025/2/13	2025/8/12	截至报告期末资金已归还
鄂尔多斯财务有限公司	80,000,000.00	2025/4/17	2025/10/16	截至报告期末资金已归还
鄂尔多斯财务有限公司	72,000,000.00	2025/4/27	2025/10/24	截至报告期末资金已归还
鄂尔多斯财务有限公司	10,000,000.00	2025/4/28	2025/10/24	截至报告期末资金已归还
鄂尔多斯财务有限公司	100,000,000.00	2025/10/14	2026/10/13	
鄂尔多斯财务有限公司	80,200,000.00	2025/10/22	2026/10/21	
鄂尔多斯财务有限公司	319,000,000.00	2025/12/5	2028/12/1	
鄂尔多斯财务有限公司	1,000,000.00	2025/12/5	2028/12/1	
鄂尔多斯财务有限公司	50,000,000.00	2025/3/20	2026/3/19	
鄂尔多斯财务有限公司	45,000,000.00	2025/10/24	2026/10/12	
鄂尔多斯财务有限公司	194,000,000.00	2024/10/29	2025/4/24	截至报告期末资金已归还
鄂尔多斯财务有限公司	70,000,000.00	2025/4/9	2025/9/26	截至报告期末资金已归还
鄂尔多斯财务有限公司	50,000,000.00	2024/3/28	2025/3/14	截至报告期末资金已归还
鄂尔多斯财务有限公司	45,000,000.00	2024/10/24	2025/10/22	截至报告期末资金已归还
鄂尔多斯财务有限公司	500,000.00	2025/5/20	2025/11/20	截至报告期末资金已归还
鄂尔多斯财务有限公司	500,000.00	2025/6/16	2025/11/20	截至报告期末资金已归还
鄂尔多斯财务有限公司	500,000.00	2025/7/24	2025/11/20	截至报告期末资金已归还

关联方	拆借金额	起始日	到期日	说明
拆出				
乌海市呼铁同洲物流有限责任公司	4,400,000.00	2010/8/14		待运营形成利润后偿还或经股东大会研究办理债转股手续。
宁夏大正伟业冶金有限责任公司	30,000,000.00	2014/7/24		
宁夏大正伟业冶金有限责任公司	10,000,000.00	2014/10/13		
宁夏大正伟业冶金有限责任公司	5,000,000.00	2015/2/25		
宁夏大正伟业冶金有限责任公司	14,000,000.00	2015/3/25		
宁夏大正伟业冶金有限责任公司	6,000,000.00	2015/6/30		

## 支付资金利息

关联方	本期金额	上期金额
-----	------	------

内蒙古鄂尔多斯羊绒集团有限责任公司	34,335,629.16	51,460,817.43
鄂尔多斯财务有限公司	24,054,563.97	27,606,161.43
内蒙古鄂尔多斯投资控股集团有限公司		645,895.89
合计	58,390,193.13	79,712,874.75

收取资金利息

关联方	本期金额	上期金额
乌海市呼铁同洲物流有限责任公司		138,324.11
合计		138,324.11

(6). 关联方资产转让、债务重组情况

√适用 □不适用

单位：元 币种：人民币

关联方	关联交易内容	本期发生额	上期发生额
江苏璞瑜嵩石科技有限公司	出售瑞奇德（北京）医疗科技有限公司40%股权	12,119,320.00	
合计		12,119,320.00	

(7). 关键管理人员报酬

√适用 □不适用

单位：元 币种：人民币

项目	本期发生额	上期发生额
关键管理人员报酬	12,987,368.84	14,089,638.36

(8). 其他关联交易

√适用 □不适用

(1) 关联方存款

单位：元 币种：人民币

关联方	关联交易内容	关联交易类型	期末余额	上年年末余额
鄂尔多斯财务有限公司	日常存款及其他业务	资金往来	1,727,625,935.19	1,349,964,055.95
合计			1,727,625,935.19	1,349,964,055.95

(2) 收取存款利息

单位：元 币种：人民币

关联方	本期发生额	上期发生额
鄂尔多斯财务有限公司	22,337,258.20	26,871,417.98
合计	22,337,258.20	26,871,417.98

(3) 支付手续费

单位：元 币种：人民币

关联方	本期发生额	上期发生额
-----	-------	-------

鄂尔多斯财务有限公司		10,708.08
合计		10,708.08

(4) 关联方代本集团收取货款

单位：元 币种：人民币

关联方	关联交易内容	本期发生额	上期发生额
鄂尔多斯日本株式会社	代收销售货款	16,288,193.50	18,614,311.89
合计		16,288,193.50	18,614,311.89

(5) 关联方承兑汇票

单位：元 币种：人民币

关联方	关联交易内容	期末余额	上年年末余额
鄂尔多斯财务有限公司	开立承兑汇票	138,000,000.00	150,000,000.00
合计		138,000,000.00	150,000,000.00

(6) 关联方捐赠

单位：元 币种：人民币

关联方	关联交易内容	本期发生额	上期发生额
鄂尔多斯市东胜区温暖乡村牧区帮扶专项基金会	公益捐赠	4,496,200.00	15,000,000.00
合计		4,496,200.00	15,000,000.00

(7) 从关联方取得的投资收益

单位：元 币种：人民币

关联方	本期发生额	上期发生额
鄂尔多斯财务有限公司		67,500,000.00
内蒙古鄂尔多斯联合化工有限公司		21,000,000.00
内蒙古鄂尔多斯永煤矿业有限公司	750,000,000.00	1,300,000,000.00
内蒙古东乌铁路有限责任公司	6,480,000.00	32,400,000.00
合计	756,480,000.00	1,420,900,000.00

(8) 从关联方取得的投资款

单位：元 币种：人民币

关联方	关联交易内容	本期金额	上期金额
内蒙古鄂尔多斯羊绒集团有限责任公司	控股子公司同比例增资	234,000,000.00	
合计		234,000,000.00	

6、 应收、应付关联方等未结算项目情况

(1). 应收项目

√适用 □不适用

单位：元 币种：人民币

项目名称	关联方	期末余额		期初余额	
		账面余额	坏账准备	账面余额	坏账准备
货币资金	鄂尔多斯财务有限公司	1,727,625,935.19		1,349,964,055.95	
合计		1,727,625,935.19		1,349,964,055.95	

应收账款	内蒙古同煤鄂尔多斯矿业投资有限公司	291,325.45			
应收账款	额济纳锦达煤业有限责任公司	299,823.91		554,558.79	
应收账款	内蒙古鄂尔多斯联合化工有限公司	4,191,411.84		4,154,805.11	
应收账款	三井物产株式会社	8,508,314.14		6,084,621.18	
应收账款	鄂尔多斯市多能互补能源有限公司	98,861.00		1,428,073.24	
应收账款	北京鄂尔多斯创展服装有限公司	8,461,291.68		1,915,061.64	
应收账款	法国庞贝公司	21,887,810.21		5,893,351.66	
应收账款	鄂尔多斯集团房地产开发有限责任公司			261.21	
应收账款	三井物产(中国)有限公司	2,616.00		2,616.00	
应收账款	鄂尔多斯羊绒实业投资有限责任公司			641.60	
合计		43,741,454.23		20,033,990.43	
预付款项	鄂托克旗长蒙天然气销售有限责任公司	827,456.21		1,652,732.75	
预付款项	内蒙古鄂尔多斯联海煤业有限公司	266,258.56			
预付款项	内蒙古宏义恒利商贸有限责任公司	49,920.00			
预付款项	北京鄂尔多斯创展服装有限公司	3,639,115.98		2,197,587.68	
预付款项	内蒙古同煤鄂尔多斯矿业投资有限公司			362,905.82	
合计		4,782,750.75		4,213,226.25	
其他应收款	乌海市呼铁同洲物流有限责任公司	3,964,800.00	3,884,109.45	4,737,594.93	4,483,128.15
其他应收款	宁夏大正伟业冶金有限责任公司	66,036,998.59	66,036,998.59	66,036,998.59	66,036,998.59
其他应收款	内蒙古宏义恒利商贸有限责任公司	384,122.00			
其他应收款	北京鄂尔多斯创展服装有限公司	300,000.00		300,000.00	300,000.00
其他应收款	内蒙古鄂尔多斯联海煤业有限公司	2,836.15			
合计		70,688,756.74	69,921,108.04	71,074,593.52	70,820,126.74
其他非流动资产	内蒙古宏义恒利商贸有限责任公司			47,345,334.00	
合计				47,345,334.00	

(2). 应付项目

√适用 □不适用

单位：元 币种：人民币

项目名称	关联方	期末账面余额	期初账面余额
短期借款	鄂尔多斯财务有限公司	530,557,430.32	977,183,486.11
合计		530,557,430.32	977,183,486.11
应付账款	乌海市呼铁同洲物流有限责任公司	466,688.40	
应付账款	额济纳锦达煤业有限责任公司	10,721,964.75	
应付账款	内蒙古中蒙煤炭有限公司	55,366.68	9,075,190.92
应付账款	内蒙古鄂尔多斯永煤矿业有限公司	1,898,590.16	5,853,160.90
应付账款	鄂尔多斯市多能互补能源有限公司	16,215,887.18	5,053,139.76
应付账款	鄂托克旗长蒙天然气销售有限责任公司	217,047.58	
应付账款	北京鄂尔多斯创展服装有限公司	5,978,451.40	140,531.20
应付账款	内蒙古东科纺织品检测服务有限责任公司		72,511.12
应付账款	内蒙古天骄大酒店有限公司		1,956.00
合计		35,553,996.15	20,196,489.90
其他应付款	鄂尔多斯商业保理（天津）有限公司	2,857,045.91	6,457,583.85
其他应付款	内蒙古融丰小额贷款有限公司	42,163,869.37	27,178,381.10
其他应付款	内蒙古鄂尔多斯联海煤业有限公司	4,999,891.32	5,116,077.79
其他应付款	鄂尔多斯资产管理（香港）有限公司	35,974,378.09	35,974,378.09
其他应付款	宁夏鄂尔多斯荣昌羊绒制品有限公司	391,199.11	391,199.11
其他应付款	内蒙古鄂尔多斯羊绒集团有限责任公司	400,257,888.90	30,021,083.34
其他应付款	内蒙古鄂尔多斯集团久大房地产开发有限公司		21,309.52
合计		486,644,272.70	105,160,012.80
合同负债	额济纳锦达煤业有限责任公司	4,217.35	
合同负债	北京鄂尔多斯创展服装有限公司	12,301.61	11,241.36
合同负债	鄂尔多斯日本株式会社	1,953,462.58	1,953,462.58
合同负债	鄂尔多斯集团美国公司	3,721,737.09	3,851,234.49
合同负债	鄂尔多斯集团香港有限公司		1,231,028.08
合同负债	鄂托克旗长蒙天然气销售有限责任公司		1,429,900.03
合同负债	内蒙古鄂尔多斯联合化工有限公司		105,166.28
合计		5,691,718.63	8,582,032.82
一年内到期的非流动负债	内蒙古鄂尔多斯羊绒集团有限责任公司	1,360,404.72	219,959,879.66

一年内到期的非流动负债	内蒙古宏义恒利商贸有限责任公司	860,015.77	
一年内到期的非流动负债	鄂尔多斯财务有限公司	4,269,197.50	40,231,000.00
一年内到期的非流动负债	上海久大实业有限公司	372,441.72	842,222.87
合计		6,862,059.71	261,033,102.53
长期借款	鄂尔多斯财务有限公司	692,500,000.00	320,000,000.00
合计		692,500,000.00	320,000,000.00
长期应付款	内蒙古鄂尔多斯羊绒集团有限责任公司	794,800,000.00	1,205,500,000.00
合计		794,800,000.00	1,205,500,000.00
租赁负债	内蒙古鄂尔多斯羊绒集团有限责任公司	19,723,479.23	20,371,290.76
租赁负债	上海久大实业有限公司	1,027,384.58	
租赁负债	内蒙古宏义恒利商贸有限责任公司	1,210,562.43	
合计		21,961,426.24	20,371,290.76

### (3). 其他项目

适用 不适用

### 7、 关联方承诺

适用 不适用

单位：元 币种：人民币

项目名称	关联方	期末余额	上年年末余额
担保			
—接受担保			
	内蒙古鄂尔多斯投资控股集团有限公司	900,000,000.00	273,628,400.00
—对外担保			
	鄂尔多斯市合成生物科技有限公司	59,500,000.00	
资金拆借			
—拆入			
	内蒙古鄂尔多斯羊绒集团有限责任公司	2,805,000,000.00	2,547,500,000.00
金融服务			
—接受金融服务			
	鄂尔多斯财务有限公司	4,505,300,000.00	4,383,000,000.00
投资			
—对外投资			
	鄂尔多斯南部铁路有限责任公司	99,200,000.00	99,200,000.00

注：金融服务不限于贷款及贴现、票据承兑、保函、产业链金融、贸易融资、金融担保、信用证、外汇结售汇、资产池（票据池）等业务。

### 8、 其他

适用 不适用

资金集中管理

#### (1) 本公司参与和实行的资金集中管理安排的主要内容如下：

本集团在鄂尔多斯财务有限公司开立存款账户，进行货币资金归集，所归集资金系为本集团在鄂尔多斯财务公司的存款，作为“货币资金”列示。因资金集中管理而归集的资金均不受支取限制。

## (2) 本公司归集至集团的资金

本公司未归集至集团母公司账户而直接存入财务公司的资金

单位：元 币种：人民币

项目名称	期末余额		上年年末余额	
	账面余额	坏账准备	账面余额	坏账准备
货币资金	1,727,625,935.19		1,349,964,055.95	
合计	1,727,625,935.19		1,349,964,055.95	
其中：因资金集中管理支取受限的资金				

## 十五、 股份支付

### 1、 各项权益工具

#### (1). 明细情况

适用 不适用

#### (2). 期末发行在外的股票期权或其他权益工具

适用 不适用

### 2、 以权益结算的股份支付情况

适用 不适用

### 3、 以现金结算的股份支付情况

适用 不适用

### 4、 本期股份支付费用

适用 不适用

### 5、 股份支付的修改、终止情况

适用 不适用

### 6、 其他

适用 不适用

## 十六、 承诺及或有事项

### 1、 重要承诺事项

适用 不适用

资产负债表日存在的对外重要承诺、性质、金额

#### 对外投资重大承诺事项

依据鄂尔多斯南部铁路有限责任公司章程，电冶集团应出资 124,000,000.00 元，截至 2025 年 12 月 31 日电冶集团已出资 24,800,000.00 元，尚有 99,200,000.00 元的出资义务将于以后年度继续履

行。

**资本性承诺事项**

单位：元 币种：人民币

明细项目	期末余额	上年年末余额
房屋、建筑物及机器设备	84,037,985.83	361,814,494.09
无形资产	14,933,339.14	7,956,350.64
合计	98,971,324.97	369,770,844.73

**2、或有事项**

**(1). 资产负债表日存在的重要或有事项**

适用 不适用

**(2). 公司没有需要披露的重要或有事项，也应予以说明：**

适用 不适用

本公司对子公司的担保

单位：元 币种：人民币

被担保方	项目类型	贷款金额	担保金额	担保起始日	担保到期日
电冶集团	一年内到期的非流动负债	45,000,000.00	45,000,000.00	2020/5/7	2026/3/10
	一年内到期的非流动负债	45,000,000.00	45,000,000.00	2020/5/7	2026/9/10
	长期借款	45,000,000.00	45,000,000.00	2020/5/7	2027/3/10
	长期借款	45,000,000.00	45,000,000.00	2020/5/7	2027/9/10
	长期借款	15,000,000.00	15,000,000.00	2020/5/7	2028/3/10
	一年内到期的非流动负债	75,000,000.00	75,000,000.00	2020/3/12	2026/3/10
	一年内到期的非流动负债	75,000,000.00	75,000,000.00	2020/3/12	2026/9/10
	长期借款	75,000,000.00	75,000,000.00	2020/3/12	2027/3/10
	长期借款	75,000,000.00	75,000,000.00	2020/3/12	2027/9/10
	长期借款	25,000,000.00	25,000,000.00	2020/3/12	2028/3/10
	一年内到期的非流动负债	37,500,000.00	37,500,000.00	2020/3/20	2026/3/10
	一年内到期的非流动负债	37,500,000.00	37,500,000.00	2020/3/20	2026/9/10
	长期借款	37,500,000.00	37,500,000.00	2020/3/20	2027/3/10
	长期借款	37,500,000.00	37,500,000.00	2020/3/20	2027/9/10
	长期借款	12,500,000.00	12,500,000.00	2020/3/20	2028/3/10
	一年内到期的非流动负债	12,500,000.00	12,500,000.00	2020/6/23	2026/3/10
	一年内到期的非流动负债	12,500,000.00	12,500,000.00	2020/6/23	2026/9/10
	长期借款	12,500,000.00	12,500,000.00	2020/6/23	2027/3/10
	长期借款	12,500,000.00	12,500,000.00	2020/6/23	2027/9/10
	长期借款	4,166,666.66	4,166,666.66	2020/6/23	2028/3/10
	合计	736,666,666.66	736,666,666.66		

## 子公司对子公司的担保

单位：元 币种：人民币

担保方	被担保方	债务类型	借款金额	担保金额	担保起始日	担保到期日
电冶集团	鄂尔多斯市西金矿冶有限责任公司	一年内到期的非流动负债	20,000,000.00	20,000,000.00	2023/10/25	2026/6/20
	鄂尔多斯市西金矿冶有限责任公司	一年内到期的非流动负债	57,600,000.00	57,600,000.00	2023/10/25	2026/12/19
	鄂尔多斯市西金矿冶有限责任公司	一年内到期的非流动负债	10,000,000.00	10,000,000.00	2023/12/5	2026/6/20
	鄂尔多斯市西金矿冶有限责任公司	一年内到期的非流动负债	28,800,000.00	28,800,000.00	2023/12/5	2026/12/19
合计			116,400,000.00	116,400,000.00		

## 3、其他

√适用 □不适用

## (1) 开出的保函、信用证

截至 2025 年 12 月 31 日，本集团开立未到期美元信用证余额 171.00 万美元，通过银行授信额度开立；开立未到期保函余额为人民币 23,479.88 万元，其中 20,954.88 万元以授信额度开立，2,525.00 万元以保证金担保；开立海关税款担保保函 3,000.00 万元，由鄂尔多斯财务有限公司提供担保。

## (2) 受限资产

本集团受限资产详见 七、31 所有权或使用权受到限制的资产、32 短期借款、79 现金流量表资料。

## 十七、资产负债表日后事项

## 1、重要的非调整事项

□适用 √不适用

## 2、利润分配情况

√适用 □不适用

单位：元 币种：人民币

拟分配的利润或股利	1,959,143,377.80
经审议批准宣告发放的利润或股利	1,959,143,377.80

## 3、销售退回

□适用 √不适用

## 4、其他资产负债表日后事项说明

√适用 □不适用

本公司董事会于 2026 年 4 月 13 日表决通过了关于 2025 年度利润分配的预案，该预案的主要内容为：公司拟以实施权益分派股权登记日登记的总股本为基数，每 10 股派发现金红利 7 元（含税），共计分配利润 1,959,143,377.80 元，该预案尚需提交公司股东会审议表决。

## 十八、 其他重要事项

### 1、 前期会计差错更正

详见“重要事项”的“公司对会计政策、会计估计变更或重大会计差错更正原因和影响的分析说明”

### 2、 重要债务重组

适用 不适用

### 3、 资产置换

#### (1). 非货币性资产交换

适用 不适用

#### (2). 其他资产置换

适用 不适用

### 4、 年金计划

适用 不适用

### 5、 终止经营

适用 不适用

## 6、 分部信息

### (1). 报告分部的确定依据与会计政策

适用 不适用

本集团以内部组织结构、管理要求、内部报告制度等为依据确定经营分部。本集团的经营分部是指同时满足下列条件的组成部分：

- (1)该组成部分能够在日常活动中产生收入、发生费用；
- (2)管理层能够定期评价该组成部分的经营成果，以决定向其配置资源、评价其业绩；
- (3)能够通过分析取得该组成部分的财务状况、经营成果和现金流量等有关会计信息。

本集团以行业分部为基础确定报告分部，主营业务收入、主营业务成本按销售商品类别进行划分，资产和负债按经营实体所处行业进行划分。

### (2). 报告分部的财务信息

适用 不适用

单位：元 币种：人民币

项目	羊绒板块	电冶板块	分部间抵销	合计
营业收入	4,554,814,207.05	21,513,204,416.12	326,842,737.86	25,741,175,885.31
营业成本	1,744,225,665.65	17,532,691,139.76	49,584,599.07	19,227,332,206.34
资产总额	10,485,857,134.59	35,416,565,160.29	350,218,272.88	45,552,204,022.00
负债总额	4,162,337,466.95	15,167,909,826.82	350,218,272.88	18,980,029,020.89

(3). 公司无报告分部的，或者不能披露各报告分部的资产总额和负债总额的，应说明原因

适用 不适用

(4). 其他说明

适用 不适用

7、 其他对投资者决策有影响的重要交易和事项

适用 不适用

8、 其他

适用 不适用

十九、 母公司财务报表主要项目注释

1、 应收账款

(1). 按账龄披露

适用 不适用

单位：元 币种：人民币

账龄	期末账面余额	期初账面余额
1年以内（含1年）	1,006,506,848.58	618,767,679.89
1年以内	1,006,506,848.58	618,767,679.89
1至2年	6,743,254.97	33,731,278.81
2至3年	30,816,936.61	70,662,889.00
3至4年	70,662,889.00	33,332,730.62
4至5年	23,138,162.16	
5年以上		
合计	1,137,868,091.32	756,494,578.32

(2). 按坏账计提方法分类披露

√适用 □不适用

单位：元 币种：人民币

类别	期末余额					期初余额				
	账面余额		坏账准备		账面价值	账面余额		坏账准备		账面价值
	金额	比例(%)	金额	计提比例(%)		金额	比例(%)	金额	计提比例(%)	
按单项计提坏账准备										
其中：										
按信用风险特征组合计提坏账准备	1,137,868,091.32	100.00	166,162.57		1,137,701,928.75	756,494,578.32	100.00	122,505.10		756,372,073.22
其中：信用风险组合	64,854,993.93	5.70	166,162.57	0.26	64,688,831.36	27,720,545.46	3.66	122,505.10	0.44	27,598,040.36
关联单位应收款项、有信用风险担保等风险较小的债权	1,073,013,097.39	94.30			1,073,013,097.39	728,774,032.86	96.34			728,774,032.86
按组合计提坏账准备										
其中：										
合计	1,137,868,091.32	100.00	166,162.57		1,137,701,928.75	756,494,578.32	100.00	122,505.10		756,372,073.22

按单项计提坏账准备：

□适用 √不适用

按组合计提坏账准备:

适用 不适用

组合计提项目: 信用风险组合

单位: 元 币种: 人民币

名称	期末余额		
	账面余额	坏账准备	计提比例 (%)
1年以内(含1年)	64,584,441.88		
1至2年	208,778.97	104,389.49	50.00
2至3年	61,773.08	61,773.08	100.00
合计	64,854,993.93	166,162.57	

按组合计提坏账准备的说明:

适用 不适用

按预期信用损失一般模型计提坏账准备

适用 不适用

各阶段划分依据和坏账准备计提比例

无

对本期发生损失准备变动的应收账款账面余额显著变动的情况说明:

适用 不适用

### (3). 坏账准备的情况

适用 不适用

其中本期坏账准备收回或转回金额重要的:

适用 不适用

其他说明:

无

### (4). 本期实际核销的应收账款情况

适用 不适用

其中重要的应收账款核销情况

适用 不适用

应收账款核销说明:

适用 不适用

### (5). 按欠款方归集的期末余额前五名的应收账款和合同资产情况

适用 不适用

单位: 元 币种: 人民币

单位名称	应收账款期末余额	合同资产期末余额	应收账款和合同资产期末余额	占应收账款和合同资产期末余额合计数的比例 (%)	坏账准备期末余额

内蒙古鄂尔多斯服装有限公司	682,645,391.55		682,645,391.55	59.99	
北京鄂尔多斯时装有限公司	129,239,832.25		129,239,832.25	11.36	
乌兰浩特市鄂尔多斯羊绒制品有限公司	99,704,431.76		99,704,431.76	8.76	
内蒙古鄂尔多斯国际贸易有限公司保税区分公司	45,982,573.17		45,982,573.17	4.04	
鄂尔多斯市东绒商贸有限公司	33,482,738.75		33,482,738.75	2.94	
合计	991,054,967.48		991,054,967.48	87.09	

其他说明：  
无

其他说明：  
适用 不适用

## 2、其他应收款

### 项目列示

适用 不适用

单位：元 币种：人民币

项目	期末余额	期初余额
应收利息		
应收股利		
其他应收款	675,148,450.95	818,673,044.98
合计	675,148,450.95	818,673,044.98

其他说明：  
适用 不适用

### 应收利息

#### (1). 应收利息分类

适用 不适用

#### (2). 重要逾期利息

适用 不适用

#### (3). 按坏账计提方法分类披露

适用 不适用

按单项计提坏账准备：

适用 不适用

按单项计提坏账准备的说明：

适用 不适用

按组合计提坏账准备:

适用 不适用

**(4). 按预期信用损失一般模型计提坏账准备**

适用 不适用

各阶段划分依据和坏账准备计提比例

无

对本期发生损失准备变动的应收利息账面余额显著变动的情况说明:

适用 不适用

**(5). 坏账准备的情况**

适用 不适用

其中本期坏账准备收回或转回金额重要的:

适用 不适用

其他说明:

无

**(6). 本期实际核销的应收利息情况**

适用 不适用

其中重要的应收利息核销情况

适用 不适用

核销说明:

适用 不适用

其他说明:

适用 不适用

**应收股利**

**(1). 应收股利**

适用 不适用

**(2). 重要的账龄超过 1 年的应收股利**

适用 不适用

**(3). 按坏账计提方法分类披露**

适用 不适用

按单项计提坏账准备:

适用 不适用

按单项计提坏账准备的说明：

适用 不适用

按组合计提坏账准备：

适用 不适用

#### (4). 按预期信用损失一般模型计提坏账准备

适用 不适用

各阶段划分依据和坏账准备计提比例

无

对本期发生损失准备变动的应收股利账面余额显著变动的情况说明：

适用 不适用

#### (5). 坏账准备的情况

适用 不适用

其中本期坏账准备收回或转回金额重要的：

适用 不适用

其他说明：

无

#### (6). 本期实际核销的应收股利情况

适用 不适用

其中重要的应收股利核销情况

适用 不适用

核销说明：

适用 不适用

其他说明：

适用 不适用

#### 其他应收款

##### (1). 按账龄披露

适用 不适用

单位：元 币种：人民币

账龄	期末账面余额	期初账面余额
1年以内（含1年）	183,841,020.73	605,962,725.08
其中：1年以内分项		
1年以内	183,841,020.73	605,962,725.08
1至2年	278,673,496.65	7,118,329.89
2至3年	7,111,641.86	28,426,417.65

3至4年	28,416,995.25	78,050,000.00
4至5年	78,050,000.00	29,150,000.04
5年以上	99,164,108.95	70,014,108.91
合计	675,257,263.44	818,721,581.57

(2). 按款项性质分类情况

√适用 □不适用

单位：元 币种：人民币

款项性质	期末账面余额	期初账面余额
保证金及押金	717,296.42	1,535,323.92
往来借款	617,423,103.34	780,618,176.44
往来款项及其他	57,116,863.68	36,568,081.21
合计	675,257,263.44	818,721,581.57

(3). 坏账准备计提情况

√适用 □不适用

单位：元 币种：人民币

坏账准备	第一阶段	第二阶段	第三阶段	合计
	未来12个月预期信用损失	整个存续期预期信用损失(未发生信用减值)	整个存续期预期信用损失(已发生信用减值)	
2025年1月1日余额	48,536.59			48,536.59
2025年1月1日余额在本期				
--转入第二阶段				
--转入第三阶段				
--转回第二阶段				
--转回第一阶段				
本期计提	90,940.78			90,940.78
本期转回	3,353.53			3,353.53
本期转销				
本期核销	27,311.35			27,311.35
其他变动				
2025年12月31日余额	108,812.49			108,812.49

各阶段划分依据和坏账准备计提比例

无

对本期发生损失准备变动的其他应收款账面余额显著变动的情况说明：

□适用 √不适用

本期坏账准备计提金额以及评估金融工具的信用风险是否显著增加的采用依据：

□适用 √不适用

**(4). 坏账准备的情况**

√适用 □不适用

单位：元 币种：人民币

类别	期初余额	本期变动金额				期末余额
		计提	收回或转回	转销或核销	其他变动	
按组合计提坏账准备	48,536.59	90,940.78	3,353.53	27,311.35		108,812.49
合计	48,536.59	90,940.78	3,353.53	27,311.35		108,812.49

其中本期坏账准备转回或收回金额重要的：

□适用 √不适用

其他说明：

无

**(5). 本期实际核销的其他应收款情况**

□适用 √不适用

其中重要的其他应收款核销情况：

□适用 √不适用

其他应收款核销说明：

□适用 √不适用

**(6). 按欠款方归集的期末余额前五名的其他应收款情况**

√适用 □不适用

单位：元 币种：人民币

单位名称	期末余额	占其他应收款期末余额合计数的比例(%)	款项的性质	坏账准备期末余额
鄂尔多斯市东祥碳化硅有限责任公司	188,867,479.06	27.97	往来借款	
鄂尔多斯市东绒商贸有限公司	164,807,986.87	24.41	往来借款	
内蒙古鄂尔多斯热电有限责任公司	147,086,418.51	21.78	往来借款	
乌兰浩特市鄂尔多斯羊绒制品有限公司	116,661,218.90	17.28	往来借款	
河北绒晟羊绒制品有限责任公司	33,238,140.09	4.92	往来借款	
合计	650,661,243.43	96.36	/	

**(7). 因资金集中管理而列报于其他应收款**

□适用 √不适用

其他说明：

□适用 √不适用

### 3、长期股权投资

√适用 □不适用

单位：元 币种：人民币

项目	期末余额			期初余额		
	账面余额	减值准备	账面价值	账面余额	减值准备	账面价值
对子公司投资	11,214,960,738.33	45,142,843.93	11,169,817,894.40	11,210,067,846.19	71,568,599.41	11,138,499,246.78
对联营、合营企业投资	1,891,868,562.82		1,891,868,562.82	1,891,759,609.81		1,891,759,609.81
合计	13,106,829,301.15	45,142,843.93	13,061,686,457.22	13,101,827,456.00	71,568,599.41	13,030,258,856.59

#### (1). 对子公司投资

√适用 □不适用

单位：元 币种：人民币

被投资单位	期初余额(账面价值)	减值准备期初余额	本期增减变动				期末余额(账面价值)	减值准备期末余额
			追加投资	减少投资	计提减值准备	其他		
内蒙古鄂尔多斯服装有限公司	600,000,000.00						600,000,000.00	
乌兰浩特市鄂尔多斯羊绒制品有限公司		20,000,000.00						20,000,000.00
内蒙古鄂尔多斯国际贸易有限公司	40,000,000.00						40,000,000.00	
鄂尔多斯集团东升包装印刷有限责任公司	47,113,843.69		335,341.53				47,449,185.22	
内蒙古羊绒技术研究院有限公司	10,000,664.80						10,000,664.80	
鄂尔多斯市东绒商贸有限公司	9,121,066.40						9,121,066.40	
鄂尔多斯市绒育职业培训学校	200,000.00						200,000.00	
上海鄂尔多斯实业有限公司	8,000,000.00		12,733,306.09				20,733,306.09	
上海鄂尔多斯服装控股有限公司	79,936,600.00						79,936,600.00	
北京鄂尔多斯羊绒有限公司		25,142,843.93						25,142,843.93
北京鄂尔多斯大酒店有限公司	2,000,000.00						2,000,000.00	
电冶集团	9,860,202,201.94						9,860,202,201.94	
内蒙古鄂尔多斯热电有限责任公司	74,000,000.00	26,425,755.48	190,000,000.00	290,425,755.48	197,000,000.00	223,425,755.48		
内蒙古鄂尔多斯多晶硅业有限公司	180,000,000.00			180,000,000.00				
河北绒晟羊绒制品有限责任公司	8,000,000.00						8,000,000.00	
鄂尔多斯未来之尚品牌发展(上海)有限公司	100,000,000.00						100,000,000.00	

鄂尔多斯（上海）企业管理有限公司	4,400,000.00		600,000.00				5,000,000.00	
鄂尔多斯（上海）智能科技合伙企业（有限合伙）	56,050,000.00		6,650,000.00				62,700,000.00	
鄂尔多斯（缅甸）针织品有限公司	39,296,275.95						39,296,275.95	
鄂尔多斯市东宇企业管理有限责任公司	20,000,000.00		265,000,000.00				285,000,000.00	
Erdos Europe S.R.L Con Socio Unico	178,594.00						178,594.00	
合计	11,138,499,246.78	71,568,599.41	475,318,647.62	470,425,755.48	197,000,000.00	223,425,755.48	11,169,817,894.40	45,142,843.93

(2). 对联营、合营企业投资

√适用 □不适用

单位：元 币种：人民币

投资单位	期初余额（账面价值）	本期增减变动							期末余额（账面价值）	减值准备期末余额
		追加投资	减少投资	权益法下确认的投资损益	其他综合收益调整	其他权益变动	宣告发放现金股利或利润	计提减值准备		
一、合营企业										
小计										
二、联营企业										
鄂尔多斯财务有限公司	1,036,364,999.36			14,708,742.73						1,051,073,742.09
内蒙古鄂尔多斯联合化工有限公司	855,394,610.45			-14,728,231.07		128,441.35				840,794,820.73
小计	1,891,759,609.81			-19,488.34		128,441.35				1,891,868,562.82
合计	1,891,759,609.81			-19,488.34		128,441.35				1,891,868,562.82

(3). 长期股权投资的减值测试情况

□适用 √不适用

其他说明：  
无

#### 4、营业收入和营业成本

##### (1). 营业收入和营业成本情况

适用 不适用

单位：元 币种：人民币

项目	本期发生额		上期发生额	
	收入	成本	收入	成本
主营业务	2,541,025,557.54	1,897,829,997.88	1,817,557,743.40	1,273,120,977.59
其他业务	418,103,524.26	122,513,499.66	406,801,236.65	110,437,706.40
合计	2,959,129,081.80	2,020,343,497.54	2,224,358,980.05	1,383,558,683.99

##### (2). 营业收入、营业成本的分解信息

适用 不适用

其他说明：  
适用 不适用

##### (3). 履约义务的说明

适用 不适用

##### (4). 分摊至剩余履约义务的说明

适用 不适用

##### (5). 重大合同变更或重大交易价格调整

适用 不适用

其他说明：  
无

#### 5、投资收益

适用 不适用

单位：元 币种：人民币

项目	本期发生额	上期发生额
成本法核算的长期股权投资收益	1,256,478,078.76	2,340,707,037.66
权益法核算的长期股权投资收益	-19,488.34	50,166,024.67
处置长期股权投资产生的投资收益	-200,000,000.00	-14,055,400.00
交易性金融资产在持有期间的投资收益		
其他权益工具投资在持有期间取得的股利收入	32,775,000.00	14,250,000.00
债权投资在持有期间取得的利息收入		
其他债权投资在持有期间取得的利息收入		
处置交易性金融资产取得的投资收益		

处置其他权益工具投资取得的投资收益		
处置债权投资取得的投资收益		
处置其他债权投资取得的投资收益		
债务重组收益		
合计	1,089,233,590.42	2,391,067,662.33

其他说明：

无

## 6、其他

适用 不适用

## 二十、补充资料

### 1、当期非经常性损益明细表

适用 不适用

单位：元 币种：人民币

项目	金额	说明
非流动性资产处置损益，包括已计提资产减值准备的冲销部分	29,844,077.34	
计入当期损益的政府补助，但与公司正常经营业务密切相关、符合国家政策规定、按照确定的标准享有、对公司损益产生持续影响的政府补助除外	166,411,695.51	
除同公司正常经营业务相关的有效套期保值业务外，非金融企业持有金融资产和金融负债产生的公允价值变动损益以及处置金融资产和金融负债产生的损益	-38,457,828.84	
计入当期损益的对非金融企业收取的资金占用费		
委托他人投资或管理资产的损益		
对外委托贷款取得的损益		
因不可抗力因素，如遭受自然灾害而产生的各项财产损失		
单独进行减值测试的应收款项减值准备转回	5,575,277.91	
企业取得子公司、联营企业及合营企业的投资成本小于取得投资时应享有被投资单位可辨认净资产公允价值产生的收益		
同一控制下企业合并产生的子公司期初至合并日的当期净损益		
非货币性资产交换损益		
债务重组损益		
企业因相关经营活动不再持续而发生的一次性费用，如安置职工的支出等		
因税收、会计等法律、法规的调整对当期损益产生的一次性影响		
因取消、修改股权激励计划一次性确认的股份支付费用		
对于现金结算的股份支付，在可行权日之后，应付职工薪酬的公允价值变动产生的损益		
采用公允价值模式进行后续计量的投资性房地产公允价值变动产生的损益		
交易价格显失公允的交易产生的收益		
与公司正常经营业务无关的或有事项产生的损益		
受托经营取得的托管费收入		
除上述各项之外的其他营业外收入和支出	-2,402,518.72	
其他符合非经常性损益定义的损益项目	95,520,084.80	
减：所得税影响额	62,117,603.67	
少数股东权益影响额（税后）	5,034,596.53	
合计	189,338,587.80	

对公司将《公开发行证券的公司信息披露解释性公告第1号——非经常性损益》未列举的项目认定为非经常性损益项目且金额重大的，以及将《公开发行证券的公司信息披露解释性公告第1号——非经常性损益》中列举的非经常性损益项目界定为经常性损益的项目，应说明原因。

适用 不适用

其他说明：

适用 不适用

## 2、净资产收益率及每股收益

适用 不适用

报告期利润	加权平均净资产收益率（%）	每股收益	
		基本每股收益	稀释每股收益
归属于公司普通股股东的净利润	11.06	0.84	0.84
扣除非经常性损益后归属于公司普通股股东的净利润	10.17	0.78	0.78

## 3、境内外会计准则下会计数据差异

适用 不适用

## 4、其他

适用 不适用

董事长：王臻

董事会批准报送日期：2026年4月13日

## 修订信息

适用 不适用