

公司代码：600714

公司简称：金瑞矿业

青海金瑞矿业发展股份有限公司 2025年年度报告

重要提示

一、本公司董事会及董事、高级管理人员保证年度报告内容的真实性、准确性、完整性，不存在虚假记载、误导性陈述或重大遗漏，并承担个别和连带的法律责任。

二、公司全体董事出席董事会会议。

三、致同会计师事务所（特殊普通合伙）为本公司出具了标准无保留意见的审计报告。

四、公司负责人任小坤、主管会计工作负责人孟莉及会计机构负责人（会计主管人员）喇学山声明：保证年度报告中财务报告的真实、准确、完整。

五、董事会决议通过的本报告期利润分配预案或公积金转增股本预案

经致同会计师事务所（特殊普通合伙）审计，公司2025年实现归属于上市公司股东的净利润为 30,566,945.76 元，母公司期末未分配利润-5,464,863.45 元。根据《公司法》《公司章程》的有关规定，经董事会十届九次会议审议通过，公司本年度不实施利润分配，不实施公积金转增股本。本预案尚需提交公司2025年年度股东会审议。

截至报告期末，母公司存在未弥补亏损的相关情况及其对公司分红等事项的影响

适用 不适用

六、前瞻性陈述的风险声明

适用 不适用

本年度报告中有涉及公司未来发展战略和经营计划等前瞻性陈述，因存在不确定性，不构成公司对投资者的实质承诺，敬请投资者注意投资风险。

七、是否存在被控股股东及其他关联方非经营性占用资金情况

否

八、是否存在违反规定决策程序对外提供担保的情况

否

九、是否存在半数以上董事无法保证公司所披露年度报告的真实性、准确性和完整性

否

十、重大风险提示

报告期内，不存在对公司生产经营产生影响的重大风险，公司已在本报告中详细描述可能存在的风险，敬请查阅第三节管理层讨论与分析中“可能面对的风险”部分内容。

十一、其他

适用 不适用

目录

第一节	释义.....	4
第二节	公司简介和主要财务指标.....	4
第三节	管理层讨论与分析.....	7
第四节	公司治理、环境和社会.....	24
第五节	重要事项.....	38
第六节	股份变动及股东情况.....	46
第七节	债券相关情况.....	49
第八节	财务报告.....	50

备查文件目录	载有公司负责人、主管会计工作负责人、会计主管人员签名并盖章的财务报表；
	载有会计师事务所盖章，注册会计师签名并盖章的审计报告原件；
	报告期内在中国证监会指定报纸公开披露过的所有公司文件的正本及公告原稿。

第一节 释义

一、 释义

在本报告书中，除非文义另有所指，下列词语具有如下含义：

常用词语释义		
公司、本公司、金瑞矿业	指	青海金瑞矿业发展股份有限公司
中国证监会	指	中国证券监督管理委员会
上交所	指	上海证券交易所
青海省投	指	青海省投资集团有限公司
金星矿业	指	青海省金星矿业有限公司
庆龙锑盐	指	重庆庆龙精细锑盐化工有限公司
庆龙新材料	指	重庆庆龙新材料科技有限公司
庆龙瑞锑	指	重庆庆龙瑞锑材料科技有限公司
黄河公司	指	国家电投集团黄河上游水电开发有限责任公司
国家电投	指	国家电力投资集团有限公司

第二节 公司简介和主要财务指标

一、 公司信息

公司的中文名称	青海金瑞矿业发展股份有限公司
公司的中文简称	金瑞矿业
公司的外文名称	Qinghai Jinrui Mining Development Co., Ltd
公司的外文名称缩写	Jinrui Mining
公司的法定代表人	任小坤

二、 联系人和联系方式

	董事会秘书	证券事务代表
姓名	甘晨霞	杨超
联系地址	青海省西宁市新宁路36号	青海省西宁市新宁路36号
电话	0971-8184760	0971-6321653
传真	0971-6321653	0971-6321653
电子信箱	18935607756@163.com	qh-yangchao@163.com

三、 基本情况简介

公司注册地址	青海省西宁市新宁路36号
公司办公地址	青海省西宁市新宁路36号
公司办公地址的邮政编码	810008
公司网址	无
电子信箱	jrkyzqb@163.com

四、 信息披露及备置地点

公司披露年度报告的媒体名称及网址	《上海证券报》www.cnstock.com
公司披露年度报告的证券交易所网址	http://www.sse.com.cn
公司年度报告备置地点	公司证券部

五、 公司股票简况

公司股票简况				
股票种类	股票上市交易所	股票简称	股票代码	变更前股票简称
A 股	上海证券交易所	金瑞矿业	600714	山川股份、山川矿业、金瑞矿业、*ST 金瑞、ST 金瑞

六、 其他相关资料

公司聘请的会计师事务所 (境内)	名称	致同会计师事务所(特殊普通合伙)
	办公地址	北京市朝阳区建国门外大街 22 号赛特广场五层
	签字会计师姓名	吴松林 王红海

七、 近三年主要会计数据和财务指标

(一) 主要会计数据

单位：元 币种：人民币

主要会计数据	2025年	2024年	本期比上年 同期增减(%)	2023年
营业收入	332,526,258.84	343,038,099.52	-3.06	274,689,476.98
利润总额	38,663,410.96	42,349,983.79	-8.71	10,427,948.86
归属于上市公司股东的净利润	30,566,945.76	35,013,478.28	-12.70	7,669,309.72
归属于上市公司股东的扣除非经常性损益的净利润	32,737,514.35	36,039,503.55	-9.16	4,642,940.09
经营活动产生的现金流量净额	23,667,253.28	45,583,940.66	-48.08	-4,464,433.23
	2025年末	2024年末	本期末比上年同 期末增减(%)	2023年末
归属于上市公司股东的净资产	754,087,456.53	742,471,386.09	1.56	733,946,054.04
总资产	813,581,940.99	807,730,692.90	0.72	796,869,945.13

(二) 主要财务指标

主要财务指标	2025年	2024年	本期比上年 同期增减(%)	2023年
基本每股收益(元/股)	0.106	0.121	-12.40	0.027
稀释每股收益(元/股)	0.106	0.121	-12.40	0.027
扣除非经常性损益后的基本每股收益(元/股)	0.114	0.125	-8.80	0.016
加权平均净资产收益率(%)	4.08	4.64	减少0.56个百分点	1.05
扣除非经常性损益后的加权平均净资产收益率(%)	4.37	4.78	减少0.41个百分点	0.63

报告期末公司前三年主要会计数据和财务指标的说明

适用 不适用

八、 境内外会计准则下会计数据差异

(一) 同时按照国际会计准则与按中国会计准则披露的财务报告中净利润和归属于上市公司股东的净资产差异情况

适用 不适用

(二) 同时按照境外会计准则与按中国会计准则披露的财务报告中净利润和归属于上市公司股东的净资产差异情况

适用 不适用

(三) 境内外会计准则差异的说明:

适用 不适用

九、2025年分季度主要财务数据

单位：元 币种：人民币

	第一季度 (1-3月份)	第二季度 (4-6月份)	第三季度 (7-9月份)	第四季度 (10-12月份)
营业收入	86,486,897.02	94,224,149.12	81,554,611.51	70,260,601.19
归属于上市公司股东的净利润	15,283,539.43	20,931,124.44	9,464,061.71	-15,111,779.82
归属于上市公司股东的扣除非经常性损益后的净利润	15,178,277.82	21,857,801.47	9,223,502.90	-13,522,067.84
经营活动产生的现金流量净额	6,764,863.89	10,083,048.20	17,658,332.75	-10,838,991.56

季度数据与已披露定期报告数据差异说明

适用 不适用

十、非经常性损益项目和金额

适用 不适用

单位：元 币种：人民币

非经常性损益项目	2025年金额	附注（如适用）	2024年金额	2023年金额
非流动性资产处置损益，包括已计提资产减值准备的冲销部分	-2,182,593.17	第八节 七、74、75	-62,005.44	-8,779.18
计入当期损益的政府补助，但与公司正常经营业务密切相关、符合国家政策规定、按照确定的标准享有、对公司损益产生持续影响的政府补助除外	769,276.15	第八节 七、67、74及十一	553,691.64	3,495,828.07
除同公司正常经营业务相关的有效套期保值业务外，非金融企业持有金融资产和金融负债产生的公允价值变动损益以及处置金融资产和金融负债产生的损益	-31,397.26	第八节 七、70	43,150.68	16,027.40
与公司正常经营业务无关的或有事项产生的损益	-1,107,006.43	第八节 七、75	-1,282,641.51	
除上述各项之外的其他营业外收入和支出	-20,381.58	第八节 七、74、75	-60,458.92	54,455.00
其他符合非经常性损益定义的损益项目	309,608.29	第八节 七、67	-168,835.00	
减：所得税影响额	-91,925.41		48,926.72	531,161.66
合计	-2,170,568.59		-1,026,025.27	3,026,369.63

对公司将《公开发行证券的公司信息披露解释性公告第1号—非经常性损益》未列举的项目认定为非经常性损益项目且金额重大的，以及将《公开发行证券的公司信息披露解释性公告第1号—非经常性损益》中列举的非经常性损益项目界定为经常性损益的项目，应说明原因。

适用 不适用

十一、存在股权激励、员工持股计划的公司可选择披露扣除股份支付影响后的净利润

适用 不适用

十二、采用公允价值计量的项目

适用 不适用

单位：元 币种：人民币

项目名称	期初余额	期末余额	当期变动	对当期利润的影响金额
交易性金融资产	150,059,178.08	130,027,780.82	-20,031,397.26	-31,397.26
应收款项融资	27,130,687.17	38,425,244.78	11,294,557.61	
合计	177,189,865.25	168,453,025.60	-8,736,839.65	-31,397.26

十三、其他

适用 不适用

第三节 管理层讨论与分析

一、报告期内公司从事的业务情况

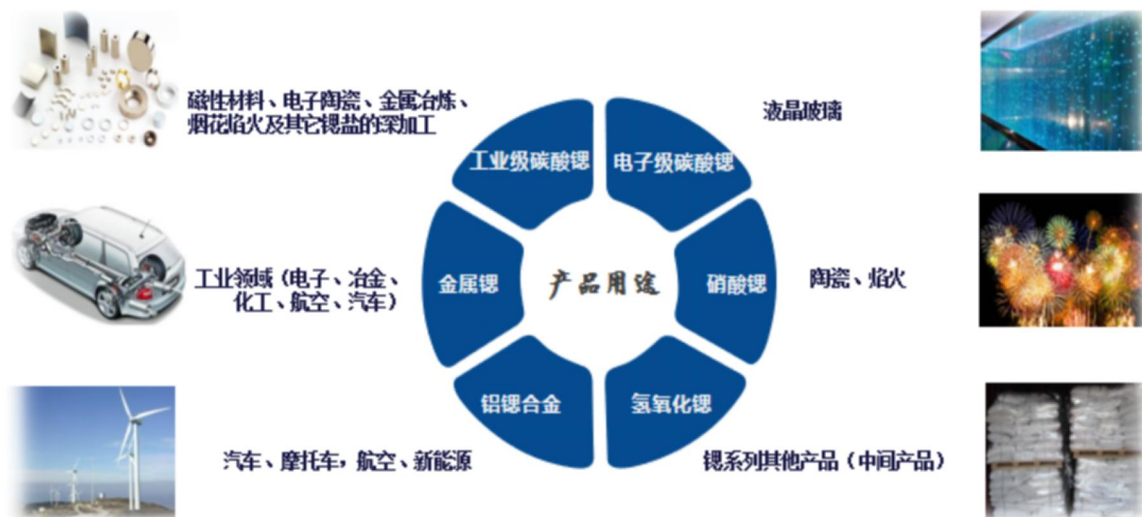
公司主营业务为天青石矿的开采、销售，以及锶盐系列产品的生产和销售。天青石是生产碳酸锶产品的主要原材料，公司拥有位于青海省海西州茫崖市大风山地区的锶矿，矿区面积 25 平方公里，保有储量约 1,500 万吨；锶盐属于无机化工基础材料，公司所属两家子公司庆龙锶盐、庆龙新材料为主要生产企业，分别地处重庆市铜梁区、潼南区。目前公司已形成年产 2 万吨碳酸锶、2000 吨金属锶及 5000 吨铝锶合金生产规模。其中：庆龙锶盐是重庆市高新技术企业、“专精特新”企业及“隐形冠军”企业；庆龙新材料系重庆市专精特新“小巨人”企业、并入选第四批国家级专精特新“小巨人”企业。公司目前正在筹建 30 万吨天青石精选项目及 4.5 万吨碳酸锶项目，以进一步完善产业链布局、提升规模优势。



公司主要产品包括碳酸锶（含工业级碳酸锶、电子级碳酸锶）、金属锶、铝锶合金、硝酸锶、氢氧化锶和副产品硫磺、亚硫酸钠。



其中，工业级碳酸锶主要用于磁性材料、电子陶瓷、金属冶炼、烟花焰火及其它锶盐的深加工；电子级碳酸锶主要用于制造液晶玻璃；金属锶作为一种较强的还原剂，主要用于生产合金和锶化合物，产品广泛应用于电子、冶金、化工、航空、汽车等工业领域；铝锶合金作为铝合金的变质剂，主要用于铝锶中间合金的生产，产品广泛应用于汽车、摩托车行业，航空、新能源等方面；硝酸锶主要用于制造液晶玻璃、陶瓷及焰火等；氢氧化锶作为一种中间产品，主要用于生产锶系列其他产品。



公司围绕锶盐系列产品，采用“以销定产”的订单式生产模式，按照客户订单制定生产计划，进行生产活动安排，并以产品研发+生产加工+销售为主要经营模式。公司深耕锶盐行业，多年的市场开拓，在磁性材料、电解锌冶炼、陶瓷釉料、烟花、锶盐深加工、玻璃等下游多领域建立了长期稳定的合作关系，在各个市场均占有一定的份额。拥有连续碳化生产工艺技术、电子级碳酸锶和高纯碳酸锶生产工艺技术；生产的工业级碳酸锶纯度高、低硫、粒度稳定，市场认可度较好，各项技术指标达到同行业先进水平；电子级碳酸锶低钡低钙，是目前国内能应用于液晶玻璃基板的主要锶盐产品；金属锶及铝锶合金系锶盐下游延伸产品，应用领域广泛。

报告期内，公司主营业务及各经营环节未发生重大不利变化，业绩仍主要来源于锶盐系列产品的生产、销售及相应的成本控制。2025年上半年，受益于碳酸锶市场价格同比显著上涨，公司经营业绩实现较好增长；下半年，随着碳酸锶产品价格明显回落，公司全年整体盈利空间受到一定制约。面对市场波动，公司依托灵活高效的经营管理机制，主动把握阶段性机会，持续优化经营策略，积极拓展海内外销售渠道，高附加值产品与出口业务占比保持稳定，有效对冲部分价格下行压力，确保经营基本面的总体平稳。

报告期内公司新增重要非主营业务的说明

适用 不适用

二、报告期内公司所处行业情况

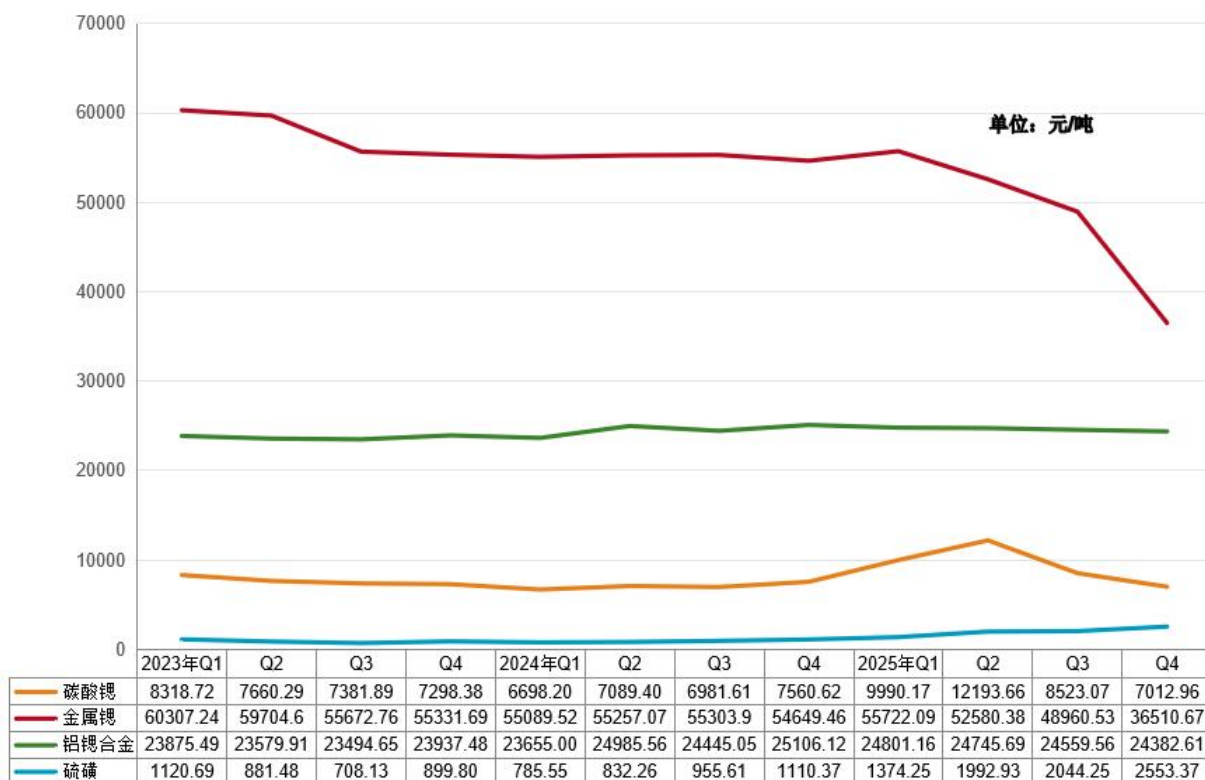
(一) 行业基本情况

锶盐行业隶属化学原料和化学制品制造业，属于市场化程度较高的成熟行业。目前行业整体发展成熟、透明度高，市场主体以中小型企业为主，产品同质化竞争较为明显。国内锶盐行业的生产技术与产能规模已进入相对稳定阶段。行业产销受原材料供应、下游需求及国内外宏观经济环境影响显著，表现出较强的周期性。

碳酸锶、金属锶、铝锶合金、硝酸锶等锶盐系列产品，属于无机盐制造细分领域。行业内低端产品同质化严重，价格竞争激烈。企业竞争实力的核心要素包括矿产资源控制、生产工艺与研发水平、生产管理能力和产品质量及稳定性等。

2025年上半年，在落后产能持续出清、碳酸锶市场价格回升的背景下，锶盐行业迎来阶段性业绩修复机会。进入下半年，受产品价格持续回落、低端产品竞争加剧及同质化问题突出等因素影响，行业内卷态势加剧，各生产企业普遍面临较大的外部经营压力，整体业绩呈现明显承压态势。

主要产品销售单价



(二) 报告期内，公司所处行业政策、部门规章及法律法规等未出现重大变化。

三、经营情况讨论与分析

(一) 总体经营情况

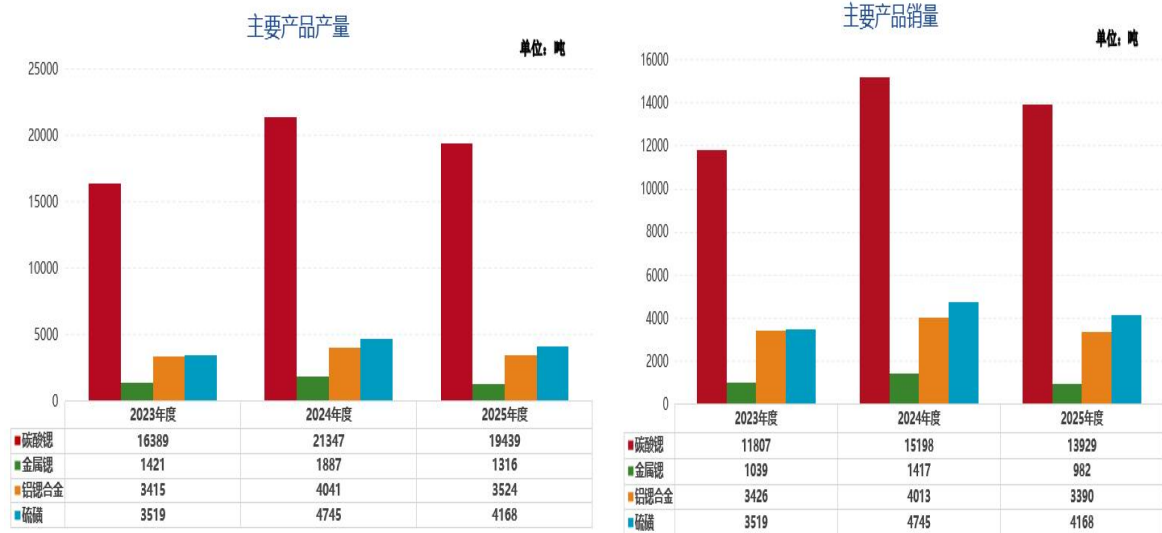
2025年是“十四五”规划的收官之年，国内经济运行保持总体平稳、稳中有进发展态势。上半年，铯盐产品市场价格延续上年度末回升态势，市场价格出现阶段性大幅上涨，公司紧抓市场窗口，推动经营业绩实现较快增长；下半年，受行业产能集中释放、市场竞争加剧等因素影响，产品价格持续回调，公司外部经营环境趋于严峻，盈利空间受到明显挤压。面对复杂严峻的内外部形势，公司紧紧围绕年度经营目标与重点任务，坚持党建引领发展，层层压实安全生产责任，持续推动科技创新成果转化与应用，深化管理优化提升整体运营效能，多措并举巩固降本增效成果，全力保障生产经营平稳运行，努力推动整体业绩实现稳定向好发展。

报告期内，公司实现营业收入 332,526,258.84 元，同比下降 3.06%；主营业务综合毛利率 23.70%，同比增加 4.88 个百分点；净资产收益率 4.08%，同比减少 0.56 个百分点；实现归属于上市公司股东的净利润 30,566,945.76 元，较上年同期下降 12.70%。

(二) 主要产品经营情况

产品	产量 (吨)			销量 (吨)			销售均价 (元/吨)		
	本期	上年同期	同比增减 (%)	本期	上年同期	同比增减 (%)	本期	上年同期	同比增减 (%)
碳酸铯	19,439	21,347	-8.94	13,929	15,198	-8.35	9,245	6,913	33.73
金属铯	1,316	1,887	-30.26	982	1,417	-30.70	49,183	55,151	-10.82
铝铯合金	3,524	4,041	-12.79	3,390	4,013	-15.52	24,621	24,610	0.04
硫磺	4,168	4,745	-12.16	4,168	4,745	-12.16	2,047	927	120.82

主要产品产销量



(三) 重点工作完成情况

1. 固本强基，筑牢安全环保防线。公司深入学习贯彻习近平总书记关于安全生产的重要论述，严守安全环保底线，以安健环体系建设为核心，以标准化管理、“三基”建设、“雷霆行动”为抓手，健全全员安全生产与生态环保责任体系，年度体系建设达到“三钻一星”水平。提升承包商全过程管理水平，组织主要负责人专题宣讲与全员安全培训，实现班组安全建设100%达标。聚焦重点时段、季节性风险及危化品、受限空间、防汛、电气与特种设备、承包商管理、反“三违”等领域开展专项整治。以中央环保督查为契机，完成原煤场粉尘密闭改造、环保门禁系统、还原炉与隧道窑低氮改造等项目，本质安全水平持续提升。报告期内，公司未发生生产安全责任事故，安全环保形势总体平稳。

2. 精管细作，深化降本增效。公司围绕生产经营核心任务，强化统筹调度与产供销协同，全流程加强成本管控，通过优化资源配置、简化冗余流程、加强过程监督，推动管理效率与资源利用率同步提升。同时，强化闲置资金规划与运作，在严格遵循内控制度与审批程序的前提下，规范开展委托理财业务，在保障资金安全与流动性的基础上，着力提升资金使用效益。

3. 深耕市场，稳固经营基本面。面对行业竞争加剧、产品价格下行等压力，公司坚持以效益为导向，充分发挥灵活经营机制优势，动态研判市场需求，及时调整经营策略与产品结构，积极拓展海内外销售渠道，增强客户合作粘性，稳定高附加值产品与出口业务占比，巩固细分市场竞争地位，有效缓解价格波动对经营业绩的冲击。

4. 战略引领，扎实推进项目前期。公司围绕战略布局，稳步推进重点项目建设准备工作。报告期内，30万吨天青石精选项目已完成可研（代初设）报告及初设评审、用地预审与选址意见、安全预评价、环评批复、节能审查、职业病危害预评价、水土保持方案、水资源论证及取水许可、矿产压覆等前期手续；4.5万吨碳酸锂项目已完成可研初设评审、节能评估、环评及安评评审。公司将持续加快相关工作，力争项目早日开工建设。

5. 创新驱动，巩固技术竞争优势。公司依托锂盐工程技术研发中心及技术团队，持续加大研发投入。聚焦关键工艺突破与高附加值产品开发，开展锂渣处理节能环保工艺、纳米低硫碳酸锂制备、金属元素添加剂等多个项目的自主研发，相关技术已陆续完成小试、中试，进一步丰富产品矩阵，提升对客户需求和市场变化的响应能力，为高质量发展注入新动能。

6. 风险防控，健全内控合规体系。公司持续完善内控体系，推动内控、合规、风险、法律“四位一体”协同运作，将风险管理嵌入经营关键环节。动态完善制度流程，通过常态化自查、专项检查与闭环整改，推动管控重心向事前预防、事中控制延伸。借助信息化平台固化流程、强化节点监控，提升风险预警与过程管控能力。针对涉及的诉讼案件，依法履行信息披露义务，积极通过法律途径妥善解决，切实维护公司及股东权益。

7. 规范信披，强化投资者回报。公司严格遵守信息披露规定，提升披露质量与针对性，结合定期报告召开业绩说明会，及时回应投资者关切，促进双向沟通。在兼顾可持续发展的基础上，

积极实施现金分红，2024年年度及2025年中期累计派发现金红利2,017.23万元，与股东共享经营成果，增强投资者获得感。

8. 党建融合，提升治理效能。公司坚持党的领导，深化“党建+”模式，推动党建与生产经营深度融合。优化治理结构，取消监事会，由董事会审计委员会依法行使相关监督职能。将ESG理念融入战略与经营，编制并发布首份年度ESG报告，系统披露治理、社会、环境绩效，全面提升可持续发展透明度与责任形象。

四、报告期内核心竞争力分析

√适用 □不适用

1. 技术研发优势。公司建有专业化的锶盐工程技术研发中心，长期专注于锶盐系列产品的研发与生产，积累了成熟的技术经验和稳定的研发团队。目前，公司已获得多项专利授权，其中发明专利8项。这些专利技术的应用，显著提升了公司在锶盐生产工艺、安全环保处理等方面的技术实力。报告期内，公司围绕锶渣处理节能环保工艺、纳米低硫碳酸锶制备技术、金属元素添加剂等方向开展自主研发与攻关，相关项目已陆续完成小试、中试，为后续技术创新成果转化奠定了坚实基础。

2. 产品品质优势。公司的碳化生产工艺曾获2018-2020年度无机化工“技术创新奖”，主导产品碳酸锶各项技术指标均处于行业先进水平。公司生产的低钡优质碳酸锶、电子级粉状碳酸锶、无水亚硫酸钠、硝酸锶等9个产品被认定为重庆市高新技术产品，其中4个产品获评市级重点新产品，并荣获“重庆市名牌产品”“重庆市知名产品”等称号。“庆龙牌”碳酸锶等产品在行业内具备良好的品牌知名度与市场认可度。

3. 资源保障与区位优势。公司拥有的大风山锶矿为长期发展提供了可靠的资源基础。拟建的30万吨天青石精选项目建成后，将进一步强化原材料自主供应能力，构建从矿石到产品的完整产业链，提升整体竞争力。此外，子公司庆龙锶盐位于重庆市铜梁区，周边铜梁、大足矿区天青石资源丰富，运距短、供应便捷。公司与周边主要矿产品供应商建立了长期稳定的合作关系，在矿产资源获取方面具备明显的地理与协同优势。

4. 治理与内控优势。公司治理结构健全、运作规范，内部控制体系持续完善，“两会一层”权责清晰、运行有效。报告期内，公司不存在关联方资金占用、违规对外担保及重大诉讼等情况。通过强化内部审计与子公司管控，公司实现了母子公司协同发展，有力支撑了整体战略落地。未来，公司将在持续夯实锶盐主业的基础上，依托现金流充裕、负债率低的财务优势，适时开展优质资源的并购整合，进一步提升经营质量与发展韧性。

五、报告期内主要经营情况

2025年，国内外经济环境严峻复杂，锶盐行业面临诸多挑战，主营产品市场竞争异常激烈。公司主动应对经营压力，紧紧围绕既定目标，在经营层的领导下扎实推进各项重点工作落实。对外，稳步深化国内外营销布局，拓展销售渠道，巩固既有市场份额，并持续提升市场响应效率；对内，着力提升经营管理质量，优化产品结构，严控生产成本，推动生产经营规范化和体系化建设，全力保障生产经营平稳运行，努力实现可持续盈利。

截至报告期末，公司总资产81,358.19万元，较上年增长0.72%；归属于母公司所有者权益合计75,408.75万元，较上年增加1.56%；实现营业收入33,252.63万元，较上年同比下降3.06%；实现归属于母公司所有者的净利润3,056.69万元，经营业绩较上年同比下降。

(一) 主营业务分析

1、利润表及现金流量表相关科目变动分析表

单位：元 币种：人民币

科目	本期数	上年同期数	变动比例 (%)
营业收入	332,526,258.84	343,038,099.52	-3.06
营业成本	250,243,160.67	274,112,702.66	-8.71
销售费用	1,449,204.58	1,508,575.67	-3.94

管理费用	39,997,546.49	32,780,961.43	22.01
财务费用	-7,444,561.48	-8,775,394.68	
研发费用	2,207,493.15	1,230,000.67	79.47
经营活动产生的现金流量净额	23,667,253.28	45,583,940.66	-48.08
投资活动产生的现金流量净额	15,897,997.13	-2,138,552.26	
筹资活动产生的现金流量净额	-21,083,017.80	-30,888,022.08	

研发费用变动原因说明：主要系本期技术性研发投入较上年比例增加所致。

经营活动产生的现金流量净额变动原因说明：主要系本期以银行承兑汇票结算的销售业务量增加，同时公司内部管控优化导致职工薪酬支出增加，以及支付的税金同比上升。

投资活动产生的现金流量净额变动原因说明：主要系本期购买的结构性存款额度同比降低0.2亿元所致。

筹资活动产生的现金流量净额变动原因说明：主要系本期现金分红金额同比降低0.10亿元所致。本期公司业务类型、利润构成或利润来源发生重大变动的详细说明

适用 不适用

2、收入和成本分析

适用 不适用

2025年，本公司主营业务收入3.28亿元，同比降低2.83%；主营业务成本2.50亿元，同比降低8.68%，具体情况如下：

(1). 主营业务分行业、分产品、分地区、分销售模式情况

单位：元 币种：人民币

主营业务分行业情况						
分行业	营业收入	营业成本	毛利率(%)	营业收入比上年增减(%)	营业成本比上年增减(%)	毛利率比上年增减(%)
化工行业	327,830,154.97	250,118,520.40	23.70	-2.83	-8.68	增加4.88个百分点
主营业务分产品情况						
分产品	营业收入	营业成本	毛利率(%)	营业收入比上年增减(%)	营业成本比上年增减(%)	毛利率比上年增减(%)
锑盐产品	136,814,281.51	85,346,512.67	37.62	22.23	-5.53	18.33
金属锑	48,262,143.61	36,332,448.11	24.72	-38.23	-32.96	-5.92
铝锑合金	81,883,516.86	80,494,274.60	1.70	-17.08	-12.43	-5.22
其他产品	60,870,212.99	47,945,285.02	21.23	25.39	28.08	-1.66
主营业务分地区情况						
分地区	营业收入	营业成本	毛利率(%)	营业收入比上年增减(%)	营业成本比上年增减(%)	毛利率比上年增减(%)
重庆	327,830,154.97	250,118,520.40	23.70	-2.83	-8.68	4.88
主营业务分销售模式情况						
销售模式	营业收入	营业成本	毛利率(%)	营业收入比上年增减(%)	营业成本比上年增减(%)	毛利率比上年增减(%)
直销	327,830,154.97	250,118,520.40	23.70	-2.83	-8.68	4.88

(2). 产销量情况分析表

适用 不适用

主要产品	单位	生产量	销售量	库存量	生产量比上年增减(%)	销售量比上年增减(%)	库存量比上年增减(%)
碳酸锑	吨	19,439.00	13,929.00	6,428.00	-8.94	-8.35	600.22
金属锑	吨	1,316.00	982.00	613.00	-30.26	-30.70	119.71
铝锑合金	吨	3,524.00	3,390.00	258.00	-12.79	-15.52	108.06
硫磺	吨	4,168.00	4,168.00		-12.16	-12.16	

(3). 重大采购合同、重大销售合同的履行情况

□适用 √不适用

(4). 成本分析表

单位：元 币种：人民币

分行业	成本构成项目	本期金额	本期占总成本比例(%)	上年同期金额	上年同期占总成本比例(%)	本期金额较上年同期变动比例(%)
化工行业	直接材料	188,012,149.13	71.97	190,592,594.39	71.52	-1.35
	直接人工	24,342,330.29	9.32	22,565,285.24	8.47	7.88
	折旧费	13,765,208.05	5.27	12,352,468.58	4.64	11.44
	能源	23,669,668.65	9.06	27,605,946.13	10.36	-14.26
	其他	11,443,589.62	4.38	13,338,601.84	5.01	-14.21
分产品	成本构成项目	本期金额	本期占总成本比例(%)	上年同期金额	上年同期占总成本比例(%)	本期金额较上年同期变动比例(%)
碳酸锶及相关产品	直接材料	56,783,693.59	21.74	77,897,908.82	29.23	-27.10
	直接人工	13,503,405.06	5.17	11,795,777.77	4.43	14.48
	折旧费	6,610,558.38	2.53	5,575,727.72	2.09	18.56
	能源	14,068,849.30	5.38	14,578,199.40	5.47	-3.49
	其他	5,366,332.13	2.05	7,324,158.55	2.75	-26.73
金属锶及铝锶合金产品	直接材料	131,228,455.54	50.23	112,694,685.57	42.29	16.45
	直接人工	10,838,925.23	4.15	10,769,507.47	4.04	0.64
	折旧费	7,154,649.67	2.74	6,776,740.86	2.55	5.58
	能源	9,600,819.35	3.68	13,027,746.73	4.89	-26.30
	其他	6,077,257.49	2.33	6,014,443.29	2.26	1.04

成本分析其他情况说明

公司产品分行业属化工行业，成本构成中直接材料占比较大，2025年直接材料成本占总成本的71.97%，主要为天青石、白煤、铝锭等。

细分产品主要为碳酸锶及相关产品、金属锶及铝锶合金产品，成本分析如下：

1. 碳酸锶及相关产品：

1) 直接材料成本同比下降27.10%，主要一是本期产量减少，直接材料用量相应降低；二是本期通过管控主要原料单耗下降，直接材料用量进一步减少；三是天青石、白煤等主要原材料采购价格降低，直接推动成本下降。

2) 直接人工费用同比上升14.48%，主要本期工资、社保等普涨。

3) 折旧费同比上升18.56%，主要是技改项目转固计提折旧增加。

4) 能源成本同比下降3.49%，主要是本期产量减少，天然气、电及炉头煤用量减少。

5) 其他费用同比下降26.73%，主要一是本期产量降低，对应定额的备品备件、机物料等减少；二是本期检修计划延期至次年。

2. 金属锶及铝锶合金产品：

1) 直接材料成本同比上升16.45%，主要本期铝锭等原材料价格上涨影响。

2) 直接人工费用同比上升0.64%，与上年同期基本一致。

3) 折旧费同比上升5.58%，主要是技改项目转固计提折旧增加。

4) 能源成本同比下降26.30%，主要是本期金属锶产量降低，天然气用量大幅下降。

5) 其他费用同比上升1.04%，与上年同期基本一致。

(5). 报告期主要子公司股权变动导致合并范围变化

适用 不适用

(6). 公司报告期内业务、产品或服务发生重大变化或调整有关情况

适用 不适用

(7). 主要销售客户及主要供应商情况

A.公司主要销售客户及主要供应商情况

适用 不适用

前五名客户销售额11,139.25万元，占年度销售总额33.50%；其中前五名客户销售额中关联方销售额0万元，占年度销售总额0。

前五名供应商采购额13,342.82万元，占年度采购总额57.77%；其中前五名供应商采购额中关联方采购额0万元，占年度采购总额0。

B.报告期内向单个客户的销售比例超过总额的50%、前5名客户中存在新增客户的或严重依赖于少数客户的情形

适用 不适用

报告期内向单个供应商的采购比例超过总额的50%、前5名供应商中存在新增供应商的或严重依赖于少数供应商的情形

适用 不适用

C. 报告期内公司股票被实施退市风险警示或其他风险警示

前五名销售客户

适用 不适用

前五名供应商

适用 不适用

D. 报告期内公司存在贸易业务收入

适用 不适用

贸易业务占营业收入比例超过10%前五名销售客户

适用 不适用

贸易业务收入占营业收入比例超过10%前五名供应商

适用 不适用

3、费用

适用 不适用

单位：元 币种：人民币

项目	本期数	上年同期数	变动比例 (%)
销售费用	1,449,204.58	1,508,575.67	-3.94
管理费用	39,997,546.49	32,780,961.43	22.01
财务费用	-7,444,561.48	-8,775,394.68	-15.17
研发费用	2,207,493.15	1,230,000.67	79.47

4、研发投入

(1). 研发投入情况表

适用 不适用

单位：元 币种：人民币

本期费用化研发投入	2,207,493.15
研发投入合计	2,207,493.15
研发投入总额占营业收入比例 (%)	0.66

(2). 研发人员情况表

√适用 □不适用

公司研发人员的数量	20
研发人员数量占公司总人数的比例 (%)	7.07%
研发人员学历结构	
学历结构类别	学历结构人数
本科	3
专科	7
高中及以下	10
研发人员年龄结构	
年龄结构类别	年龄结构人数
30岁以下(不含30岁)	5
30-40岁(含30岁,不含40岁)	7
40-50岁(含40岁,不含50岁)	8

(3). 情况说明

□适用 √不适用

(4). 研发人员构成发生重大变化的原因及对公司未来发展的影响

□适用 √不适用

5、 现金流

√适用 □不适用

单位:元 币种:人民币

项目	本期数	上年同期数	变动比例 (%)
经营活动产生的现金流量净额	23,667,253.28	45,583,940.66	-48.08
投资活动产生的现金流量净额	15,897,997.13	-2,138,552.26	
筹资活动产生的现金流量净额	-21,083,017.80	-30,888,022.08	-31.74

(二) 非主营业务导致利润重大变化的说明

□适用 √不适用

(三) 资产、负债情况分析

√适用 □不适用

1、 资产及负债状况

单位:元 币种:人民币

项目名称	本期期末数	本期期末数占总资产的比例 (%)	上期期末数	上期期末数占总资产的比例 (%)	本期期末金额较上期期末变动比例 (%)	情况说明
应收款项融资	38,425,244.78	4.72	27,130,687.17	3.36	41.63	主要是本期销售银行承兑汇票结算比例增加。
其他应收款	1,049,928.30	0.13	731,666.70	0.09	43.50	主要是本期末代垫社保费增加。
其他流动资产	2,298,699.16	0.28	1,106,792.00	0.14	107.69	主要是本期末增值税留抵税额增加。
在建工程	5,346,862.21	0.66	2,773,185.83	0.34	92.81	主要一是本期大风山天青石精选项目和4.5万吨碳酸锑项目前期投资增加;二是为生产线技改检修购买的工程物资增加。

递延所得税资产	1,982,817.66	0.24	1,446,999.42	0.18	37.03	主要是本期末计提存货跌价准备,可抵扣暂时性差异增加。
其他非流动资产	1,626,319.30	0.20	40,955.00	0.01	3,870.99	主要是本期末因生产线技改检修预付设备款增加。
合同负债	588,299.50	0.07	3,693,706.97	0.46	-84.07	主要是本期末预收的货款结算比例较上年同期大幅提升,预收货款金额大幅减少。
应交税费	6,901,243.11	0.85	10,974,910.01	1.36	-37.12	主要是本期末较上年末计提的增值税和企业所得税大幅减少。

2、境外资产情况

适用 不适用

3、截至报告期末主要资产受限情况

适用 不适用

单位:元 币种:人民币

项目	账面余额	账面价值	受限类型	受限情况
货币资金	20,078.15	20,078.15	矿山环境恢复治理基金专户	支付受到使用限制
应收票据	6,171,202.70	6,171,202.70	已背书未到期的票据	已背书
合计	6,191,280.85	6,191,280.85		

4、其他说明

适用 不适用

(四) 行业经营性信息分析

适用 不适用

详见以下分析内容。

化工行业经营性信息分析

1、行业基本情况

(1). 行业政策及其变化

适用 不适用

报告期内,化工行业环保政策持续趋严,监管聚焦绿色低碳转型与污染物精准管控两大主线,不断强化对高耗能领域新增产能的管控,深入推进污染物减排治理,加强生产全流程环保监管。环保专项督查常态化开展,违规排污处罚力度持续加大,推动行业整体环保合规水平提升。

公司积极顺应政策要求,持续推动生产工艺绿色化改造,加强生产环节能耗管控,升级“三废”处理设施,确保污染物稳定达标排放。持续完善内部环保管理体系,规范环保台账记录,压实各环节环保责任,及时排查并整改环保隐患。加大环保技术研发投入,重点开展锑渣处理节能环保等技术攻关,主动对标绿色工厂建设标准,努力将环保合规转化为企业可持续竞争力,实现经济效益与环境效益协同提升。

(2). 主要细分行业的基本情况及公司行业地位

适用 不适用

行业情况详见本节“二、报告期内公司所处行业情况”。

公司行业地位详见本节“六、公司关于未来发展的讨论与分析之(一)行业格局和趋势”

2、产品与生产

(1). 主要经营模式

适用 不适用

公司主要经营模式为“产品研发+生产加工+销售”一体化运作。

生产模式：公司采用“以销定产”的订单式生产，依据客户订单制定生产计划并组织生产，同时可根据市场变化动态调整排产。公司结合市场需求与客户反馈，积极开展新产品研发与产线改造，持续优化产品结构及营销体系。

锶盐系列产品属于连续化生产的化工原料，生产系统需保持长期稳定运行。公司根据生产计划、系统运行状态及安全环保要求，统筹安排年度例行停产检修。

采购模式：公司碳酸锶产品主要原材料为天青石和煤炭；金属锶及铝锶合金产品主要原材料为碳酸锶和铝锭。上述原材料中，天青石根据品位高低从生产企业所在地矿山公司和国外采购，品位高低直接影响产品生产升本；煤炭根据需求通过经销商采购，因其价格随市场波动较大，对产品利润产生直接影响；铝锭采购价格参照上海有色网月均价或当日价格确定。报告期内，天青石和铝锭采购单价基本保持稳定，煤炭采购价格同比下降。碳酸锶系公司产成品，可直接用于生产金属锶及铝锶合金产品。

销售模式：公司以直销为主，通过拜访、电话、网络等方式维护客户并开拓新客户。对大宗及大型客户采用约定账期的赊销方式，其他客户原则上款到发货。公司积极运用新媒体平台进行品牌宣传与渠道拓展，部分产品（碳酸锶、金属锶等）通过外贸公司销往西班牙、日本、巴西、荷兰等海外市场。

运输模式：公司产品主要采用汽车运输、铁路运输和水路运输。

储存模式：碳酸锶产品采用内塑外编或PP复膜材质进行包装后，存放于阴凉、干燥的库房内；金属锶采用铝盒密封后存放于铁桶，铝锶合金采用纸箱包装存储；主要原材料根据属性采取露天或库房堆放。

报告期内调整经营模式的主要情况

适用 不适用

(2). 主要产品情况

适用 不适用

产品	所属细分行业	主要上游原材料	主要下游应用领域	价格主要影响因素
碳酸锶	化学制品制造业	天青石、煤	磁性材料、液晶玻璃基板、金属冶炼、烟花焰火以及其它锶盐的深加工	原材料价格、产品市场供求关系
金属锶	化学制品制造业	碳酸锶	电子、冶金、化工、航空、汽车等工业领域	原材料价格、产品市场供求关系
铝锶合金	化学制品制造业	金属锶、铝锭	汽车、摩托车行业，航空、新能源等方面	原材料价格、产品市场供求关系

(3). 研发创新

适用 不适用

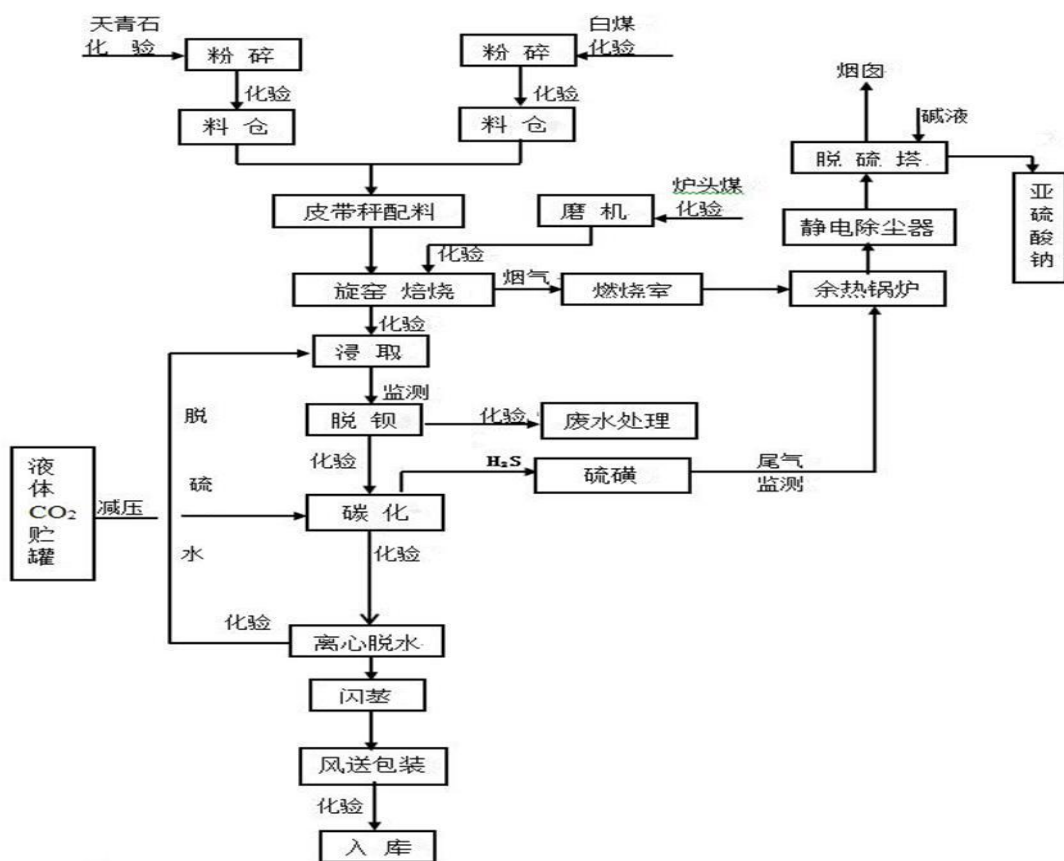
公司聚焦主业，持续深耕核心技术研发，围绕产品结构优化、工艺升级、节能环保等重点方向开展技术攻关与成果转化，强化产学研合作与人才队伍建设，以创新驱动构筑核心竞争壁垒，不断提升生产效率和产品附加值。截至目前，公司累计拥有多项专利，其中发明专利8项。报告期内，公司重点开展了锶渣处理节能环保工艺、纳米低硫碳酸锶制备技术、金属元素添加剂等项目的自主研发，相关技术已通过小试、中试验证，为后续产业化应用奠定了坚实基础。

(4). 生产工艺与流程

适用 不适用

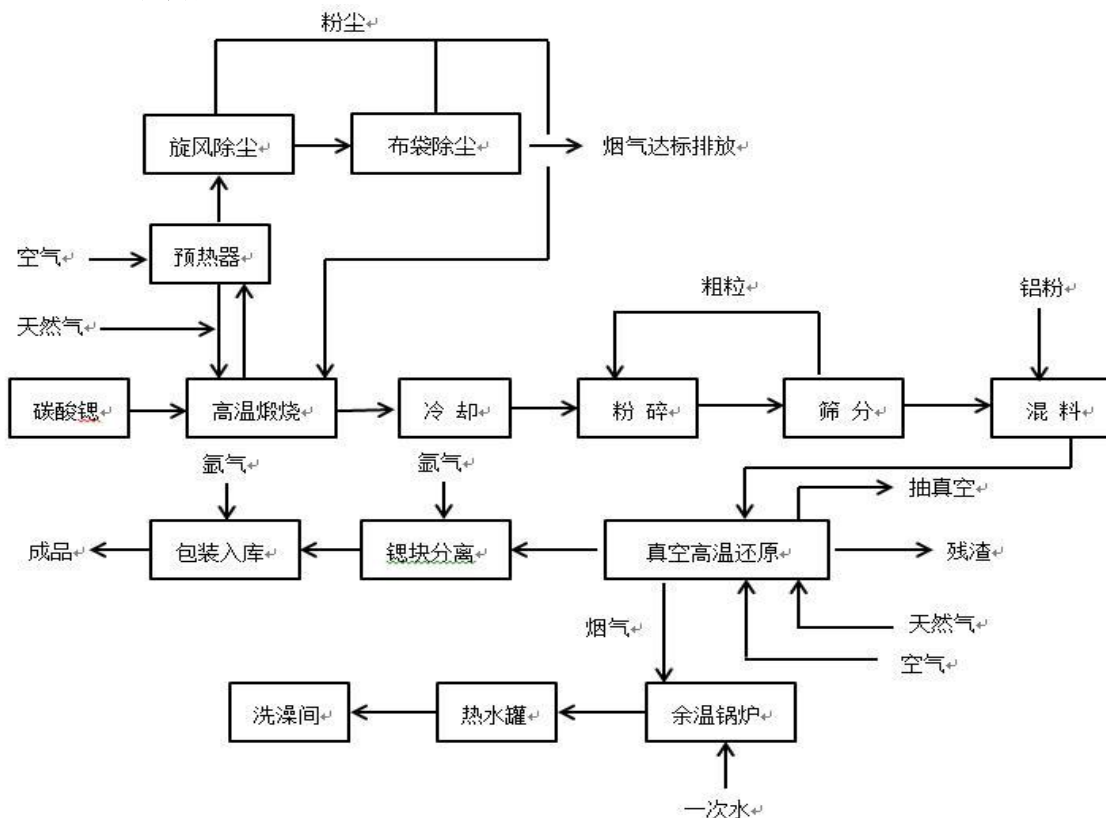
1) 碳酸锶生产工艺简述：将天青石和原料白煤分别粉碎，经按一定的配比进行混合后，均匀连续加入旋窑进行焙烧还原，制得粗制硫化锶(粗锶)。用行车料斗将粗锶送入浸取槽中，加稀硫化锶溶液和水进行浸取和洗涤。将符合规定浓度的硫化锶溶液打至脱钡罐，澄清后，用泵送至碳化塔内。同时，将液体CO₂经过汽化后均衡送至碳化塔，与硫化锶溶液进行碳化反应，得到碳酸锶浆料。再将碳酸锶浆放入脱硫罐（期间可根据实际情况进行加碱加温进行脱硫），然后送离心脱水。滤饼进入烘干机干燥，经风送进入成品仓，包装即为粉状产品，或经辊压、粉碎、筛分即得到粒状产品。

碳酸锶工艺流程简图



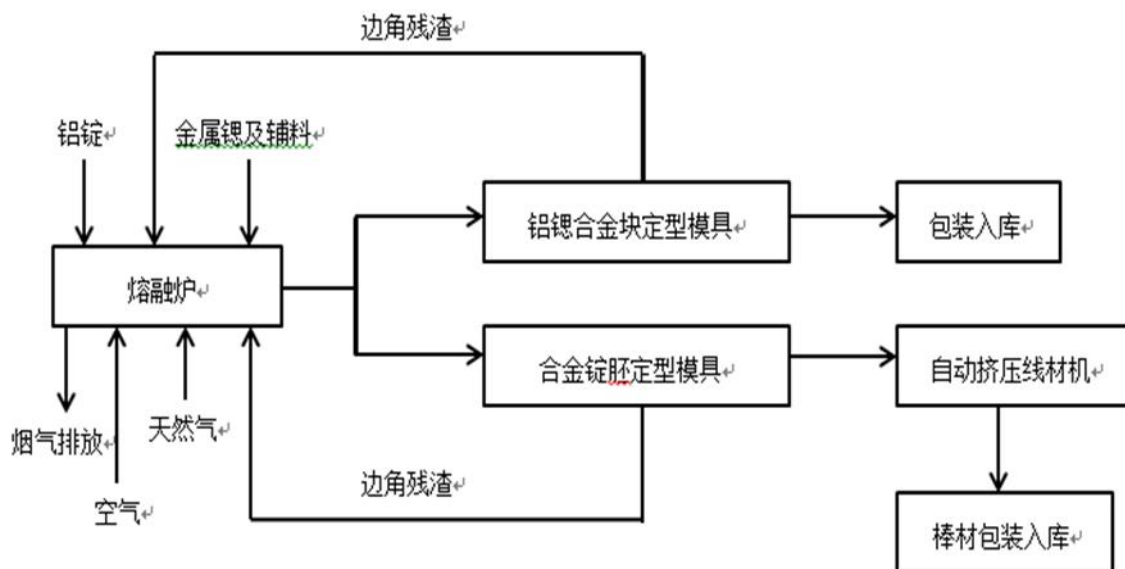
2) 金属铈生产工艺简述：碳酸铈经高温煅烧，分解成氧化铈。氧化铈经粉碎机粉碎后与铝粉按一定比例混合进行真空高温还原，得到金属铈。

金属铈工艺流程简图



3) 铝锶合金生产工艺简述: 铝锶合金以金属锶和铝锭为主要原料。将铝锭在熔融炉中加热、高温熔化后,按比例加入金属锶及其他辅助材料,继续加热搅拌,使金属锶与铝混合均匀,经检测合格后,熔融炉中的高温液体自动倾倒在定型模具中,浇铸成合金块,经检验后包装入库。

铝锶合金工艺流程简图



(5). 产能与开工情况

适用 不适用

单位: 万元 币种: 人民币

主要厂区或项目	设计产能	产能利用率 (%)	在建产能	在建产能已投资额	在建产能预计完工时间
碳酸锶项目	2 万吨/年	97.20%	/	/	/
金属锶	2000 吨/年	65.78%	/	/	/
铝锶合金项目	5000 吨/年	107.37%	/	/	/

生产能力的增减情况

适用 不适用

产品线及产能结构优化的调整情况

适用 不适用

非正常停产情况

适用 不适用

3、 原材料采购

(1). 主要原材料的基本情况

适用 不适用

主要原材料	采购模式	结算方式	价格同比变动比率 (%)	采购量	耗用量
天青石 (吨)	比价采购	票据转让、转账结算	-0.62	43,634.87	46,166.87
白煤 (吨)	比价采购	票据转让、转账结算	-17.16	12,264.83	12,344.83
碱 (吨)	比价采购	票据转让、转账结算	-16.39	3,522.98	3,519.21
二氧化碳 (吨)	比价采购	票据转让、转账结算	-4.50	7,891.86	7,897.07
铝锭 (吨)	比价采购	转账结算	3.83	5,154.07	5,137.77

主要原材料价格变化对公司营业成本的影响：主要原材料价格变化与生产成本正相关。报告期内，天青石采购单价基本保持稳定；受市场供需影响，白煤采购单价同比下降 17.16%，碳酸锶生产成本同比降低；受市场价格影响，碱和二氧化碳采购价格价格同比下降 16.39%和 4.50%，副产品生产成本同比降低；铝锭受市场价格波动影响，采购单价同比上涨 3.83%，金属锶、铝锶合金等产品生产成本同比降低。

(2). 主要能源的基本情况

√适用 □不适用

主要能源	采购模式	结算方式	价格同比变动比率(%)	采购量	耗用量
燃料煤（吨）	比价采购	票据转让、转账结算	-17.83	4,948.56	5,121.03
天然气（m³）	直接购入	转账结算	-4.07	4,136,929.00	4,136,929.00
电（千瓦时）	直接购入	转账结算	-1.15	10,822,599.00	10,822,599.00

主要能源价格变化对公司营业成本的影响：主要能源价格与生产成本正相关。报告期内，受市场供需影响，燃料煤采购单价同比下降 17.83%，碳酸锶生产成本同比降低；天然气因采购部分压缩气，采购价格同比下降，金属锶、铝锶合金等产品生产成本同比降低；电价基本稳定。

(3). 原材料价格波动风险应对措施

持有衍生品等金融产品的主要情况

□适用 √不适用

(4). 采用阶段性储备等其他方式的基本情况

√适用 □不适用

公司生产所需大宗原材料中，天青石和煤炭随市场变化价格波动较大。报告期内，受市场行情影响，天青石采购价格基本稳定，煤炭采购价格同比下降。公司每月根据生产经营计划，结合市场价格判断走势，以合理库存量进行采购。当预期未来价格上涨时，适当增加库存量，避免价格波动影响成本。

4、 产品销售情况

(1). 按细分行业划分的公司主营业务基本情况

√适用 □不适用

单位：元 币种：人民币

细分行业	营业收入	营业成本	毛利率(%)	营业收入比上年增减(%)	营业成本比上年增减(%)	毛利率比上年增减(%)
无机盐制造行业	327,830,154.97	250,118,520.40	23.70	-2.83	-8.68	25.98

(2). 按销售渠道划分的公司主营业务基本情况

√适用 □不适用

单位：元 币种：人民币

销售渠道	营业收入	营业收入比上年增减(%)
直销	327,830,154.97	-2.83

会计政策说明

□适用 √不适用

5、 环保与安全情况

(1). 公司报告期内重大安全生产事故基本情况

□适用 √不适用

(2). 重大环保违规情况

□适用 √不适用

(五) 投资状况分析

对外股权投资总体分析

√适用 □不适用

本公司于2024年8月5日设立全资子公司重庆庆龙瑞锶材料科技有限责任公司，注册资本5,800.00万元，截止2025年12月31日实缴出资290.00万元。

1、重大的股权投资

√适用 □不适用

单位：万元 币种：人民币

被投资公司名称	主要业务	标的是否主营投资业务	投资方式	投资金额	持股比例	是否并表	资金来源	截至资产负债表日的进展情况	本期损益影响	是否涉诉
重庆庆龙瑞锶材料科技有限责任公司	新材料技术推广服务；新材料技术研发	否	新设	5,800.00	100%	是	自有资金	已投资290万元	0	否
合计	/	/	/	5,800.00	/	/	/	/	0	/

2、重大的非股权投资

□适用 √不适用

3、以公允价值计量的金融资产

√适用 □不适用

单位：元 币种：人民币

资产类别	期初数	本期公允价值变动损益	计入权益的累计公允价值变动	本期计提的减值	本期购买金额	本期出售/赎回金额	其他变动	期末数
其他	150,059,178.08	3,435,583.87			130,000,000.00	153,466,981.13		130,027,780.82
合计	150,059,178.08	3,435,583.87			130,000,000.00	153,466,981.13		130,027,780.82

证券投资情况

□适用 √不适用

证券投资情况的说明

□适用 √不适用

私募基金投资情况

□适用 √不适用

衍生品投资情况

□适用 √不适用

4、 报告期内重大资产重组整合的具体进展情况

适用 不适用

(六) 重大资产和股权出售

适用 不适用

(七) 主要控股参股公司分析

适用 不适用

主要子公司及对公司净利润影响达 10%以上的参股公司情况

适用 不适用

单位：万元 币种：人民币

公司名称	公司类型	主要业务	注册资本	总资产	净资产	营业收入	营业利润	净利润
重庆庆龙精细 锶盐化工有限 责任公司	子公司	碳酸锶系列产 品的生产和销售	5,000.00	17,187.29	15,125.99	17,703.21	5,426.18	4,472.30
重庆庆龙新材 料科技有限公司	子公司	金属锶、铝锶合 金产品的生产 和销售	5,000.00	18,639.55	13,051.48	18,703.08	-79.33	-93.69
重庆庆龙瑞锶 材料科技有限 责任公司	子公司	新材料技术推 广服务；新材 料技术研发	5,800.00	290.04	290.02	/	0.08	0.07

报告期内取得和处置子公司的情况

适用 不适用

其他说明

适用 不适用

(八) 公司控制的结构化主体情况

适用 不适用

六、公司关于公司未来发展的讨论与分析

(一) 行业格局和趋势

适用 不适用

近年来，锶盐行业的发展态势与竞争格局深受环保政策主导。随着监管趋严及清洁生产标准提升，国家明确淘汰间歇碳化法等落后工艺，叠加废水治理等合规成本持续攀升，行业内大量中小产能加速出清，市场集中度显著提高。未来，环保合规不仅是企业生存的底线，绿色化、智能化生产及高端产品研发能力更将成为行业核心竞争要素。在政策引导与市场需求的双轮驱动下，行业正加速向高质量、集约化方向转型。在此过程中，具备绿色工艺技术、优质资源储备及垂直一体化布局的企业，有望进一步扩大市场份额，占据更有利的竞争地位。

目前，国内碳酸锶领域的主要生产企业包括河北辛集化工集团有限责任公司、贵州红星发展股份有限公司、枣庄市永利化工有限公司、南京金焰锶盐有限公司等；金属锶领域的主要参与者则为宝武镁业科技股份有限公司、内蒙古恒升元新能源有限责任公司。与上述同行相比，公司在生产工艺与产品质量、上游资源掌控及客户基础方面具备一定竞争优势。2025年，公司实现碳酸锶产量 19,439 吨、金属锶 1,316 吨、铝锶合金 3,524 吨，在国内市场保持了稳定的份额。

报告期末，随着贵州红星发展股份有限公司 6 万吨/年锶盐产能项目建成投产，行业供给格局发生显著变化。在碳酸锶行业产能总体稳定、部分落后产能持续出清的背景下，头部企业大规模产能的释放预计将加剧市场竞争，对行业内其他企业的市场份额和盈利空间形成压力。面对行业格局变化，公司将持续夯实发展根基。一方面，坚持以创新驱动发展，加大研发投入，重点攻关高端高附加值产品，加速技术成果转化，构筑差异化竞争优势，巩固并扩大现有核心产品的市场地位，同时积极开拓国内国际新市场。另一方面，公司将以新建项目为依托，纵向延伸产业链条，

强化上下游关键环节的协同与整合，提升资源利用效率和供应链韧性，从而有效抵御市场波动风险，增强整体盈利稳定性与可持续发展能力。

(二) 公司发展战略

√适用 □不适用

公司将聚焦主业，立足现有产业基础，充分发挥矿产资源禀赋与技术核心优势，加快推进30万吨天青石精选及4.5万吨碳酸锶上下游项目建设，着力构建一体化完整产业链，进一步扩大产能、培育规模效应，推动资源优势向经营优势、战略优势深度转化，持续提升经营质效与盈利能力。同时，依托上市公司平台，结合公司现金流充裕、负债率低等优势，择机开展优质资源的并购与整合，推动公司实现高质量可持续发展。

(三) 经营计划

√适用 □不适用

(一) 2026年产销计划

生产碳酸锶19,892.50吨，销售16,012.50吨；生产金属锶1,600吨，销售1,600吨；生产铝锶合金3,700吨，销售3,700吨；生产硫磺4,111.21吨，销售4,111.21吨；生产其他产品6,768.80吨，销售6,268吨；实现主营产品销售收入38,522.21万元。

(二) 重点工作安排

公司经营层将带领全体员工，紧紧围绕董事会确定的年度经营目标，以市场为导向，深挖内潜、提质增效，持续推进产品工艺升级与技术创新，提升核心产品竞争力；加快推进30万吨天青石精选项目及4.5万吨碳酸锶项目，构建上下游一体化产业链，持续增强公司盈利能力。具体安排如下：

1. 筑牢安全生产根基。以安全生产标准化建设为核心，深化风险分级管控与隐患排查治理双重预防机制。压实全员安全生产责任，完善安全管理制度与操作规程，夯实标准化运行基础。重点加强基层安全能力建设，推动班组安全达标。深化“工业互联网+安全生产”平台融合应用，加快安全生产信息化设备升级，提升本质安全水平。

2. 深化精益管理，推动提质增效。强化市场研判与营销全过程管控，精准把握行业趋势，稳步提升产品市场占有率。围绕降本增效目标，优化工艺流程，规范招标采购，多措并举降低生产成本。坚持以客户为中心，加强市场需求对接，扎实推进科研项目与新产品研发，提高高附加值产品产销占比，推动经营质效持续提升。

3. 全力推进重点项目建设。依据30万吨天青石精选项目及4.5万吨碳酸锶项目前期工作计划，加强部门协调，加快办理投资决策相关支持性文件，争取尽快达到投决条件。履行内部决策程序后，力争早日开工建设，推动资源优势转化为经营优势，提升公司盈利能力和经营质量。

4. 强化科技创新驱动。紧密围绕行业趋势与客户需求，依托锶盐工程技术研发中心及成熟团队，持续优化工艺技术，推动核心产品与高附加值产品迭代升级。深化产学研合作，畅通成果转化路径，提升创新应用效能，增强公司在复杂市场环境下的竞争韧性与发展后劲。

5. 加强人才梯队建设。完善市场化选人用人机制，优化队伍结构，多渠道建强技术创新人才队伍。强化以履职尽责和实绩为导向的干部管理，提升团队执行力。常态化开展专业培训，持续提升员工专业素养与综合能力，打造结构合理、素质过硬、接续有力的人才梯队。

6. 完善治理与规范运作。持续优化公司治理体系，稳步推进ESG建设，提升信息披露质量与透明度。健全“两会一层”运作机制，强化权责清晰、协同高效。立足市值管理，统筹股东回报与经营发展，提高现金分红频次与比例，持续建立“年度+特别”分红机制，促进公司价值与市场价值协同提升。加强投资者关系管理，通过业绩说明会等方式主动传递公司战略与经营进展，回应投资者关切。筑牢合规防线，完善内控体系，加强重点领域与关键环节风险管控，严守合规经营底线，夯实可持续发展基础。

(四) 可能面对的风险

√适用 □不适用

1. 产品价格波动与市场竞争加剧风险

锶盐行业规模相对较小，市场竞争充分，产品价格易受国内外宏观经济、行业供需等因素影响而出现较大波动，可能对公司经营业绩带来冲击。

应对措施：密切跟踪下游行业动向，加强市场研判，灵活调整生产经营节奏，优化产品结构与定价策略，提升抗风险能力。加快推进拟建项目建设，完善锑盐全产业链布局，强化规模优势与市场竞争力。

2. 原材料价格波动风险

天青石是公司主要原材料之一，其价格波动、供应稳定性及品位变化对公司营业成本影响显著。若天青石等原材料价格大幅上涨，可能对公司生产经营造成不利影响。

应对措施：持续关注行业信息与大宗原材料市场行情，结合生产计划开展采购招投标，保持合理库存水平。根据生产实际动态优化矿石使用配比，最大限度降低原材料价格波动的影响。

3. 安全生产与环境保护风险

公司所属化工行业存在高温、腐蚀、有毒等危险有害因素，生产过程中会产生废水、废气、固废、噪声等污染物。虽然公司现有生产设施及环保措施符合法规要求，但随着国家安全环保监管持续趋严，公司在安全管理、污染治理等方面的投入与合规压力将进一步加大。

应对措施：持续加强生产现场安全管理，加大反违章查处与隐患排查治理力度。系统推进科技兴安、安全生产标准化体系与班组安全建设，提升企业本质安全水平。同时，持续完善环保设施运行管理，确保污染物稳定达标排放，积极应对监管政策变化。

(五)其他

适用 不适用

七、公司因不适用准则规定或国家秘密、商业秘密等特殊原因，未按准则披露的情况和原因说明

适用 不适用

第四节 公司治理、环境和社会

一、公司治理相关情况说明

适用 不适用

报告期内，公司严格按照《公司法》《证券法》《上市公司治理准则》《上海证券交易所股票上市规则》及《公司章程》等法律法规及规范性文件的要求，结合经营管理实际，持续完善治理结构与运作机制，健全规章制度体系，规范“三会一层”运作，不断夯实治理基础。各治理主体权责清晰、协调运转、有效制衡，公司董事和高级管理人员依法履职、勤勉尽责，切实维护公司及全体股东合法权益，保障了公司规范、稳健运营。

1. 公司与控股股东：公司具有独立的业务经营能力及完备的运营体系，与控股股东在人员、资产、财务、机构及业务等方面严格分开，互不干涉，独立承担责任和风险；控股股东行为规范，依法行使股东权利，履行股东义务，没有超越股东会直接或间接干预公司决策和日常经营活动的行为。报告期内，公司及所属子公司不存在为控股股东及其关联方提供担保的情况，亦不存在被控股股东及关联方非经营性资金占用的情形。

2. 股东与股东会：公司严格按照《公司法》《公司章程》《股东会议事规则》的要求召集、召开股东会，严格履行议事、表决、决议、记录及档案留存程序，并聘请律师现场全程见证、出具法律意见书并予公告，保证股东特别是中小股东有效行使参与权、表决权等，确保所有股东享有平等地位；对于可能影响中小投资者利益的重大事项，公司在股东会中对中小投资者的表决结果进行单独计票并公告，为中小股东能够行使合法权利提供保障，切实保护其自身权益。

3. 党委会与董事会：公司全面落实国有企业党组织在公司治理结构中的法定地位，将党的领导有机融入公司治理各环节。董事会严格执行《公司章程》《董事会议事规则》相关规定，在研究公司“三重一大”重大事项前，按规定听取党委意见、履行前置程序，充分发挥党委把方向、管大局、保落实的作用。

4. 董事与董事会：董事会全体董事按照《董事会议事规则》《独立董事工作制度》的有关规定，积极出席董事会会议，本着对全体股东负责，维护公司整体利益的原则，忠诚勤勉履行职责，科学决策，认真贯彻落实股东会决议，并主动参加相关培训学习，不断提高个人素质和履职能力。独立董事均严格遵守《独立董事工作制度》，充分发挥专家作用及决策支撑功能，对公司利润分配、日常关联交易等事项发表独立意见。公司董事会下设审计、战略与ESG、提名、薪酬与考核、

预算及关联交易控制六个专业委员会根据职责范围与工作规则开展工作,充分发挥各自专业能力,为董事会科学决策提供专业意见及建议。

5. 董事会与经营层: 董事会由股东会选举产生,对股东会负责。作为公司决策机构,履行定战略、作决策、防风险的核心职责; 经理层由董事会聘任,对董事会负责。作为公司的执行机构,承担谋经营、抓落实、强管理的主要职能。董事会制定公司长期战略规划,并协调各方为经营层开展工作创造条件,确保完成年度经营目标; 经营层按照董事会的战略决策负责公司日常运营,组织实施董事会决议,落实董事会战略规划。

6. 信息披露与透明度: 公司根据相关法律法规的要求,严把信息披露合规关,持续优化信息披露工作机制,提高信息披露工作质量,协助各方忠实履行信息披露义务。以投资者需求为导向,在依法合规的前提下,充分披露反映公司经营发展与重大事项的相关信息,不断提升信息披露内容的可读性和多样性,为投资者做出价值判断和投资决策提供参考,并确保所有股东平等获得公司信息。报告期内,公司不存在因信息披露违规受到监管机构批评、谴责或处罚的情况。

7. 内幕信息知情人登记管理: 公司严格按照《内幕信息知情人管理制度》及《外部信息使用人管理制度》的相关规定,认真开展内幕信息保密和内幕知情人登记管理工作。在定期报告的审计、沟通、编制阶段,以及重大事项的商讨、决策之前均严格履行了登记与保密管理程序,并对知情人进行窗口期合规提示,有效杜绝内幕交易行为发生。同时,开展多层次合规培训,针对董事和高级管理人员等“关键少数”及关键岗位人员持续开展专项学习教育,不断提升其法治意识、合规意识和保密意识。报告期内,公司未发生违规买卖公司股票的情形,亦未出现因内幕信息知情人登记管理制度执行或涉嫌内幕交易被监管部门采取监管措施及行政处罚的情形。

公司治理与法律、行政法规和中国证监会关于上市公司治理的规定是否存在重大差异; 如有重大差异,应当说明原因

适用 不适用

二、公司控股股东、实际控制人在保证公司资产、人员、财务、机构、业务等方面独立性的具体措施,以及影响公司独立性而采取的解决方案、工作进度及后续工作计划

适用 不适用

公司与控股股东在业务、人员、资产、机构、财务等方面能够保证独立性和自主经营能力。

机构方面: 公司股东会、董事会、经营管理层及内部机构的职责划分明确,能够独立运作,不存在与控股股东的从属关系,控股股东没有超越股东会直接或间接干预公司决策和经营的行为;

业务方面: 公司在业务方面独立于控股股东,具有独立完整的业务体系和自主经营能力;

财务方面: 公司设立了独立的财务部门,建立了独立的会计核算体系和财务管理制度,进行独立的会计核算,开设独立银行账户,依法独立纳税;

人员方面: 公司在劳动、人事及工资管理等方面完全独立,公司高级管理人员在公司领取薪酬,未在控股股东单位任职;

资产方面: 公司与控股股东之间资产独立、权属清晰。

控股股东、实际控制人及其控制的其他单位从事与公司相同或者相近业务的情况,以及同业竞争或者同业竞争情况发生较大变化对公司的影响、已采取的解决措施、解决进展以及后续解决计划

适用 不适用

三、董事和高级管理人员的情况

(一) 现任及报告期内离任董事和高级管理人员持股变动及薪酬情况

√适用 □不适用

单位：股

姓名	职务	性别	年龄	任期起始日期	任期终止日期	年初持股数	年末持股数	年度内股份增减变动量	增减变动原因	报告期内从公司获得的税前薪酬总额(万元)	是否在公司关联方获取薪酬
任小坤	董事长	男	49	2024-11-06	2027-11-05	24,200	24,200	0		52.45	否
郑永龙	董事、总经理	男	44	2024-11-06	2027-11-05	0	0	0		50.89	否
康炜	董事	男	48	2025-05-08	2027-11-05	0	0	0		/	是
张文升	董事(离任)	男	47	2024-11-06	2025-03-24	0	0	0		/	是
李鹏	董事(离任)	男	47	2024-11-06	2027-07-24	0	0	0		/	否
展洁	董事	男	57	2024-11-06	2027-11-05	0	0	0		/	是
甘晨霞	董事、副总经理兼董事会秘书	女	48	2024-11-06	2027-11-05	0	0	0		45.90	否
童成录	独立董事	男	54	2024-11-06	2027-11-05	0	0	0		4	否
祁辉成	独立董事	男	47	2024-11-06	2027-11-05	0	0	0		4	否
王树轩	独立董事(离任)	男	58	2024-11-06	2025-05-08	0	0	0		/	否
曲波	独立董事	男	53	2025-05-08	2027-11-05	0	0	0		4	否
袁向龙	副总经理	男	38	2024-11-06	2027-11-05	0	0	0		45.35	否
孟莉	财务负责人	女	45	2026-01-26	2027-11-05	0	0	0		/	否
合计	/	/	/	/	/	24,200	24,200	0	/	206.59	/

注：1. 2025年3月24日，董事张文升先生因工作变动辞去公司第十届董事会董事、战略与 ESG 委员会委员职务，辞职报告自送达公司董事会之日起生效。独立董事王树轩先生因个人原因，辞去公司第十届董事会独立董事及审计委员会、战略与 ESG 委员会、薪酬与考核委员会、关联交易控制委员会委员职务。鉴于王树轩先生的辞职将导致公司独立董事人数不足《公司章程》规定的董事会人数的三分之一，根据相关规定，其辞职申请将在公司股东会选举产生新任独立董事后生效；

2. 2025年4月10日、5月8日，公司分别召开董事会十届三次会议及2024年年度股东会，选举康炜先生、曲波先生为公司第十届董事会非独立董事、独立董事，并补选康炜先生担任公司第十届董事会战略与 ESG 委员会委员，曲波先生担任公司第十届董事会审计委员会、战略与 ESG 委员会、关联交易控制委员会委员，薪酬与考核委员会主任委员，任期自公司股东会选举通过之日起至第十届董事会届满之日止。公司原独立董事王树轩先生的辞职申请已生效，不再履行独立董事及相关专门委员会委员职责；

3. 2025年7月24日，董事李鹏先生因个人原因申请辞去公司第十届董事会董事、提名委员会委员职务，辞职报告自送达公司董事会之日起生效；

4. 2026年1月25日，董事、总经理兼财务负责人郑永龙先生因工作调整辞去公司财务负责人职务。为确保财务管理工作正常开展，经公司总经理提名，提名委员会和审计委员会资格审查通过，公司于2026年1月26日召开董事会十届八次会议，聘任孟莉女士为公司财务负责人，任期自董事会审议通过之日起至第十届董事会届满。

姓名	主要工作经历
任小坤	近5年历任金瑞矿业董事、总经理、总会计师、党委书记、董事长。
郑永龙	近5年历任青海桥头铝电股份有限公司总经理助理、副总经理、金瑞矿业党委委员、董事、副总经理、财务负责人、总经理。
康炜	近5年历任青海西部水电有限公司副总经理、青海省投办公室(党委办公室)副主任、董事会办公室副主任、办公室(党委办公室)主任、董事会办公室主任，金瑞矿业董事。
张文升	近5年曾任青海省三江水电开发股份有限公司总经理助理、副总经理、工会主席、青海省投办公室副主任、办公室主任、规划发展部总监、金瑞矿业董事。
李鹏	近5年曾任青海益星综合管理服务有限公司党委委员、副总经理、工会主席；金星矿业党委副书记、常务副总经理、党委书记、金瑞矿业董事。
展洁	近5年历任国网青海省电力公司营销部主任、副总经济师、国网青海综合能源服务有限公司董事长、国网(青海)电动汽车服务有限公司董事、金瑞矿业董事。
甘晨霞	近5年历任金瑞矿业证券部部长、总经理助理、党委委员、董事、副总经理兼董事会秘书。
童成录	近5年历任瑞华会计师事务所(特殊普通合伙)青海分所合伙人、大信会计师事务所(特殊普通合伙)青海分所合伙人、金瑞矿业独立董事。
祁辉成	近5年历任青海智凡律师事务所主任、北京大成(西宁)律师事务所主任、高级合伙人、金瑞矿业独立董事。
王树轩	近5年曾任青海中科盐湖科技创新有限公司副研究员、研究员、中科院青海盐湖研究所研究员、金瑞矿业独立董事。
曲波	近5年历任青海大学经济系助教、讲师、副教授、青海大学财经学院教授、金瑞矿业独立董事。
袁向龙	近5年历任青海省投人力资源部高级业务主管、青海益星综合管理服务有限公司党委委员、副总经理、金瑞矿业党委委员、副总经理。
孟莉	近5年历任青海省投审计部副主任、青海国鑫铝业有限公司总会计师，现任金瑞矿业财务负责人。

其它情况说明

适用 不适用

(二) 现任及报告期内离任董事和高级管理人员的任职情况

1、 在股东单位任职情况

√适用 □不适用

任职人员姓名	股东单位名称	在股东单位担任的职务	任期起始日期	任期终止日期
张文升	青海省投资集团有限公司	办公室主任	2020-03-01	2025-01-22
康炜	青海省投资集团有限公司	办公室(党委办公室)主任、董事会办公室主任	2025-01-22	
展洁	国网青海省电力公司	副总经济师	2020-04-01	

2、 在其他单位任职情况

√适用 □不适用

任职人员姓名	其他单位名称	在其他单位担任的职务	任期起始日期	任期终止日期
李鹏	青海省金星矿业有限公司	党委书记、常务副总经理	2021-08-01	
童成录	大信会计师事务所(特殊普通合伙)青海分所	合伙人	2019-11-01	
祁辉成	北京大成(西宁)律师事务所	主任、高级合伙人	2020-07-01	
王树轩	中科院青海盐湖研究所	研究员	2019-01-01	
曲波	青海大学财经学院	教授	2012-12-01	

(三) 董事、高级管理人员薪酬情况

√适用 □不适用

董事、高级管理人员薪酬的决策程序	董事会薪酬与考核委员会根据公司薪酬与考核工作组提出的薪酬方案，分别提出董事、高级管理人员年度薪酬及津贴建议。其中，董事薪酬及津贴提交董事会审议后报股东会批准执行；高级管理人员薪酬，按照《公司章程》和《薪酬制度》等相关制度的规定，结合公司与经理层成员签署的相关协议，由董事会薪酬与考核委员会根据年度经营目标完成情况进行检查、考评后提出建议，提交公司董事会批准执行。
董事在董事会讨论本人薪酬事项时是否回避	是
薪酬与考核委员会或独立董事专门会议关于董事、高级管理人员薪酬事项发表建议的具体情况	公司实施的董事、高级管理人员薪酬组成方案及确定依据科学合理，充分体现了激励和约束的有机统一，符合公司治理要求和发展现状。根据《公司章程》及薪酬制度的相关规定，经董事会薪酬与考核委员会考评，同意薪酬与考核工作组提出的薪酬方案，分别向董事会提出2025年度公司董事、高级管理人员的薪酬、津贴建议。
董事、高级管理人员薪酬确定依据	独立董事津贴根据其为公司工作的实际情况确定，按年支付；在公司担任管理职务的董事根据所担任管理职务或岗位，按公司相关薪酬、绩效考核办法领取薪酬；不在公司担任其他职务的，不予支付薪酬及履职津贴；高级管理人员薪酬根据公司制定的薪酬分配制度及相关考核体系，结合岗位职责、工作业绩及年度经营目标完成情况等因素，进行绩效评价及考核，依照责权利相结合的原则综合确定，考核结果与公司经营业绩强关联。
董事和高级管理人员薪酬的实际支付情况	独立董事薪酬实行固定津贴制，不参与绩效薪酬分配，标准由董事会提交至股东会会议决定，按年发放；非独立董事和高级管理人员薪酬严格按照公司相关制度，认真履行考核及审议程序后，按确定金额进行发放。

报告期末全体董事和高级管理人员实际获得的薪酬合计	206.59 万元
报告期末全体董事和高级管理人员实际获得薪酬的考核依据和完成情况	独立董事津贴不适用考核情况；在公司担任职务的非独立董事和高级管理人员，由薪酬与考核委员会依据公司绩效考核规定进行绩效评价及考核，提出薪酬、津贴建议，并在履行相应审议程序后予以发放。
报告期末全体董事和高级管理人员实际获得薪酬的递延支付安排	按照任期制及契约化管理的安排，公司高级管理人员薪酬实行递延支付机制。年度薪酬经考核确定后，90%部分在当期一次性支付，剩余10%实行递延支付。待任期届满后根据任期内经营业绩考核评价结果确定核发。
报告期末全体董事和高级管理人员实际获得薪酬的止付追索情况	公司董事、高级管理人员薪酬支付合法合规，不存在止付追索情形。

(四) 公司董事、高级管理人员变动情况

√适用 □不适用

姓名	担任的职务	变动情形	变动原因
张文升	董事	离任	工作调动
李鹏	董事	离任	个人原因
康炜	董事	选举	工作调动
王树轩	独立董事	离任	个人原因
曲波	独立董事	选举	个人原因
郑永龙	财务负责人	离任	工作调动
孟莉	财务负责人	聘任	工作调动

(五) 近三年受证券监管机构处罚的情况说明

□适用 √不适用

(六) 其他

□适用 √不适用

四、董事履行职责情况

(一) 董事参加董事会和股东会的情况

董事姓名	是否独立董事	参加董事会情况						参加股东会情况
		本年应参加董事会次数	亲自出席次数	以通讯方式参加次数	委托出席次数	缺席次数	是否连续两次未亲自参加会议	出席股东会的次数
任小坤	否	6	6	0	0	0	否	3
郑永龙	否	6	6	0	0	0	否	3
康炜	否	3	3	0	0	0	否	2
张文升	否	1	1	0	0	0	否	0
李鹏	否	3	3	0	0	0	否	1
展洁	否	6	6	0	0	0	否	3
甘晨霞	否	6	6	0	0	0	否	3
童成录	是	6	6	0	0	0	否	3
祁辉成	是	6	6	0	0	0	否	3
王树轩	是	3	3	0	0	0	否	1
曲波	是	3	3	0	0	0	否	2

连续两次未亲自出席董事会会议的说明

适用 不适用

年内召开董事会会议次数	6
其中：现场会议次数	6
通讯方式召开会议次数	0
现场结合通讯方式召开会议次数	0

(二) 董事对公司有关事项提出异议的情况

适用 不适用

(三) 其他

适用 不适用

五、董事会下设专门委员会情况

适用 不适用

(一) 董事会下设专门委员会成员情况

专门委员会类别	成员姓名
审计委员会	童成录（主任委员）、曲波★、祁辉成
提名委员会	祁辉成（主任委员）、童成录、李鹏★
薪酬与考核委员会	曲波（主任委员）★、祁辉成、展洁
战略与 ESG 委员会	任小坤（主任委员）、康炜★、曲波★
预算委员会	任小坤（主任委员）、郑永龙、童成录
关联交易控制委员会	童成录（主任委员）、祁辉成、曲波★

★1. 报告期内，公司董事会十届三次会议及 2024 年年度股东会选举康炜先生、曲波先生为公司第十届董事会非独立董事、独立董事，并补选康炜先生担任公司第十届董事会战略与 ESG 委员会委员，曲波先生担任公司第十届董事会审计委员会、战略与 ESG 委员会、关联交易控制委员会委员，薪酬与考核委员会主任委员，任期自公司股东会选举通过之日起至第十届董事会届满之日止。

2. 2025 年 7 月 24 日，董事李鹏先生因个人原因申请辞去公司第十届董事会董事、提名委员会委员职务，辞职报告自送达公司董事会之日起生效。

(二) 报告期内审计委员会召开5次会议

召开日期	会议内容	重要意见和建议	其他履行职责情况
2025 年 1 月 2 日	1. 审阅公司编制的 2024 年度财务报表； 2. 审阅公司 2024 年度内部控制自评工作方案及 2025 年度内部审计工作计划。	1. 同意将公司编制的 2024 年度财务报表提交年审机构进行审计，要求公司对审计过程中出现的问题，及时反馈给管理层及审计委员会，必要时召开审计委员会现场会议就相关问题进行研究和审议； 2. 同意公司制定的 2024 年度内部控制自评工作方案，要求内审与法务部尽早牵头成立内部控制评价工作小组，并按自评方案组织实施 2024 年度内控评价工作，认真完成评价工作底稿，在规定时间内形成内部控制评价报告报公司董事会审计委员会审议； 3. 同意公司按照 2025 年度内部审计计划的安排开展相关内部审计工作，不断提高审计工作质量，加强审计意见的落实，充分发挥内部审计在防范风险、完善管理及提高经济效益中的作用。	听取了内审与法务部关于 2024 年度内部审计工作及内控建设整体情况的汇报。同时，听取审计机构关于 2024 年年报审计工作进展的汇报，并就重点关注问题进行讨论沟通。
2025 年 4 月 9 日	1. 审阅公司 2024 年年度报告（全文及摘要）； 2. 审阅公司 2024 年度内部控制评价报告；	同意公司编制的《2024 年年度报告》《2024 年度内部控制评价报告》《董事会审计委员会 2024 年度履职报告》《致同会计师事务所（特殊普通合伙）2024 年度履职情况评估报告》，以及审计委	就审计过程中发现的问题进行讨论沟通，并听取了审计机构对公司 2024 年度财务

	3. 审阅公司董事会审计委员会2024年度履职情况报告； 4. 审阅公司对致同会计师事务所(特殊普通合伙)2024年度履职情况评估报告； 5. 审阅公司董事会审计委员会对致同会计师事务所(特殊普通合伙)2024年度履行监督职责情况报告。	员会《对致同会计师事务所(特殊普通合伙)2024年度履行监督职责情况报告》，并提交公司董事会十届三次会议审议。	会计报表、内部控制形成的初步审计意见。
2025年4月24日	审阅公司编制的《2025年第一季度报告》	公司《2025年第一季度报告》内容真实、准确、完整，所包含的信息全面、公允地反映了报告期内公司的财务状况和经营成果，不存在任何虚假记载、误导性陈述或重大遗漏，同意提交董事会审议。	无
2025年8月27日	审阅公司编制的《2025年半年度报告(全文及摘要)》	公司《2025年半年度报告(全文及摘要)》内容真实、准确、完整，所包含的信息全面、公允地反映了报告期内公司的财务状况和经营成果，不存在任何虚假记载、误导性陈述或重大遗漏，同意提交董事会审议。	无
2025年10月24日	1. 审阅公司编制的《2025年第三季度报告》； 2. 审议《关于续聘2025年度会计师事务所的议案》。	1. 公司《2025年第三季度报告》内容真实、准确、完整，所包含的信息全面、公允地反映了报告期内公司的财务状况和经营成果，不存在任何虚假记载、误导性陈述或重大遗漏，同意提交董事会审议； 2. 为保持公司审计工作的连续性，一致同意向董事会建议续聘致同会计师事务所(特殊普通合伙)为公司2025年度财务审计和内控审计机构。审计费用根据公允合理的原则，在综合考虑各方面因素的基础上，经公司与会计师事务所谈判确定为人民币92万元(其中：财务报告审计费用62万元，内部控制审计费用30万元)，并将该事项提交董事会、股东会审议。	无

(三) 报告期内提名委员会召开2次会议

召开日期	会议内容	重要意见和建议	其他履行职责情况
2025年2月17日	对拟聘任公司总经理候选人资格进行审查并发表意见	经审阅郑永龙先生个人简历等相关资料，未发现其有《公司法》规定的不得担任公司高级管理人员的情形，以及被中国证监会及相关法规确定为市场禁入者，并且禁入尚未解除之现象。一致同意提名郑永龙先生为公司总经理候选人。	无
2025年4月9日	1. 对公司第十届董事会非独立董事候选人的资格进行审查并发表意见； 2. 对公司第十届董事会独立董事候选人的资格进行审查并发表意见； 3. 审阅公司董事会提名委员会2024年度履职报告。	1. 本次拟提名的非独立董事候选人康炜先生的教育背景、专业能力、工作经历和职业素养等均符合拟担任职务的任职要求，具有履行董事职责的能力，具备担任上市公司董事的任职资格。经审阅康炜先生个人简历等相关资料，未发现根据《公司法》等法律法规及其他有关规定，不得担任董事的情形，未发现存在被中国证券监督管理委员会采取不得担任上市公司董事的市场禁入措施且期限尚未届满，或被证券交易所公开认定为不适合担任上市公司董事且期限尚未届满的情形，不存在重大失信等不良记录。一致同意提名康炜先生为第十届董事会非独立董事候选人； 2. 本次拟提名的独立董事候选人曲波先生的任职资格和独立性符合《公司法》《上市公司独立董事管理办法》及《公司章程》等法律法规的各项要求，具有较高的专业知识和丰富的实际工作经验，具备担任公司独立董事的资格和能力。经审阅曲波先生的教育背景、工作经历、兼职、专业素养等个人履	无

		<p>历及相关资料,未发现存在被中国证券监督管理委员会采取不得担任上市公司董事的市场禁入措施且期限尚未届满,或被证券交易所公开认定为不适合担任上市公司董事且期限尚未届满的情形,不存在重大失信等不良记录。一致同意提名曲波先生为第十届董事会独立董事候选人。</p> <p>同时,一致同意将上述非独立董事候选人、独立董事候选人名单提交董事会十届三次会议、2024年年度股东会审议后选举产生第十届董事会新任非独立董事、独立董事。</p> <p>3. 公司2024年度提名委员会履职报告全面、真实地反映了报告期内提名委员会及成员的履职尽责情况,经提名委员会审议表决,一致同意提交董事会审阅。</p>	
--	--	--	--

(四) 报告期内薪酬与考核委员会召开2次会议

召开日期	会议内容	重要意见和建议	其他履行职责情况
2025年2月17日	1. 对公司高级管理人员2024年度履职情况进行绩效考评; 2. 拟定公司高级管理人员2024年度薪酬方案。	同意薪酬与考核工作组提出的薪酬方案,并向董事会提出公司2024年度高级管理人员薪酬建议。	无
2025年4月9日	1. 拟定公司董事2024年度薪酬、津贴方案; 2. 审阅公司董事会薪酬与考核委员会2024年度履职报告。	1. 同意薪酬与考核工作组提出的薪酬方案,并向董事会提出公司2024年度董事薪酬、津贴建议; 2. 公司2024年度薪酬与考核委员会履职报告全面、真实地反映了报告期内薪酬与考核委员会及成员的履职尽责情况,经薪酬与考核委员会审议表决,一致同意提交董事会审阅。	无

(五) 报告期内战略与 ESG委员会召开2次会议

召开日期	会议内容	重要意见和建议	其他履行职责情况
2025年4月9日	1. 审阅公司2024年度环境、社会及公司治理(ESG)报告; 2. 审阅公司董事会战略委员会2024年度履职报告。	1. 公司编制的《2024年度环境、社会及公司治理(ESG)报告》全面、真实地向全体利益相关方呈现了公司在运营过程中,就环境、社会和公司治理领域的管理实践与取得的成果,经战略与ESG委员会审议表决,一致同意提交董事会审议; 2. 公司2024年度战略与ESG委员会履职报告全面、真实地反映了报告期内战略委员会及成员的履职尽责情况,经战略与ESG委员会审议表决,一致同意提交董事会审阅。	无
2025年8月27日	审议公司拟增加经营范围的事宜	公司因经营发展需要,拟增加经营范围,新增天然水收集与分配及自来水生产与供应的相关业务,充分结合了公司实际情况,立足当下,着眼未来,有利于公司的可持续发展,符合上市公司及中小股东的利益,一致同意将该事项提交公司董事会审议。	无

(六) 报告期内预算委员会召开2次会议

召开日期	会议内容	重要意见和建议	其他履行职责情况
2025年1月2日	1. 审议公司2025年度生产经营计划及项目投资预算; 2. 审阅公司董事会预算委员会2024年度履职报告。	1. 公司制定的2025年度生产经营及项目投资计划,符合公司实际,切实可行。同意公司按照2025年度生产经营及项目投资计划,做好生产经营及项目投资建设各项工作; 2. 公司2024年度预算委员会履职报告全面、真实地反映了报告期内预算委员会及成员的履职尽责情况,经预算委员会审议表决,一致同意提交董事会审阅。	无
2025年8月6日	审议公司2025年度计划预算年中调整的事宜	公司对2025年度计划预算进行的年中调整符合公司实际,切实可行,同意公司根据调整后的计划预算切实做好生产经营组织及项目投资建设各项工作。	无

(七) 报告期内关联交易控制委员会召开2次会议

召开日期	会议内容	重要意见和建议	其他履行职责情况
2025年4月9日	1. 核查公司2024年度关联交易、关联担保、关联方资金占用等相关情况； 2. 审阅公司董事会关联交易控制委员会2024年度履职报告。	1. 经核查，2024年度，公司能够严格遵守相关法律法规及中国证监会的有关规定，未发现为控股股东或其他关联方提供担保的情形；不存在关联方资金占用，也不存在未经审议发生与关联方资金往来，以及无偿或有偿向关联方提供资金或其他资产等情形。公司关联交易事项符合相关法律法规的规定及公司《关联交易管理制度》的要求，遵循了公开、公平、公正的原则，不存在损害公司和全体股东利益的行为； 2. 公司2024年度关联交易控制委员会履职报告全面、真实地反映了报告期内关联交易控制委员会及成员的履职尽责情况，经关联交易控制委员会审议表决，一致同意提交董事会审阅。	无
2025年12月30日	审议《关于全资子公司与关联方签署〈购售电合同〉的议案》	公司全资子公司此次与关联方之间进行的与生产经营相关的关联交易，系正常的商业交易行为，可确保其日常生产经营所需，有利于降低生产成本。经协商，双方签署了《购售电合同》，遵循了公开、公平、公正的原则，不存在损害公司和全体股东利益的行为，不会对公司持续经营能力产生不利影响，也不会损害公司的独立性。一致同意该关联交易并提交公司董事会审议。	无

(八) 存在异议事项的具体情况

适用 不适用

六、审计委员会发现公司存在风险的说明

适用 不适用

审计委员会对报告期内的监督事项无异议。

七、报告期末母公司和主要子公司的员工情况

(一) 员工情况

母公司在职员工的数量	23
主要子公司在职员工的数量	262
在职员工的数量合计	285
母公司及主要子公司需承担费用的离退休职工人数	8
专业构成	
专业构成类别	专业构成人数
生产人员	128
销售人员	5
技术人员	81
财务人员	9
行政人员	62
合计	285
教育程度	
教育程度类别	数量（人）
硕士研究生	3
本科	62
专科	49
高中及以下	171
合计	285

(二) 薪酬政策

√适用 □不适用

公司薪酬政策遵循“以岗定薪、岗变薪变”原则，持续优化薪酬结构及考核机制，将薪酬分配与企业整体效益、个人绩效贡献紧密联动，构建了突出岗位价值、强化绩效导向的薪酬制度体系。薪酬考核借鉴市场化管理机制，并遵循国有企业市场化运营改革要求，完善科学、贴合实际的市场化组织、用人及薪酬机制。公司构建了以目标管理为核心的绩效管理与综合考评体系，有效激励和引导员工行为，充分激发全体员工的工作积极性、主动性和创造性。

(三) 培训计划

√适用 □不适用

公司坚持“服务战略、按需施教、分类分级、全员培训”原则，持续完善人才培养机制，强化培训实效，着力打造高素质的经营管理队伍、高水平的专业技术队伍和高技能的技工队伍，全面提升公司整体人才素质。

1. 强化培训计划管理。根据公司人才培养要求与员工实际需求，增强培训内容与对象的针对性，丰富培训形式，加强培训评估结果应用，切实提升培训计划制定与实施质量。

2. 丰富培训资源与形式。通过岗位培训与资质管理、内训师队伍建设、外部培训等多种途径，统筹开展经营管理、专业技术、职业技能及新员工入职等各层级培训项目，重点围绕管理理念、专业知识、实操技能、岗位认知等内容开展针对性培训。

3. 加强培训费用管控。依据年度培训计划，定期跟踪培训实施进展，并通过考核激励与培训津贴等机制，提升培训工作质量与投入效益。

(四) 劳务外包情况

□适用 √不适用

八、利润分配或资本公积金转增预案

(一) 现金分红政策的制定、执行或调整情况

√适用 □不适用

1. 公司现金分红政策的制定及执行情况

《公司章程》规定：公司的利润分配应重视对投资者的合理投资回报，利润分配政策应保持连续性和稳定性，同时兼顾公司的长远利益、全体股东的整体利益和公司的可持续发展。公司可采取现金、股票或者现金股票相结合的方式分配利润。利润分配中，现金分红优于股票股利。具备现金分红条件的，应当采用现金分红进行利润分配。公司在股本规模及股权结构合理、股本扩张与业绩增长同步的情况下，可以采用股票股利的方式进行利润分配。原则上公司按年度将可供分配的利润进行分配，必要时公司也可以进行中期利润分配。在公司盈利年度、无重大技改投入或其他投资计划、现金流满足公司正常经营和长期发展的前提下，最近三年以现金方式累计分配的利润不少于最近三年实现的年均可分配利润的百分之三十。董事会向股东会提出现金利润分配预案，应积极与股东特别是中小股东进行沟通和交流。

报告期内，公司严格按照《公司章程》和《未来三年（2023-2025）股东回报规划》的规定制定现金分红政策并执行，利润分配符合董事会和股东会决议要求，现金分红标准和比例明确、清晰，相关决策程序和机制完备、合规，独立董事履职尽责并发挥了应有的作用，中小投资者有充分表达意见和诉求的机会，能够切实保护其合法权益。

2. 公司 2025 年度利润分配预案

2025年4月10日公司董事会十届三次会议、5月8日公司2024年年度股东会分别审议通过了《公司2024年度利润分配预案及2025年中期现金分红规划的议案》。2024年年度利润分配以2024年12月31日的总股本288,176,273股为基数，向全体股东每10股派发现金红利人民币0.25元（含税），共计分配7,204,406.83元（占2024年年度母公司可分配利润的93.29%）。

2025年8月28日公司董事会十届五次会议审议通过了《公司2025年半年度利润分配方案》。本次中期利润分配以截至2025年6月30日的公司总股本288,176,273股为基数，向全体股东每10股派发现金红利0.45元（含税），共计分配12,967,932.29元（占2025年半年度母公司可分配利润的83.03%）。

(二)现金分红政策的专项说明

适用 不适用

是否符合公司章程的规定或股东会决议的要求	√是 □否
分红标准和比例是否明确和清晰	√是 □否
相关的决策程序和机制是否完备	√是 □否
独立董事是否履职尽责并发挥了应有的作用	√是 □否
中小股东是否有充分表达意见和诉求的机会，其合法权益是否得到了充分保护	√是 □否

(三)报告期内盈利且母公司可供股东分配利润为正，但未提出现金利润分配方案预案的，公司应当详细披露原因以及未分配利润的用途和使用计划

适用 不适用

(四)本报告期利润分配及资本公积金转增股本预案

适用 不适用

单位：元 币种：人民币

每 10 股送红股数（股）	-
每 10 股派息数（元）（含税）	0.45
每 10 股转增数（股）	-
现金分红金额（含税）	12,967,932.29
合并报表中归属于上市公司普通股股东的净利润	30,566,945.76
现金分红金额占合并报表中归属于上市公司普通股股东的净利润的比率（%）	42.42
以现金方式回购股份计入现金分红的金额	-
合计分红金额（含税）	12,967,932.29
合计分红金额占合并报表中归属于上市公司普通股股东的净利润的比率（%）	42.42

(五)最近三个会计年度现金分红情况

适用 不适用

单位：元 币种：人民币

最近三个会计年度累计现金分红金额（含税）(1)	48,989,966.42
最近三个会计年度累计回购并注销金额(2)	-
最近三个会计年度现金分红和回购并注销累计金额(3)=(1)+(2)	48,989,966.42
最近三个会计年度年均净利润金额(4)	24,416,577.92
最近三个会计年度现金分红比例（%）(5)=(3)/(4)	200.64
最近一个会计年度合并报表中归属于上市公司普通股股东的净利润	30,566,945.76
最近一个会计年度母公司报表年度末未分配利润	-5,464,863.45

九、公司股权激励计划、员工持股计划或其他员工激励措施的情况及其影响

(一) 相关激励事项已在临时公告披露且后续实施无进展或变化的

适用 不适用

(二) 临时公告未披露或有后续进展的激励情况

股权激励情况

适用 不适用

其他说明：

适用 不适用

员工持股计划情况

适用 不适用

其他激励措施

适用 不适用

(三) 董事、高级管理人员报告期内被授予的股权激励情况

适用 不适用

(四) 报告期内对高级管理人员的考评机制，以及激励机制的建立、实施情况

适用 不适用

董事会薪酬与考核委员会依据《董事会薪酬与考核委员会工作规则》《公司章程》及相关法律法规的规定，结合与经理层人员签订的岗位聘用协议及年度经营业绩考核责任书，并基于公司2025年度经营目标完成情况，对经理层人员进行绩效评价并提出相关建议，提请公司董事会审议批准后执行。

十、报告期内的内部控制制度建设及实施情况

适用 不适用

2025年，公司严格遵循中国证监会、上交所及《公司法》《证券法》《企业内部控制基本规范》等相关法律法规和监管要求，结合行业特点与公司经营实际，持续完善内部控制制度与体系建设，将制度贯穿于经营发展全过程。全年共完成治理类及经营管理类制度制修订62项，现行制度执行情况良好。公司将持续监测制度运行效果，有序推进制度体系的动态更新与优化。

报告期内，公司内部控制体系不断健全，各项内控制度得到有效执行。截至内部控制评价报告基准日，公司未发现财务报告内部控制或非财务报告内部控制存在重大缺陷、重要缺陷，内部控制机制完整、合理、运行有效，实现了内部控制预期目标，有力保障了公司及全体股东的合法权益

报告期内内部控制存在重大缺陷情况的说明

适用 不适用

十一、报告期内对子公司的管理控制情况

适用 不适用

公司坚持以风险防范为导向、以提升管理实效为目标，结合行业特点与经营实际，持续强化内控制度执行力与管理有效性。报告期内，公司严格遵循《公司法》《公司章程》及内部控制制度等相关规定，对子公司实施有效管理控制。在总结前期经理层任期制与契约化管理实践基础上，结合新发展阶段要求，持续完善科学高效的契约化与任期制管理模式。按照公司管控优化要求，通过向子公司委派高级管理人员、推动相关职能部门管理前移等方式，增强本部对子公司的垂直管控与业务指导，强化监督与检查职能，指导子公司健全法人治理、加强党建引领、完善内控体系与管理度。同时，公司不断优化整合审计监督体系，推动形成“大监督”协同运作机制，全面加强各业务领域事前预防、事中控制、事后监督与整改闭环管理，持续提升内部控制整体效能。

报告期内，公司对所有纳入合并报表范围的子公司实现了管理受控、运行有序、运作规范。

对子公司的管理控制存在异常的风险提示

适用 不适用

十二、内部控制审计报告的相关情况说明

适用 不适用

公司委托致同会计师事务所（特殊普通合伙）对公司截止2025年12月31日的财务报告内部控制的有效性进行了审计，认为公司按照《企业内部控制基本规范》和相关规定在所有重大方面保持了有效的财务报告内部控制。

公司《2025年度内部控制审计报告》与本年度报告同日披露，具体内容详见于2026年4月3日在上交所网站（<http://www.sse.com.cn>）披露的相关公告。

是否披露内部控制审计报告：是

内部控制审计报告意见类型：标准的无保留意见

十三、上市公司治理专项行动自查问题整改情况

无

十四、纳入环境信息依法披露企业名单的上市公司及其主要子公司的环境信息情况

适用 不适用

纳入环境信息依法披露企业名单中的企业数量（个）		1
序号	企业名称	环境信息依法披露报告的查询索引
1	庆龙锑盐	企业环境信息依法披露系统（重庆） 公开端网址： http://cqtpf.cqree.cn:10001/eps/index/enterprise-search

其他说明

适用 不适用

十五、社会责任工作情况

(一) 是否单独披露社会责任报告、可持续发展报告或 ESG 报告

适用 不适用

公司已单独编制并披露 ESG 报告，具体请见公司同日在上交所网站（www.sse.com.cn）披露的《青海金瑞矿业发展股份有限公司 2025 环境、社会及公司治理（ESG）报告》。

(二) 社会责任工作具体情况

适用 不适用

对外捐赠、公益项目	数量/内容
总投入（万元）	0.69
其中：资金（万元）	0.69
物资折款（万元）	0
惠及人数（人）	26

具体说明

适用 不适用

报告期内，公司主动响应地方政府号召，积极投身公益事业，通过帮扶企业所在地周边困难老人和慰问敬老院等方式，切实履行国有上市公司社会责任。

十六、巩固拓展脱贫攻坚成果、乡村振兴等工作具体情况

适用 不适用

具体说明

适用 不适用

十七、其他

适用 不适用

第五节 重要事项

一、承诺事项履行情况

(一) 公司实际控制人、股东、关联方、收购人以及公司等承诺相关方在报告期内或持续到报告期内的承诺事项

√适用 □不适用

承诺背景	承诺类型	承诺方	承诺内容	承诺时间	是否有履行期限	承诺期限	是否及时严格履行
收购报告书或权益变动报告书中所作承诺	解决同业竞争	黄河公司	为避免与上市公司出现同业竞争的可能性，黄河公司承诺如下：1. 在本公司间接控股金瑞矿业期间，本公司将依法采取必要及可能的措施尽力避免本公司及本公司其他下属企业发生与金瑞矿业的主营业务构成同业竞争的业务或活动。2. 如本公司或本公司其他下属企业获得与金瑞矿业构成实质性同业竞争的业务机会（与金瑞矿业的主营业务相同或者相似但不构成控制或重大影响的少数股权财务性投资商业机会除外），本公司将在符合法律法规的要求下尽力促成该等业务机会按照合理、公平条款和条件首先提供给金瑞矿业。3. 本承诺函经本公司签署出具且自本公司成为金瑞矿业的间接控股股东之日起生效，直至发生下列情形之一时终止：（1）本公司不再是金瑞矿业的间接控股股东；（2）金瑞矿业的股票终止在证券交易所上市交易；（3）金瑞矿业上市地法律、法规及规范性文件的规定对某项承诺内容无要求时，相应部分自行终止。	2026-3-9	否	/	是
	解决同业竞争	国家电投	为避免与上市公司出现同业竞争的可能性，国家电投承诺如下：1. 在本公司作为金瑞矿业实际控制人期间，本公司将依法采取必要及可能的措施尽力避免本公司及本公司其他下属企业发生与金瑞矿业的主营业务构成同业竞争的业务或活动。2. 如本公司或本公司其他下属企业获得与金瑞矿业构成实质性同业竞争的业务机会（与金瑞矿业的主营业务相同或者相似但不构成控制或重大影响的少数股权财务性投资商业机会除外），本公司将在符合法律法规的要求下尽力促成该等业务机会按照合理、公平条款和条件首先提供给金瑞矿业。3. 本承诺函经本公司签署出具且自本公司成为金瑞矿业的实际控制人之日起生效，直至发生下列情形之一时终止：（1）本公司不再是金瑞矿业的间接控股股东；（2）金瑞矿业的股票终止在证券交易所上市交易；（3）金瑞矿业上市地法律、法规及规范性文件的规定对某项承诺内容无要求时，相应部分自行终止。	2026-3-9	否	/	是

	解决关联交易	黄河公司	为规范和减少与上市公司之间产生的关联交易，黄河公司承诺如下：本公司及控制的其他企业将尽量减少并规范与上市公司之间的关联交易；对于与上市公司经营活动相关的无法避免的关联交易，本公司及控制的其他企业将严格遵循相关法律法规及规范性文件以及上市公司内部管理制度中关于关联交易的相关要求，履行关联交易决策程序，按照公平、公允和等价有偿的原则进行，确保定价公允，并按相关法律、法规以及规范性文件的规定履行交易审批程序及信息披露义务，切实保护上市公司及其中小股东利益。上述承诺于本公司对上市公司拥有间接控制权期间持续有效。	2026-3-9	否	/	是
	解决关联交易	国家电投	为规范和减少与上市公司之间产生的关联交易，国家电投承诺如下：本公司及控制的其他企业将尽量减少并规范与上市公司之间的关联交易；对于与上市公司经营活动相关的无法避免的关联交易，本公司及控制的其他企业将严格遵循相关法律法规及规范性文件以及上市公司内部管理制度中关于关联交易的相关要求，履行关联交易决策程序，按照公平、公允和等价有偿的原则进行，确保定价公允，并按相关法律、法规以及规范性文件的规定履行交易审批程序及信息披露义务，切实保护上市公司及其中小股东利益。	2026-3-9	否	/	是
	其他	黄河公司	为保证上市公司的独立性，黄河公司承诺如下：1. 承诺人将按照有关法律、法规、规范性文件的要求，与上市公司在人员、资产、业务、机构、财务方面保持独立，不开展任何影响上市公司人员独立、资产独立完整、业务独立、机构独立、财务独立的行为，不对上市公司的经营决策进行不正当干预，不损害上市公司及其他股东的利益。2. 本承诺函在承诺人对上市公司构成控制关系期间持续有效。	2026-3-9	否	/	是
	其他	国家电投	为保证上市公司的独立性，国家电投承诺如下：1. 本公司将按照有关法律、法规、规范性文件的要求，与上市公司在人员、资产、业务、机构、财务方面保持独立，不开展任何影响上市公司人员独立、资产独立完整、业务独立、机构独立、财务独立的行为，不对上市公司的经营决策进行不正当干预，不损害上市公司及其他股东的利益。2. 本承诺函在本公司对上市公司构成控制关系期间持续有效。	2026-3-9	否	/	是
与重大资产重组相关的承诺	解决同业竞争	青海省投	关于规避未来可能出现的其他同业竞争的承诺：1. 如青海省投及下属全资、控股企业存在与公司及全资、控股企业主营业务构成或可能构成同业竞争的资产和业务，青海省投及下属全资、控股企业将以合理的价格及条件按照法律规定的程序优先转让给公司。如公司存在不具备收购能力之情形，青海省投将依照法定程序向非关联第三方转让。2. 如青海省投参股企业所从事业务与公司及全资、控股企业构成或可能构成竞争，青海省投承诺将出让其所持该等企业的全部出资、股份或权益，并承诺在同等条件下给予公司及全资、控股企业优先购买该等出资、股份或权益的权利。如公司存在不具备收购能力之情形，青海省投将依照法定程序向非关联第三方转让该等出资、股份或权益。3. 青海省投及全资、控股企业在根据承诺拟向公司及全资、控股企业转让相关产权时，若其他投资者根据法律法规规定亦享有优先受让权，将尽力促成青海省投及全资、控股企业与公司及全资、控股企业之间的交易，并积极协调处理相关事宜。4. 在与公司具有同等投资机会的前提下，对新业务机会（指与公司及全资、控股企业的主营业务构成或可能构成直接或间接竞争的新业	2009-4-7	否	/	是

		务)，青海省投应先通知公司。如公司接受该新业务机会，青海省投需无偿将该新业务机会转让给公司。如公司明确拒绝该新业务机会，青海省投及下属全资、控股企业也将不进行投资。				
解决同业竞争	青海省投	公司通过向王敬春、肖中明发行股份，购买其持有的庆龙锑盐 100%的股权。本次交易完成后，控股股东青海省投及其控制的其他企业在碳酸锑业务方面与金瑞矿业不存在同业竞争，此前从金瑞矿业收购的碳酸锑资产，目前已全部停产，与金瑞矿业不构成同业竞争。青海省投承诺：1、本公司未来将不以任何方式从事（包括与他人合作直接或间接从事）或投资于任何业务与庆龙锑盐相同、类似或在任何方面构成竞争的公司、企业或其他机构、组织；或在该经济实体、机构、经济组织中委派高级管理人员或核心技术人员；2、当本公司及可控制的企业与庆龙锑盐及其控股子公司之间存在竞争性同类业务时，本公司及可控制的企业自愿放弃同庆龙锑盐的业务竞争；3、本公司及可控制的企业不向其他在业务上与庆龙锑盐相同、类似或构成竞争的公司、企业或其他机构、组织或个人提供资金、技术或提供销售渠道、客户信息等支持；4、上述承诺在本公司作为金瑞矿业控股股东期间有效，如违反上述承诺，本公司愿意承担给金瑞矿业或庆龙锑盐造成的全部经济损失。	2014-7-10	否	/	是
解决关联交易	王敬春 肖中明	为规范和减少将来可能存在的与金瑞矿业及其子公司的关联交易、王敬春、肖中明分别承诺如下：1. 本次重组完成后，本人及所控制的企业与庆龙锑盐及其包括目标公司在内的合并报表范围内各级控股公司将尽可能的避免和减少关联交易。2. 对于确有必要且无法避免的关联交易，本人将遵循市场化的公正、公平、公开的原则，按照有关法律法规、规范性文件 and 章程等有关规定，履行包括回避表决等合法程序，不通过关联关系谋求特殊的利益，不会进行任何有损金瑞矿业和金瑞矿业其他股东利益、特别是中小股东利益的关联交易。3. 本人及本人的关联企业将不以任何方式违法违规占用金瑞矿业及其包括目标公司在内的合并报表范围内各级控股公司的资金、资产，亦不要求金瑞矿业及其包括目标公司在内的合并报表范围内各级控股公司为本人及本人的关联企业进行违规担保。4. 如违反上述承诺给金瑞矿业造成损失的，本人将依法作出赔偿。	2014-11-27	否	/	是

(二) 公司资产或项目存在盈利预测，且报告期仍处在盈利预测期间，公司就资产或项目是否达到原盈利预测及其原因作出说明

已达到 未达到 不适用

(三) 业绩承诺情况

适用 不适用

业绩承诺变更情况

适用 不适用

其他说明

适用 不适用

二、报告期内控股股东及其他关联方非经营性占用资金情况

适用 不适用

三、违规担保情况

适用 不适用

四、公司董事会对会计师事务所“非标准意见审计报告”的说明

适用 不适用

五、公司对会计政策、会计估计变更或重大会计差错更正原因和影响的分析说明

(一) 公司对会计政策、会计估计变更原因及影响的分析说明

适用 不适用

(二) 公司对重大会计差错更正原因及影响的分析说明

适用 不适用

(三) 与前任会计师事务所进行的沟通情况

适用 不适用

(四) 审批程序及其他说明

适用 不适用

六、聘任、解聘会计师事务所情况

单位：万元 币种：人民币

	现聘任
境内会计师事务所名称	致同会计师事务所（特殊普通合伙）
境内会计师事务所报酬	62
境内会计师事务所审计年限	3
境内会计师事务所注册会计师姓名	吴松林、王红海
境内会计师事务所注册会计师审计服务的累计年限	吴松林（3）、王红海（3）

	名称	报酬
内部控制审计会计师事务所	致同会计师事务所（特殊普通合伙）	30

聘任、解聘会计师事务所的情况说明

适用 不适用

报告期内，经公司董事会十届六次会议及 2025 年第二次临时股东会审议通过，同意续聘致同会计师事务所（特殊普通合伙）为公司 2025 年度财务报告及内部控制审计机构。

审计期间改聘会计师事务所的情况说明

适用 不适用

审计费用较上一年度下降 20%以上（含 20%）的情况说明

适用 不适用

七、面临退市风险的情况

(一) 导致退市风险警示的原因

适用 不适用

(二) 公司拟采取的应对措施

适用 不适用

(三) 面临终止上市的情况和原因

适用 不适用

八、破产重整相关事项

适用 不适用

九、重大诉讼、仲裁事项

本年度公司有重大诉讼、仲裁事项 本年度公司无重大诉讼、仲裁事项

十、上市公司及其董事、高级管理人员、控股股东、实际控制人涉嫌违法违规、受到处罚及整改情况

适用 不适用

十一、报告期内公司及其控股股东、实际控制人诚信状况的说明

适用 不适用

报告期内，公司诚信状况良好，不存在未履行法院生效判决、所负数额较大的债务到期未清偿等情况；控股股东青海省投目前资信状况良好。

十二、重大关联交易

(一) 与日常经营相关的关联交易

1、已在临时公告披露且后续实施无进展或变化的事项

适用 不适用

事项概述	查询索引
为满足日常生产经营需要，降低用电成本，子公司庆龙锑盐、庆龙新材料与关联方重庆汇智能源有限公司签署了《购售电合同》，约定在2026年1月-2026年12月期间，两家子公司分别向关联方购买除自发自用电量外的全部用电量。本次交易电量电价采用固定计价（不包括输配电价、上网环节线损费用、系统运行费用、政府性基金及附加等组成部分），结算标准为438元/兆瓦时（含税价），交易总金额预计不高于1,200万元。该事项已经公司独立董事专门会议、董事会关联交易控制委员会会议及董事会十届七次会议审议通过。	具体内容详见公司于2026年1月1日在《上海证券报》和上交所网站 http://www.sse.com.cn 上刊登的《青海金瑞矿业发展股份有限公司日常关联交易公告》（临2026-001号）。

2、已在临时公告披露，但有后续实施的进展或变化的事项

适用 不适用

3、临时公告未披露的事项

适用 不适用

(二)资产或股权收购、出售发生的关联交易

1、已在临时公告披露且后续实施无进展或变化的事项

适用 不适用

2、已在临时公告披露，但有后续实施的进展或变化的事项

适用 不适用

3、临时公告未披露的事项

适用 不适用

4、涉及业绩约定的，应当披露报告期内的业绩实现情况

适用 不适用

(三)共同对外投资的重大关联交易

1、已在临时公告披露且后续实施无进展或变化的事项

适用 不适用

2、已在临时公告披露，但有后续实施的进展或变化的事项

适用 不适用

3、临时公告未披露的事项

适用 不适用

(四)关联债权债务往来

1、已在临时公告披露且后续实施无进展或变化的事项

适用 不适用

2、已在临时公告披露，但有后续实施的进展或变化的事项

适用 不适用

3、临时公告未披露的事项

适用 不适用

(五)公司与存在关联关系的财务公司、公司控股财务公司与关联方之间的金融业务

适用 不适用

(六)其他

适用 不适用

十三、重大合同及其履行情况

(一) 托管、承包、租赁事项

1、 托管情况

适用 不适用

2、 承包情况

适用 不适用

3、 租赁情况

适用 不适用

(二) 担保情况

适用 不适用

(三) 委托他人进行现金资产管理的情况

1、委托理财情况

(1). 委托理财总体情况

适用 不适用

单位：元 币种：人民币

类型	风险特征	未到期余额	逾期未收回金额
银行理财产品	低风险产品	130,000,000.00	

其他情况

适用 不适用

(2). 单项委托理财情况

适用 不适用

单位：元 币种：人民币

受托人	委托理财类型	风险特征	委托理财金额	委托理财起始日期	委托理财终止日期	资金投向	是否存在受限情形	实际收益或损失	未到期金额	逾期未收回金额
交通银行青海省分行	银行理财产品	保守型产品 (R1)	150,000,000.00	2024-12-23	2025-12-23	交通银行统一运作	是	3,675,000.00		
交通银行青海省分行	银行理财产品	保守型产品 (R1)	130,000,000.00	2025-12-25	2026-12-25	交通银行统一运作	是		130,000,000.00	

其他情况

适用 不适用

(3). 委托理财减值准备

适用 不适用

2、委托贷款情况

(1). 委托贷款总体情况

适用 不适用

其他情况

适用 不适用

(2). 单项委托贷款情况

适用 不适用

其他情况

适用 不适用

(3). 委托贷款减值准备

适用 不适用

3、其他情况

适用 不适用

(四) 其他重大合同

适用 不适用

十四、募集资金使用进展说明

适用 不适用

十五、其他对投资者作出价值判断和投资决策有重大影响的重大事项的说明

适用 不适用

1. 报告期内，公司持股 5%以上股东金星矿业持有的公司无限售流通股 41,938,670 股股份（占公司总股本的 14.55%）被青海省西宁市中级人民法院通过淘宝网司法拍卖网络平台分拆为 15,276,629 股（5.30%）、14,383,090 股（4.99%）、12,278,951 股（4.26%）三个包进行司法拍卖。经两次公开拍卖，上述股份已分别过户至买受人李健、王梓旭、韩莉莉名下。金星矿业不再持有公司股份，李健成为公司第二大股东。

2. 2026 年 1 月 10 日，公司披露了《持股 5%以上股东减持股份计划公告》。公司第二大股东李健其因自身资金需求，计划以集中竞价方式减持持有的公司股份数量合计不超过 2,800,000 股，合计减持比例不超过公司总股本的 1%，减持时间区间为公告之日起 15 个交易日之后的 3 个月内（即 2026/02/02 至 2026/05/01），减持价格依据市场价格确定。

2 月 10 日，公司披露了《关于持股 5%以上股东减持至 5%以下的权益变动提示性公告》，李健于 2 月 2 日至 2 月 6 日通过集中竞价交易方式减持公司股份 870,000 股。本次权益变动后，李健持有公司股份数量由 15,276,629 股减少至 14,406,629 股，持股比例由 5.3011%下降至 4.9992%，不再是公司持股 5%以上股东。同日，李健根据相关规定披露了《简式权益变动报告书》。目前，其仍处于减持计划实施期间，公司将继续督促其严格执行减持相关规定，并密切关注减持计划进展情况，及时履行信息披露义务。

3. 公司与北京中锰工贸有限责任公司、北京康达工贸有限公司合同纠纷案。根据法院一审判决，公司于判决生效之日起十五日内分别向两名原告支付咨询费共计 126 万元，并承担案件受理费 0.81 万元。对此，公司向西宁市中级人民法院提起上诉。根据 2025 年 9 月 15 日法院出具的《民事判决书》，二审判决驳回上诉，维持原判。案件受理费 1.61 万元，由公司负担。

4. 公司及所属化工分公司与青海省柴达木硫化碱有限责任公司运输合同纠纷案。青海省西宁市城西区人民法院一审判决后，原告向西宁市中级人民法院提起上诉。根据青海省西宁市中级人民法院 2025 年 12 月 19 日出具的《民事判决书》，二审判决撤销一审民事判决，由公司于判决生效后十五日内支付硫化碱公司运费 100.79 万元；支付以未付运费为基数按照同期中国人民银行授权全国银行间同业拆借中心公布的一年期贷款市场报价利率（LPR）标准计算的自 2025 年 5 月 27 日起至实际清偿之日止的利息，并驳回硫化碱公司的其他诉讼请求。同时，由公司负担一、二审案件受理费 1.23 万元。

具体内容详见报告期内公司在上交所网站 (<http://www.sse.com.cn>)、《上海证券报》发布的相关公告。

第六节 股份变动及股东情况

一、股本变动情况

(一) 股份变动情况表

1、股份变动情况表

报告期内，公司股份总数及股本结构未发生变化。

2、股份变动情况说明

适用 不适用

3、股份变动对最近一年和最近一期每股收益、每股净资产等财务指标的影响（如有）

适用 不适用

4、公司认为必要或证券监管机构要求披露的其他内容

适用 不适用

(二) 限售股份变动情况

适用 不适用

二、证券发行与上市情况

(一) 截至报告期内证券发行情况

适用 不适用

截至报告期内证券发行情况的说明（存续期内利率不同的债券，请分别说明）：

适用 不适用

(二) 公司股份总数及股东结构变动及公司资产和负债结构的变动情况

适用 不适用

(三) 现存的内部职工股情况

适用 不适用

三、股东和实际控制人情况

(一) 股东总数

截至报告期末普通股股东总数(户)	20,435
年度报告披露日前上一月末的普通股股东总数(户)	29,592

(二) 截至报告期末前十名股东、前十名流通股股东（或无限售条件股东）持股情况表

单位：股

前十名股东持股情况（不含通过转融通出借股份）							
股东名称 （全称）	报告期内 增减	期末持股 数量	比例 （%）	持有有限 售条件股 份数量	质押、标记或冻结情 况		股东性质
					股份 状态	数量	
青海省投资集团有限公司	0	86,418,507	29.99	0	质押	84,360,279	国有法人
李健	15,276,629	15,276,629	5.30	0	未知		境内自然人
国网青海省电力公司	0	15,102,577	5.24	0	无		国有法人
王梓旭	14,383,090	14,383,090	4.99	0	未知		境内自然人

韩莉莉	12,278,951	12,278,951	4.26	0	未知	境内自然人
董伟	1,075,600	10,158,901	3.53	0	未知	境内自然人
谭畅	1,576,000	1,576,000	0.55	0	未知	境内自然人
江军波	1,505,100	1,505,100	0.52	0	未知	境内自然人
张豪	1,468,200	1,468,200	0.51	0	未知	境内自然人
BARCLAYS BANK PLC	1,310,567	1,421,600	0.49	0	未知	未知
前十名无限售条件股东持股情况（不含通过转融通出借股份）						
股东名称	持有无限售条件流通股的数量	股份种类及数量				
		种类	数量			
青海省投资集团有限公司	86,418,507	人民币普通股	86,418,507			
李健	15,276,629	人民币普通股	15,276,629			
国网青海省电力公司	15,102,577	人民币普通股	15,102,577			
王梓旭	14,383,090	人民币普通股	14,383,090			
韩莉莉	12,278,951	人民币普通股	12,278,951			
董伟	10,158,901	人民币普通股	10,158,901			
谭畅	1,576,000	人民币普通股	1,576,000			
江军波	1,505,100	人民币普通股	1,505,100			
张豪	1,468,200	人民币普通股	1,468,200			
BARCLAYS BANK PLC	1,421,600	人民币普通股	1,421,600			
上述股东关联关系或一致行动的说明	报告期内，公司控股股东为青海省投，无实际控制人；公司未知其他股东之间是否存在关联关系或一致行动关系。					

持股5%以上股东、前十名股东及前十名无限售流通股股东参与转融通业务出借股份情况

适用 不适用

前十名股东及前十名无限售流通股股东因转融通出借/归还原因导致较上期发生变化

适用 不适用

前十名有限售条件股东持股数量及限售条件

适用 不适用

(三) 战略投资者或一般法人因配售新股成为前10名股东

适用 不适用

四、控股股东及实际控制人情况

(一) 控股股东情况

1、法人

适用 不适用

名称	青海省投资集团有限公司
单位负责人或法定代表人	周栋
成立日期	2001-11-09
主要经营业务	一般项目：以自有资金从事投资活动；再生资源销售；常用有色金属冶炼；有色金属铸造；有色金属合金制造；有色金属合金销售；金属材料制造；金属材料销售；石墨及碳素制品制造；石墨及碳素制品销售；专用设备修理；通用设备修理；技术服务、技术开发、技术咨询、技术交流、技术转让、技术推广；热力生产和供应；储能技术服务；固体废物治理；非居住房地产租赁；业务培训（不含教育培训、职业技能培训等需取得许可的培训）；新兴能源技术研发；

	物业管理；选矿（除稀土、放射性矿产、钨）；节能管理服务(除依法须经批准的项目外，凭营业执照依法自主开展经营活动)。许可项目：发电业务、输电业务、供（配）电业务；输电、供电、受电电力设施的安装、维修和试验；供电业务；建设工程施工；危险废物经营；道路危险货物运输；矿产资源勘查；非煤矿山矿产资源开采(依法须经批准的项目，经相关部门批准后方可开展经营活动，具体经营项目以审批结果为准)。
报告期内控股和参股的其他境内外上市公司的股权情况	无
其他情况说明	无

2、自然人

适用 不适用

3、公司不存在控股股东情况的特别说明


适用 不适用

4、报告期内控股股东变更情况的说明

适用 不适用

5、公司与控股股东之间的产权及控制关系的方框图

适用 不适用



(二) 实际控制人情况

1、法人

适用 不适用

2、自然人

适用 不适用

3、公司不存在实际控制人情况的特别说明

适用 不适用

2022年6月，控股股东青海省投完成重整后，黄河公司成为其第一大股东。青海省投无控股股东与实际控制人，由此引发公司实际控制人由青海省国资委变更为无实际控制人。

2026年3月6日，黄河公司与其一致行动人青海省国有资产投资管理有限公司、青海省发展投资有限公司分别签署《一致行动协议》。通过协议安排，黄河公司对青海省投形成实质控制，从而间接引发公司实际控制人发生变更，触发权益变动。权益变动完成后，青海省投仍为公司控股股东，黄河公司成为公司的间接控股股东，公司实际控制人由无实际控制人状态变更为实际控制人为国家电投（详见公司临2026-009号公告）。

4、报告期内公司控制权发生变更的情况说明

适用 不适用

5、公司与实际控制人之间的产权及控制关系的方框图

适用 不适用

6、实际控制人通过信托或其他资产管理方式控制公司

适用 不适用

(三) 控股股东及实际控制人其他情况介绍

适用 不适用

五、公司控股股东或第一大股东及其一致行动人累计质押股份数量占其所持公司股份数量比例达到 80%以上

适用 不适用

单位：万元 币种：人民币

股东名称	股票质押融资总额	具体用途	偿还期限	还款资金来源	是否存在偿债或平仓风险	是否影响公司控制权稳定
青海省投资集团有限公司	70,127	偿还债务	2029-12-26	尚未偿还	否	否

截止报告期末，控股股东青海省投持有公司 86,418,507 股股份，占公司总股本的 29.99%；其累计质押的股份数为 84,360,279 股股份，占其持股数的 97.62%，占公司总股本的 29.27%。

2026 年 3 月 18 日、25 日，青海省投将其质押给济宁银行股份有限公司的 74,265,241 股及中诚信托有限责任公司的 10,095,038 股无限售流通股股份分别办理解除质押。截至目前，青海省投所持质押股份已全部解除质押（详见公司临 2026-011 号、012 号、013 号公告）。

六、其他持股在百分之十以上的法人股东

适用 不适用

七、股份限制减持情况说明

适用 不适用

八、股份回购在报告期的具体实施情况

适用 不适用

九、优先股相关情况

适用 不适用

第七节 债券相关情况

一、公司债券（含企业债券）和非金融企业债务融资工具

适用 不适用

二、可转换公司债券情况

适用 不适用

第八节 财务报告

一、审计报告

√适用 □不适用

青海金瑞矿业发展股份有限公司全体股东：

一、审计意见

我们审计了青海金瑞矿业发展股份有限公司（以下简称金瑞矿业公司）财务报表，包括2025年12月31日的合并及公司资产负债表，2025年度的合并及公司利润表、合并及公司现金流量表、合并及公司股东权益变动表以及相关财务报表附注。

我们认为，后附的财务报表在所有重大方面按照企业会计准则的规定编制，公允反映了金瑞矿业公司2025年12月31日的合并及公司财务状况以及2025年度的合并及公司经营成果和现金流量。

二、形成审计意见的基础

我们按照中国注册会计师审计准则的规定执行了审计工作。审计报告的“注册会计师对财务报表审计的责任”部分进一步阐述了我们在这些准则下的责任。按照中国注册会计师职业道德守则和中国注册会计师独立性准则对公众利益实体审计的独立性要求（如适用），我们独立于金瑞矿业公司，并履行了职业道德方面的其他责任。我们相信，我们获取的审计证据是充分、适当的，为发表审计意见提供了基础。

三、关键审计事项

关键审计事项是我们根据职业判断，认为对本期财务报表审计最为重要的事项。这些事项的应对以对财务报表整体进行审计并形成审计意见为背景，我们不对这些事项单独发表意见。

营业收入的确认

相关信息披露详见财务报表附注三-24、附注五-34。

1、事项描述

金瑞矿业公司2025年度实现的营业收入33,252.63万元，主要为锑盐系列化工产品的销售收入，收入在客户取得相关商品控制权时确认。营业收入金额重大，而收入确认是否准确可能存在错报的固有风险，故我们将营业收入的确认识别为关键审计事项。

2、审计应对

(1) 了解及评价与收入确认有关的内部控制设计的有效性，并测试了关键控制流程运行的有效性。

(2) 通过抽样检查销售合同及与金瑞矿业公司相关人员的访谈，对与销售商品收入确认有关的控制权转移时点进行了分析，进而评价金瑞矿业公司销售收入的确认政策是否符合企业会计准则的规定。

(3) 对销售收入执行月度波动分析和毛利分析，并与同行业比较分析和调查异常波动。

(4) 检查与收入确认相关的支持性文件，包括销售合同或销售订单、销售发票、随货同行单、第三方物流单据等。

(5) 针对资产负债表日前后确认的销售收入核对至客户签收单等支持性文件，并检查期后销售退回的原因，以核实销售收入是否在恰当的期间确认。

(6) 对重大和新增客户销售的业务执行交易函证及替代性审计程序。

四、其他信息

金瑞矿业公司管理层（以下简称管理层）对其他信息负责。其他信息包括金瑞矿业公司2025年年度报告中涵盖的信息，但不包括财务报表和我们的审计报告。

我们对财务报表发表的审计意见不涵盖其他信息，我们也不对其他信息发表任何形式的鉴证结论。

结合我们对财务报表的审计，我们的责任是阅读其他信息，在此过程中，考虑其他信息是否与财务报表或我们在审计过程中了解到的情况存在重大不一致或者似乎存在重大错报。

基于我们已执行的工作，如果我们确定其他信息存在重大错报，我们应当报告该事实。在这方面，我们无任何事项需要报告。

五、管理层和治理层对财务报表的责任

金瑞矿业公司管理层负责按照企业会计准则的规定编制财务报表，使其实现公允反映，并设计、执行和维护必要的内部控制，以使财务报表不存在由于舞弊或错误导致的重大错报。

在编制财务报表时，管理层负责评估金瑞矿业公司的持续经营能力，披露与持续经营相关的事项（如适用），并运用持续经营假设，除非管理层计划清算金瑞矿业公司、终止运营或别无其他现实的选择。

治理层负责监督金瑞矿业公司的财务报告过程。

六、注册会计师对财务报表审计的责任

我们的目标是对财务报表整体是否不存在由于舞弊或错误导致的重大错报获取合理保证，并出具包含审计意见的审计报告。合理保证是高水平的保证，但并不能保证按照审计准则执行的审计在某一重大错报存在时总能发现。错报可能由于舞弊或错误导致，如果合理预期错报单独或汇总起来可能影响财务报表使用者依据财务报表作出的经济决策，则通常认为错报是重大的。

在按照审计准则执行审计工作的过程中，我们运用职业判断，并保持职业怀疑。同时，我们也执行以下工作：

(1) 识别和评估由于舞弊或错误导致的财务报表重大错报风险，设计和实施审计程序以应对这些风险，并获取充分、适当的审计证据，作为发表审计意见的基础。由于舞弊可能涉及串通、伪造、故意遗漏、虚假陈述或凌驾于内部控制之上，未能发现由于舞弊导致的重大错报的风险高于未能发现由于错误导致的重大错报的风险。

(2) 了解与审计相关的内部控制，以设计恰当的审计程序。

(3) 评价管理层选用会计政策的恰当性和作出会计估计及相关披露的合理性。

(4) 对管理层使用持续经营假设的恰当性得出结论。同时，根据获取的审计证据，就可能导致对金瑞矿业公司的持续经营能力产生重大疑虑的事项或情况是否存在重大不确定性得出结论。如果我们得出结论认为存在重大不确定性，审计准则要求我们在审计报告中提请报表使用者注意财务报表中的相关披露；如果披露不充分，我们应当发表非无保留意见。我们的结论基于截至审计报告日可获得的信息。然而，未来的事项或情况可能导致金瑞矿业公司不能持续经营。

(5) 评价财务报表的总体列报、结构和内容，并评价财务报表是否公允反映相关交易和事项。

(6) 就金瑞矿业公司中实体或业务活动的财务信息获取充分、适当的审计证据，以对财务报表发表意见。我们负责指导、监督和执行集团审计，并对审计意见承担全部责任。

我们与治理层就计划的审计范围、时间安排和重大审计发现等事项进行沟通，包括沟通我们在审计中识别出的值得关注的内部控制缺陷。

我们还就已遵守与独立性相关的职业道德要求向治理层提供声明，并与治理层沟通可能被合理认为影响我们独立性的所有关系和其他事项，以及相关的防范措施（如适用）。

从与治理层沟通过的事项中，我们确定哪些事项对本期财务报表审计最为重要，因而构成关键审计事项。我们在审计报告中描述这些事项，除非法律法规禁止公开披露这些事项，或在极少数情形下，如果合理预期在审计报告中沟通某事项造成的负面后果超过在公众利益方面产生的益处，我们确定不应在审计报告中沟通该事项。

致同会计师事务所
(特殊普通合伙)

中国注册会计师： 吴松林
(项目合伙人)

中国注册会计师： 王红海

中国·北京

二〇二六年四月二日

二、财务报表

合并资产负债表

2025年12月31日

编制单位：青海金瑞矿业发展股份有限公司

单位：元 币种：人民币

项目	附注	2025年12月31日	2024年12月31日
流动资产：			
货币资金	七、1	362,473,137.22	344,071,824.01
结算备付金			
拆出资金			
交易性金融资产	七、2	130,027,780.82	150,059,178.08
衍生金融资产			
应收票据	七、4	15,303,317.85	16,776,785.85
应收账款	七、5	42,080,799.62	40,355,199.05
应收款项融资	七、7	38,425,244.78	27,130,687.17
预付款项	七、8	5,278,803.03	5,330,353.50
应收保费			
应收分保账款			
应收分保合同准备金			
其他应收款	七、9	1,049,928.30	731,666.70
其中：应收利息			
应收股利			
买入返售金融资产			
存货	七、10	71,374,251.35	66,136,216.39
其中：数据资源			
合同资产			
持有待售资产			
一年内到期的非流动资产			
其他流动资产	七、13	2,298,699.16	1,106,792.00
流动资产合计		668,311,962.13	651,698,702.75
非流动资产：			
发放贷款和垫款			
债权投资			
其他债权投资			
长期应收款			
长期股权投资			
其他权益工具投资			

其他非流动金融资产			
投资性房地产			
固定资产	七、21	90,415,292.23	102,923,082.32
在建工程	七、22	5,346,862.21	2,773,185.83
生产性生物资产			
油气资产			
使用权资产	七、25	503,108.38	
无形资产	七、26	42,772,242.14	46,175,535.41
其中：数据资源			
开发支出			
其中：数据资源			
商誉			
长期待摊费用	七、28	2,623,336.94	2,672,232.17
递延所得税资产	七、29	1,982,817.66	1,446,999.42
其他非流动资产	七、30	1,626,319.30	40,955.00
非流动资产合计		145,269,978.86	156,031,990.15
资产总计		813,581,940.99	807,730,692.90
流动负债：			
短期借款			
向中央银行借款			
拆入资金			
交易性金融负债			
衍生金融负债			
应付票据			
应付账款	七、36	10,898,127.86	9,640,332.85
预收款项			
合同负债	七、38	588,299.50	3,693,706.97
卖出回购金融资产款			
吸收存款及同业存放			
代理买卖证券款			
代理承销证券款			
应付职工薪酬	七、39	5,280,269.29	4,388,769.77
应交税费	七、40	6,901,243.11	10,974,910.01
其他应付款	七、41	14,671,619.68	13,735,163.10
其中：应付利息			
应付股利			
应付手续费及佣金			

应付分保账款			
持有待售负债			
一年内到期的非流动负债	七、43	175,232.79	
其他流动负债	七、44	6,247,681.63	7,233,308.12
流动负债合计		44,762,473.86	49,666,190.82
非流动负债：			
保险合同准备金			
长期借款			
应付债券			
其中：优先股			
永续债			
租赁负债	七、47	301,408.33	
长期应付款			
长期应付职工薪酬	七、49	447,453.56	
预计负债	七、50	5,657,200.00	6,917,200.00
递延收益	七、51	8,325,948.71	8,675,915.99
递延所得税负债			
其他非流动负债			
非流动负债合计		14,732,010.60	15,593,115.99
负债合计		59,494,484.46	65,259,306.81
所有者权益（或股东权益）：			
实收资本（或股本）	七、53	288,176,273.00	288,176,273.00
其他权益工具			
其中：优先股			
永续债			
资本公积	七、55	300,163,366.87	300,163,366.87
减：库存股			
其他综合收益			
专项储备	七、58	9,519,611.81	8,298,148.01
盈余公积	七、59	33,930,559.73	33,930,559.73
一般风险准备			
未分配利润	七、60	122,297,645.12	111,903,038.48
归属于母公司所有者权益（或股东权益）合计		754,087,456.53	742,471,386.09
少数股东权益			
所有者权益（或股东权益）合计		754,087,456.53	742,471,386.09
负债和所有者权益（或股东权益）总计		813,581,940.99	807,730,692.90

公司负责人：任小坤

主管会计工作负责人：孟莉

会计机构负责人：喇学山

母公司资产负债表

2025年12月31日

编制单位：青海金瑞矿业发展股份有限公司

单位：元 币种：人民币

项目	附注	2025年12月31日	2024年12月31日
流动资产：			
货币资金		306,254,121.75	299,233,569.15
交易性金融资产		130,027,780.82	150,059,178.08
衍生金融资产			
应收票据			
应收账款	十九、1		
应收款项融资			180,000.00
预付款项		61,753.78	53,707.96
其他应收款	十九、2	24,315,985.43	24,300,435.76
其中：应收利息			
应收股利			
存货		15,000,912.41	14,987,340.07
其中：数据资源			
合同资产			
持有待售资产			
一年内到期的非流动资产			
其他流动资产		508,973.71	400,469.53
流动资产合计		476,169,527.90	489,214,700.55
非流动资产：			
债权投资			
其他债权投资			
长期应收款			
长期股权投资	十九、3	143,155,900.00	141,155,900.00
其他权益工具投资			
其他非流动金融资产			
投资性房地产			
固定资产		3,474,745.69	3,195,686.53
在建工程		1,171,548.55	807,397.61
生产性生物资产			
油气资产			
使用权资产		503,108.38	
无形资产		20,330,575.39	22,955,092.20
其中：数据资源			
开发支出			
其中：数据资源			
商誉			
长期待摊费用		2,473,834.92	2,664,129.96
递延所得税资产			
其他非流动资产			27,000.00
非流动资产合计		171,109,712.93	170,805,206.30
资产总计		647,279,240.83	660,019,906.85

流动负债：			
短期借款			
交易性金融负债			
衍生金融负债			
应付票据			
应付账款		275,094.68	419,394.68
预收款项			
合同负债			
应付职工薪酬		856,360.75	541,061.36
应交税费		6,468,307.77	6,396,873.54
其他应付款		11,392,846.80	10,852,446.06
其中：应付利息			
应付股利			
持有待售负债			
一年内到期的非流动负债		175,232.79	
其他流动负债			
流动负债合计		19,167,842.79	18,209,775.64
非流动负债：			
长期借款			
应付债券			
其中：优先股			
永续债			
租赁负债		301,408.33	
长期应付款			
长期应付职工薪酬		447,453.56	
预计负债		5,657,200.00	6,917,200.00
递延收益		4,900,000.00	4,900,000.00
递延所得税负债			
其他非流动负债			
非流动负债合计		11,306,061.89	11,817,200.00
负债合计		30,473,904.68	30,026,975.64
所有者权益（或股东权益）：			
实收资本（或股本）		288,176,273.00	288,176,273.00
其他权益工具			
其中：优先股			
永续债			
资本公积		300,163,366.87	300,163,366.87
减：库存股			
其他综合收益			
专项储备			
盈余公积		33,930,559.73	33,930,559.73
未分配利润		-5,464,863.45	7,722,731.61
所有者权益（或股东权益）合计		616,805,336.15	629,992,931.21
负债和所有者权益（或股东权益）总计		647,279,240.83	660,019,906.85

公司负责人：任小坤

主管会计工作负责人：孟莉

会计机构负责人：喇学山

合并利润表

2025年1—12月

单位：元 币种：人民币

项目	附注	2025年度	2024年度
一、营业总收入	七、61	332,526,258.84	343,038,099.52
其中：营业收入		332,526,258.84	343,038,099.52
利息收入			
已赚保费			
手续费及佣金收入			
二、营业总成本		290,021,892.84	304,006,549.10
其中：营业成本	七、61	250,243,160.67	274,112,702.66
利息支出			
手续费及佣金支出			
退保金			
赔付支出净额			
提取保险责任准备金净额			
保单红利支出			
分保费用			
税金及附加	七、62	3,569,049.43	3,149,703.35
销售费用	七、63	1,449,204.58	1,508,575.67
管理费用	七、64	39,997,546.49	32,780,961.43
研发费用	七、65	2,207,493.15	1,230,000.67
财务费用	七、66	-7,444,561.48	-8,775,394.68
其中：利息费用		46,363.63	27,766.80
利息收入		7,689,316.82	8,562,273.78
加：其他收益	七、67	743,048.14	2,808,210.82
投资收益（损失以“-”号填列）	七、68	3,466,981.13	2,691,393.12
其中：对联营企业和合营企业的投资收益			
以摊余成本计量的金融资产终止确认收益			
汇兑收益（损失以“-”号填列）			
净敞口套期收益（损失以“-”号填列）			
公允价值变动收益（损失以“-”号填列）	七、70	-31,397.26	43,150.68
信用减值损失（损失以“-”号填列）	七、71	-163,465.37	-440,578.77
资产减值损失（损失以“-”号填列）	七、72	-4,628,833.68	-401,278.12
资产处置收益（损失以“-”号填列）	七、73	11,883.38	
三、营业利润（亏损以“-”号填列）		41,902,582.34	43,732,448.15
加：营业外收入	七、74	24,759.42	52,580.23

减：营业外支出	七、75	3,263,930.80	1,435,044.59
四、利润总额（亏损总额以“-”号填列）		38,663,410.96	42,349,983.79
减：所得税费用	七、76	8,096,465.20	7,336,505.51
五、净利润（净亏损以“-”号填列）		30,566,945.76	35,013,478.28
（一）按经营持续性分类			
1.持续经营净利润（净亏损以“-”号填列）		30,566,945.76	35,013,478.28
2.终止经营净利润（净亏损以“-”号填列）			
（二）按所有权归属分类			
1.归属于母公司股东的净利润（净亏损以“-”号填列）		30,566,945.76	35,013,478.28
2.少数股东损益（净亏损以“-”号填列）			
六、其他综合收益的税后净额			
（一）归属母公司所有者的其他综合收益的税后净额			
1.不能重分类进损益的其他综合收益			
（1）重新计量设定受益计划变动额			
（2）权益法下不能转损益的其他综合收益			
（3）其他权益工具投资公允价值变动			
（4）企业自身信用风险公允价值变动			
2.将重分类进损益的其他综合收益			
（1）权益法下可转损益的其他综合收益			
（2）其他债权投资公允价值变动			
（3）金融资产重分类计入其他综合收益的金额			
（4）其他债权投资信用减值准备			
（5）现金流量套期储备			
（6）外币财务报表折算差额			
（7）其他			
（二）归属于少数股东的其他综合收益的税后净额			
七、综合收益总额		30,566,945.76	35,013,478.28
（一）归属于母公司所有者的综合收益总额			
（二）归属于少数股东的综合收益总额			
八、每股收益：			
（一）基本每股收益(元/股)			
		0.106	0.121
（二）稀释每股收益(元/股)			
		0.106	0.121

公司负责人：任小坤

主管会计工作负责人：孟莉

会计机构负责人：喇学山

母公司利润表

2025年1—12月

单位：元 币种：人民币

项目	附注	2025年度	2024年度
一、营业收入	十九、4	30,973.45	0
减：营业成本	十九、4	1,091.98	0
税金及附加		69,723.32	52,935.30
销售费用			
管理费用		22,738,400.05	17,662,474.55
研发费用			
财务费用		-7,279,876.46	-7,747,945.11
其中：利息费用		46,363.63	27,766.80
利息收入		7,345,086.75	7,813,343.69
加：其他收益		54,522.06	51,323.47
投资收益（损失以“-”号填列）	十九、5	23,466,981.13	52,691,393.12
其中：对联营企业和合营企业的投资收益			
以摊余成本计量的金融资产终止确认收益			
净敞口套期收益（损失以“-”号填列）			
公允价值变动收益（损失以“-”号填列）		-31,397.26	43,150.68
信用减值损失（损失以“-”号填列）		-1,324.64	37,756.37
资产减值损失（损失以“-”号填列）			
资产处置收益（损失以“-”号填列）		11,883.38	
二、营业利润（亏损以“-”号填列）		8,002,299.23	42,856,158.90
加：营业外收入		17,699.12	5,000.00
减：营业外支出		1,035,254.29	1,260,000.00
三、利润总额（亏损总额以“-”号填列）		6,984,744.06	41,601,158.90
减：所得税费用			
四、净利润（净亏损以“-”号填列）		6,984,744.06	41,601,158.90
（一）持续经营净利润（净亏损以“-”号填列）		6,984,744.06	41,601,158.90
（二）终止经营净利润（净亏损以“-”号填列）			
五、其他综合收益的税后净额			
（一）不能重分类进损益的其他综合收益			
1. 重新计量设定受益计划变动额			
2. 权益法下不能转损益的其他综合收益			
3. 其他权益工具投资公允价值变动			
4. 企业自身信用风险公允价值变动			
（二）将重分类进损益的其他综合收益			
1. 权益法下可转损益的其他综合收益			

2. 其他债权投资公允价值变动			
3. 金融资产重分类计入其他综合收益的金额			
4. 其他债权投资信用减值准备			
5. 现金流量套期储备			
6. 外币财务报表折算差额			
7. 其他			
六、综合收益总额		6,984,744.06	41,601,158.90
七、每股收益：			
（一）基本每股收益(元/股)			
（二）稀释每股收益(元/股)			

公司负责人：任小坤

主管会计工作负责人：孟莉

会计机构负责人：喇学山

合并现金流量表
2025年1—12月

单位：元 币种：人民币

项目	附注	2025年度	2024年度
一、经营活动产生的现金流量：			
销售商品、提供劳务收到的现金		296,156,357.94	315,377,909.30
客户存款和同业存放款项净增加额			
向中央银行借款净增加额			
向其他金融机构拆入资金净增加额			
收到原保险合同保费取得的现金			
收到再保业务现金净额			
保户储金及投资款净增加额			
收取利息、手续费及佣金的现金			
拆入资金净增加额			
回购业务资金净增加额			
代理买卖证券收到的现金净额			
收到的税费返还		245,599.65	132,668.19
收到其他与经营活动有关的现金	七、78	12,783,366.05	11,340,910.81
经营活动现金流入小计		309,185,323.64	326,851,488.30
购买商品、接受劳务支付的现金		185,825,606.12	207,978,101.80
客户贷款及垫款净增加额			
存放中央银行和同业款项净增加额			
支付原保险合同赔付款项的现金			
拆出资金净增加额			
支付利息、手续费及佣金的现金			
支付保单红利的现金			

支付给职工及为职工支付的现金		56,170,301.49	47,067,291.10
支付的各项税费		32,694,812.19	17,920,365.19
支付其他与经营活动有关的现金	七、78	10,827,350.56	8,301,789.55
经营活动现金流出小计		285,518,070.36	281,267,547.64
经营活动产生的现金流量净额		23,667,253.28	45,583,940.66
二、投资活动产生的现金流量：			
收回投资收到的现金	七、78	150,000,000.00	150,000,000.00
取得投资收益收到的现金	七、78	3,675,000.00	2,852,876.71
处置固定资产、无形资产和其他长期资产收回的现金净额		23,900.00	
处置子公司及其他营业单位收到的现金净额			
收到其他与投资活动有关的现金			
投资活动现金流入小计		153,698,900.00	152,852,876.71
购建固定资产、无形资产和其他长期资产支付的现金		7,800,902.87	4,991,428.97
投资支付的现金	七、78	130,000,000.00	150,000,000.00
质押贷款净增加额			
取得子公司及其他营业单位支付的现金净额			
支付其他与投资活动有关的现金			
投资活动现金流出小计		137,800,902.87	154,991,428.97
投资活动产生的现金流量净额		15,897,997.13	-2,138,552.26
三、筹资活动产生的现金流量：			
吸收投资收到的现金			
其中：子公司吸收少数股东投资收到的现金			
取得借款收到的现金			
收到其他与筹资活动有关的现金			
筹资活动现金流入小计			
偿还债务支付的现金			
分配股利、利润或偿付利息支付的现金		20,172,339.12	30,013,789.56
其中：子公司支付给少数股东的股利、利润			
支付其他与筹资活动有关的现金	七、78	910,678.68	874,232.52
筹资活动现金流出小计		21,083,017.80	30,888,022.08
筹资活动产生的现金流量净额		-21,083,017.80	-30,888,022.08
四、汇率变动对现金及现金等价物的影响		-80,522.77	250,153.46
五、现金及现金等价物净增加额		18,401,709.84	12,807,519.78
加：期初现金及现金等价物余额		344,051,349.23	331,243,829.45
六、期末现金及现金等价物余额		362,453,059.07	344,051,349.23

公司负责人：任小坤

主管会计工作负责人：孟莉

会计机构负责人：喇学山

母公司现金流量表

2025年1—12月

单位：元 币种：人民币

项目	附注	2025年度	2024年度
一、经营活动产生的现金流量：			
销售商品、提供劳务收到的现金		215,000.00	
收到的税费返还			
收到其他与经营活动有关的现金		9,508,888.33	9,451,256.87
经营活动现金流入小计		9,723,888.33	9,451,256.87
购买商品、接受劳务支付的现金		15,960.00	
支付给职工及为职工支付的现金		15,982,412.55	13,147,351.33
支付的各项税费		116,390.68	261,666.60
支付其他与经营活动有关的现金		6,577,458.07	3,584,685.16
经营活动现金流出小计		22,692,221.30	16,993,703.09
经营活动产生的现金流量净额		-12,968,332.97	-7,542,446.22
二、投资活动产生的现金流量：			
收回投资收到的现金		150,000,000.00	183,700,000.00
取得投资收益收到的现金		23,675,000.00	52,852,876.71
处置固定资产、无形资产和其他长期资产收回的现金净额		23,900.00	
处置子公司及其他营业单位收到的现金净额			
收到其他与投资活动有关的现金			
投资活动现金流入小计		173,698,900.00	236,552,876.71
购建固定资产、无形资产和其他长期资产支付的现金		626,600.00	1,749,633.61
投资支付的现金		132,000,000.00	150,900,000.00
取得子公司及其他营业单位支付的现金净额			
支付其他与投资活动有关的现金			
投资活动现金流出小计		132,626,600.00	152,649,633.61
投资活动产生的现金流量净额		41,072,300.00	83,903,243.10
三、筹资活动产生的现金流量：			
吸收投资收到的现金			
取得借款收到的现金			
收到其他与筹资活动有关的现金			
筹资活动现金流入小计			
偿还债务支付的现金			
分配股利、利润或偿付利息支付的现金		20,172,339.12	30,013,789.56
支付其他与筹资活动有关的现金		910,678.68	874,232.52
筹资活动现金流出小计		21,083,017.80	30,888,022.08
筹资活动产生的现金流量净额		-21,083,017.80	-30,888,022.08
四、汇率变动对现金及现金等价物的影响			
五、现金及现金等价物净增加额			
加：期初现金及现金等价物余额		299,213,094.37	253,740,319.57
六、期末现金及现金等价物余额			
		306,234,043.60	299,213,094.37

公司负责人：任小坤

主管会计工作负责人：孟莉

会计机构负责人：喇学山

合并所有者权益变动表
2025年1—12月

单位：元 币种：人民币

项目	2025年度														
	归属于母公司所有者权益											少数 股东 权益	所有者权益合计		
	实收资本 (或股本)	其他 权益工具			资本公积	减： 库存 股	其他 综合 收益	专项储备	盈余公积	一般 风险 准备	未分配利润			其他	小计
	优先 股	永续 债	其他												
一、上年年末余额	288,176,273.00				300,163,366.87			8,298,148.01	33,930,559.73		111,903,038.48		742,471,386.09		742,471,386.09
加：会计政策变更															
前期差错更正															
其他															
二、本年期初余额	288,176,273.00				300,163,366.87			8,298,148.01	33,930,559.73		111,903,038.48		742,471,386.09		742,471,386.09
三、本期增减变动 金额（减少以 “－”号填列）							1,221,463.80				10,394,606.64		11,616,070.44		11,616,070.44
（一）综合收益总额											30,566,945.76		30,566,945.76		30,566,945.76
（二）所有者投入 和减少资本															
1. 所有者投入的普 通股															
2. 其他权益工具持 有者投入资本															
3. 股份支付计入所 有者权益的金额															

4. 其他															
(三) 利润分配															
1. 提取盈余公积															
2. 提取一般风险准备															
3. 对所有者(或股东)的分配															
4. 其他															
(四) 所有者权益内部结转															
1. 资本公积转增资本(或股本)															
2. 盈余公积转增资本(或股本)															
3. 盈余公积弥补亏损															
4. 设定受益计划变动额结转留存收益															
5. 其他综合收益结转留存收益															
6. 其他															
(五) 专项储备															
1. 本期提取															
2. 本期使用															
(六) 其他															
四、本期期末余额	288,176,273.00				300,163,366.87			9,519,611.81	33,930,559.73			122,297,645.12	754,087,456.53		754,087,456.53

项目	2024年度													少数 股东 权益	所有者权益合计
	归属于母公司所有者权益														
	实收资本 (或股本)	其他 权益工具			资本公积	减： 库存 股	其他 综合 收益	专项储备	盈余公积	一般 风险 准备	未分配利润	其他	小计		
优先 股		永续 债	其他												
一、上年年末余额	288,176,273.00				300,163,366.87			5,968,666.94	30,409,818.25		109,227,928.98		733,946,054.04		733,946,054.04
加：会计政策变更															
前期差错更正															
其他															
二、本年期初余额	288,176,273.00				300,163,366.87			5,968,666.94	30,409,818.25		109,227,928.98		733,946,054.04		733,946,054.04
三、本期增减变动 金额（减少以 “-”号填列）							2,329,481.07	3,520,741.48			2,675,109.50	-	8,525,332.05		8,525,332.05
（一）综合收益总额											35,013,478.28		35,013,478.28		35,013,478.28
（二）所有者投入 和减少资本															
1. 所有者投入的普 通股															
2. 其他权益工具持 有者投入资本															
3. 股份支付计入所 有者权益的金额															
4. 其他															
（三）利润分配									3,520,741.48		-32,338,368.78	-	-28,817,627.30		-28,817,627.30

青海金瑞矿业发展股份有限公司2025年年度报告

1. 提取盈余公积								3,520,741.48			-3,520,741.48			-			-
2. 提取一般风险准备																	
3. 对所有者（或股东）的分配											-28,817,627.30			-28,817,627.30			-28,817,627.30
4. 其他																	
（四）所有者权益内部结转																	
1. 资本公积转增资本（或股本）																	
2. 盈余公积转增资本（或股本）																	
3. 盈余公积弥补亏损																	
4. 设定受益计划变动额结转留存收益																	
5. 其他综合收益结转留存收益																	
6. 其他																	
（五）专项储备								2,329,481.07						2,329,481.07			2,329,481.07
1. 本期提取								5,497,635.31						5,497,635.31			5,497,635.31
2. 本期使用								-3,168,154.24						-3,168,154.24			-3,168,154.24
（六）其他																	
四、本期期末余额	288,176,273.00						300,163,366.87	8,298,148.01	33,930,559.73		111,903,038.48	-		742,471,386.09			742,471,386.09

公司负责人：任小坤

主管会计工作负责人：孟莉

会计机构负责人：喇学山

母公司所有者权益变动表

2025年1—12月

单位：元 币种：人民币

项目	2025年度										
	实收资本（或股本）	其他权益工具			资本公积	减：库存股	其他综合收益	专项储备	盈余公积	未分配利润	所有者权益合计
		优先股	永续债	其他							
一、上年年末余额	288,176,273.00				300,163,366.87				33,930,559.73	7,722,731.61	629,992,931.21
加：会计政策变更											
前期差错更正											
其他											
二、本年期初余额	288,176,273.00				300,163,366.87				33,930,559.73	7,722,731.61	629,992,931.21
三、本期增减变动金额（减少以“-”号填列）										-13,187,595.06	-13,187,595.06
（一）综合收益总额										6,984,744.06	6,984,744.06
（二）所有者投入和减少资本											
1. 所有者投入的普通股											
2. 其他权益工具持有者投入资本											
3. 股份支付计入所有者权益的金额											
4. 其他											
（三）利润分配										-20,172,339.12	-20,172,339.12
1. 提取盈余公积											
2. 对所有者（或股东）的分配										-20,172,339.12	-20,172,339.12

3. 其他											
(四) 所有者权益内部结转											
1. 资本公积转增资本(或股本)											
2. 盈余公积转增资本(或股本)											
3. 盈余公积弥补亏损											
4. 设定受益计划变动额结转留存收益											
5. 其他综合收益结转留存收益											
6. 其他											
(五) 专项储备											
1. 本期提取											
2. 本期使用											
(六) 其他											
四、本期期末余额	288,176,273.00				300,163,366.87				33,930,559.73	-5,464,863.45	616,805,336.15

项目	2024 年度										
	实收资本(或股本)	其他权益工具			资本公积	减：库存股	其他综合收益	专项储备	盈余公积	未分配利润	所有者权益合计
		优先股	永续债	其他							
一、上年年末余额	288,176,273.00				300,163,366.87				30,409,818.25	-1,540,058.51	617,209,399.61
加：会计政策变更											
前期差错更正											
其他											

青海金瑞矿业发展股份有限公司2025年年度报告

二、本年期初余额	288,176,273.00				300,163,366.87				30,409,818.25	-1,540,058.51	617,209,399.61
三、本期增减变动金额（减少以“－”号填列）									3,520,741.48	9,262,790.12	12,783,531.60
（一）综合收益总额										41,601,158.90	41,601,158.90
（二）所有者投入和减少资本											
1. 所有者投入的普通股											
2. 其他权益工具持有者投入资本											
3. 股份支付计入所有者权益的金额											
4. 其他											
（三）利润分配									3,520,741.48	-32,338,368.78	-28,817,627.30
1. 提取盈余公积									3,520,741.48	-3,520,741.48	
2. 对所有者（或股东）的分配										-28,817,627.30	-28,817,627.30
3. 其他											
（四）所有者权益内部结转											
1. 资本公积转增资本（或股本）											
2. 盈余公积转增资本（或股本）											
3. 盈余公积弥补亏损											
4. 设定受益计划变动额结转留存收益											
5. 其他综合收益结转留存收益											
6. 其他											
（五）专项储备											
1. 本期提取											
2. 本期使用											

(六) 其他											
四、本期期末余额	288,176,273.00				300,163,366.87				33,930,559.73	7,722,731.61	629,992,931.21

公司负责人：任小坤

主管会计工作负责人：孟莉

会计机构负责人：喇学山

三、公司基本情况

1、公司概况

√适用 □不适用

公司是经青海省经济体制改革委员会青体改[1995]第048号文批准，以青海山川铸造铁合金集团有限责任公司所属之铁合金二分厂及其配套设施作为改制主体采取募集方式设立的股份有限公司。公司于1996年05月25日在青海省工商行政管理局办理工商注册登记，统一社会信用代码：916300002265916670。本公司所发行人民币普通股A股，已在上交所上市。

经多次股权变更，截至2025年12月31日止，本公司股本总数为28,817.6273万股，全部为无限售股股份。青海省投持有本公司8,641.8507万股股份，占本公司股份的29.99%，为公司第一大股东。

公司住所：青海省西宁市新宁路36号。

公司的法定代表人：任小坤。

主要经营活动：本公司主要从事锶盐产品、金属锶及其他合金产品的生产和销售。

公司的经营范围：非煤矿山矿产资源开采；发电业务、输电业务、供（配）电业务；供电业务；天然水收集与分配；自来水生产与供应（依法须经批准的项目，经相关部门批准后方可开展经营活动，具体经营项目以审批结果为准）。一般项目：选矿；矿物洗选加工；金属矿石销售；化工产品生产（不含许可类化工产品）；化工产品销售（不含许可类化工产品）；技术服务、技术开发、技术咨询、技术交流、技术转让、技术推广；技术进出口；货物进出口；新材料技术研发；常用有色金属冶炼；有色金属压延加工；金属材料制造；有色金属合金制造；高性能有色金属及合金材料销售；有色金属合金销售；金属材料销售；节能管理服务；储能技术服务；新兴能源技术研发（除依法须经批准的项目外，凭营业执照依法自主开展经营活动）。本财务报表及财务报表附注业经本公司第十届董事会第九次会议于2026年4月2日批准。

四、财务报表的编制基础

1、编制基础

本公司财务报表以持续经营为编制基础。

2、持续经营

√适用 □不适用

公司自本报告期末至少12个月内具备持续经营能力，无影响持续经营能力的重大事项。

五、重要会计政策及会计估计

具体会计政策和会计估计提示：

√适用 □不适用

本公司下列重要会计政策、会计估计根据企业会计准则制定。未提及的业务按企业会计准则中相关会计政策执行。

1、遵循企业会计准则的声明

本公司所编制的财务报表符合企业会计准则的要求，真实、完整地反映了公司的财务状况、经营成果、股东权益变动和现金流量等有关信息。

2、会计期间

本公司会计年度自公历1月1日起至12月31日止。

3、营业周期

√适用 □不适用

本公司的营业周期为12个月。

4、记账本位币

本公司的记账本位币为人民币。

5、重要性标准确定方法和选择依据

√适用 □不适用

项目	重要性标准
重要的投资活动项目	金额 200 万元以上

6、同一控制下和非同一控制下企业合并的会计处理方法

√适用 □不适用

(1) 同一控制下的企业合并

对于同一控制下的企业合并，合并方在合并中取得的被合并方的资产、负债，按合并日被合并方在最终控制方合并财务报表中的账面价值计量。合并对价的发行股份面值总额与合并中取得的净资产账面价值的差额调整资本公积股本溢价，资本公积股本溢价不足冲减的，调整留存收益。

通过多次交易分步实现同一控制下的企业合并

合并方在合并中取得的被合并方的资产、负债，按合并日在最终控制方合并财务报表中的账面价值计量；合并前持有投资的账面价值加上合并日新支付对价的账面价值之和，与合并中取得的净资产账面价值的差额，调整资本公积股本溢价，资本公积不足冲减的，调整留存收益。合并方在取得被合并方控制权之前持有的长期股权投资，在取得原股权之日与合并方和被合并方同处于同一方最终控制之日孰晚日起至合并日之间已确认有关损益、其他综合收益和其他所有者权益变动，应分别冲减比较报表期间的期初留存收益或当期损益。

(2) 非同一控制下的企业合并

对于非同一控制下的企业合并，合并成本为购买日为取得对被购买方的控制权而付出的资产、发生或承担的负债以及发行的权益性证券的公允价值。在购买日，取得的被购买方的资产、负债及或有负债按公允价值确认。

对合并成本大于合并中取得的被购买方可辨认净资产公允价值份额的差额，确认为商誉，按成本扣除累计减值准备进行后续计量；对合并成本小于合并中取得的被购买方可辨认净资产公允价值份额的差额，经复核后计入当期损益。

通过多次交易分步实现非同一控制下的企业合并

合并成本为购买日支付的对价与购买日之前已经持有的被购买方的股权在购买日的公允价值之和。对于购买日之前已经持有的被购买方的股权，按照该股权在购买日的公允价值进行重新计量，公允价值与其账面价值之间的差额计入当期投资收益；购买日之前已经持有的被购买方的股权涉及其他综合收益、其他所有者权益变动转为购买日当期收益，由于被投资方重新计量设定受益计划净负债或净资产变动而产生的其他综合收益以及原指定为以公允价值计量且其变动计入其他综合收益的非交易性权益工具投资相关的其他综合收益除外。

(3) 企业合并中有关交易费用的处理

为进行企业合并发生的审计、法律服务、评估咨询等中介费用以及其他相关管理费用，于发生时计入当期损益。作为合并对价发行的权益性证券或债务性证券的交易费用，计入权益性证券或债务性证券的初始确认金额。

7、控制的判断标准和合并财务报表的编制方法

√适用 □不适用

(1) 控制的判断标准

合并财务报表的合并范围以控制为基础予以确定。控制，是指本公司拥有对被投资单位的权力，通过参与被投资单位的相关活动而享有可变回报，并且有能力运用对被投资单位的权力影响其回报金额。当相关事实和情况的变化导致对控制定义所涉及的相关要素发生变化时，本公司将进行重新评估。

在判断是否将结构化主体纳入合并范围时，本公司综合所有事实和情况，包括评估结构化主体设立目的和设计、识别可变回报的类型、通过参与其相关活动是否承担了部分或全部的回报可变性等的基础上评估是否控制该结构化主体。

(2) 合并财务报表的编制方法

合并财务报表以本公司和子公司的财务报表为基础，根据其他有关资料，由本公司编制。在编制合并财务报表时，本公司和子公司的会计政策和会计期间要求保持一致，公司间的重大交易和往来余额予以抵销。

在报告期内因同一控制下企业合并增加的子公司以及业务，视同该子公司以及业务自同受最终控制方控制之日起纳入本公司的合并范围，将其自同受最终控制方控制之日起的经营成果、现金流量分别纳入合并利润表、合并现金流量表中。

在报告期内因非同一控制下企业合并增加的子公司以及业务，将该子公司以及业务自购买日至报告期末的收入、费用、利润纳入合并利润表，将其现金流量纳入合并现金流量表。

子公司的股东权益中不属于本公司所拥有的部分，作为少数股东权益在合并资产负债表中股东权益项下单独列示；子公司当期净损益中属于少数股东权益的份额，在合并利润表中净利润项目下以“少数股东损益”项目列示。少数股东分担的子公司的亏损超过了少数股东在该子公司期初所有者权益中所享有的份额，其余额仍冲减少数股东权益。

(3) 购买子公司少数股东股权

因购买少数股权新取得的长期股权投资成本与按照新增持股比例计算应享有子公司自购买日或合并日开始持续计算的净资产份额之间的差额，以及在不丧失控制权的情况下因部分处置对子公司的股权投资而取得的处置价款与处置长期股权投资相对应享有子公司自购买日或合并日开始持续计算的净资产份额之间的差额，均调整合并资产负债表中的资本公积股本溢价，资本公积不足冲减的，调整留存收益。

(4) 丧失子公司控制权的处理

因处置部分股权投资或其他原因丧失了对原有子公司控制权的，剩余股权按照其在丧失控制权日的公允价值进行重新计量；处置股权取得的对价与剩余股权公允价值之和，减去按原持股比例计算应享有原有子公司自购买日开始持续计算的净资产账面价值的份额与商誉之和，形成的差额计入丧失控制权当期的投资收益。

与原有子公司的股权投资相关的其他综合收益应当在丧失控制权时采用与原有子公司直接处置相关资产或负债相同的基础进行会计处理，与原有子公司相关的涉及权益法核算下的其他所有者权益变动应当在丧失控制权时转入当期损益。

8、合营安排分类及共同经营会计处理方法

适用 不适用

9、现金及现金等价物的确定标准

现金等价物是指企业持有的期限短（一般指从购买日起三个月内到期）、流动性强、易于转换为已知金额现金、价值变动风险很小的投资。

10、外币业务和外币报表折算

适用 不适用

本公司发生外币业务，按交易发生日的即期汇率折算为记账本位币金额。

资产负债表日，对外币货币性项目，采用资产负债表日即期汇率折算。因资产负债表日即期汇率与初始确认时或者前一资产负债表日即期汇率不同而产生的汇兑差额，计入当期损益；对以历史成本计量的外币非货币性项目，仍采用交易发生日的即期汇率折算；对以公允价值计量的外币非货币性项目，采用公允价值确定日的即期汇率折算，折算后的记账本位币金额与原记账本位币金额的差额，根据非货币性项目的性质计入当期损益或其他综合收益。

11、金融工具

适用 不适用

金融工具是指形成一方的金融资产，并形成其他方的金融负债或权益工具的合同。

(1) 金融工具的确认和终止确认

本公司于成为金融工具合同的一方时确认一项金融资产或金融负债。

金融资产满足下列条件之一的，终止确认：

- ① 收取该金融资产现金流量的合同权利终止；
- ② 该金融资产已转移，且符合下述金融资产转移的终止确认条件。

金融负债的现时义务全部或部分已经解除的，终止确认该金融负债或其一部分。本公司（债务人）与债权人之间签订协议，以承担新金融负债方式替换现存金融负债，且新金融负债与现存金融负债的合同条款实质上不同的，终止确认现存金融负债，并同时确认新金融负债。

以常规方式买卖金融资产，按交易日进行会计确认和终止确认。

(2) 金融资产分类和计量

本公司在初始确认时根据管理金融资产的业务模式和金融资产的合同现金流量特征，将金融资产分为以下三类：以摊余成本计量的金融资产、以公允价值计量且其变动计入其他综合收益的金融资产、以公允价值计量且其变动计入当期损益的金融资产。

金融资产在初始确认时以公允价值计量。对于以公允价值计量且其变动计入当期损益的金融资产，相关交易费用直接计入当期损益；对于其他类别的金融资产，相关交易费用计入初始确认金额。因销售产品或提供劳务而产生的、未包含或不考虑重大融资成分的应收款项，本公司按照预期有权收取的对价金额作为初始确认金额。

以摊余成本计量的金融资产

本公司将同时符合下列条件且未被指定为以公允价值计量且其变动计入当期损益的金融资产，分类为以摊余成本计量的金融资产：

本公司管理该金融资产的业务模式是以收取合同现金流量为目标；

该金融资产的合同条款规定，在特定日期产生的现金流量，仅为对本金和以未偿付本金金额为基础的利息的支付。

初始确认后，对于该类金融资产采用实际利率法以摊余成本计量。以摊余成本计量且不属于任何套期关系的一部分的金融资产所产生的利得或损失，在终止确认、按照实际利率法摊销或确认减值时，计入当期损益。

以公允价值计量且其变动计入其他综合收益的金融资产

本公司将同时符合下列条件且未被指定为以公允价值计量且其变动计入当期损益的金融资产，分类为以公允价值计量且其变动计入其他综合收益的金融资产：

本公司管理该金融资产的业务模式既以收取合同现金流量为目标又以出售该金融资产为目标；

该金融资产的合同条款规定，在特定日期产生的现金流量，仅为对本金和以未偿付本金金额为基础的利息的支付。

初始确认后，对于该类金融资产以公允价值进行后续计量。采用实际利率法计算的利息、减值损失或利得及汇兑损益计入当期损益，其他利得或损失计入其他综合收益。终止确认时，将之前计入其他综合收益的累计利得或损失从其他综合收益中转出，计入当期损益。

以公允价值计量且其变动计入当期损益的金融资产

除上述以摊余成本计量和以公允价值计量且其变动计入其他综合收益的金融资产外，本公司将其余所有的金融资产分类为以公允价值计量且其变动计入当期损益的金融资产。在初始确认时，为消除或显著减少会计错配，本公司将部分本应以摊余成本计量或以公允价值计量且其变动计入其他综合收益的金融资产不可撤销地指定为以公允价值计量且其变动计入当期损益的金融资产。

初始确认后，对于该类金融资产以公允价值进行后续计量，产生的利得或损失（包括利息和股利收入）计入当期损益，除非该金融资产属于套期关系的一部分。

管理金融资产的业务模式，是指本公司如何管理金融资产以产生现金流量。业务模式决定本公司所管理金融资产现金流量的来源是收取合同现金流量、出售金融资产还是两者兼有。本公司以客观事实为依据、以关键管理人员决定的对金融资产进行管理的特定业务目标为基础，确定管理金融资产的业务模式。

本公司对金融资产的合同现金流量特征进行评估，以确定相关金融资产在特定日期产生的合同现金流量是否仅为对本金和以未偿付本金金额为基础的利息的支付。其中，本金是指金融资产在初始确认时的公允价值；利息包括对货币时间价值、与特定期未偿付本金金额相关的信用风险、以及其他基本借贷风险、成本和利润的对价。此外，本公司对可能导致金融资产合同现金流量的时间分布或金额发生变更的合同条款进行评估，以确定其是否满足上述合同现金流量特征的要求。

仅在本公司改变管理金融资产的业务模式时，所有受影响的相关金融资产在业务模式发生变更后的首个报告期间的第一天进行重分类，否则金融资产在初始确认后不得进行重分类。

(3) 金融负债分类和计量

本公司的金融负债于初始确认时分类为：以公允价值计量且其变动计入当期损益的金融负债、以摊余成本计量的金融负债。对于未划分为以公允价值计量且其变动计入当期损益的金融负债的，相关交易费用计入其初始确认金额。

以公允价值计量且其变动计入当期损益的金融负债

以公允价值计量且其变动计入当期损益的金融负债，包括交易性金融负债和初始确认时指定为以公允价值计量且其变动计入当期损益的金融负债。对于此类金融负债，按照公允价值进行后续计量，公允价值变动形成的利得或损失以及与该等金融负债相关的股利和利息支出计入当期损益。

以摊余成本计量的金融负债

其他金融负债采用实际利率法，按摊余成本进行后续计量，终止确认或摊销产生的利得或损失计入当期损益。

金融负债与权益工具的区分

金融负债，是指符合下列条件之一的负债：

- ①向其他方交付现金或其他金融资产合同义务。
- ②在潜在不利条件下，与其他方交换金融资产或金融负债的合同义务。
- ③将来须用或可用企业自身权益工具进行结算的非衍生工具合同，且企业根据该合同将交付可变数量的自身权益工具。
- ④将来须用或可用企业自身权益工具进行结算的衍生工具合同，但以固定数量的自身权益工具交换固定金额的现金或其他金融资产的衍生工具合同除外。

权益工具，是指能证明拥有某个企业在扣除所有负债后的资产中剩余权益的合同。

如果本公司不能无条件地避免以交付现金或其他金融资产来履行一项合同义务，则该合同义务符合金融负债的定义。

如果一项金融工具须用或可用本公司自身权益工具进行结算，需要考虑用于结算该工具的本公司自身权益工具，是作为现金或其他金融资产的替代品，还是为了使该工具持有方享有在发行方扣除所有负债后的资产中的剩余权益。如果是前者，该工具是本公司的金融负债；如果是后者，该工具是本公司的权益工具。

(4) 金融工具的公允价值

金融资产和金融负债的公允价值确定方法见“五、重要会计政策及会计估计-39”。

(5) 金融资产减值

本公司以预期信用损失为基础，对下列项目进行减值会计处理并确认损失准备：

以摊余成本计量的金融资产；

以公允价值计量且其变动计入其他综合收益的应收款项和债务工具投资；

《企业会计准则第14号——收入》定义合同资产；

租赁应收款；

财务担保合同（以公允价值计量且其变动计入当期损益、金融资产转移不符合终止确认条件或继续涉入被转移金融资产所形成的除外）。

预期信用损失的计量

预期信用损失，是指以发生违约的风险为权重的金融工具信用损失的加权平均值。信用损失，是指本公司按照原实际利率折现的、根据合同应收的所有合同现金流量与预期收取的所有现金流量之间的差额，即全部现金短缺的现值。

本公司考虑有关过去事项、当前状况以及对未来经济状况的预测等合理且有依据的信息，以发生违约的风险为权重，计算合同应收的现金流量与预期能收到的现金流量之间差额的现值的概率加权金额，确认预期信用损失。

本公司对于处于不同阶段的金融工具的预期信用损失分别进行计量。金融工具自初始确认后信用风险未显著增加的，处于第一阶段，本公司按照未来12个月内的预期信用损失计量损失准备；金融工具自初始确认后信用风险已显著增加但尚未发生信用减值的，处于第二阶段，本公司按照该工具整个存续期的预期信用损失计量损失准备；金融工具自初始确认后已经发生信用减值的，处于第三阶段，本公司按照该工具整个存续期的预期信用损失计量损失准备。

对于在资产负债表日具有较低信用风险的金融工具，本公司假设其信用风险自初始确认后并未显著增加，按照未来12个月内的预期信用损失计量损失准备。

整个存续期预期信用损失，是指因金融工具整个预计存续期内所有可能发生的违约事件而导致的预期信用损失。未来 12 个月内预期信用损失，是指因资产负债表日后 12 个月内（若金融工具的预计存续期少于 12 个月，则为预计存续期）可能发生的金融工具违约事件而导致的预期信用损失，是整个存续期预期信用损失的一部分。

在计量预期信用损失时，本公司需考虑的最长期限为企业面临信用风险的最长合同期限（包括考虑续约选择权）。

本公司对于处于第一阶段和第二阶段、以及较低信用风险的金融工具，按照其未扣除减值准备的账面余额和实际利率计算利息收入。对于处于第三阶段的金融工具，按照其账面余额减已计提减值准备后的摊余成本和实际利率计算利息收入。

对于应收票据、应收账款、应收款项融资、其他应收款、合同资产等应收款项，若某一客户信用风险特征与组合中其他客户显著不同，或该客户信用风险特征发生显著变化，本公司对该应收款项单项计提坏账准备。除单项计提坏账准备的应收款项之外，本公司依据信用风险特征对应收款项划分组合，在组合基础上计算坏账准备。

应收票据、应收账款和合同资产

对于应收票据、应收账款、合同资产，无论是否存在重大融资成分，本公司始终按照相当于整个存续期内预期信用损失的金额计量其损失准备。

当单项金融资产或合同资产无法以合理成本评估预期信用损失的信息时，本公司依据信用风险特征对应收票据、应收账款和合同资产划分组合，在组合基础上计算预期信用损失，确定组合的依据如下：

A、应收票据

应收票据组合 1：银行承兑汇票

应收票据组合 2：商业承兑汇票

B、应收账款

应收账款组合 1：账龄组合

C、合同资产

合同资产组合 1：质量保证金

对于划分为组合的应收票据、合同资产，本公司参考历史信用损失经验，结合当前状况以及对未来经济状况的预测，通过违约风险敞口和整个存续期预期信用损失率，计算预期信用损失。

对于划分为组合的应收账款，本公司参考历史信用损失经验，结合当前状况以及对未来经济状况的预测，编制应收账款账龄与整个存续期预期信用损失率对照表，计算预期信用损失。应收账款的账龄自确认之日起计算。

其他应收款

本公司依据信用风险特征将其他应收款划分为若干组合，在组合基础上计算预期信用损失，确定组合的依据如下：

其他应收款组合 1：账龄组合

对划分为组合的其他应收款，本公司通过违约风险敞口和未来 12 个月内或整个存续期预期信用损失率，计算预期信用损失。对于按账龄划分组合的其他应收款，账龄自确认之日起计算。

债权投资、其他债权投资

对于债权投资和其他债权投资，本公司按照投资的性质，根据交易对手和风险敞口的各种类型，通过违约风险敞口和未来 12 个月内或整个存续期预期信用损失率，计算预期信用损失。

信用风险显著增加的评估

本公司通过比较金融工具在资产负债表日发生违约的风险与在初始确认日发生违约的风险，以确定金融工具预计存续期内发生违约风险的相对变化，以评估金融工具的信用风险自初始确认后是否已显著增加。

在确定信用风险自初始确认后是否显著增加时，本公司考虑无须付出不必要的额外成本或努力即可获得的合理且有依据的信息，包括前瞻性信息。本公司考虑的信息包括：

债务人未能按合同到期日支付本金和利息的情况；

已发生的或预期的金融工具的外部或内部信用评级（如有）的严重恶化；

已发生的或预期的债务人经营成果的严重恶化；

现存的或预期的技术、市场、经济或法律环境变化，并将对债务人对本公司的还款能力产生重大不利影响。

根据金融工具的性质，本公司以单项金融工具或金融工具组合为基础评估信用风险是否显著增加。以金融工具组合为基础进行评估时，本公司可基于共同信用风险特征对金融工具进行分类，例如逾期信息和信用风险评级。

如果逾期超过 30 日，本公司确定金融工具的信用风险已经显著增加。

本公司认为金融资产在下列情况发生违约：

借款人不大可能全额支付其对本公司的欠款，该评估不考虑本公司采取例如变现抵押品（如果持有）等追索行动；或金融资产逾期超过 90 天。

已发生信用减值的金融资产

本公司在资产负债表日评估以摊余成本计量的金融资产和以公允价值计量且其变动计入其他综合收益的债权投资是否已发生信用减值。当对金融资产预期未来现金流量具有不利影响的一项或多项事件发生时，该金融资产成为已发生信用减值的金融资产。金融资产已发生信用减值的证据包括下列可观察信息：

发行方或债务人发生重大财务困难；

债务人违反合同，如偿付利息或本金违约或逾期等；

本公司出于与债务人财务困难有关的经济或合同考虑，给予债务人在任何其他情况下都不会做出的让步；

债务人很可能破产或进行其他财务重组；

发行方或债务人财务困难导致该金融资产的活跃市场消失。

预期信用损失准备的列报

为反映金融工具的信用风险自初始确认后的变化，本公司在每个资产负债表日重新计量预期信用损失，由此形成的损失准备的增加或转回金额，应当作为减值损失或利得计入当期损益。对于以摊余成本计量的金融资产，损失准备抵减该金融资产在资产负债表中列示的账面价值；对于以公允价值计量且其变动计入其他综合收益的债权投资，本公司在其他综合收益中确认其损失准备，不抵减该金融资产的账面价值。

核销

如果本公司不再合理预期金融资产合同现金流量能够全部或部分收回，则直接减记该金融资产的账面余额。这种减记构成相关金融资产的终止确认。这种情况通常发生在本公司确定债务人没有资产或收入来源可产生足够的现金流量以偿还将被减记的金额。但是，按照本公司收回到期款项的程序，被减记的金融资产仍可能受到执行活动的影响。

已减记的金融资产以后又收回的，作为减值损失的转回计入收回当期的损益。

(6) 金融资产转移

金融资产转移，是指将金融资产让与或交付给该金融资产发行方以外的另一方（转入方）。

本公司已将金融资产所有权上几乎所有的风险和报酬转移给转入方的，终止确认该金融资产；保留了金融资产所有权上几乎所有的风险和报酬的，不终止确认该金融资产。

本公司既没有转移也没有保留金融资产所有权上几乎所有的风险和报酬的，分别下列情况处理：放弃了对该金融资产控制的，终止确认该金融资产并确认产生的资产和负债；未放弃对该金融资产控制的，按照其继续涉入所转移金融资产的程度确认有关金融资产，并相应确认有关负债。

(7) 金融资产和金融负债的抵销

当本公司具有抵销已确认金融资产和金融负债的法定权利，且目前可执行该种法定权利，同时本公司计划以净额结算或同时变现该金融资产和清偿该金融负债时，金融资产和金融负债以相互抵销后的金额在资产负债表内列示。除此以外，金融资产和金融负债在资产负债表内分别列示，不予相互抵销。

12、 应收票据

√适用 □不适用

按照信用风险特征组合计提坏账准备的组合类别及确定依据

√适用 □不适用

详见第 11 金融工具。

基于账龄确认信用风险特征组合的账龄计算方法

√适用 □不适用

详见第 11 金融工具。

按照单项计提坏账准备的单项计提判断标准

√适用 □不适用

详见第 11 金融工具。

13、 应收账款

√适用 □不适用

按照信用风险特征组合计提坏账准备的组合类别及确定依据

√适用 □不适用

详见第 11 金融工具。

基于账龄确认信用风险特征组合的账龄计算方法

√适用 □不适用

详见第 11 金融工具。

按照单项计提坏账准备的认定单项计提判断标准

√适用 □不适用

详见第 11 金融工具。

14、 应收款项融资

√适用 □不适用

按照信用风险特征组合计提坏账准备的组合类别及确定依据

√适用 □不适用

详见第 11 金融工具。

基于账龄确认信用风险特征组合的账龄计算方法

√适用 □不适用

详见第 11 金融工具。

按照单项计提坏账准备的单项计提判断标准

√适用 □不适用

详见第 11 金融工具。

15、 其他应收款

√适用 □不适用

按照信用风险特征组合计提坏账准备的组合类别及确定依据

√适用 □不适用

详见第 11 金融工具。

基于账龄确认信用风险特征组合的账龄计算方法

√适用 □不适用

详见第 11 金融工具。

按照单项计提坏账准备的单项计提判断标准

√适用 □不适用

详见第 11 金融工具。

16、 存货

√适用 □不适用

存货类别、发出计价方法、盘存制度、低值易耗品和包装物的摊销方法

□适用 □不适用

(1) 存货的分类

本公司存货分为原材料、在产品、库存商品、周转材料、自制半成品、发出商品等。

(2) 发出存货的计价方法

本公司存货取得时按实际成本计价。原材料、库存商品等发出时采用加权平均法计价。

(3) 存货的盘存制度

本公司存货盘存制度采用永续盘存制。

(4) 低值易耗品和包装物的摊销方法

本公司低值易耗品领用时采用一次转销法摊销。

包装物按照实际耗用分别计入成本费用。

存货跌价准备的确认标准和计提方法

适用 不适用

资产负债表日，存货按照成本与可变现净值孰低计量。当其可变现净值低于成本时，计提存货跌价准备。

可变现净值是按存货的估计售价减去至完工时估计将要发生的成本、估计的销售费用以及相关税费后的金额。在确定存货的可变现净值时，以取得的确凿证据为基础，同时考虑持有存货的目的以及资产负债表日后事项的影响。

本公司通常按照单个存货项目计提存货跌价准备。对于数量繁多、单价较低的存货，按照存货类别计提存货跌价准备。

资产负债表日，以前减记存货价值的影响因素已经消失的，存货跌价准备在原已计提的金额内转回。

按照组合计提存货跌价准备的组合类别及确定依据、不同类别存货可变现净值的确定依据

适用 不适用

基于库龄确认存货可变现净值的各库龄组合可变现净值的计算方法和确定依据

适用 不适用

17、合同资产

适用 不适用

18、持有待售的非流动资产或处置组

适用 不适用

划分为持有待售的非流动资产或处置组的确认标准和会计处理方法

适用 不适用

终止经营的认定标准和列报方法

适用 不适用

19、长期股权投资

适用 不适用

长期股权投资包括对子公司、合营企业和联营企业的权益性投资。本公司能够对被投资单位施加重大影响的，为本公司的联营企业。

(1) 初始投资成本确定

形成企业合并的长期股权投资：同一控制下企业合并取得的长期股权投资，在合并日按照取得被合并方所有者权益在最终控制方合并财务报表中的账面价值份额作为投资成本；非同一控制下企业合并取得的长期股权投资，按照合并成本作为长期股权投资的投资成本。

对于其他方式取得的长期股权投资：支付现金取得的长期股权投资，按照实际支付的购买价款作为初始投资成本；发行权益性证券取得的长期股权投资，以发行权益性证券的公允价值作为初始投资成本。

(2) 后续计量及损益确认方法

对子公司的投资，采用成本法核算，除非投资符合持有待售的条件；对联营企业和合营企业的投资，采用权益法核算。

采用成本法核算的长期股权投资，除取得投资时实际支付的价款或对价中包含的已宣告但尚未发放的现金股利或利润外，被投资单位宣告分派的现金股利或利润，确认为投资收益计入当期损益。

采用权益法核算的长期股权投资，初始投资成本大于投资时应享有被投资单位可辨认净资产公允价值份额的，不调整长期股权投资的投资成本；初始投资成本小于投资时应享有被投资单位可辨认净资产公允价值份额的，对长期股权投资的账面价值进行调整，差额计入投资当期的损益。

采用权益法核算时，按照应享有或应分担的被投资单位实现的净损益和其他综合收益的份额，分别确认投资收益和其他综合收益，同时调整长期股权投资的账面价值；按照被投资单位宣告分

派的利润或现金股利计算应享有的部分，相应减少长期股权投资的账面价值；被投资单位除净损益、其他综合收益和利润分配以外所有者权益的其他变动，调整长期股权投资的账面价值并计入资本公积（其他资本公积）。在确认应享有被投资单位净损益的份额时，以取得投资时被投资单位各项可辨认资产等的公允价值为基础，并按照本公司的会计政策及会计期间，对被投资单位的净利润进行调整后确认。

因追加投资等原因能够对被投资单位施加重大影响或实施共同控制但不构成控制的，在转换日，按照原股权的公允价值加上新增投资成本之和，作为改按权益法核算的初始投资成本。原股权分类为以公允价值计量且其变动计入其他综合收益的非交易性权益工具投资的，与其相关的原计入其他综合收益的累计公允价值变动在改按权益法核算时转入留存收益。

因处置部分股权投资等原因丧失了对被投资单位的共同控制或重大影响的，处置后的剩余股权在丧失共同控制或重大影响之日改按《企业会计准则第 22 号——金融工具确认和计量》进行会计处理，公允价值与账面价值之间的差额计入当期损益。原股权投资因采用权益法核算而确认的其他综合收益，在终止采用权益法核算时采用与被投资单位直接处置相关资产或负债相同的基础进行会计处理；原股权投资相关的其他所有者权益变动转入当期损益。

因处置部分股权投资等原因丧失了对被投资单位的控制的，处置后的剩余股权能够对被投资单位实施共同控制或施加重大影响的，改按权益法核算，并对该剩余股权视同自取得时即采用权益法核算进行调整；处置后的剩余股权不能对被投资单位实施共同控制或施加重大影响的，改按《企业会计准则第 22 号——金融工具确认和计量》的有关规定进行会计处理，其在丧失控制之日的公允价值与账面价值之间的差额计入当期损益。

因其他投资方增资而导致本公司持股比例下降、从而丧失控制权但能对被投资单位实施共同控制或施加重大影响的，按照新的持股比例确认本公司应享有的被投资单位因增资扩股而增加净资产的份额，与应结转持股比例下降部分所对应的长期股权投资原账面价值之间的差额计入当期损益；然后，按照新的持股比例视同自取得投资时即采用权益法核算进行调整。

本公司与联营企业及合营企业之间发生的未实现内部交易损益按照持股比例计算归属于本公司的部分，在抵销基础上确认投资损益。但本公司与被投资单位发生的未实现内部交易损失，属于所转让资产减值损失的，不予以抵销。

(3) 确定对被投资单位具有共同控制、重大影响的依据

共同控制，是指按照相关约定对某项安排所共有的控制，并且该安排的相关活动必须经过分享控制权的参与方一致同意后才能决策。在判断是否存在共同控制时，首先判断是否由所有参与方或参与方组合集体控制该安排，其次再判断该安排相关活动的决策是否必须经过这些集体控制该安排的参与方一致同意。如果所有参与方或一组参与方必须一致行动才能决定某项安排的相关活动，则认为所有参与方或一组参与方集体控制该安排；如果存在两个或两个以上的参与方组合能够集体控制某项安排的，不构成共同控制。判断是否存在共同控制时，不考虑享有的保护性权利。

重大影响，是指投资方对被投资单位的财务和经营政策有参与决策的权力，但并不能够控制或者与其他方一起共同控制这些政策的制定。在确定能否对被投资单位施加重大影响时，考虑投资方直接或间接持有被投资单位的表决权股份以及投资方及其他方持有的当期可执行潜在表决权在假定转换为对被投资方单位的股权后产生的影响，包括被投资单位发行的当期可转换的认股权证、股份期权及可转换公司债券等的影响。

当本公司直接或通过子公司间接拥有被投资单位 20%（含 20%）以上但低于 50% 的表决权股份时，一般认为对被投资单位具有重大影响，除非有明确证据表明该种情况下不能参与被投资单位的生产经营决策，不形成重大影响；本公司拥有被投资单位 20%（不含）以下的表决权股份时，一般不认为对被投资单位具有重大影响，除非有明确证据表明该种情况下能够参与被投资单位的生产经营决策，形成重大影响。

20、投资性房地产

不适用

21、 固定资产

(1). 确认条件

√适用 □不适用

本公司固定资产是指为生产商品、提供劳务、出租或经营管理而持有的，使用寿命超过一个会计年度的有形资产。

与该固定资产有关的经济利益很可能流入企业，并且该固定资产的成本能够可靠地计量时，固定资产才能予以确认。

本公司固定资产按照取得时的实际成本进行初始计量。

与固定资产有关的后续支出，在与其有关的经济利益很可能流入本公司且其成本能够可靠计量时，计入固定资产成本；不符合固定资产资本化后续支出条件的固定资产日常修理费用，在发生时按照受益对象计入当期损益或计入相关资产的成本。对于被替换的部分，终止确认其账面价值。

(2). 折旧方法

√适用 □不适用

类别	折旧方法	折旧年限（年）	残值率	年折旧率
房屋及建筑物	年限平均法	30-45	3-5	3.23-2.11
机器设备	年限平均法	8-18	3-5	11.88-5.39
运输工具	年限平均法	8-12	3-5	11.88-7.92
电子及其他设备	年限平均法	5-10	3-5	19.40-9.50

22、 在建工程

√适用 □不适用

(1) 在建工程

本公司在建工程成本按实际工程支出确定，包括在建期间发生的各项必要工程支出、工程达到预定可使用状态前的应予资本化的借款费用以及其他相关费用等。

在建工程在达到预定可使用状态时转入固定资产。

(2) 工程物资

本公司工程物资是指为在建工程准备的各种物资，包括工程用材料、尚未安装的设备以及为生产准备的器具等。

购入工程物资按成本计量，领用工程物资转入在建工程，工程完工后剩余的工程物资转作存货。

资产负债表中，工程物资期末余额列示于“在建工程”项目。

23、 借款费用

√适用 □不适用

(1) 借款费用资本化的确认原则

本公司发生的借款费用，可直接归属于符合资本化条件的资产的购建或者生产的，予以资本化，计入相关资产成本；其他借款费用，在发生时根据其发生额确认为费用，计入当期损益。借款费用同时满足下列条件的，开始资本化：

①资产支出已经发生，资产支出包括为购建或者生产符合资本化条件的资产而以支付现金、转移非现金资产或者承担带息债务形式发生的支出；

②借款费用已经发生；

③为使资产达到预定可使用或者可销售状态所必要的购建或者生产活动已经开始。

(2) 借款费用资本化期间

本公司购建或者生产符合资本化条件的资产达到预定可使用或者可销售状态时，借款费用停止资本化。在符合资本化条件的资产达到预定可使用或者可销售状态之后所发生的借款费用，在发生时根据其发生额确认为费用，计入当期损益。

符合资本化条件的资产在购建或者生产过程中发生非正常中断、且中断时间连续超过3个月的，暂停借款费用的资本化；正常中断期间的借款费用继续资本化。

(3) 借款费用资本化率以及资本化金额的计算方法

专门借款当期实际发生的利息费用，减去尚未动用的借款资金存入银行取得的利息收入或进行暂时性投资取得的投资收益后的金额予以资本化；一般借款根据累计资产支出超过专门借款部分的资产支出加权平均数乘以所占用一般借款的资本化率，确定资本化金额。资本化率根据一般借款的加权平均利率计算确定。

资本化期间内，外币专门借款的汇兑差额全部予以资本化；外币一般借款的汇兑差额计入当期损益。

24、生物资产

适用 不适用

25、油气资产

适用 不适用

26、无形资产**(1). 使用寿命及其确定依据、估计情况、摊销方法或复核程序**

适用 不适用

本公司无形资产包括土地使用权、采矿权、专利权、软件等。

无形资产按照成本进行初始计量，并于取得无形资产时分析判断其使用寿命。使用寿命为有限的，自无形资产可供使用时起，采用能反映与该资产有关的经济利益的预期实现方式的摊销方法，在预计使用年限内摊销；无法可靠确定预期实现方式的，采用直线法摊销；使用寿命不确定的无形资产，不作摊销。

使用寿命有限的无形资产摊销方法如下：

类别	使用寿命	使用寿命的确定依据	摊销方法
土地使用权	40-45年	法定权利	直线法
采矿权	28.92年	法定权利	直线法
专利权	20年	法定权利	直线法
软件	3-5年	历史经验	直线法

本公司于每年年度终了，对使用寿命有限的无形资产的使用寿命及摊销方法进行复核，与以前估计不同的，调整原先估计数，并按会计估计变更处理。

资产负债表日预计某项无形资产已经不能给企业带来未来经济利益的，将该项无形资产的账面价值全部转入当期损益。

(2). 研发支出的归集范围及相关会计处理方法

适用 不适用

本公司研发支出为公司研发活动直接相关的支出，包括研发人员职工薪酬、直接投入费用、折旧费用与长期待摊费用、无形资产摊销费用、其他费用等。其中研发人员的工资按照项目工时分摊计入研发支出。研发活动与其他生产经营活动共用设备、产线、场地按照工时占比分配计入研发支出。

本公司将内部研究开发项目的支出，区分为研究阶段支出和开发阶段支出。

研究阶段的支出，于发生时计入当期损益。

开发阶段的支出，同时满足下列条件的，才能予以资本化，即：完成该无形资产以使其能够使用或出售在技术上具有可行性；具有完成该无形资产并使用或出售的意图；无形资产产生经济利益的方式，包括能够证明运用该无形资产生产的产品存在市场或无形资产自身存在市场，无形资产将在内部使用的，能够证明其有用性；有足够的技术、财务资源和其他资源支持，以完成该无形资产的开发，并有能力使用或出售该无形资产；归属于该无形资产开发阶段的支出能够可靠地计量。不满足上述条件的开发支出计入当期损益。

本公司研究开发项目在满足上述条件，通过技术可行性及经济可行性研究，形成项目立项后，进入开发阶段。

已资本化的开发阶段的支出在资产负债表上列示为开发支出，自该项目达到预定用途之日转为无形资产。

27、长期资产减值

√适用 □不适用

对子公司的长期股权投资、固定资产、在建工程、使用权资产、无形资产等（存货、递延所得税资产、金融资产除外）的资产减值，按以下方法确定：

于资产负债表日判断资产是否存在可能发生减值的迹象，存在减值迹象的，本公司将估计其可收回金额，进行减值测试。对因企业合并所形成的商誉、使用寿命不确定的无形资产和尚未达到预定用途的无形资产无论是否存在减值迹象，每年都进行减值测试。

可收回金额根据资产的公允价值减去处置费用后的净额与资产预计未来现金流量的现值两者之间较高者确定。本公司以单项资产为基础估计其可收回金额；难以对单项资产的可收回金额进行估计的，以该资产所属的资产组为基础确定资产组的可收回金额。资产组的认定，以资产组产生的主要现金流入是否独立于其他资产或者资产组的现金流入为依据。

当资产或资产组的可收回金额低于其账面价值时，本公司将其账面价值减记至可收回金额，减记的金额计入当期损益，同时计提相应的资产减值准备。

就商誉的减值测试而言，对于因企业合并形成的商誉的账面价值，自购买日起按照合理的方法分摊至相关的资产组；难以分摊至相关的资产组的，将其分摊至相关的资产组组合。相关的资产组或资产组组合，是能够从企业合并的协同效应中受益的资产组或者资产组组合，且不大于本公司确定的报告分部。

减值测试时，如与商誉相关的资产组或者资产组组合存在减值迹象的，首先对不包含商誉的资产组或者资产组组合进行减值测试，计算可收回金额，确认相应的减值损失。然后对包含商誉的资产组或者资产组组合进行减值测试，比较其账面价值与可收回金额，如可收回金额低于账面价值的，确认商誉的减值损失。

资产减值损失一经确认，在以后会计期间不再转回。

28、长期待摊费用

√适用 □不适用

本公司发生的长期待摊费用按实际成本计价，并按预计受益期限平均摊销。对不能使以后会计期间受益的长期待摊费用项目，其摊余价值全部计入当期损益。

29、合同负债

√适用 □不适用

在本公司与客户的合同中，本公司有权在尚未向客户转移商品或服务之前收取合同对价，与此同时将已收或应收客户对价而应向客户转移商品或服务的义务列示为合同负债。当本公司履行向客户转让商品或提供服务的义务时，合同负债确认为收入。本公司对于同一合同下的合同资产和合同负债以净额列示。

30、职工薪酬

(1). 短期薪酬的会计处理方法

√适用 □不适用

本公司在职工提供服务的会计期间，将实际发生的职工工资、奖金、按规定的基准和比例为职工缴纳的医疗保险费、工伤保险费和生育保险费等社会保险费和住房公积金，确认为负债，并计入当期损益或相关资产成本。

(2). 离职后福利的会计处理方法

√适用 □不适用

离职后福利计划包括设定提存计划和设定受益计划。其中，设定提存计划，是指向独立的基金缴存固定费用后，企业不再承担进一步支付义务的离职后福利计划；设定受益计划，是指除设定提存计划以外的离职后福利计划。

设定提存计划

设定提存计划包括基本养老保险、失业保险以及企业年金计划等。

除了基本养老保险之外，本公司依据国家企业年金制度的相关政策建立企业年金计划（“年金计划”），员工可以自愿参加该年金计划。除此之外，本公司并无其他重大职工社会保障承诺。

在职工提供服务的会计期间，根据设定提存计划计算的应缴存金额确认为负债，并计入当期损益或相关资产成本。

设定受益计划

对于设定受益计划，在年度资产负债表日由独立精算师进行精算估值，以预期累积福利单位法确定提供福利的成本。本公司设定受益计划导致的职工薪酬成本包括下列组成部分：

①服务成本，包括当期服务成本、过去服务成本和结算利得或损失。其中，当期服务成本，是指职工当期提供服务所导致的设定受益计划义务现值的增加额；过去服务成本，是指设定受益计划修改所导致的与以前期间职工服务相关的设定受益计划义务现值的增加或减少。

②设定受益计划净负债或净资产的利息净额，包括计划资产的利息收益、设定受益计划义务的利息费用以及资产上限影响的利息。

③重新计量设定受益计划净负债或净资产所产生的变动。

除非其他会计准则要求或允许职工福利成本计入资产成本，本公司将上述第①和②项计入当期损益；第③项计入其他综合收益且不会在后续会计期间转回至损益，在原设定受益计划终止时在权益范围内将原计入其他综合收益的部分全部结转至未分配利润。

(3). 辞退福利的会计处理方法

适用 不适用

本公司向职工提供辞退福利的，在下列两者孰早日确认辞退福利产生的职工薪酬负债，并计入当期损益：本公司不能单方面撤回因解除劳动关系计划或裁减建议所提供的辞退福利时；本公司确认与涉及支付辞退福利的重组相关的成本或费用时。

实行职工内部退休计划的，在正式退休日之前的经济补偿，属于辞退福利，自职工停止提供服务日至正常退休日期间，拟支付的内退职工工资和缴纳的社会保险费等一次性计入当期损益。正式退休日期之后的经济补偿（如正常养老退休金），按照离职后福利处理。

(4). 其他长期职工福利的会计处理方法

适用 不适用

本公司向职工提供的其他长期职工福利，符合设定提存计划条件的，按照上述关于设定提存计划的有关规定进行处理。符合设定受益计划的，按照上述关于设定受益计划的有关规定进行处理，但相关职工薪酬成本中“重新计量设定受益计划净负债或净资产所产生的变动”部分计入当期损益或相关资产成本。

31、 预计负债

适用 不适用

如果与或有事项相关的义务同时符合以下条件，本公司将其确认为预计负债：

- (1) 该义务是本公司承担的现时义务；
- (2) 该义务的履行很可能导致经济利益流出本公司；
- (3) 该义务的金额能够可靠地计量。

预计负债按照履行相关现时义务所需支出的最佳估计数进行初始计量，并综合考虑与或有事项有关的风险、不确定性和货币时间价值等因素。货币时间价值影响重大的，通过对相关未来现金流出进行折现后确定最佳估计数。本公司于资产负债表日对预计负债的账面价值进行复核，并对账面价值进行调整以反映当前最佳估计数。

如果清偿已确认预计负债所需支出全部或部分预期由第三方或其他方补偿，则补偿金额只能在基本确定能收到时，作为资产单独确认。确认的补偿金额不超过所确认负债的账面价值。

32、 股份支付

适用 不适用

33、 优先股、永续债等其他金融工具

适用 不适用

34、收入

(1). 按照业务类型披露收入确认和计量所采用的会计政策

√适用 □不适用

一般原则

本公司在履行了合同中的履约义务，即在客户取得相关商品或服务的控制权时确认收入。

合同中包含两项或多项履约义务的，本公司在合同开始日，按照各单项履约义务所承诺商品或服务的单独售价的相对比例，将交易价格分摊至各单项履约义务，按照分摊至各单项履约义务的交易价格计量收入。

满足下列条件之一时，属于在某一时段内履行履约义务；否则，属于在某一时点履行履约义务：

①客户在本公司履约的同时即取得并消耗本公司履约所带来的经济利益。

②客户能够控制本公司履约过程中在建的商品。

③本公司履约过程中所产出的商品具有不可替代用途，且本公司在整个合同期间内有权就累计至今已完成的履约部分收取款项。

对于在某一时段内履行的履约义务，本公司在该段时间内按照履约进度确认收入。履约进度不能合理确定时，本公司已经发生的成本预计能够得到补偿的，按照已经发生的成本金额确认收入，直到履约进度能够合理确定为止。

对于在某一时点履行的履约义务，本公司在客户取得相关商品或服务控制权时点确认收入。在判断客户是否已取得商品或服务控制权时，本公司会考虑下列迹象：

①本公司就该商品或服务享有现时收款权利，即客户就该商品负有现时付款义务。

②本公司已将该商品的法定所有权转移给客户，即客户已拥有该商品的法定所有权。

③本公司已将该商品的实物转移给客户，即客户已实物占有该商品。

④本公司已将该商品所有权上的主要风险和报酬转移给客户，即客户已取得该商品所有权上的主要风险和报酬。

⑤客户已接受该商品或服务。

⑥其他表明客户已取得商品控制权的迹象。

具体方法

本公司收入主要来源为销售商品。

公司销售碳酸锶、金属锶、铝锶合金等商品的业务属于在某一时点履行的履约义务，在已将商品控制权转移给购货方时确认收入。收入确认的具体方式为：

A、国内销售：对于客户自提的销售，在客户提货后确认收入；对于需送达至客户指定地点的销售，在客户签收后确认收入；

B、出口业务：根据合同约定的交货方式在履行完交货义务后确认收入。

(2). 同类业务采用不同经营模式涉及不同收入确认方式及计量方法

□适用 √不适用

35、合同成本

√适用 □不适用

合同成本包括为取得合同发生的增量成本及合同履约成本。

为取得合同发生的增量成本是指本公司不取得合同就不会发生的成本（如销售佣金等）。该成本预期能够收回的，本公司将其作为合同取得成本确认为一项资产。本公司为取得合同发生的、除预期能够收回的增量成本之外的其他支出于发生时计入当期损益。

为履行合同发生的成本，不属于存货等其他企业会计准则规范范围且同时满足下列条件的，本公司将其作为合同履约成本确认为一项资产：

①该成本与一份当前或预期取得的合同直接相关，包括直接人工、直接材料、制造费用（或类似费用）、明确由客户承担的成本以及仅因该合同而发生的其他成本；

②该成本增加了本公司未来用于履行履约义务的资源；

③该成本预期能够收回。

合同取得成本确认的资产和合同履约成本确认的资产（以下简称“与合同成本有关的资产”）采用与该资产相关的商品或服务收入确认相同的基础进行摊销，计入当期损益。

当与合同成本有关的资产的账面价值高于下列两项的差额时，本公司对超出部分计提减值准备，并确认为资产减值损失：

- ①本公司因转让与该资产相关的商品或服务预期能够取得的剩余对价；
- ②为转让该相关商品或服务估计将要发生的成本。

36、政府补助

√适用 □不适用

政府补助在满足政府补助所附条件并能够收到时确认。

对于货币性资产的政府补助，按照收到或应收的金额计量。对于非货币性资产的政府补助，按照公允价值计量；公允价值不能够可靠取得的，按照名义金额1元计量。

与资产相关的政府补助，是指本公司取得的、用于购建或以其他方式形成长期资产的政府补助；除此之外，作为与收益相关的政府补助。

对于政府文件未明确规定补助对象的，能够形成长期资产的，与资产价值相对应的政府补助部分作为与资产相关的政府补助，其余部分作为与收益相关的政府补助；难以区分的，将政府补助整体作为与收益相关的政府补助。

与资产相关的政府补助，确认为递延收益在相关资产使用期限内按照合理、系统的方法分期计入损益。与收益相关的政府补助，用于补偿已发生的相关成本费用或损失的，计入当期损益；用于补偿以后期间的相关成本费用或损失的，则计入递延收益，于相关成本费用或损失确认期间计入当期损益。按照名义金额计量的政府补助，直接计入当期损益。本公司对相同或类似的政府补助业务，采用一致的方法处理。

与日常活动相关的政府补助，按照经济业务实质，计入其他收益。与日常活动无关的政府补助，计入营业外收入。

已确认的政府补助需要返还时，初始确认时冲减相关资产账面价值的，调整资产账面价值；存在相关递延收益余额的，冲减相关递延收益账面余额，超出部分计入当期损益；

37、递延所得税资产/递延所得税负债

√适用 □不适用

所得税包括当期所得税和递延所得税。除由于企业合并产生的调整商誉，或与直接计入所有者权益的交易或者事项相关的递延所得税计入所有者权益外，均作为所得税费用计入当期损益。

本公司根据资产、负债于资产负债表日的账面价值与计税基础之间的暂时性差异，采用资产负债表债务法确认递延所得税。

各项应纳税暂时性差异均确认相关的递延所得税负债，除非该应纳税暂时性差异是在以下交易中产生的：

(1) 商誉的初始确认，或者具有以下特征的交易中产生的资产或负债的初始确认：该交易不是企业合并，并且交易发生时既不影响会计利润也不影响应纳税所得额（初始确认的资产和负债导致产生等额应纳税暂时性差异和可抵扣暂时性差异的单项交易除外）；

(2) 对于与子公司、合营企业及联营企业投资相关的应纳税暂时性差异，该暂时性差异转回的时间能够控制并且该暂时性差异在可预见的未来很可能不会转回。

对于可抵扣暂时性差异、能够结转以后年度的可抵扣亏损和税款抵减，本公司以很可能取得用来抵扣可抵扣暂时性差异、可抵扣亏损和税款抵减的未来应纳税所得额为限，确认由此产生的递延所得税资产，除非该可抵扣暂时性差异是在以下交易中产生的：

(1) 该交易不是企业合并，并且交易发生时既不影响会计利润也不影响应纳税所得额（初始确认的资产和负债导致产生等额应纳税暂时性差异和可抵扣暂时性差异的单项交易除外）；

(2) 对于与子公司、合营企业及联营企业投资相关的可抵扣暂时性差异，同时满足下列条件的，确认相应的递延所得税资产：暂时性差异在可预见的未来很可能转回，且未来很可能获得用来抵扣可抵扣暂时性差异的应纳税所得额。

资产负债表日，本公司对递延所得税资产和递延所得税负债，按照预期收回该资产或清偿该负债期间的适用税率计量，并反映资产负债表日预期收回资产或清偿负债方式的所得税影响。

资产负债表日，本公司对递延所得税资产的账面价值进行复核。如果未来期间很可能无法获得足够的应纳税所得额用以抵扣递延所得税资产的利益，减记递延所得税资产的账面价值。在很可能获得足够的应纳税所得额时，减记的金额予以转回。

资产负债表日，递延所得税资产和递延所得税负债在同时满足下列条件时以抵销后的净额列示：

- (1) 本公司内该纳税主体拥有以净额结算当期所得税资产和当期所得税负债的法定权利；
- (2) 递延所得税资产和递延所得税负债是与同一税收征管部门对本公司内同一纳税主体征收的所得税相关。

38、 租赁

√适用 □不适用

作为承租方对短期租赁和低价值资产租赁进行简化处理的判断依据和会计处理方法

√适用 □不适用

(1) 租赁的识别

在合同开始日，本公司作为承租人或出租人评估合同中的客户是否有权获得在使用期间内因使用已识别资产所产生的几乎全部经济利益，并有权在该使用期间主导已识别资产的使用。如果合同中一方让渡了在一定期间内控制一项或多项已识别资产使用的权利以换取对价，则本公司认定合同为租赁或者包含租赁。

(2) 本公司作为承租人

在租赁期开始日，本公司对所有租赁确认使用权资产和租赁负债，简化处理的短期租赁和低价值资产租赁除外。

使用权资产的会计政策见“五、重要会计政策及会计估计-39”。

租赁负债按照租赁期开始日尚未支付的租赁付款额采用租赁内含利率计算的现值进行初始计量，无法确定租赁内含利率的，采用增量借款利率作为折现率。租赁付款额包括：固定付款额及实质固定付款额，存在租赁激励的，扣除租赁激励相关金额；取决于指数或比率的可变租赁付款额；购买选择权的行权价格，前提是承租人合理确定将行使该选择权；行使终止租赁选择权需支付的款项，前提是租赁期反映出承租人将行使终止租赁选择权；以及根据承租人提供的担保余值预计应支付的款项。后续按照固定的周期性利率计算租赁负债在租赁期内各期间的利息费用，并计入当期损益。未纳入租赁负债计量的可变租赁付款额在实际发生时计入当期损益。

短期租赁

短期租赁是指在租赁期开始日，租赁期不超过 12 个月的租赁，包含购买选择权的租赁除外。

本公司将短期租赁的租赁付款额，在租赁期内各个期间按照直线法的方法计入相关资产成本或当期损益。

对于短期租赁，本公司按照租赁资产的类别将下列资产类型中满足短期租赁条件的项目选择采用上述简化处理方法。

房屋及建筑物

运输工具

低价值资产租赁

低价值资产租赁是指单项租赁资产为全新资产时价值低于 4 万元的租赁。

本公司将低价值资产租赁的租赁付款额，在租赁期内各个期间按照直线法的方法计入相关资产成本或当期损益。

对于低价值资产租赁，本公司根据每项租赁的具体情况选择采用上述简化处理方法。

租赁变更

租赁发生变更且同时符合下列条件的，本公司将该租赁变更作为一项单独租赁进行会计处理：

- ①该租赁变更通过增加一项或多项租赁资产的使用权而扩大了租赁范围；
- ②增加的对价与租赁范围扩大部分的单独价格按该合同情况调整后的金额相当。

租赁变更未作为一项单独租赁进行会计处理的，在租赁变更生效日，本公司重新分摊变更后合同的对价，重新确定租赁期，并按照变更后租赁付款额和修订后的折现率计算的现值重新计量租赁负债。

租赁变更导致租赁范围缩小或租赁期缩短的，本公司相应调减使用权资产的账面价值，并将部分终止或完全终止租赁的相关利得或损失计入当期损益。

其他租赁变更导致租赁负债重新计量的，本公司相应调整使用权资产的账面价值。

本公司作为出租人

本公司作为出租人时，将实质上转移了与资产所有权有关的全部风险和报酬的租赁确认为融资租赁，除融资租赁之外的其他租赁确认为经营租赁。

融资租赁

融资租赁中，在租赁期开始日本公司按租赁投资净额作为应收融资租赁款的入账价值，租赁投资净额为未担保余值和租赁期开始日尚未收到的租赁收款额按照租赁内含利率折现的现值之和。本公司作为出租人按照固定的周期性利率计算并确认租赁期内各个期间的利息收入。本公司作为出租人取得的未纳入租赁投资净额计量的可变租赁付款额在实际发生时计入当期损益。

应收融资租赁款的终止确认和减值按照《企业会计准则第 22 号——金融工具确认和计量》和《企业会计准则第 23 号——金融资产转移》的规定进行会计处理。

经营租赁

经营租赁中的租金，本公司在租赁期内各个期间按照直线法确认当期损益。发生的与经营租赁有关的初始直接费用应当资本化，在租赁期内按照与租金收入确认相同的基础进行分摊，分期计入当期损益。取得的与经营租赁有关的未计入租赁收款额的可变租赁付款额，在实际发生时计入当期损益。

租赁变更

经营租赁发生变更的，本公司自变更生效日起将其作为一项新租赁进行会计处理，与变更前租赁有关的预收或应收租赁收款额视为新租赁的收款额。

融资租赁发生变更且同时符合下列条件的，本公司将该变更作为一项单独租赁进行会计处理：

①该变更通过增加一项或多项租赁资产的使用权而扩大了租赁范围；②增加的对价与租赁范围扩大部分的单独价格按该合同情况调整后的金额相当。

融资租赁发生变更未作为一项单独租赁进行会计处理的，本公司分别下列情形对变更后的租赁进行处理：①假如变更在租赁开始日生效，该租赁会被分类为经营租赁的，本公司自租赁变更生效日开始将其作为一项新租赁进行会计处理，并以租赁变更生效日前的租赁投资净额作为租赁资产的账面价值；②假如变更在租赁开始日生效，该租赁会被分类为融资租赁的，本公司按照《企业会计准则第 22 号——金融工具确认和计量》关于修改或重新议定合同的规定进行会计处理。

作为出租方的租赁分类标准和会计处理方法

适用 不适用

39、其他重要的会计政策和会计估计

适用 不适用

(1) 公允价值计量

公允价值是指市场参与者在计量日发生的有序交易中，出售一项资产所能收到或者转移一项负债所需支付的价格。

本公司以公允价值计量相关资产或负债，假定出售资产或者转移负债的有序交易在相关资产或负债的主要市场进行；不存在主要市场的，本公司假定该交易在相关资产或负债的最有利市场进行。主要市场（或最有利市场）是本公司在计量日能够进入的交易市场。本公司采用市场参与者在对该资产或负债定价时为实现其经济利益最大化所使用的假设。

存在活跃市场的金融资产或金融负债，本公司采用活跃市场中的报价确定其公允价值。金融工具不存在活跃市场的，本公司采用估值技术确定其公允价值。

以公允价值计量非金融资产的，考虑市场参与者将该资产用于最佳用途产生经济利益的能力，或者将该资产出售给能够用于最佳用途的其他市场参与者产生经济利益的能力。

本公司采用在当前情况下适用并且有足够可利用数据和其他信息支持的估值技术，优先使用相关可观察输入值，只有在可观察输入值无法取得或取得不切实可行的情况下，才使用不可观察输入值。

在财务报表中以公允价值计量或披露的资产和负债，根据对公允价值计量整体而言具有重要意义的最低层次输入值，确定所属的公允价值层次：第一层次输入值，是在计量日能够取得的相同资产或负债在活跃市场上未经调整的报价；第二层次输入值，是除第一层次输入值外相关资产或负债直接或间接可观察的输入值；第三层次输入值，是相关资产或负债的不可观察输入值。

每个资产负债表日，本公司对在财务报表中确认的持续以公允价值计量的资产和负债进行重新评估，以确定是否在公允价值计量层次之间发生转换。

(2) 使用权资产

使用权资产确认条件

使用权资产是指本公司作为承租人可在租赁期内使用租赁资产的权利。

在租赁期开始日，使用权资产按照成本进行初始计量。该成本包括：租赁负债的初始计量金额；在租赁期开始日或之前支付的租赁付款额，存在租赁激励的，扣除已享受的租赁激励相关金额；本公司作为承租人发生的初始直接费用；本公司作为承租人为拆卸及移除租赁资产、复原租赁资产所在场地或将租赁资产恢复至租赁条款约定状态预计将发生的成本。本公司作为承租人按照《企业会计准则第13号——或有事项》对拆除复原等成本进行确认和计量。后续就租赁负债的任何重新计量作出调整。

使用权资产的折旧方法

本公司采用直线法计提折旧。本公司作为承租人能够合理确定租赁期届满时取得租赁资产所有权的，在租赁资产剩余使用寿命内计提折旧。无法合理确定租赁期届满时能够取得租赁资产所有权的，在租赁期与租赁资产剩余使用寿命两者孰短的期间内计提折旧。

使用权资产的减值测试方法、减值准备计提方法见“五、重要会计政策及会计估计-27”。

(3) 安全生产费用

安全生产费用本公司根据有关规定，按财政部财资〔2022〕136号文规定的危险品生产与储存企业比例提取安全生产费用。

安全生产费用于提取时计入相关产品的成本，同时计入“专项储备”科目。

提取的安全生产费按规定范围使用时，属于费用性支出的，直接冲减专项储备；形成固定资产的，先通过“在建工程”科目归集所发生的支出，待安全项目完工达到预定可使用状态时确认为固定资产；同时，按照形成固定资产的成本冲减专项储备，并确认相同金额的累计折旧。该固定资产在以后期间不再计提折旧。

40、重要会计政策和会计估计的变更

详见“重要事项”的“公司对会计政策、会计估计变更或重大会计差错更正原因和影响的分析说明”。

41、2025年起首次执行新会计准则或准则解释等涉及调整首次执行当年年初的财务报表

适用 不适用

42、其他

适用 不适用

六、税项

1、主要税种及税率

主要税种及税率情况

适用 不适用

税种	计税依据	税率
增值税	应纳税增值额(应纳税额按应纳税销售额乘以适用税率扣除当期允许抵扣的进项税后的余额计算)	13%
城市维护建设税	实际缴纳的流转税额	7%
企业所得税	应纳税所得额	25%

存在不同企业所得税税率纳税主体的，披露情况说明

适用 不适用

纳税主体名称	所得税税率(%)
庆龙锑盐	15
庆龙新材料	15

2、 税收优惠

适用 不适用

根据财政部、海关总署、国家税务总局《关于深入实施西部大开发战略有关税收政策问题的通知》（财税[2011]58号）及财政部、税务总局、国家发展改革委《关于延续西部大开发企业所得税政策的公告》（2020年第23号），自2011年1月1日至2030年12月31日，对设在西部地区的鼓励类产业企业减按15%的税率征收企业所得税。子公司庆龙锑盐、庆龙新材料属于《西部地区鼓励类产业目录》中天青石等非金属矿精深加工产业，适用上述税收优惠政策。

根据《财政部 税务总局关于先进制造业企业增值税加计抵减政策的公告》（财政部 税务总局公告2023年第43号），自2023年1月1日至2027年12月31日，允许先进制造业企业按照当期可抵扣进项税额加计5%抵减应纳增值税税额，子公司庆龙新材料适用上述税收优惠政策。

根据《财政部 税务总局关于完善资源综合利用增值税政策的公告》（财政部 税务总局公告2021年第40号），增值税一般纳税人销售自产的资源综合利用产品和提供资源综合利用劳务，可享受增值税即征即退政策。子公司庆龙锑盐适用上述税收优惠政策。

3、 其他

适用 不适用

七、合并财务报表项目注释

1、 货币资金

适用 不适用

单位：元 币种：人民币

项目	期末余额	期初余额
库存现金	1,665.80	5,865.80
银行存款	362,471,471.42	344,065,958.21
合计	362,473,137.22	344,071,824.01
其中：存放在境外的款项总额		

其他说明：

期末，本公司受到限制的款项金额为20,078.15元人民币，系母公司矿山环境恢复治理基金专户资金。

2、 交易性金融资产

适用 不适用

单位：元 币种：人民币

项目	期末余额	期初余额	指定理由和依据
以公允价值计量且其变动计入当期损益的金融资产	130,027,780.82	150,059,178.08	
其中：			
结构性存款	130,027,780.82	150,059,178.08	
合计	130,027,780.82	150,059,178.08	

其他说明：

适用 不适用

3、 衍生金融资产

适用 不适用

4、 应收票据

(1). 应收票据分类列示

适用 不适用

单位：元 币种：人民币

项目	期末余额	期初余额
银行承兑票据	15,303,317.85	16,776,785.85
合计	15,303,317.85	16,776,785.85

(2). 期末公司已质押的应收票据

适用 不适用

(3). 期末公司已背书或贴现且在资产负债表日尚未到期的应收票据

适用 不适用

单位：元 币种：人民币

项目	期末终止确认金额	期末未终止确认金额
银行承兑票据		6,171,202.70
合计		6,171,202.70

(4). 按坏账计提方法分类披露

适用 不适用

按单项计提坏账准备：

适用 不适用

按组合计提坏账准备：

适用 不适用

按预期信用损失一般模型计提坏账准备

适用 不适用

对本期发生损失准备变动的应收票据账面余额显著变动的情况说明：

适用 不适用

(5). 坏账准备的情况

适用 不适用

其中本期坏账准备收回或转回金额重要的：

适用 不适用

(6). 本期实际核销的应收票据情况

适用 不适用

其中重要的应收票据核销情况：

适用 不适用

应收票据核销说明：

适用 不适用

其他说明：

适用 不适用

5、应收账款

(1). 按账龄披露

适用 不适用

单位：元 币种：人民币

账龄	期末账面余额	期初账面余额
1年以内（含1年）	44,421,830.06	42,600,231.24
其中：1年以内	44,421,830.06	42,600,231.24
5年以上	1,873,104.62	1,873,104.62
合计	46,294,934.68	44,473,335.86

(2). 按坏账计提方法分类披露

√适用 □不适用

单位：元 币种：人民币

类别	期末余额					期初余额				
	账面余额		坏账准备		账面价值	账面余额		坏账准备		账面价值
	金额	比例 (%)	金额	计提比例 (%)		金额	比例 (%)	金额	计提比例 (%)	
按单项计提坏账准备	1,873,104.62	4.05	1,873,104.62	100.00		1,873,104.62	4.21	1,873,104.62	100.00	
其中：										
按组合计提坏账准备	44,421,830.06	95.95	2,341,030.44	5.27	42,080,799.62	42,600,231.24	95.79	2,245,032.19	6.90	40,355,199.05
其中：										
账龄组合	44,421,830.06	95.95	2,341,030.44	5.27	42,080,799.62	42,600,231.24	95.79	2,245,032.19	6.90	40,355,199.05
合计	46,294,934.68	/	4,214,135.06	/	42,080,799.62	44,473,335.86	/	4,118,136.81	/	40,355,199.05

按单项计提坏账准备：

√适用 □不适用

单位：元 币种：人民币

名称	期末余额			
	账面余额	坏账准备	计提比例 (%)	计提理由
阳城县天诚化工有限公司	507,027.25	507,027.25	100.00	收回可能性很小
石家庄市正定金石化工有限公司	399,840.00	399,840.00	100.00	收回可能性很小
寻乌新纪元磁材有限公司	293,436.00	293,436.00	100.00	收回可能性很小
山西德盛能铝锆复合材料有限公司	278,600.00	278,600.00	100.00	收回可能性很小
佛山市顺德区霸菱磁材有限公司	206,114.17	206,114.17	100.00	收回可能性很小
东阳市东翔磁材有限公司	54,685.00	54,685.00	100.00	收回可能性很小
其他	133,402.20	133,402.20	100.00	收回可能性很小
合计	1,873,104.62	1,873,104.62	100.00	/

单项计提坏账准备的说明：

□适用 √不适用

按组合计提坏账准备：

√适用 □不适用

组合计提项目：账龄组合

单位：元 币种：人民币

名称	期末余额		
	账面余额	坏账准备	计提比例 (%)
1年以内	44,421,830.06	2,341,030.44	5.27
合计	44,421,830.06	2,341,030.44	5.27

组合计提坏账准备的说明：

□适用 √不适用

按预期信用损失一般模型计提坏账准备

适用 不适用

对本期发生损失准备变动的应收账款账面余额显著变动的情况说明：

适用 不适用

(3). 坏账准备的情况

适用 不适用

单位：元 币种：人民币

类别	期初余额	本期变动金额				期末余额
		计提	收回或转回	转销或核销	其他变动	
按单项计提坏账准备	1,873,104.62					1,873,104.62
按组合计提坏账准备	2,245,032.19	95,998.25				2,341,030.44
合计	4,118,136.81	95,998.25				4,214,135.06

其中本期坏账准备收回或转回金额重要的：

适用 不适用

(4). 本期实际核销的应收账款情况

适用 不适用

其中重要的应收账款核销情况

适用 不适用

应收账款核销说明：

适用 不适用

(5). 按欠款方归集的期末余额前五名的应收账款和合同资产情况

适用 不适用

单位：元 币种：人民币

单位名称	应收账款期末余额	合同资产期末余额	应收账款和合同资产期末余额	占应收账款和合同资产期末余额合计数的比例(%)	坏账准备期末余额
重庆戴卡捷力轮毂制造有限公司	12,723,676.21		12,723,676.21	27.48	670,537.74
大理戴卡汽车部件有限公司	6,910,473.00		6,910,473.00	14.93	364,181.93
湖北鼎毅磁材科技股份有限公司	4,263,253.49		4,263,253.49	9.21	224,673.46
ALEASTUR Middle East, WLL	2,073,636.58		2,073,636.58	4.48	109,280.64
南丹县南方有色金属有限责任公司	1,617,000.00		1,617,000.00	3.49	85,215.90
合计	27,588,039.28		27,588,039.28	59.59	1,453,889.67

其他说明：

适用 不适用

6. 合同资产

(1). 合同资产情况

适用 不适用

(2). 报告期内账面价值发生重大变动的金额和原因

适用 不适用

(3). 按坏账计提方法分类披露

适用 不适用

按单项计提坏账准备：

适用 不适用

按单项计提坏账准备的说明：

适用 不适用

按组合计提坏账准备：

适用 不适用

按预期信用损失一般模型计提坏账准备

适用 不适用

对本期发生损失准备变动的合同资产账面余额显著变动的情况说明：

适用 不适用

(4). 本期合同资产计提坏账准备情况

适用 不适用

其中本期坏账准备收回或转回金额重要的：

适用 不适用

(5). 本期实际核销的合同资产情况

适用 不适用

其中重要的合同资产核销情况

适用 不适用

合同资产核销说明：

适用 不适用

其他说明：

适用 不适用

7、应收款项融资

(1). 应收款项融资分类列示

适用 不适用

单位：元 币种：人民币

项目	期末余额	期初余额
应收票据	38,425,244.78	27,130,687.17
合计	38,425,244.78	27,130,687.17

(2). 期末公司已质押的应收款项融资

适用 不适用

(3). 期末公司已背书或贴现且在资产负债表日尚未到期的应收款项融资

适用 不适用

单位：元 币种：人民币

项目	期末终止确认金额	期末未终止确认金额
银行承兑票据	8,990,161.53	
合计	8,990,161.53	

(4). 按坏账计提方法分类披露

适用 不适用

按单项计提坏账准备：

适用 不适用

按单项计提坏账准备的说明：

适用 不适用

按组合计提坏账准备：

适用 不适用

按预期信用损失一般模型计提坏账准备

适用 不适用

对本期发生损失准备变动的应收款项融资账面余额显著变动的情况说明：

适用 不适用

(5). 坏账准备的情况

适用 不适用

其中本期坏账准备收回或转回金额重要的：

适用 不适用

(6). 本期实际核销的应收款项融资情况

适用 不适用

其中重要的应收款项融资核销情况

适用 不适用

核销说明：

适用 不适用

(7). 应收款项融资本期增减变动及公允价值变动情况：

适用 不适用

(8). 其他说明

适用 不适用

8、预付款项

(1). 预付款项按账龄列示

适用 不适用

单位：元 币种：人民币

账龄	期末余额		期初余额	
	金额	比例 (%)	金额	比例 (%)
1 年以内	5,231,475.75	99.10	5,321,024.12	99.82
1 至 2 年	37,997.90	0.72		
3 年以上	9,329.38	0.18	9,329.38	0.18
合计	5,278,803.03	100.00	5,330,353.50	100.00

(2). 按预付对象归集的期末余额前五名的预付款情况

适用 不适用

单位：元 币种：人民币

单位名称	期末余额	占预付款项期末余额合计数的比例 (%)
云南铝业股份有限公司	4,643,754.75	87.97
重庆华峰化工有限公司	109,405.90	2.07
河南万盛建设集团有限公司	83,416.50	1.58
河南鸿硕丰机械科技有限公司	53,300.00	1.01
重庆勤弘科技有限公司	44,000.00	0.83
合计	4,933,877.15	93.47

其他说明：

适用 不适用

9、其他应收款

项目列示

适用 不适用

单位：元 币种：人民币

项目	期末余额	期初余额
其他应收款	1,049,928.30	731,666.70
合计	1,049,928.30	731,666.70

其他说明：

适用 不适用

应收利息

(1). 应收利息分类

适用 不适用

(2). 重要逾期利息

适用 不适用

(3). 按坏账计提方法分类披露

适用 不适用

按单项计提坏账准备：

适用 不适用

按单项计提坏账准备的说明：

适用 不适用

按组合计提坏账准备：

适用 不适用

(4). 按预期信用损失一般模型计提坏账准备

适用 不适用

对本期发生损失准备变动的应收利息账面余额显著变动的情况说明：

适用 不适用

(5). 坏账准备的情况

适用 不适用

其中本期坏账准备收回或转回金额重要的：

适用 不适用

(6). 本期实际核销的应收利息情况

适用 不适用

其中重要的应收利息核销情况

适用 不适用

核销说明：

适用 不适用

其他说明：

适用 不适用

应收股利

(1). 应收股利

适用 不适用

(2). 重要的账龄超过1年的应收股利

适用 不适用

(3). 按坏账计提方法分类披露

适用 不适用

按单项计提坏账准备:

适用 不适用

按单项计提坏账准备的说明:

适用 不适用

按组合计提坏账准备:

适用 不适用

(4). 按预期信用损失一般模型计提坏账准备

适用 不适用

对本期发生损失准备变动的应收股利账面余额显著变动的情况说明:

适用 不适用

(5). 坏账准备的情况

适用 不适用

其中本期坏账准备收回或转回金额重要的:

适用 不适用

(6). 本期实际核销的应收股利情况

适用 不适用

其中重要的应收股利核销情况

适用 不适用

核销说明:

适用 不适用

其他说明:

适用 不适用

其他应收款

(1). 按账龄披露

适用 不适用

单位: 元 币种: 人民币

账龄	期末账面余额	期初账面余额
1年以内(含1年)	1,151,913.59	795,220.87
其中:1年以内	1,151,913.59	795,220.87
1至2年	29,036.00	30,000.00
2至3年	30,000.00	
4至5年		2,786.21
5年以上	2,648,536.28	2,645,750.07
合计	3,859,485.87	3,473,757.15

(2). 按款项性质分类情况

适用 不适用

单位: 元 币种: 人民币

款项性质	期末账面余额	期初账面余额
预付材料款、工程款	2,478,520.01	2,478,520.01
代垫职工社保	976,549.87	107,461.32
履约保证金	277,292.56	239,036.00
职工借款	39,297.60	39,297.60
投标保证金	23,000.00	580,000.00
租赁费	23,400.00	23,400.00
押金	10,017.75	
其他往来款	31,408.08	6,042.22
合计	3,859,485.87	3,473,757.15

(3). 坏账准备计提情况

√适用 □不适用

单位：元 币种：人民币

坏账准备	第一阶段	第二阶段	第三阶段	合计
	未来12个月 预期信用损失	整个存续期预期信用 损失(未发生 信用减值)	整个存续期预期信用 损失(已发生 信用减值)	
2025年1月1日余额	84,497.93	126,374.91	2,531,217.61	2,742,090.45
本期计提	59,815.48	7,651.64		67,467.12
2025年12月31日余额	144,313.41	134,026.55	2,531,217.61	2,809,557.57

对本期发生损失准备变动的其他应收款账面余额显著变动的情况说明：

□适用 √不适用

本期坏账准备计提金额以及评估金融工具的信用风险是否显著增加的采用依据：

□适用 √不适用

(4). 坏账准备的情况

√适用 □不适用

单位：元 币种：人民币

类别	期初余额	本期变动金额				期末余额
		计提	收回或转回	转销或核销	其他 变动	
按单项计提坏账准备	2,531,217.61					2,531,217.61
按组合计提坏账准备	210,872.84	67,467.12				278,339.96
合计	2,742,090.45	67,467.12				2,809,557.57

其中本期坏账准备转回或收回金额重要的：

□适用 √不适用

(5). 本期实际核销的其他应收款情况

□适用 √不适用

其中重要的其他应收款核销情况：

□适用 √不适用

其他应收款核销说明：

□适用 √不适用

(6). 按欠款方归集的期末余额前五名的其他应收款情况

√适用 □不适用

单位：元 币种：人民币

单位名称	期末余额	占其他应收款期末余 额合计数的比例(%)	款项的性质	账龄	坏账准备 期末余额
技改工程款	819,648.61	21.24	工程款	5年以上	819,648.61
青海有容电子工程有限公司	304,331.32	7.89	工程款	5年以上	304,331.32
中国正泰集团成套设备制造 有限公司	200,000.00	5.18	工程款	5年以上	200,000.00
中国科学院青海盐湖研究所	200,000.00	5.18	工程款	5年以上	200,000.00
宋凯	161,380.68	4.18	工程款	5年以上	161,380.68
合计	1,685,360.61	43.67	/	/	1,685,360.61

(7). 因资金集中管理而列报于其他应收款

□适用 √不适用

其他说明：

适用 不适用

10、存货

(1). 存货分类

适用 不适用

单位：元 币种：人民币

项目	期末余额			期初余额		
	账面余额	存货跌价准备/ 合同履约成本 减值准备	账面价值	账面余额	存货跌价准备/ 合同履约成本 减值准备	账面价值
原材料	20,054,369.79	4,968,661.86	15,085,707.93	23,196,760.22	4,681,100.66	18,515,659.56
在产品	5,408,692.27	593,441.58	4,815,250.69	6,976,625.62		6,976,625.62
库存商品	78,228,562.78	36,800,966.30	41,427,596.48	63,421,121.91	34,056,570.47	29,364,551.44
周转材料	7,342,595.66		7,342,595.66	4,878,769.14		4,878,769.14
自制半成品	834,036.77	246,490.04	587,546.73	3,055,257.39		3,055,257.39
发出商品	2,273,784.19	158,230.33	2,115,553.86	3,345,353.24		3,345,353.24
合计	114,142,041.46	42,767,790.11	71,374,251.35	104,873,887.52	38,737,671.13	66,136,216.39

(2). 确认为存货的数据资源

适用 不适用

(3). 存货跌价准备及合同履约成本减值准备

适用 不适用

单位：元 币种：人民币

项目	期初余额	本期增加金额		本期减少金额		期末余额
		计提	其他	转回或转销	其他	
原材料	4,681,100.66	359,570.83		72,009.63		4,968,661.86
库存商品	34,056,570.47	3,271,100.90		526,705.07		36,800,966.30
发出商品		158,230.33				158,230.33
在产品		593,441.58				593,441.58
自制半成品		246,490.04				246,490.04
合计	38,737,671.13	4,628,833.68		598,714.70		42,767,790.11

本期转回或转销存货跌价准备的原因

适用 不适用

按组合计提存货跌价准备

适用 不适用

按组合计提存货跌价准备的计提标准

适用 不适用

(4). 存货期末余额含有的借款费用资本化金额及其计算标准和依据

适用 不适用

(5). 合同履约成本本期摊销金额的说明

适用 不适用

其他说明：

适用 不适用

11、持有待售资产

适用 不适用

12、一年内到期的非流动资产

适用 不适用

一年内到期的债权投资

适用 不适用

一年内到期的其他债权投资

适用 不适用

13、其他流动资产

适用 不适用

单位：元 币种：人民币

项目	期末余额	期初余额
增值税留抵税额	1,626,496.12	402,422.36
预缴所得税	621,853.04	
待认证进项税额		654,019.64
碳排放权资产	50,350.00	50,350.00
合计	2,298,699.16	1,106,792.00

其他说明：

碳排放配额变动情况：

项目	本期发生额		上期发生额	
	数量 (单位：吨)	金额 (单位：元)	数量 (单位：吨)	金额 (单位：元)
1. 本期期初碳排放配额	20,552.00	50,350.00	18,413.00	50,350.00
2. 本期增加的碳排放配额	54,912.00		44,280.00	
(1) 免费分配取得的配额	54,912.00		44,280.00	
3. 本期减少的碳排放配额	55,929.00		42,141.00	
(1) 履约使用的配额	55,929.00		42,141.00	
4. 本期期末碳排放配额	19,535.00	50,350.00	20,552.00	50,350.00

14、债权投资

(1). 债权投资情况

适用 不适用

债权投资减值准备本期变动情况

适用 不适用

(2). 期末重要的债权投资

适用 不适用

(3). 减值准备计提情况

适用 不适用

对本期发生损失准备变动的债权投资账面余额显著变动的情况说明：

适用 不适用

本期减值准备计提金额以及评估金融工具的信用风险是否显著增加的采用依据

适用 不适用

(4). 本期实际的核销债权投资情况

适用 不适用

其中重要的债权投资情况核销情况

适用 不适用

债权投资的核销说明：

适用 不适用

其他说明：

适用 不适用

15、其他债权投资

(1). 其他债权投资情况

适用 不适用

其他债权投资减值准备本期变动情况

适用 不适用

(2). 期末重要的其他债权投资

适用 不适用

(3). 减值准备计提情况

适用 不适用

对本期发生损失准备变动的其他债权投资账面余额显著变动的情况说明：

适用 不适用

本期减值准备计提金额以及评估金融工具的信用风险是否显著增加的采用依据

适用 不适用

(4). 本期实际核销的其他债权投资情况

适用 不适用

其中重要的其他债权投资情况核销情况

适用 不适用

其他债权投资的核销说明：

适用 不适用

其他说明：

适用 不适用

16、长期应收款

(1). 长期应收款情况

适用 不适用

(2). 按坏账计提方法分类披露

适用 不适用

按单项计提坏账准备：

适用 不适用

按单项计提坏账准备的说明：

适用 不适用

按组合计提坏账准备：

适用 不适用

(3). 按预期信用损失一般模型计提坏账准备

适用 不适用

对本期发生损失准备变动的长期应收款账面余额显著变动的情况说明：

适用 不适用

本期坏账准备计提金额以及评估金融工具的信用风险是否显著增加的采用依据

适用 不适用

(4). 坏账准备的情况

适用 不适用

其中本期坏账准备收回或转回金额重要的：

适用 不适用

(5). 本期实际核销的长期应收款情况

适用 不适用

其中重要的长期应收款核销情况

适用 不适用

长期应收款核销说明：

适用 不适用

其他说明：

适用 不适用

17、长期股权投资

(1). 长期股权投资情况

适用 不适用

(2). 长期股权投资的减值测试情况

适用 不适用

18、其他权益工具投资

(1). 其他权益工具投资情况

适用 不适用

(2). 本期存在终止确认的情况说明

适用 不适用

其他说明：

适用 不适用

19、其他非流动金融资产

适用 不适用

其他说明：

适用 不适用

20、投资性房地产

投资性房地产计量模式

不适用

21、固定资产

项目列示

适用 不适用

单位：元 币种：人民币

项目	期末余额	期初余额
固定资产	90,415,292.23	102,923,082.32
合计	90,415,292.23	102,923,082.32

其他说明：

适用 不适用

固定资产

(1). 固定资产情况

适用 不适用

单位：元 币种：人民币

项目	房屋及建筑物	机器设备	运输工具	电子及其他设备	合计
一、账面原值：					
1. 期初余额	116,565,951.68	121,928,414.08	6,754,385.75	6,516,761.58	251,765,513.09
2. 本期增加金额	2,428,271.65	3,974,913.64	303,948.43	1,050,365.68	7,757,499.40
(1) 购置		863,190.39	142,708.89	517,898.25	1,523,797.53
(2) 在建工程转入	2,428,271.65	3,111,723.25	161,239.54	532,467.43	6,233,701.87
3. 本期减少金额	3,111,659.05	10,032,062.23	333,717.09	706,222.77	14,183,661.14
(1) 处置或报废	2,221,268.80	8,895,208.76	333,717.09	706,222.77	12,156,417.42
(2) 其他减少	890,390.25	1,136,853.47			2,027,243.72
4. 期末余额	115,882,564.28	115,871,265.49	6,724,617.09	6,860,904.49	245,339,351.35
二、累计折旧					
1. 期初余额	53,743,597.59	73,356,696.77	6,096,407.51	4,829,891.87	138,026,593.74
2. 本期增加金额	5,504,075.68	10,892,001.06	217,788.51	634,438.67	17,248,303.92
(1) 计提	5,504,075.68	10,892,001.06	217,788.51	634,438.67	17,248,303.92
3. 本期减少金额	1,652,102.75	8,261,963.64	321,797.87	628,896.05	10,864,760.31
(1) 处置或报废	1,226,787.18	7,810,726.61	321,797.87	628,896.05	9,988,207.71
(2) 其他减少	425,315.57	451,237.03			876,552.60
4. 期末余额	57,595,570.52	75,986,734.19	5,992,398.15	4,835,434.49	144,410,137.35
三、减值准备					
1. 期初余额	10,229,730.97	585,689.06		417.00	10,815,837.03
2. 本期增加金额					
3. 本期减少金额	225,464.04	76,451.22			301,915.26
(1) 处置或报废	225,464.04	76,451.22			301,915.26
4. 期末余额	10,004,266.93	509,237.84		417.00	10,513,921.77
四、账面价值					
1. 期末账面价值	48,282,726.83	39,375,293.46	732,218.94	2,025,053.00	90,415,292.23
2. 期初账面价值	52,592,623.12	47,986,028.25	657,978.24	1,686,452.71	102,923,082.32

(2). 暂时闲置的固定资产情况

适用 不适用

(3). 通过经营租赁租出的固定资产

适用 不适用

(4). 未办妥产权证书的固定资产情况

适用 不适用

(5). 固定资产的减值测试情况

适用 不适用

其他说明：

适用 不适用

固定资产清理

适用 不适用

22、在建工程

项目列示

适用 不适用

单位：元 币种：人民币

项目	期末余额	期初余额
在建工程	3,301,866.41	2,349,224.51
工程物资	2,044,995.80	423,961.32
合计	5,346,862.21	2,773,185.83

其他说明：

适用 不适用

在建工程

(1). 在建工程情况

适用 不适用

单位：元 币种：人民币

项目	期末余额			期初余额		
	账面余额	减值准备	账面价值	账面余额	减值准备	账面价值
大风山天青石精选项目	1,171,548.55		1,171,548.55	807,397.61		807,397.61
4.5万吨碳酸锶工程建设项目	1,163,100.51		1,163,100.51	178,147.17		178,147.17
一车间雷蒙机防爆改造项目	580,944.17		580,944.17			
设备	336,432.65		336,432.65			
老碳化厂房改造项目	49,840.53		49,840.53			
电子级生产线升级改造项目				961,086.81		961,086.81
反应储罐				325,486.73		325,486.73
电池专用大比表面积高纯碳酸锶工艺技术研究项目				77,106.19		77,106.19
合计	3,301,866.41		3,301,866.41	2,349,224.51		2,349,224.51

(2). 重要在建工程项目本期变动情况

√适用 □不适用

单位：元 币种：人民币

项目名称	预算数	期初余额	本期增加金额	本期转入固定资产金额	本期其他减少金额	期末余额	工程累计投入占预算比例(%)	工程进度	利息资本化累计金额	其中：本期利息资本化金额	本期利息资本化率(%)	资金来源
矿场、煤场彩钢棚改造项目	1,200,000.00		1,401,611.07	1,401,611.07			86.11	100.00				自有资金
食堂改造项目	213,000.00		253,511.09	253,511.09			89.19	100.00				自有资金
天然气调压柜改造项目	305,000.00		266,055.05	266,055.05			87.23	100.00				自有资金
电池专用大比表面积高纯碳酸锂工艺技术研究项目	1,000,000.00	77,106.19		77,106.19			88.32	100.00				自有资金
反应储罐	450,000.00	325,486.73	1,584.15	327,070.88			72.68	100.00				自有资金
电子级生产线升级改造项目	1,000,000.00	961,086.81	74,523.04	1,035,609.85			87.73	100.00				自有资金
一车间雷蒙机防爆改造项目	1,686,800.00		580,944.17			580,944.17	34.44	100.00				自有资金
老碳化厂房改造项目	350,000.00		49,840.53			49,840.53	14.24	100.00				自有资金
零星工程	1,709,000.00		1,171,276.00	1,171,276.00			68.54	100.00				自有资金
大风山天青石精选项目	114,727,600.00	807,397.61	364,150.94			1,171,548.55	1.02	1.02				自有资金
年4.5万吨碳酸锂工程建设项目	350,000,000.00	178,147.17	984,953.34			1,163,100.51	0.33	0.33				自有资金
一车间烟气除尘改造项目	371,000.00		328,223.47	328,223.47			88.47	100.00				自有资金
1#抖渣机改造项目	176,000.00		200,503.89	200,503.89			88.34	100.00				自有资金
合金浇铸、挤压智能化改造项目	320,000.00		464,748.61	464,748.61			90.82	100.00				自有资金
零星设备安装			1,044,418.42	707,985.77		336,432.65	—	71.43				自有资金
合计		2,349,224.51	7,186,343.77	6,233,701.87		3,301,866.41	/	/			/	/

(3). 本期计提在建工程减值准备情况

□适用 √不适用

(4). 在建工程的减值测试情况

□适用 √不适用

其他说明：

□适用 √不适用

工程物资

(1). 工程物资情况

√适用 □不适用

单位：元 币种：人民币

项目	期末余额			期初余额		
	账面余额	减值准备	账面价值	账面余额	减值准备	账面价值
工程材料及设备	2,044,995.80		2,044,995.80	423,961.32		423,961.32
合计	2,044,995.80		2,044,995.80	423,961.32		423,961.32

23、生产性生物资产

(1). 采用成本计量模式的生产性生物资产

□适用 √不适用

(2). 采用成本计量模式的生产性生物资产的减值测试情况

□适用 √不适用

(3). 采用公允价值计量模式的生产性生物资产

□适用 √不适用

其他说明：

□适用 √不适用

24、油气资产

(1). 油气资产情况

□适用 √不适用

(2). 油气资产的减值测试情况

□适用 √不适用

25、使用权资产

(1). 使用权资产情况

√适用 □不适用

单位：元 币种：人民币

项目	房屋建筑物	合计
一、账面原值		
1. 期初余额	3,698,961.94	3,698,961.94
2. 本期增加金额	1,598,224.38	1,598,224.38
(1) 租入	1,598,224.38	1,598,224.38
3. 本期减少金额	4,788,846.34	4,788,846.34
(1) 其他减少	4,788,846.34	4,788,846.34
4. 期末余额	508,339.98	508,339.98
二、累计折旧		
1. 期初余额	3,698,961.94	3,698,961.94
2. 本期增加金额	772,954.16	772,954.16
(1) 计提	772,954.16	772,954.16
3. 本期减少金额	4,466,684.50	4,466,684.50
(1) 其他减少	4,466,684.50	4,466,684.50
4. 期末余额	5,231.60	5,231.60
三、减值准备		
四、账面价值		
1. 期末账面价值	503,108.38	503,108.38
2. 期初账面价值		

(2). 使用权资产的减值测试情况

适用 不适用

26、无形资产

(1). 无形资产情况

适用 不适用

单位：元 币种：人民币

项目	土地使用权	专利权	采矿权	软件及其他	合计
一、账面原值					
1. 期初余额	27,941,349.34	1,703,400.00	72,859,421.50	862,148.80	103,366,319.64
2. 本期增加金额				47,524.76	47,524.76
(1) 购置				47,524.76	47,524.76
3. 本期减少金额					
4. 期末余额	27,941,349.34	1,703,400.00	72,859,421.50	909,673.56	103,413,844.40
二、累计摊销					
1. 期初余额	5,937,553.94	506,614.57	50,566,613.31	180,002.41	57,190,784.23
2. 本期增加金额	670,807.20	88,106.88	2,431,942.68	259,961.27	3,450,818.03
(1) 计提	670,807.20	88,106.88	2,431,942.68	259,961.27	3,450,818.03
3. 本期减少金额					
4. 期末余额	6,608,361.14	594,721.45	52,998,555.99	439,963.68	60,641,602.26
三、减值准备					
四、账面价值					
1. 期末账面价值	21,332,988.20	1,108,678.55	19,860,865.51	469,709.88	42,772,242.14
2. 期初账面价值	22,003,795.40	1,196,785.43	22,292,808.19	682,146.39	46,175,535.41

本期末通过公司内部研发形成的无形资产占无形资产余额的比例是0

(2). 确认为无形资产的数据资源

适用 不适用

(3). 未办妥产权证书的土地使用权情况

适用 不适用

(4). 无形资产的减值测试情况

适用 不适用

其他说明：

适用 不适用

27、商誉

(1). 商誉账面原值

适用 不适用

(2). 商誉减值准备

适用 不适用

(3). 商誉所在资产组或资产组组合的相关信息

适用 不适用

资产组或资产组组合发生变化

适用 不适用

其他说明：

适用 不适用

(4). 可收回金额的具体确定方法

可收回金额按公允价值减去处置费用后的净额确定

适用 不适用

可收回金额按预计未来现金流量的现值确定

适用 不适用

前述信息与以前年度减值测试采用的信息或外部信息明显不一致的差异原因

适用 不适用

公司以前年度减值测试采用信息与当年实际情况明显不一致的差异原因

适用 不适用

(5). 业绩承诺及对应商誉减值情况

形成商誉时存在业绩承诺且报告期或报告期上一期间处于业绩承诺期内

适用 不适用

其他说明：

适用 不适用

28、长期待摊费用

适用 不适用

单位：元 币种：人民币

项目	期初余额	本期增加金额	本期摊销金额	其他减少金额	期末余额
复垦费	2,664,129.96		190,295.04		2,473,834.92
装修费		111,094.13			111,094.13
青苗补偿费	633.71		194.99		438.72
绿化费	7,468.50	45,563.00	15,062.33		37,969.17
合计	2,672,232.17	156,657.13	205,552.36		2,623,336.94

其他说明：

根据财政部、国土资源部、环境保护部《关于取消矿山地质环境治理恢复保证金建立矿山地质环境治理恢复基金的指导意见》（财建[2017]638号）以及青海省财政厅、青海省国土资源厅、青海省环境保护厅关于印发《青海省取消矿山地质环境治理恢复保证金建立矿山地质环境治理恢复基金管理办法》的通知（青财建字〔2018〕961号）要求，本公司根据青海工程勘察院编制的《矿山地质环境保护与土地复垦方案》提取矿山地质环境保护与土地复垦总费用为565.72万元，其中：近期动态总投资185.13万元，闭坑期380.59万元。

根据《矿山地质环境保护与土地复垦方案》，矿山地质环境保护与土地复垦工程进度安排为2019—2038年，闭坑期复垦费用摊销期限为20年。

29、递延所得税资产/递延所得税负债

(1). 未经抵销的递延所得税资产

适用 不适用

单位：元 币种：人民币

项目	期末余额		期初余额	
	可抵扣暂时性差异	递延所得税资产	可抵扣暂时性差异	递延所得税资产
坏账准备	2,677,362.85	401,604.42	2,515,222.12	377,283.32
递延收益	3,425,948.71	513,892.31	3,775,915.99	566,387.40
资产减值准备	4,675,539.37	701,330.91	643,974.12	96,596.11
租赁负债	476,641.12	119,160.28		
内部交易未实现利润	2,439,933.45	365,990.02	2,711,550.58	406,732.59
合计	13,695,425.50	2,101,977.94	9,646,662.81	1,446,999.42

(2). 未经抵销的递延所得税负债

√适用 □不适用

单位：元 币种：人民币

项目	期末余额		期初余额	
	应纳税暂时性差异	递延所得税负债	应纳税暂时性差异	递延所得税负债
使用权资产	476,641.12	119,160.28		
合计	476,641.12	119,160.28		

(3). 以抵销后净额列示的递延所得税资产或负债

√适用 □不适用

单位：元 币种：人民币

项目	期末余额		期初余额	
	递延所得税资产和负债互抵金额	抵销后递延所得税资产或负债余额	递延所得税资产和负债互抵金额	抵销后递延所得税资产或负债余额
递延所得税资产	119,160.28	1,982,817.66		
递延所得税负债	119,160.28			

(4). 未确认递延所得税资产明细

√适用 □不适用

单位：元 币种：人民币

项目	期末余额	期初余额
可抵扣暂时性差异	57,852,502.29	59,414,539.18
可抵扣亏损	42,231,801.81	28,889,817.70
合计	100,084,304.10	88,304,356.88

(5). 未确认递延所得税资产的可抵扣亏损将于以下年度到期

√适用 □不适用

单位：元 币种：人民币

年份	期末金额	期初金额	备注
2025年		1,334,008.39	
2026年	3,797,984.72	3,797,984.72	
2027年	3,489,749.62	3,489,749.62	
2028年	13,568,393.81	13,568,393.81	
2029年	6,699,681.16	6,699,681.16	
2030年	14,675,992.50		
合计	42,231,801.81	28,889,817.70	

其他说明：

适用 不适用

30、其他非流动资产

适用 不适用

单位：元 币种：人民币

项目	期末余额			期初余额		
	账面余额	减值准备	账面价值	账面余额	减值准备	账面价值
预付设备款	1,626,319.30		1,626,319.30	40,955.00		40,955.00
合计	1,626,319.30		1,626,319.30	40,955.00		40,955.00

31、所有权或使用权受限资产

适用 不适用

单位：元 币种：人民币

项目	期末				期初			
	账面余额	账面价值	受限类型	受限情况	账面余额	账面价值	受限类型	受限情况
货币资金	20,078.15	20,078.15	其他	支付受到使用限制	20,474.78	20,474.78	其他	支付受到使用限制
应收票据	6,171,202.70	6,171,202.70	其他	已背书	6,753,126.22	6,753,126.22	其他	已背书
合计	6,191,280.85	6,191,280.85			6,773,601.00	6,773,601.00		

32、短期借款

(1). 短期借款分类

适用 不适用

(2). 已逾期未偿还的短期借款情况

适用 不适用

其中重要的已逾期未偿还的短期借款情况如下：

适用 不适用

其他说明：

适用 不适用

33、交易性金融负债

适用 不适用

其他说明：

适用 不适用

34、衍生金融负债

适用 不适用

35、应付票据

(3). 应付票据列示

适用 不适用

36、应付账款

(1). 应付账款列示

适用 不适用

单位：元 币种：人民币

项目	期末余额	期初余额
货款	7,874,692.87	5,421,762.83
运输款	1,747,536.18	2,270,115.46
设备款	284,531.34	1,040,019.56
工程款	247,833.70	550,895.34
其他	743,533.77	357,539.66
合计	10,898,127.86	9,640,332.85

(2). 账龄超过1年或逾期的重要应付账款

适用 不适用

其他说明:

适用 不适用

37、预收款项

(1). 预收款项列示

适用 不适用

(2). 账龄超过1年的重要预收款项

适用 不适用

(3). 报告期内账面价值发生重大变动的金额和原因

适用 不适用

其他说明:

适用 不适用

38、合同负债

(1). 合同负债情况

适用 不适用

单位: 元 币种: 人民币

项目	期末余额	期初余额
预收货款	588,299.50	3,693,706.97
合计	588,299.50	3,693,706.97

(2). 账龄超过1年的重要合同负债

适用 不适用

(3). 报告期内账面价值发生重大变动的金额和原因

适用 不适用

其他说明:

适用 不适用

39、应付职工薪酬

(1). 应付职工薪酬列示

适用 不适用

单位: 元 币种: 人民币

项目	期初余额	本期增加	本期减少	期末余额
一、短期薪酬	4,388,769.77	45,619,109.32	45,007,020.96	5,000,858.13
二、离职后福利-设定提存计划		5,715,692.88	5,715,692.88	

三、辞退福利		5,182,006.15	4,902,594.99	279,411.16
合计	4,388,769.77	56,516,808.35	55,625,308.83	5,280,269.29

(2). 短期薪酬列示

√适用 □不适用

单位：元 币种：人民币

项目	期初余额	本期增加	本期减少	期末余额
一、工资、奖金、津贴和补贴		36,605,661.94	36,605,661.94	
二、职工福利费		1,849,643.47	1,849,643.47	
三、社会保险费	69,820.20	3,517,121.09	3,517,121.09	69,820.20
其中：医疗及生育保险费		3,203,021.78	3,203,021.78	
工伤保险费	69,820.20	314,099.31	314,099.31	69,820.20
四、住房公积金		1,999,428.00	1,999,428.00	
五、工会经费和职工教育经费	4,318,949.57	1,647,254.82	1,035,166.46	4,931,037.93
合计	4,388,769.77	45,619,109.32	45,007,020.96	5,000,858.13

(3). 设定提存计划列示

√适用 □不适用

单位：元 币种：人民币

项目	期初余额	本期增加	本期减少	期末余额
1、基本养老保险		4,922,921.12	4,922,921.12	
2、失业保险费		153,949.60	153,949.60	
3、企业年金缴费		638,822.16	638,822.16	
合计		5,715,692.88	5,715,692.88	

其他说明：

√适用 □不适用

本年辞退福利为协商解决劳动合同补偿。根据公司内部管控优化工作安排，为持续提高劳动生产率，公司有组织的开展富余人员分流疏解退出工作。

40、应交税费

√适用 □不适用

单位：元 币种：人民币

项目	期末余额	期初余额
增值税		1,090,860.23
营业税	3,526,112.94	3,526,112.94
资源税	46,628.84	36,414.34
企业所得税	21.79	2,768,156.13
个人所得税	517,511.54	477,399.64
印花税	45,943.46	152,329.68
城市建设维护税	196,256.53	272,616.75
教育费附加	133,639.03	188,182.05
环境保护税	18,468.95	40,866.11
代扣代缴税金	2,416,160.58	2,421,472.69
价格调节基金	499.45	499.45
合计	6,901,243.11	10,974,910.01

41、其他应付款

(1). 项目列示

√适用 □不适用

单位：元 币种：人民币

项目	期末余额	期初余额
其他应付款	14,671,619.68	13,735,163.10
合计	14,671,619.68	13,735,163.10

其他说明：

□适用 √不适用

(2). 应付利息

分类列示

□适用 √不适用

逾期的重要应付利息：

□适用 √不适用

其他说明：

□适用 √不适用

(3). 应付股利

分类列示

□适用 √不适用

(4). 其他应付款

按款项性质列示其他应付款

√适用 □不适用

单位：元 币种：人民币

项目	期末余额	期初余额
工程款等	5,395,422.84	4,974,722.84
应付费用	1,188,085.06	1,056,768.03
质保金	828,138.52	806,551.10
履约保证金	761,021.64	635,171.00
党组织工作经费	473,361.94	238,047.81
暂收款	455,075.09	
其他	5,570,514.59	6,023,902.32
合计	14,671,619.68	13,735,163.10

账龄超过1年或逾期的重要其他应付款

√适用 □不适用

单位：元 币种：人民币

项目	期末余额	未偿还或结转的原因
土地转让金	4,617,867.00	历史原因尚未结算
合计	4,617,867.00	

其他说明：

□适用 √不适用

42、持有待售负债

□适用 √不适用

43、1年内到期的非流动负债

√适用 □不适用

单位：元 币种：人民币

项目	期末余额	期初余额
1年内到期的租赁负债	175,232.79	
合计	175,232.79	

44、其他流动负债

其他流动负债情况

适用 不适用

单位：元 币种：人民币

项目	期末余额	期初余额
期末已背书转让未终止确认的应收票据	6,171,202.70	6,753,126.22
待转销项税额	76,478.93	480,181.90
合计	6,247,681.63	7,233,308.12

短期应付债券的增减变动：

适用 不适用

其他说明：

适用 不适用

45、长期借款

(1). 长期借款分类

适用 不适用

其他说明：

适用 不适用

46、应付债券

(1). 应付债券

适用 不适用

(2). 应付债券的具体情况：（不包括划分为金融负债的优先股、永续债等其他金融工具）

适用 不适用

(3). 可转换公司债券的说明

适用 不适用

转股权会计处理及判断依据

适用 不适用

(4). 划分为金融负债的其他金融工具说明

期末发行在外的优先股、永续债等其他金融工具基本情况

适用 不适用

期末发行在外的优先股、永续债等金融工具变动情况表

适用 不适用

其他金融工具划分为金融负债的依据说明

适用 不适用

其他说明：

适用 不适用

47、租赁负债

适用 不适用

单位：元 币种：人民币

项目	期末余额	期初余额
租赁付款额	504,411.28	
减：未确认的融资费用	27,770.16	
小计	476,641.12	
减：一年内到期的租赁负债	175,232.79	
合计	301,408.33	

其他说明：

2025年计提的租赁负债利息费用金额为4.64万元，计入财务费用-利息支出金额为4.64万元。

48、长期应付款

项目列示

适用 不适用

其他说明：

适用 不适用

长期应付款

(1). 按款项性质列示长期应付款

适用 不适用

专项应付款

(1). 按款项性质列示专项应付款

适用 不适用

49、长期应付职工薪酬

适用 不适用

(1). 长期应付职工薪酬表

适用 不适用

单位：元 币种：人民币

项目	期末余额	期初余额
一、离职后福利-设定受益计划净负债		
二、辞退福利	447,453.56	
三、其他长期福利		
合计	447,453.56	

(2). 设定受益计划变动情况

设定受益计划义务现值：

适用 不适用

计划资产：

适用 不适用

设定受益计划净负债（净资产）

适用 不适用

设定受益计划的内容及与之相关风险、对公司未来现金流量、时间和不确定性的影响说明：

适用 不适用

设定受益计划重大精算假设及敏感性分析结果说明

适用 不适用

其他说明：

适用 不适用

50、预计负债

√适用 □不适用

单位：元 币种：人民币

项目	期末余额	期初余额	形成原因
弃置义务	5,657,200.00	5,657,200.00	详见说明
未决诉讼		1,260,000.00	详见说明
合计	5,657,200.00	6,917,200.00	

其他说明，包括重要预计负债的相关重要假设、估计说明：

弃置义务：根据财政部、国土资源部、环境保护部《关于取消矿山地质环境治理恢复保证金建立矿山地质环境治理恢复基金的指导意见》（财建[2017]638号）以及青海省财政厅、青海省国土资源厅、青海省环境保护厅关于印发《青海省取消矿山地质环境治理恢复保证金建立矿山地质环境治理恢复基金管理办法》的通知（青财建字（2018）961号）要求，本公司根据青海工程勘察院编制的《矿山地质环境保护与土地复垦方案》提取矿山地质环境保护与土地复垦总费用为565.72万元，其中：近期动态总投资185.13万元，闭坑期380.59万元。

根据《矿山地质环境保护与土地复垦方案》，矿山地质环境保护与土地复垦工程进度安排为2019—2038年，闭坑期复垦费用摊销期限为20年。

未决诉讼：2025年1月22日，公司收到西宁市城西区人民法院《应诉通知书》，因公司与北京中锰工贸有限责任公司、北京康达工贸有限公司合同纠纷一案，西宁市城西区人民法院依法予以立案；4月3日，公司收到西宁市城西区人民法院《民事判决书》。根据法院判决，公司于本判决生效之日起十五日内分别向两名原告支付咨询费共计1,260,000元。对此，公司向西宁市中级人民法院提起上诉。根据2025年9月15日法院出具的《民事判决书》，二审判决驳回上诉，维持原判，公司已在判决书规定时间内完成上述款项支付。

51、递延收益

递延收益情况

√适用 □不适用

单位：元 币种：人民币

项目	期初余额	本期增加	本期减少	期末余额	形成原因
政府补助	8,675,915.99	162,720.00	512,687.28	8,325,948.71	详见说明
合计	8,675,915.99	162,720.00	512,687.28	8,325,948.71	

其他说明：

√适用 □不适用

①2010年度，本公司根据青财建字[2010]447号，于2010年4月收到青海省财政厅拨付的矿产资源保护项目补助（大风山锗矿一矿区民采残贫锗矿回收工程）4,200,000.00元。该项目尚未实施。

②2017年度，庆龙锗盐根据重庆市铜梁区铜府办[2016]148号、[2017]15号，收到工业发展生产系统节能减排技改补助1,075,800.00元、工业发展生产系统自动化技改补助690,400.00元。

③2020年6月，庆龙新材料金属锗及中间合金生产数字化车间获重庆市经济和信息化委员会渝经信智能[2020]31号文件认定通过。2021年3月收到潼南区财政局拨付的工业和信息化专项资金1,960,000.00元。

④根据本公司与重庆市金潼工业建设投资有限公司于2017年1月签订的《项目投资合同》及其《补充协议》，以及潼南区招商引资优惠政策（潼南府办[2017]128号），本公司新建庆龙新材料公司项目享受重庆市潼南区对于引进该区的工业企业相关优惠政策。2021年4月及9月，分别收到专项扶持资金1,500,000.00元、房屋配套费补助资金365,100.00元。

⑤根据重庆市总工会《关于确定2021年支持劳模“进口替代”“卡脖子”攻关和种业良种联合攻关创新项目的通知》，庆龙锗盐无硫化氢气柜连续碳化生产碳酸锗工艺研发专项工作，2022年度收到150,000.00元，2023年度收到90,000.00元，2024年度收到60,000.00元。

⑥根据《重庆市铜梁区生态环境局关于做好2022年度部分中央资金支持锅炉改造项目有关工

作的通知》，对按期完成淘汰燃煤锅炉新增燃气锅炉或电锅炉改造且验收合格企业，按《2022年度铜梁区5家企业燃煤锅炉改造项目》中拟定金额，庆龙锶盐公司2023年收到补助资金280,000.00元。

⑦根据《海西州财政局关于细化下达2024年第一批省级工业转型升级专项资金的通知》，本部2024年收到市级转型升级专项资金200,000.00元。

⑧2024年9月，庆龙新材料炉窑低氮技术改造项目获重庆市潼南区生态环境局潼环〔2024〕132号文件认定通过，2025年1月收到潼南区财政局拨付的炉窑低氮改造废弃项目资金162,720.00元，剩余927,280.00元未收到。

52、其他非流动负债

适用 不适用

53、股本

适用 不适用

单位：元 币种：人民币

	期初余额	本次变动增减(+、-)					期末余额
		发行新股	送股	公积金转股	其他	小计	
股份总数	288,176,273						288,176,273

54、其他权益工具

(1). 期末发行在外的优先股、永续债等其他金融工具基本情况

适用 不适用

(2). 期末发行在外的优先股、永续债等金融工具变动情况表

适用 不适用

其他权益工具本期增减变动情况、变动原因说明，以及相关会计处理的依据：

适用 不适用

其他说明：

适用 不适用

55、资本公积

适用 不适用

单位：元 币种：人民币

项目	期初余额	本期增加	本期减少	期末余额
资本溢价(股本溢价)	210,341,025.35			210,341,025.35
其他资本公积	89,822,341.52			89,822,341.52
合计	300,163,366.87			300,163,366.87

56、库存股

适用 不适用

57、其他综合收益

适用 不适用

58、专项储备

适用 不适用

单位：元 币种：人民币

项目	期初余额	本期增加	本期减少	期末余额
安全生产费	8,298,148.01	5,892,606.36	4,671,142.56	9,519,611.81
合计	8,298,148.01	5,892,606.36	4,671,142.56	9,519,611.81

59、盈余公积

√适用 □不适用

单位：元 币种：人民币

项目	期初余额	本期增加	本期减少	期末余额
法定盈余公积	33,930,559.73			33,930,559.73
合计	33,930,559.73			33,930,559.73

60、未分配利润

√适用 □不适用

单位：元 币种：人民币

项目	本期	上期
调整前上期末未分配利润	111,903,038.48	109,227,928.98
调整期初未分配利润合计数（调增+，调减-）		
调整后期初未分配利润	111,903,038.48	109,227,928.98
加：本期归属于母公司所有者的净利润	30,566,945.76	35,013,478.28
减：提取法定盈余公积		3,520,741.48
应付普通股股利	20,172,339.12	28,817,627.30
期末未分配利润	122,297,645.12	111,903,038.48

61、营业收入和营业成本

(1). 营业收入和营业成本情况

√适用 □不适用

单位：元 币种：人民币

项目	本期发生额		上期发生额	
	收入	成本	收入	成本
主营业务	327,830,154.97	250,118,520.40	337,368,082.73	273,887,173.87
其他业务	4,696,103.87	124,640.27	5,670,016.79	225,528.79
合计	332,526,258.84	250,243,160.67	343,038,099.52	274,112,702.66

(2). 营业收入、营业成本的分解信息

√适用 □不适用

单位：元 币种：人民币

合同分类	青海分部		重庆分部		合计	
	营业收入	营业成本	营业收入	营业成本	营业收入	营业成本
商品类型						
锑盐产品			136,814,281.51	85,346,512.67	136,814,281.51	85,346,512.67
铝锑合金			81,883,516.86	80,494,274.60	81,883,516.86	80,494,274.60
金属锑			48,262,143.61	36,332,448.11	48,262,143.61	36,332,448.11
其他合金产品			42,676,795.36	41,132,607.20	42,676,795.36	41,132,607.20
氧化锑			9,662,803.27	4,475,945.53	9,662,803.27	4,475,945.53
硫磺			8,530,614.36	2,336,732.29	8,530,614.36	2,336,732.29
销售材料	30,973.45	1,091.98	4,662,771.92	123,548.29	4,693,745.37	124,640.27
其他			2,358.50		2,358.50	
按经营地区分类						
内销	30,973.45	1,091.98	305,910,100.20	231,101,098.78	305,941,073.65	231,102,190.76
出口			26,585,185.19	19,140,969.91	26,585,185.19	19,140,969.91
按商品转让的时间分类						

在某一时刻确认	30,973.45	1,091.98	332,495,285.39	250,242,068.69	332,526,258.84	250,243,160.67
按合同期限分类						
1年以内	30,973.45	1,091.98	332,495,285.39	250,242,068.69	332,526,258.84	250,243,160.67
按销售渠道分类						
直销	30,973.45	1,091.98	332,495,285.39	250,242,068.69	332,526,258.84	250,243,160.67
合计	30,973.45	1,091.98	332,495,285.39	250,242,068.69	332,526,258.84	250,243,160.67

其他说明：

适用 不适用

(3). 履约义务的说明

适用 不适用

(4). 分摊至剩余履约义务的说明

适用 不适用

(5). 重大合同变更或重大交易价格调整

适用 不适用

62、税金及附加

适用 不适用

单位：元 币种：人民币

项目	本期发生额	上期发生额
城市维护建设税	1,103,416.69	845,577.86
教育费附加	788,154.78	603,984.20
土地使用税	708,849.98	689,649.98
房产税	559,926.59	505,805.88
印花税	199,120.72	338,637.26
环境保护税	118,185.35	122,639.95
水资源税	49,608.72	3,231.25
车船使用税	5,951.35	5,820.60
其他	35,835.25	34,356.37
合计	3,569,049.43	3,149,703.35

63、销售费用

适用 不适用

单位：元 币种：人民币

项目	本期发生额	上期发生额
职工薪酬	1,118,876.12	1,004,726.05
差旅费	100,564.01	103,799.13
物料消耗	88,635.73	268,324.35
展览费	57,256.60	57,947.50
邮寄费	39,127.13	30,297.15
检测费	12,197.03	24,711.84
其他	32,547.96	18,769.65
合计	1,449,204.58	1,508,575.67

64、管理费用

适用 不适用

单位：元 币种：人民币

项目	本期发生额	上期发生额
职工薪酬	29,321,342.79	21,095,044.01
无形资产摊销	2,975,171.99	2,789,010.89

固定资产折旧	2,401,653.45	2,316,316.28
咨询评审费	1,320,372.51	1,856,464.27
房屋租赁费	789,393.46	788,039.67
安全环保费	608,473.95	354,034.26
党团活动经费	339,050.10	287,305.06
办公费	289,056.73	460,823.76
差旅费	274,141.93	333,401.97
保险费	210,103.82	249,204.27
物业管理费	204,672.86	336,121.16
复垦费	190,295.04	190,295.04
水电费	175,583.20	145,741.31
车辆费用	151,299.66	358,949.03
董事会会费	125,338.00	181,000.00
物料消耗	96,826.04	180,617.24
招待费	79,349.00	135,084.50
其他	445,421.96	723,508.71
合计	39,997,546.49	32,780,961.43

65、研发费用

√适用 □不适用

单位：元 币种：人民币

项目	本期发生额	上期发生额
职工薪酬	1,431,208.21	909,055.24
折旧费	327,365.93	178,484.30
材料	143,491.18	3,667.18
咨询费	122,641.51	
水电动力费	16,864.75	65,994.49
其他	165,921.57	72,799.46
合计	2,207,493.15	1,230,000.67

66、财务费用

√适用 □不适用

单位：元 币种：人民币

项目	本期发生额	上期发生额
利息支出	46,363.63	27,766.80
利息收入	7,689,316.82	8,562,273.78
汇兑损益	169,361.55	-287,863.53
手续费及其他	29,030.16	46,975.83
合计	-7,444,561.48	-8,775,394.68

67、其他收益

√适用 □不适用

单位：元 币种：人民币

按性质分类	本期发生额	上期发生额
政府补助	1,014,875.80	657,223.48
增值税进项加计抵减	-299,379.54	2,122,153.74
代扣代缴个人所得税手续费返还	27,551.88	28,833.60
合计	743,048.14	2,808,210.82

68、投资收益

√适用 □不适用

单位：元 币种：人民币

项目	本期发生额	上期发生额
交易性金融资产在持有期间的投资收益	3,466,981.13	2,691,393.12
合计	3,466,981.13	2,691,393.12

69、净敞口套期收益

□适用 √不适用

70、公允价值变动收益

√适用 □不适用

单位：元 币种：人民币

产生公允价值变动收益的来源	本期发生额	上期发生额
交易性金融资产	-31,397.26	43,150.68
合计	-31,397.26	43,150.68

71、信用减值损失

√适用 □不适用

单位：元 币种：人民币

项目	本期发生额	上期发生额
应收账款坏账损失	-95,998.25	-381,001.28
其他应收款坏账损失	-67,467.12	-59,577.49
合计	-163,465.37	-440,578.77

72、资产减值损失

√适用 □不适用

单位：元 币种：人民币

项目	本期发生额	上期发生额
二、存货跌价损失及合同履约成本减值损失	-4,628,833.68	-401,278.12
合计	-4,628,833.68	-401,278.12

73、资产处置收益

√适用 □不适用

单位：元 币种：人民币

项目	本期发生额	上期发生额
使用权资产处置利得	11,883.38	
合计	11,883.38	

74、营业外收入

营业外收入情况

√适用 □不适用

单位：元 币种：人民币

项目	本期发生额	上期发生额	计入当期非经常性损益的金额
非流动资产处置利得合计	17,699.12		17,699.12
其中：固定资产处置利得	17,699.12		17,699.12
罚没收入	6,560.30	49,580.00	6,560.30
赔偿收入		525.00	
其他	500.00	2,475.23	500.00
合计	24,759.42	52,580.23	24,759.42

其他说明

适用 不适用

75、营业外支出

适用 不适用

单位：元 币种：人民币

项目	本期发生额	上期发生额	计入当期非经常性损益的金额
非流动资产处置损失合计	2,212,175.67	62,005.44	2,212,175.67
其中：固定资产处置损失	2,212,175.67	62,005.44	2,212,175.67
预计未决诉讼损失	1,024,313.25	1,260,000.00	1,024,313.25
罚款		100,000.00	
对外捐赠	6,876.00	12,990.00	6,876.00
税收滞纳金	20,565.88	49.15	20,565.88
合计	3,263,930.80	1,435,044.59	3,263,930.80

76、所得税费用

(1). 所得税费用表

适用 不适用

单位：元 币种：人民币

项目	本期发生额	上期发生额
当期所得税费用	8,632,283.44	6,455,606.06
递延所得税费用	-535,818.24	880,899.45
合计	8,096,465.20	7,336,505.51

(2). 会计利润与所得税费用调整过程

适用 不适用

单位：元 币种：人民币

项目	本期发生额
利润总额	38,663,410.96
按法定/适用税率计算的所得税费用	9,665,852.74
子公司适用不同税率的影响	-5,281,237.72
非应税收入的影响	-181,831.12
不可抵扣的成本、费用和损失的影响	392,567.57
本期未确认递延所得税资产的可抵扣暂时性差异或可抵扣亏损的影响	3,354,329.28
研究开发费加成扣除的纳税影响	-169,324.97
其他	316,109.41
所得税费用	8,096,465.19

其他说明：

适用 不适用

77、其他综合收益

适用 不适用

78、现金流量表项目

(1). 与经营活动有关的现金

收到的其他与经营活动有关的现金

√适用 □不适用

单位：元 币种：人民币

项目	本期发生额	上期发生额
利息收入	7,689,316.82	8,562,273.78
其他往来	3,407,386.81	1,863,206.16
暂收款	385,700.07	
政府补助	419,308.87	298,463.65
保证金及押金等	64,000.00	180,436.00
罚款收入	6,560.30	44,705.00
其他	811,093.18	391,826.22
合计	12,783,366.05	11,340,910.81

支付的其他与经营活动有关的现金

√适用 □不适用

单位：元 币种：人民币

项目	本期发生额	上期发生额
管理、销售费用中的付现费用	6,771,076.10	5,736,389.77
支付诉讼判决款	2,376,501.44	
往来款的支付	1,660,736.47	2,440,003.51
罚款、捐赠等支出	7,536.55	113,036.27
保证金、押金	11,500.00	12,360.00
合计	10,827,350.56	8,301,789.55

(2). 与投资活动有关的现金

收到的重要的投资活动有关的现金

√适用 □不适用

单位：元 币种：人民币

项目	本期发生额	上期发生额
结构性存款本金赎回	150,000,000.00	150,000,000.00
收到结构性存款收益	3,675,000.00	2,852,876.71
合计	153,675,000.00	152,852,876.71

支付的重要投资活动有关的现金

√适用 □不适用

单位：元 币种：人民币

项目	本期发生额	上期发生额
购买结构性存款	130,000,000.00	150,000,000.00
合计	130,000,000.00	150,000,000.00

收到的其他与投资活动有关的现金

□适用 √不适用

支付的其他与投资活动有关的现金

□适用 √不适用

(3). 与筹资活动有关的现金

收到的其他与筹资活动有关的现金

□适用 √不适用

支付的其他与筹资活动有关的现金

√适用 □不适用

单位：元 币种：人民币

项目	本期发生额	上期发生额
偿还租赁负债支付的金额	910,678.68	874,232.52
合计	910,678.68	874,232.52

筹资活动产生的各项负债变动情况

√适用 □不适用

单位：元 币种：人民币

项目	期初余额	本期增加		本期减少		期末余额
		现金变动	非现金变动	现金变动	非现金变动	
租赁负债(含一年内到期的租赁负债)			1,436,683.43	910,678.68	49,363.63	476,641.12
合计			1,436,683.43	910,678.68	49,363.63	476,641.12

(4). 净额列报现金流量的说明

□适用 √不适用

(5). 不涉及当期现金收支、但影响企业财务状况或在未来可能影响企业现金流量的重大活动及财务影响

□适用 √不适用

79、现金流量表补充资料

(1). 现金流量表补充资料

√适用 □不适用

单位：元 币种：人民币

补充资料	本期金额	上期金额
1. 将净利润调节为经营活动现金流量：		
净利润	30,566,945.76	35,013,478.28
加：资产减值准备	4,628,833.68	401,278.12
信用减值损失	163,465.37	440,578.77
固定资产折旧、油气资产折耗、生产性生物资产折旧	17,248,303.92	16,549,316.00
使用权资产摊销	772,954.16	791,415.20
无形资产摊销	3,450,818.03	3,264,656.81
长期待摊费用摊销	205,552.36	222,621.69
处置固定资产、无形资产和其他长期资产的损失（收益以“－”号填列）	-11,883.38	
固定资产报废损失（收益以“－”号填列）	2,194,476.55	62,005.44
公允价值变动损失（收益以“－”号填列）	31,397.26	-43,150.68
财务费用（收益以“－”号填列）	215,725.18	-260,096.73
投资损失（收益以“－”号填列）	-3,466,981.13	-2,691,393.12
递延所得税资产减少（增加以“－”号填列）	-535,818.24	1,078,753.25
递延所得税负债增加（减少以“－”号填列）		-197,853.80
存货的减少（增加以“－”号填列）	-9,666,726.48	-4,899,550.65
经营性应收项目的减少（增加以“－”号填列）	-13,029,653.33	-1,310,496.47
经营性应付项目的增加（减少以“－”号填列）	-8,349,029.21	-5,028,702.62
其他	-751,127.22	2,191,081.17
经营活动产生的现金流量净额	23,667,253.28	45,583,940.66

2. 不涉及现金收支的重大投资和筹资活动:		
债务转为资本		
一年内到期的可转换公司债券		
融资租入固定资产		
3. 现金及现金等价物净变动情况:		
现金的期末余额	362,453,059.07	344,051,349.23
减: 现金的期初余额	344,051,349.23	331,243,829.45
加: 现金等价物的期末余额		
减: 现金等价物的期初余额		
现金及现金等价物净增加额	18,401,709.84	12,807,519.78

(2). 本期支付的取得子公司的现金净额

适用 不适用

(3). 本期收到的处置子公司的现金净额

适用 不适用

(4). 现金和现金等价物的构成

适用 不适用

单位: 元 币种: 人民币

项目	期末余额	期初余额
一、现金	362,453,059.07	344,051,349.23
其中: 库存现金	1,665.80	5,865.80
可随时用于支付的银行存款	362,451,393.27	344,045,483.43
二、现金等价物		
三、期末现金及现金等价物余额	362,453,059.07	344,051,349.23

(5). 使用范围受限但仍作为现金和现金等价物列示的情况

适用 不适用

(6). 不属于现金及现金等价物的货币资金

适用 不适用

单位: 元 币种: 人民币

项目	期末余额	期初余额	理由
矿山环境恢复治理基金专户	20,078.15	20,474.78	不易于立即支付, 且有限定用途
合计	20,078.15	20,474.78	/

其他说明:

适用 不适用

公司销售商品收到的银行承兑汇票背书转让的金额 17,881,599.53 元。

80、所有者权益变动表项目注释

说明对上年期末余额进行调整的“其他”项目名称及调整金额等事项:

适用 不适用

81、外币货币性项目

(1). 外币货币性项目

√适用 □不适用

单位：元

项目	期末外币余额	折算汇率	期末折算人民币余额
货币资金			14,707,939.01
其中：美元	2,092,524.90	7.0288	14,707,939.01
应收账款			3,464,987.54
其中：美元	492,970.00	7.0288	3,464,987.54
其他应收款			19,329.20
其中：美元	2,750.00	7.0288	19,329.20

(2). 境外经营实体说明，包括对于重要的境外经营实体，应披露其境外主要经营地、记账本位币及选择依据，记账本位币发生变化的还应披露原因

□适用 √不适用

82、租赁

(1). 作为承租人

√适用 □不适用

未纳入租赁负债计量的可变租赁付款额

□适用 √不适用

简化处理的短期租赁或低价值资产的租赁费用

√适用 □不适用

短期租赁费用 44,568.31 元人民币。

售后租回交易及判断依据

□适用 √不适用

与租赁相关的现金流出总额927,337.16(单位：元 币种：人民币)

(2). 作为出租人

作为出租人的经营租赁

□适用 √不适用

作为出租人的融资租赁

□适用 √不适用

未折现租赁收款额与租赁投资净额的调节表

□适用 √不适用

未来五年未折现租赁收款额

□适用 √不适用

(3). 作为生产商或经销商确认融资租赁销售损益

□适用 √不适用

83、数据资源

□适用 √不适用

84、其他

□适用 √不适用

八、研发支出

1、按费用性质列示

适用 不适用

单位：元 币种：人民币

项目	本期发生额	上期发生额
职工薪酬	1,431,208.21	909,055.24
折旧费	327,365.93	178,484.30
材料	143,491.18	3,667.18
咨询费	122,641.51	
水电费	16,864.75	65,994.49
其他	165,921.57	72,799.46
合计	2,207,493.15	1,230,000.67
其中：费用化研发支出	2,207,493.15	1,230,000.67
资本化研发支出		

2、符合资本化条件的研发项目开发支出

适用 不适用

重要的资本化研发项目

适用 不适用

开发支出减值准备

适用 不适用

3、重要的外购在研项目

适用 不适用

九、合并范围的变更

1、非同一控制下企业合并

适用 不适用

2、同一控制下企业合并

适用 不适用

3、反向购买

适用 不适用

4、处置子公司

本期是否存在丧失子公司控制权的交易或事项

适用 不适用

其他说明：

适用 不适用

是否存在通过多次交易分步处置对子公司投资且在本期丧失控制权的情形

适用 不适用

其他说明：

适用 不适用

5、其他原因的合并范围变动

说明其他原因导致的合并范围变动（如，新设子公司、清算子公司等）及其相关情况：

适用 不适用

6、其他

适用 不适用

十、在其他主体中的权益

1、在子公司中的权益

(1). 企业集团的构成

适用 不适用

单位：元 币种：人民币

子公司名称	主要经营地	注册资本	注册地	业务性质	持股比例(%)		取得方式
					直接	间接	
重庆庆龙精细锑盐化工有限公司	重庆市铜梁区	5,000.00	重庆市铜梁区	工业生产	100.00		非同一控制下企业合并
重庆庆龙新材料科技有限公司	重庆市潼南区	5,000.00	重庆市潼南区	工业生产	100.00		设立
重庆庆龙瑞锑材料科技有限责任公司	重庆市大足区	5,800.00	重庆市大足区	工业生产	100.00		设立

(2). 重要的非全资子公司

适用 不适用

(3). 重要非全资子公司的主要财务信息

适用 不适用

(4). 使用企业集团资产和清偿企业集团债务的重大限制

适用 不适用

(5). 向纳入合并财务报表范围的结构化主体提供的财务支持或其他支持

适用 不适用

其他说明：

适用 不适用

2、在子公司的所有者权益份额发生变化且仍控制子公司的交易

适用 不适用

3、在合营企业或联营企业中的权益

适用 不适用

4、重要的共同经营

适用 不适用

5、在未纳入合并财务报表范围的结构化主体中的权益

未纳入合并财务报表范围的结构化主体的相关说明：

适用 不适用

6、其他

适用 不适用

十一、政府补助

1、报告期末按应收金额确认的政府补助

适用 不适用

未能在预计时点收到预计金额的政府补助的原因

适用 不适用

2、涉及政府补助的负债项目

√适用 □不适用

单位：元 币种：人民币

财务报表项目	期初余额	本期新增补助金额	本期计入营业外收入金额	本期转入其他收益	本期其他变动	期末余额	与资产/收益相关
大风山锶矿一矿区民采残锶矿回收工程	4,200,000.00					4,200,000.00	与资产相关
专项扶持资金(土地)	1,384,812.15			30,716.76		1,354,095.39	与资产相关
数字化车间专项资金	1,208,666.82			195,999.96		1,012,666.86	与资产相关
房屋配套费	304,250.00			18,255.00		285,995.00	与资产相关
大气污染防治中央资金支持锅炉改造项目	235,666.73			27,999.96		207,666.77	与资产相关
生产系统节能减排技改补助	215,160.00			107,580.00		107,580.00	与资产相关
生产系统自动化技改补助	189,860.29			69,039.96		120,820.33	与资产相关
无硫化氢气柜连续碳化生产碳酸锶工艺研发专项补助	237,500.00			30,000.00		207,500.00	与资产相关
转型升级专项资金	200,000.00					200,000.00	与资产相关
窑炉低氮改造废气治理项目		162,720.00		33,095.64		129,624.36	与资产相关
碳酸锶搬迁改造项目	500,000.00					500,000.00	与收益相关
合计	8,675,915.99	162,720.00		512,687.28		8,325,948.71	/

3、计入当期损益的政府补助

√适用 □不适用

单位：元 币种：人民币

类型	本期发生额	上期发生额
与资产相关	512,687.28	486,091.64
与收益相关	502,188.52	171,131.84
合计	1,014,875.80	657,223.48

十二、与金融工具相关的风险

1、金融工具的风险

√适用 □不适用

本公司的主要金融工具包括货币资金、应收票据、应收账款、应收款项融资、其他应收款、其他流动资产、交易性金融资产、应付账款、其他应付款、一年内到期的非流动负债及租赁负债。各项金融工具的详细情况已于相关附注内披露。与这些金融工具有关的风险，以及本公司为降低这些风险所采取的风险管理政策如下所述。本公司管理层对这些风险敞口进行管理和监控以确保将上述风险控制在限定的范围之内。

风险管理目标和政策

本公司的金融工具导致的主要风险是信用风险、流动性风险、市场风险（包括汇率风险、利率风险和商品价格风险）。

本公司从事风险管理的目标是在风险和收益之间取得适当的平衡，力求降低金融风险对本公司财务业绩的不利影响。基于该风险管理目标，本公司已制定风险管理政策以辨别和分析本公司

所面临的风险，设定适当的风险可接受水平并设计相应的内部控制程序，以监控本公司的风险水平。本公司会定期审阅这些风险管理政策及有关内部控制系统，以适应市场情况或本公司经营活动的改变。本公司的内部审计部门也定期或随机检查内部控制系统的执行是否符合风险管理政策。

董事会负责规划并建立本公司的风险管理架构，制定本公司的风险管理政策和相关指引并监督风险管理措施的执行情况。本公司已制定风险管理政策以识别和分析本公司所面临的风险，这些风险管理政策对特定风险进行了明确规定，涵盖了市场风险、信用风险和流动性风险管理等诸多方面。本公司定期评估市场环境及本公司经营活动的变化以决定是否对风险管理政策及系统进行更新。本公司的风险管理由相关部门按照董事会批准的政策开展，这些部门通过与本公司其他业务部门的紧密合作来识别、评价和规避相关风险。

信用风险：指交易对手未能履行合同义务而导致本公司产生财务损失的风险。

本公司对信用风险按组合分类进行管理。信用风险主要产生于银行存款、交易性金融资产、应收票据、应收账款、其他应收款等。

本公司银行存款主要存放于国有银行和其它大中型上市银行，本公司预期银行存款不存在重大的信用风险。

对于应收票据、应收账款、其他应收款和长期应收款，本公司设定相关政策以控制信用风险敞口。本公司基于对客户的财务状况、信用记录及其他因素诸如目前市场状况等评估客户的信用资质并设置相应信用期。本公司会定期对客户信用记录进行监控，对于信用记录不良的客户，本公司会采用书面催款、缩短信用期或取消信用期等方式，以确保本公司的整体信用风险在可控的范围内。

本公司应收账款的债务人为分布于不同行业和地区的客户。本公司持续对应收账款的财务状况实施信用评估，并在适当时购买信用担保保险。

本公司所承受的最大信用风险敞口为资产负债表中每项金融资产的账面金额。本公司没有提供任何其他可能令本公司承受信用风险的担保。

本公司应收账款中，前五大客户的应收账款占本公司应收账款总额的 59.59%（2024 年：39.07%）；本公司其他应收款中，欠款金额前五大公司的其他应收款占本公司其他应收款总额的 43.67%（2024 年：59.99%）。

流动性风险：指本公司在履行以交付现金或其他金融资产结算的义务时遇到资金短缺的风险。

管理流动风险时，本公司保持管理层认为充分的现金及现金等价物并对其进行监控，以满足本公司经营需要，并降低现金流量波动的影响。

本公司通过经营业务产生的资金及银行来筹措营运资金。

本公司也会考虑与供应商协商，采用供应商融资安排以延长了付款期，或者用出售长账龄应收账款的形式提早获取资金，以减轻公司的现金流压力。

期末，本公司持有的金融负债按未折现剩余合同现金流量的到期期限分析如下（单位：万元）：

项 目	期末余额				
	1年以内	1至2年	2至3年	3年以上	合 计
金融负债：					
应付账款	1,089.81				1,089.81
其他应付款	1,467.16				1,467.16
一年内到期的非流动负债	18.94				18.94
租赁负债		15.75	15.75		31.50
金融负债合计	2,575.91	15.75	15.75		2,607.41

上年年末，本公司持有的金融负债按未折现剩余合同现金流量的到期期限分析如下（单位：万元）：

项 目	上年年末余额				
	1年以内	1至2年	2至3年	3年以上	合 计
金融负债：					
应付账款	964.03				964.03
其他应付款	1,373.52				1,373.52

项 目	上年年末余额				
	1年以内	1至2年	2至3年	3年以上	合 计
其他流动负债	723.33				723.33
金融负债合计	3,060.88				3,060.88

上表中披露的金融负债金额为未经折现的合同现金流量，因而可能与资产负债表中的账面金额有所不同。

市场风险：指金融工具的公允价值或未来现金流量因市场价格变动而发生波动的风险，包括利率风险、汇率风险和其他价格风险。

利率风险指金融工具的公允价值或未来现金流量因市场利率变动而发生波动的风险。利率风险可源于已确认的计息金融工具和未确认的金融工具（如某些贷款承诺）。

本公司密切关注利率变动对本公司利率风险的影响。本公司目前并未采取利率对冲政策。但管理层负责监控利率风险，并将于需要时考虑对冲重大利率风险。利率下降会减少以固定利率计息的银行存款利息收入，并对本公司的财务业绩产生不利影响，管理层会依据最新的市场状况及时做出调整，这些调整可能是进行利率互换的安排来降低利率风险。

汇率风险是指金融工具的公允价值或未来现金流量因外汇汇率变动而发生波动的风险。汇率风险可源于以记账本位币之外的外币进行计价的金融工具。

本公司的主要经营位于中国境内，主要业务以人民币结算。但本公司已确认的外币资产和负债及未来的外币交易（外币资产和负债及外币交易的计价货币主要为美元）依然存在外汇风险。

期末，本公司持有的外币金融资产和外币金融负债折算成人民币的金额列示如下（单位：人民币万元）：

项 目	外币负债		外币资产	
	期末余额	上年年末余额	期末余额	上年年末余额
美元			1,819.23	494.94

本公司密切关注汇率变动对本公司汇率风险的影响。本公司目前并未采取任何措施规避汇率风险。但管理层负责监控汇率风险，并将于需要时考虑对冲重大汇率风险。

期末，对于本公司以外币计价的货币资金、假设人民币对美元升值或贬值10%，而其他因素保持不变，则会导致本公司股东权益及净利润均增加或减少约181.92万元（上年年末：约49.49万元）。

资本管理：本公司资本管理政策的目标是为了保障本公司能够持续经营，从而为股东提供回报，并使其他利益相关者获益，同时维持最佳的资本结构以降低资本成本。

为了维持或调整资本结构，本公司可能会调整融资方式、调整支付给股东的股利金额、向股东返还资本、发行新股与其他权益工具或出售资产以减低债务。

本公司以资产负债率（即总负债除以总资产）为基础对资本结构进行监控。期末，本公司的资产负债率为7.31%（上年年末：8.08%）。

2、套期

(1). 公司开展套期业务进行风险管理

适用 不适用

其他说明：

适用 不适用

(2). 公司开展符合条件套期业务并应用套期会计

适用 不适用

其他说明：

适用 不适用

(3). 公司开展套期业务进行风险管理、预期能实现风险管理目标但未应用套期会计

适用 不适用

其他说明：

适用 不适用

3、金融资产转移

(1). 转移方式分类

适用 不适用

单位：元 币种：人民币

转移方式	已转移金融资产性质	已转移金融资产金额	终止确认情况	终止确认情况的判断依据
票据背书		15,161,364.23	部分终止	银行风险等级分类
合计		15,161,364.23		

(2). 因转移而终止确认的金融资产

适用 不适用

单位：元 币种：人民币

项目	金融资产转移的方式	终止确认的金融资产金额	与终止确认相关的利得或损失
银行承兑汇票	票据背书	8,990,161.53	
合计		8,990,161.53	

(3). 继续涉入的转移金融资产

适用 不适用

其他说明：

适用 不适用

十三、公允价值的披露

1、以公允价值计量的资产和负债的期末公允价值

适用 不适用

单位：元 币种：人民币

项目	期末公允价值			
	第一层次公允价值计量	第二层次公允价值计量	第三层次公允价值计量	合计
一、持续的公允价值计量				
（一）交易性金融资产		130,027,780.82		130,027,780.82
1. 以公允价值计量且变动计入当期损益的金融资产		130,027,780.82		130,027,780.82
（二）应收款项融资			38,425,244.78	38,425,244.78
持续以公允价值计量的资产总额		130,027,780.82	38,425,244.78	168,453,025.60

2、持续和非持续第一层次公允价值计量项目市价的确定依据

适用 不适用

3、持续和非持续第二层次公允价值计量项目，采用的估值技术和重要参数的定性及定量信息

适用 不适用

交易性金融资产是本公司购买的结构性存款，其信用等级较高，本公司采用估值技术确定其公允价值，本产品系与汇率挂钩的结构性存款，通过合同执行利率计算其公允价值。

4、持续和非持续第三层次公允价值计量项目，采用的估值技术和重要参数的定性及定量信息

√适用 □不适用

应收款项融资是本公司持有的由信用等级较高的银行承兑的银行承兑汇票，由于票据到期期限短，该类票据一般按面值抵偿等额的应付账款或到期托收等额货币资金，因此以票面金额作为其公允价值。

5、持续的第三层次公允价值计量项目，期初与期末账面价值间的调节信息及不可观察参数敏感性分析

□适用 √不适用

6、持续的公允价值计量项目，本期内发生各层级之间转换的，转换的原因及确定转换时点的政策

□适用 √不适用

7、本期内发生的估值技术变更及变更原因

□适用 √不适用

8、不以公允价值计量的金融资产和金融负债的公允价值情况

□适用 √不适用

9、其他

□适用 √不适用

十四、关联方及关联交易

1、本企业的母公司情况

√适用 □不适用

单位：万元 币种：人民币

母公司名称	注册地	业务性质	注册资本	母公司对本企业的持股比例(%)	母公司对本企业的表决权比例(%)
青海省投	青海省西宁市	资本运营	2,034,610.07	29.99	29.99

企业的母公司情况的说明

公司名称：青海省投资集团有限公司

注册地址：青海省西宁市城西区新宁路36号

法定代表人：周栋

注册资本：2,034,610.066894万元

统一社会信用代码：91630000226586921N

企业类型及经济性质：有限责任公司（国有控股）

经营范围：一般项目：以自有资金从事投资活动；再生资源销售；常用有色金属冶炼；有色金属铸造；有色金属合金制造；有色金属合金销售；金属材料制造；金属材料销售；石墨及碳素制品制造；石墨及碳素制品销售；专用设备修理；通用设备修理；技术服务、技术开发、技术咨询、技术交流、技术转让、技术推广；热力生产和供应；储能技术服务；固体废物治理；非居住房地产租赁；业务培训（不含教育培训、职业技能培训等需取得许可的培训）；新兴能源技术研发；物业管理；选矿（除稀土、放射性矿产、钨）；节能管理服务（除依法须经批准的项目外，凭营业执照依法自主开展经营活动）。许可项目：发电业务、输电业务、供（配）电业务；输电、供电、受电电力设施的安装、维修和试验；供电业务；建设工程施工；危险废物经营；道路危险货物运输；矿产资源勘查；非煤矿山矿产资源开采（依法须经批准的项目，经相关部门批准后方可开展经营活动，具体经营项目以审批结果为准）。

经营期限：2001年11月09日至无固定期限。

本企业最终控制方是报告期内，无实际控制人。2026年3月6日，本企业母公司青海省投之第一大股东黄河公司与其一致行动人签署《一致行动协议》。通过协议安排，黄河公司对青海省

投形成实质控制，从而间接引发本企业实际控制人发生变更。由无实际控制人变更为实际控制人为国家电投。

2、本企业的子公司情况

本企业子公司的情况详见附注

适用 不适用

本企业子公司的情况详见附注

3、本企业合营和联营企业情况

本企业重要的合营或联营企业详见附注

适用 不适用

本期与本公司发生关联方交易，或前期与本公司发生关联方交易形成余额的其他合营或联营企业情况如下

适用 不适用

其他说明：

适用 不适用

4、其他关联方情况

适用 不适用

其他关联方名称	其他关联方与本企业关系
国网青海省电力公司	参股股东
青海桥头铝电有限责任公司	母公司的全资子公司
青海百河铝业有限责任公司	母公司的全资子公司
青海西部水电有限公司	母公司的全资子公司
青海省三江水电开发有限责任公司	母公司的全资子公司
青海宁北发电有限责任公司	母公司的全资子公司
青海诚扬水电有限公司	母公司的全资子公司
青海桥头发电有限责任公司	母公司的全资子公司
青海益和检修安装有限公司	母公司的全资子公司
青海青投铝电科技工程有限公司	母公司的全资子公司
青海国鑫铝业有限责任公司	母公司的全资子公司
青海平安高精铝业有限公司	母公司的全资子公司
青海益星综合管理服务有限公司	母公司的全资子公司
青投国际贸易（上海）有限公司	母公司的全资子公司
青海青投绿动智慧能源开发有限公司	母公司的全资子公司
青投海北能源投资开发有限公司	母公司的控股子公司
青海黄河上游水电开发有限责任公司	对本公司母公司施加重大影响的公司
国家电力投资集团有限公司发展研究中心	对本公司母公司施加重大影响的集团成员公司
电能易购（北京）科技有限公司	对本公司母公司施加重大影响的集团成员公司
国家电投集团数字科技有限公司	对本公司母公司施加重大影响的集团成员公司
国核信息科技有限公司	对本公司母公司施加重大影响的集团成员公司
国核示范电站有限责任公司	对本公司母公司施加重大影响的集团成员公司

5、关联交易情况

(1). 购销商品、提供和接受劳务的关联交易

采购商品/接受劳务情况表

适用 不适用

单位：元 币种：人民币

关联方	关联交易内容	本期发生额	上期发生额
青海益星综合管理服务有限公司	物业及水电费	176,844.89	561,071.34
国家电力投资集团有限公司发展研究中心	培训费	163,500.00	83,679.24
电能易购（北京）科技有限公司	办公用品	45,662.42	169,134.63
国核信息科技有限公司	桌面云服务费摊销	9,171.91	
国核示范电站有限责任公司	培训费	3,060.00	
青海益和检修安装有限公司	培训费	2,000.00	1,886.79
青海桥电实业有限公司	纯净水款	1,160.00	3,681.42
青海黄河上游水电开发有限责任公司	培训费		24,406.43
国家电投集团数字科技有限公司	数字档案馆项目费用		495,754.72
国核信息科技有限公司	网络隔离项目费用		343,000.00
国家电投集团数字科技有限公司	安全生产信息技术服务费用		84,905.66

出售商品/提供劳务情况表

适用 不适用

购销商品、提供和接受劳务的关联交易说明

适用 不适用

(2). 关联受托管理/承包及委托管理/出包情况

本公司受托管理/承包情况表：

适用 不适用

关联托管/承包情况说明

适用 不适用

本公司委托管理/出包情况表

适用 不适用

关联管理/出包情况说明

适用 不适用

(3). 关联租赁情况

本公司作为出租方：

适用 不适用

本公司作为承租方：

√适用 □不适用

单位：元 币种：人民币

出租方名称	租赁资产种类	本期发生额					上期发生额				
		简化处理的短期租赁和低价值资产租赁的租金费用 (如适用)	未纳入租赁负债计量的可变租赁付款额 (如适用)	支付的租金	承担的租赁负债利息支出	增加的使用权资产	简化处理的短期租赁和低价值资产租赁的租金费用 (如适用)	未纳入租赁负债计量的可变租赁付款额 (如适用)	支付的租金	承担的租赁负债利息支出	增加的使用权资产
青海省投	房屋			874,232.52	46,209.00				874,232.52	27,766.80	

关联租赁情况说明

√适用 □不适用

2024年，本公司与青海省投签订写字楼租赁合同，租期为两年，期限为2024年1月1日至2025年12月31日，租金874,232.52元/年，公司根据新租赁准则确认使用权资产1,582,830.40元，本年使用权资产确认融资费用46,209.00元。2024至2025年每年计提折旧772,954.16元。

(4). 关联担保情况

本公司作为担保方

适用 不适用

本公司作为被担保方

适用 不适用

关联担保情况说明

适用 不适用

(5). 关联方资金拆借

适用 不适用

(6). 关联方资产转让、债务重组情况

适用 不适用

(7). 关键管理人员报酬

适用 不适用

单位：万元 币种：人民币

项目	本期发生额	上期发生额
关键管理人员报酬	206.59	267.10

(8). 其他关联交易

适用 不适用

6、 应收、应付关联方等未结算项目情况

(1). 应收项目

适用 不适用

单位：元 币种：人民币

项目名称	关联方	期末余额		期初余额	
		账面余额	坏账准备	账面余额	坏账准备
预付账款	国核信息科技有限公司	37,997.90		47,169.81	

(2). 应付项目

适用 不适用

单位：元 币种：人民币

项目名称	关联方	期末账面余额	期初账面余额
其他应付款	国核信息科技有限公司		147,000.00
其他应付款	国家电投集团数字科技有限公司	11,000.00	41,509.43
租赁负债	青海省投	301,408.33	
一年内到期的非流动负债	青海省投	144,152.45	

(3). 其他项目

适用 不适用

7、 关联方承诺

适用 不适用

8、 其他

适用 不适用

十五、 股份支付

1、 各项权益工具

(1). 明细情况

适用 不适用

(2). 期末发行在外的股票期权或其他权益工具

适用 不适用

2、 以权益结算的股份支付情况

适用 不适用

3、 以现金结算的股份支付情况

适用 不适用

4、 本期股份支付费用

适用 不适用

5、 股份支付的修改、终止情况

适用 不适用

6、 其他

适用 不适用

十六、 承诺及或有事项

1、 重要承诺事项

适用 不适用

2、 或有事项

(1). 资产负债表日存在的重要或有事项

适用 不适用

(2). 公司没有需要披露的重要或有事项，也应予以说明：

适用 不适用

3、 其他

适用 不适用

十七、 资产负债表日后事项

1、 重要的非调整事项

适用 不适用

2、 利润分配情况

适用 不适用

3、 销售退回

适用 不适用

4、 其他资产负债表日后事项说明

适用 不适用

2026年3月6日，本公司控股股东青海省投之第一大股东黄河公司与其一致行动人青海省国有资产投资管理有限公司、青海省发展投资有限公司分别签署《一致行动协议》。通过协议安排，黄河公司对青海省投形成实质控制，从而间接引发本公司实际控制人发生变更，触发权益变动。

本次权益变动后，青海省投仍为本公司控股股东，黄河公司为本公司间接控股股东，本公司由无实际控制人状态变更为实际控制人为国家电投。

十八、其他重要事项

1、前期会计差错更正

详见“重要事项”的“公司对会计政策、会计估计变更或重大会计差错更正原因和影响的分析说明”。

2、重要债务重组

适用 不适用

3、资产置换

(1). 非货币性资产交换

适用 不适用

(2). 其他资产置换

适用 不适用

4、年金计划

适用 不适用

本公司参加青海省投的年金计划，企业年金的缴纳比例为员工上年度工资总额的10%，其中：个人缴纳比例为2%，公司缴纳比例为8%。单位缴费和个人缴费合计不超过本单位上年度工资总额的12%。

5、终止经营

适用 不适用

6、分部信息

(1). 报告分部的确定依据与会计政策

适用 不适用

根据本公司的内部组织结构、管理要求及内部报告制度，本公司的经营业务划分为2个报告分部。这些报告分部是以本公司日常内部管理要求的财务信息为基础确定的。本公司的管理层定期评价这些报告分部的经营成果，以决定向其分配资源及评价其业绩。

本公司报告分部包括：青海分部及重庆分部。

分部报告信息根据各分部向管理层报告时采用的会计政策及计量标准披露，这些会计政策及计量基础与编制财务报表时的会计政策及计量基础保持一致。

(2). 报告分部的财务信息

适用 不适用

单位：元 币种：人民币

项目	青海分部	重庆分部	分部间抵销	合计
营业收入	30,973.45	332,495,285.39		332,526,258.84
其中：对外交易收入	30,973.45	332,495,285.39		332,526,258.84
分部间交易收入				
其中：主营业务收入		327,830,154.97		327,830,154.97
营业成本	1,091.98	250,242,068.69		250,243,160.67
其中：主营业务成本		250,118,520.40		250,118,520.40
营业费用	15,458,523.59	20,751,159.15		36,209,682.74
营业利润/(亏损)	8,002,299.23	53,900,283.11	-20,000,000.00	41,902,582.34
资产总额	647,279,240.83	333,758,600.16	-167,455,900.00	813,581,940.99
负债总额	30,473,904.68	53,320,579.78	-24,300,000.00	59,494,484.46

(3). 公司无报告分部的，或者不能披露各报告分部的资产总额和负债总额的，应说明原因

适用 不适用

(4). 其他说明

适用 不适用

7、 其他对投资者决策有影响的重要交易和事项

适用 不适用

8、 其他

适用 不适用

十九、 母公司财务报表主要项目注释

1、 应收账款

(1). 按账龄披露

适用 不适用

单位：元 币种：人民币

账龄	期末账面余额	期初账面余额
5年以上	1,824,904.62	1,824,904.62
合计	1,824,904.62	1,824,904.62

(2). 按坏账计提方法分类披露

适用 不适用

单位：元 币种：人民币

类别	期末余额					期初余额				
	账面余额		坏账准备		账面价值	账面余额		坏账准备		账面价值
	金额	比例(%)	金额	计提比例(%)		金额	比例(%)	金额	计提比例(%)	
按单项计提坏账准备	1,824,904.62	100.00	1,824,904.62	100.00		1,824,904.62	100.00	1,824,904.62	100.00	
按组合计提坏账准备										
合计	1,824,904.62		1,824,904.62			1,824,904.62		1,824,904.62		

按单项计提坏账准备：

适用 不适用

单位：元 币种：人民币

名称	期末余额			
	账面余额	坏账准备	计提比例(%)	计提理由
阳城县天诚化工有限公司	507,027.25	507,027.25	100.00	收回可能性很小
石家庄市正定金石化工有限公司	399,840.00	399,840.00	100.00	收回可能性很小
寻乌新纪元磁材有限公司	293,436.00	293,436.00	100.00	收回可能性很小
山西德盛能铝锆复合材料有限公司	278,600.00	278,600.00	100.00	收回可能性很小
佛山市顺德区霸菱磁材有限公司	206,114.17	206,114.17	100.00	收回可能性很小
东阳市东翔磁材有限公司	54,685.00	54,685.00	100.00	收回可能性很小
孟县华荣物资有限公司	36,300.00	36,300.00	100.00	收回可能性很小
南京爬山虎磁业有限公司	28,037.20	28,037.20	100.00	收回可能性很小
武汉昊天化工有限公司	8,515.00	8,515.00	100.00	收回可能性很小
潍坊瑞敏化工有限公司	8,000.00	8,000.00	100.00	收回可能性很小
横店集团东磁股份有限公司	4,350.00	4,350.00	100.00	收回可能性很小
合计	1,824,904.62	1,824,904.62	100.00	/

单项计提坏账准备的说明：

适用 不适用

按组合计提坏账准备：

适用 不适用

按预期信用损失一般模型计提坏账准备

适用 不适用

各阶段划分依据和坏账准备计提比例

无

对本期发生损失准备变动的应收账款账面余额显著变动的情况说明：

适用 不适用

(3). 坏账准备的情况

适用 不适用

单位：元 币种：人民币

类别	期初余额	本期变动金额				期末余额
		计提	收回或转回	转销或核销	其他变动	
按单项计提坏账准备	1,824,904.62					1,824,904.62
合计	1,824,904.62					1,824,904.62

其中本期坏账准备收回或转回金额重要的：

适用 不适用

(4). 本期实际核销的应收账款情况

适用 不适用

其中重要的应收账款核销情况

适用 不适用

应收账款核销说明：

适用 不适用

(5). 按欠款方归集的期末余额前五名的应收账款和合同资产情况

适用 不适用

单位：元 币种：人民币

单位名称	应收账款期末余额	合同资产期末余额	应收账款和合同资产期末余额	占应收账款和合同资产期末余额合计数的比例(%)	坏账准备期末余额
阳城县天诚化工有限公司	507,027.25			27.78	507,027.25
石家庄市正定金石化工有限公司	399,840.00			21.91	399,840.00
寻乌新纪元磁材有限公司	293,436.00			16.08	293,436.00
山西德盛能铝锆复合材料有限公司	278,600.00			15.27	278,600.00
佛山市顺德区霸菱磁材有限公司	206,114.17			11.29	206,114.17
合计	1,685,017.42			92.33	1,685,017.42

其他说明：

适用 不适用

2、其他应收款

项目列示

适用 不适用

单位：元 币种：人民币

项目	期末余额	期初余额
应收利息		
应收股利		
其他应收款	24,315,985.43	24,300,435.76
合计	24,315,985.43	24,300,435.76

其他说明：

适用 不适用

应收利息

(1). 应收利息分类

适用 不适用

(2). 重要逾期利息

适用 不适用

(3). 按坏账计提方法分类披露

适用 不适用

按单项计提坏账准备：

适用 不适用

按单项计提坏账准备的说明：

适用 不适用

按组合计提坏账准备：

适用 不适用

(4). 按预期信用损失一般模型计提坏账准备

适用 不适用

对本期发生损失准备变动的应收利息账面余额显著变动的情况说明：

适用 不适用

(5). 坏账准备的情况

适用 不适用

其中本期坏账准备收回或转回金额重要的：

适用 不适用

(6). 本期实际核销的应收利息情况

适用 不适用

其中重要的应收利息核销情况

适用 不适用

核销说明：

适用 不适用

其他说明：

适用 不适用

应收股利

(1). 应收股利

适用 不适用

(2). 重要的账龄超过1年的应收股利

适用 不适用

(3). 按坏账计提方法分类披露

适用 不适用

按单项计提坏账准备:

适用 不适用

按单项计提坏账准备的说明:

适用 不适用

按组合计提坏账准备:

适用 不适用

(4). 按预期信用损失一般模型计提坏账准备

适用 不适用

对本期发生损失准备变动的应收股利账面余额显著变动的情况说明:

适用 不适用

(5). 坏账准备的情况

适用 不适用

其中本期坏账准备收回或转回金额重要的:

适用 不适用

(6). 本期实际核销的应收股利情况

适用 不适用

其中重要的应收股利核销情况

适用 不适用

核销说明:

适用 不适用

其他说明:

适用 不适用

其他应收款

(1). 按账龄披露

适用 不适用

单位: 元 币种: 人民币

账龄	期末账面余额	期初账面余额
1年以内(含1年)	16,874.31	24,300,000.00
其中: 1年以内	16,874.31	24,300,000.00
1至2年	24,300,000.00	
4至5年		2,786.21
5年以上	2,520,536.28	2,517,750.07
合计	26,837,410.59	26,820,536.28

(2). 按款项性质分类情况

适用 不适用

单位: 元 币种: 人民币

款项性质	期末账面余额	期初账面余额
代垫职工社保	107,318.67	107,318.67
预付材料款、工程款	2,373,920.01	2,373,920.01
职工借款	39,297.60	39,297.60
履约保证金	3,000.00	
减资款	24,300,000.00	24,300,000.00
其他	13,874.31	
合计	26,837,410.59	26,820,536.28

(3). 坏账准备计提情况

√适用 □不适用

单位：元 币种：人民币

坏账准备	第一阶段	第二阶段	第三阶段	合计
	未来12个月预期信用损失	整个存续期预期信用损失(未发生信用减值)	整个存续期预期信用损失(已发生信用减值)	
2025年1月1日余额		116,882.91	2,403,217.61	2,520,100.52
本期计提		1,324.64		1,324.64
2025年12月31日余额		118,207.55	2,403,217.61	2,521,425.16

对本期发生损失准备变动的其他应收款账面余额显著变动的情况说明：

□适用 √不适用

本期坏账准备计提金额以及评估金融工具的信用风险是否显著增加的采用依据：

□适用 √不适用

(4). 坏账准备的情况

√适用 □不适用

单位：元 币种：人民币

类别	期初余额	本期变动金额				期末余额
		计提	收回或转回	转销或核销	其他变动	
单项计提坏账准备的其他应收款	2,403,217.61					2,403,217.61
按信用风险特征组合计提坏账准备的其他应收款	116,882.91	1,324.64				118,207.55
合计	2,520,100.52	1,324.64				2,521,425.16

其中本期坏账准备转回或收回金额重要的：

□适用 √不适用

(5). 本期实际核销的其他应收款情况

□适用 √不适用

其中重要的其他应收款核销情况：

□适用 √不适用

其他应收款核销说明：

□适用 √不适用

(6). 按欠款方归集的期末余额前五名的其他应收款情况

√适用 □不适用

单位：元 币种：人民币

单位名称	期末余额	占其他应收款期末余额合计数的比例(%)	款项的性质	账龄	坏账准备期末余额
庆龙新材料	24,300,000.00	90.55	子公司减资款	1-2年	
技改工程款	819,648.61	3.05	材料工程款	5年以上	819,648.61
青海有容电子工程有限公司	304,331.32	1.13	材料工程款	5年以上	304,331.32
中国正泰集团成套设备制造有限公司	200,000.00	0.75	材料工程款	5年以上	200,000.00
中国科学院青海盐湖研究所	200,000.00	0.75	工程款	5年以上	200,000.00
合计	25,823,979.93	96.23			1,523,979.93

(7). 因资金集中管理而列报于其他应收款

□适用 √不适用

其他说明：

适用 不适用

3、长期股权投资

适用 不适用

单位：元 币种：人民币

项目	期末余额			期初余额		
	账面余额	减值准备	账面价值	账面余额	减值准备	账面价值
对子公司投资	143,155,900.00		143,155,900.00	141,155,900.00		141,155,900.00
合计	143,155,900.00		143,155,900.00	141,155,900.00		141,155,900.00

(1). 对子公司投资

适用 不适用

单位：元 币种：人民币

被投资单位	期初余额 (账面价值)	减值准备 期初余额	本期增减变动				期末余额 (账面价值)	减值准备 期末余额
			追加投资	减少投资	计提减值准备	其他		
庆龙锑盐	90,255,900.00						90,255,900.00	
庆龙新材料	50,000,000.00						50,000,000.00	
庆龙瑞锑	900,000.00		2,000,000.00				2,900,000.00	
合计	141,155,900.00		2,000,000.00				143,155,900.00	

(2). 对联营、合营企业投资

适用 不适用

(3). 长期股权投资的减值测试情况

适用 不适用

4、营业收入和营业成本

(1). 营业收入和营业成本情况

适用 不适用

单位：元 币种：人民币

项目	本期发生额		上期发生额	
	收入	成本	收入	成本
主营业务				
其他业务	30,973.45	1,091.98		
合计	30,973.45	1,091.98		

(2). 营业收入、营业成本的分解信息

适用 不适用

其他说明：

适用 不适用

(3). 履约义务的说明

适用 不适用

(4). 分摊至剩余履约义务的说明

适用 不适用

(5). 重大合同变更或重大交易价格调整

适用 不适用

5、 投资收益

适用 不适用

单位：元 币种：人民币

项目	本期发生额	上期发生额
成本法核算的长期股权投资收益	20,000,000.00	50,000,000.00
交易性金融资产在持有期间的投资收益	3,466,981.13	2,691,393.12
合计	23,466,981.13	52,691,393.12

6、 其他

适用 不适用

二十、 补充资料

1、 当期非经常性损益明细表

适用 不适用

单位：元 币种：人民币

项目	金额	说明
非流动性资产处置损益，包括已计提资产减值准备的冲销部分	-2,182,593.17	第八节 七、74、75
计入当期损益的政府补助，但与公司正常经营业务密切相关、符合国家政策规定、按照确定的标准享有、对公司损益产生持续影响的政府补助除外	769,276.15	第八节 七、67、74及十一
除同公司正常经营业务相关的有效套期保值业务外，非金融企业持有金融资产和金融负债产生的公允价值变动损益以及处置金融资产和金融负债产生的损益	-31,397.26	第八节 七、70
与公司正常经营业务无关的或有事项产生的损益	-1,107,006.43	第八节 七、75
除上述各项之外的其他营业外收入和支出	-20,381.58	第八节 七、74、75
其他符合非经常性损益定义的损益项目	309,608.29	第八节 七、67
减：所得税影响额	-91,925.41	
少数股东权益影响额（税后）		
合计	-2,170,568.59	

对公司将《公开发行证券的公司信息披露解释性公告第1号——非经常性损益》未列举的项目认定为非经常性损益项目且金额重大的，以及将《公开发行证券的公司信息披露解释性公告第1号——非经常性损益》中列举的非经常性损益项目界定为经常性损益的项目，应说明原因。

适用 不适用

其他说明：

适用 不适用

2、 净资产收益率及每股收益

适用 不适用

报告期利润	加权平均净资产收益率（%）	每股收益	
		基本每股收益	稀释每股收益
归属于公司普通股股东的净利润	4.08	0.106	0.106
扣除非经常性损益后归属于公司普通股股东的净利润	4.37	0.114	0.114

3、 境内外会计准则下会计数据差异

适用 不适用

4、 其他

适用 不适用

董事长：任小坤

董事会批准报送日期：2026年4月3日

修订信息

适用 不适用