

上海泰坦科技股份有限公司

审计报告

大信审字[2026]第 4-00169 号

大信会计师事务所（特殊普通合伙）

WUYIGE CERTIFIED PUBLIC ACCOUNTANTS LLP.



大信会计师事务所
北京市海淀区知春路1号
学院国际大厦22层2206
邮编 100083

WUYIGE Certified Public Accountants.LLP
Room 2206 22/F,Xueyuan International Tower
No.1 Zhichun Road,Haidian Dist.
Beijing,China,100083

电话 Telephone: +86 (10) 82330558
传真 Fax: +86 (10) 82327668
网址 Internet: www.daxincpa.com.cn

审计报告

大信审字[2026]第 4-00169 号

上海泰坦科技股份有限公司全体股东：

一、 审计意见

我们审计了上海泰坦科技股份有限公司（以下简称“贵公司”）的财务报表，包括 2025 年 12 月 31 日的合并及母公司资产负债表，2025 年度的合并及母公司利润表、合并及母公司现金流量表、合并及母公司股东权益变动表以及财务报表附注。

我们认为，后附的财务报表在所有重大方面按照企业会计准则的规定编制，公允反映了贵公司 2025 年 12 月 31 日的合并及母公司财务状况以及 2025 年度的合并及母公司经营成果和合并及母公司现金流量。

二、 形成审计意见的基础

我们按照中国注册会计师审计准则的规定执行了审计工作。审计报告的“注册会计师对财务报表审计的责任”部分进一步阐述了我们在这些准则下的责任。按照中国注册会计师职业道德守则和中国注册会计师独立性准则，我们独立于贵公司，并履行了职业道德方面的其他责任。我们在审计中遵守了适用于公众利益实体财务报表审计的独立性要求。

我们相信，我们获取的审计证据是充分、适当的，为发表审计意见提供了基础。

三、 关键审计事项

关键审计事项是我们根据职业判断，认为对本期财务报表审计最为重要的事项。这些事项的应对以对财务报表整体进行审计并形成审计意见为背景，我们不对这些事项单独发表意见。

（一） 存货减值

1、 事项描述



大信会计师事务所
北京市海淀区知春路1号
学院国际大厦22层2206
邮编 100083

WUYIGE Certified Public Accountants.LLP
Room 2206 22/F,Xueyuan International Tower
No.1 Zhichun Road,Haidian Dist.
Beijing,China,100083

电话 Telephone: +86 (10) 82330558
传真 Fax: +86 (10) 82327668
网址 Internet: www.daxincpa.com.cn

如财务报表附注五（八）“存货”所述，截至2025年12月31日，贵公司存货余额为1,100,615,286.18元，存货跌价准备为44,993,644.85元，存货净额为1,055,621,641.33元，报告期内存货账面价值较高，如果技术产品更新较快，或者品类增加但相应的测试和管理滞后，将会产生存货跌价损失风险，且管理层在确定存货减值时作出了重大判断，为此我们确定存货减值为关键审计事项。

2、审计应对

在针对该重要事项的审计过程中，我们执行了下列重要程序：

（1）对生产与仓储环节了解和评价内部控制并进行控制测试，确定相关控制得到执行并且控制是有效的；

（2）对期末存货进行现场盘点，以确定期末存货是否存在，对存货存在的状态和残次情况做了观察和评价；

（3）通过分析存货的历史周转率和对标同行业公司的存货跌价准备计提政策，评价管理层关于存货跌价准备计提方法的合理性；

（4）复核了管理层对于可变现净值估计的重要假设，包括估计售价、成本、销售费用以及相关税费；

（5）分析计算资产负债表日存货跌价准备金额与存货余额之间的比率，比较前期存货跌价准备计提数和实际发生数，分析存货跌价准备计提是否充分。

（二）收入确认

1、事项描述

如财务报表附注五（四十一）“营业收入和营业成本”所述，贵公司2025年度营业收入为2,521,409,671.16元。由于收入是影响业绩的关键指标之一，可能存在管理层为达到特定期望而提前确认收入，使得收入未在恰当的会计期间反映。因此我们将收入确认作为关键审计事项。

2、审计应对

在针对该重要事项的审计过程中，我们执行了下列重要程序：



大信会计师事务所
北京市海淀区知春路1号
学院国际大厦22层2206
邮编 100083

WUYIGE Certified Public Accountants.LLP
Room 2206 22/F,Xueyuan International Tower
No.1 Zhichun Road,Haidian Dist.
Beijing,China,100083

电话 Telephone: +86 (10) 82330558
传真 Fax: +86 (10) 82327668
网址 Internet: www.daxincpa.com.cn

(1) 对销售与收款环节了解和评价内部控制并进行控制测试，确定相关控制得到执行并且控制是有效的；

(2) 了解收入确认的具体方法，与同行业公司收入确认政策进行对比分析，同时选取销售合同样本，识别合同中与商品所有权相关的风险和报酬转移相关的条款，评价相应收入确认时点是否符合企业会计准则的规定，并符合相关会计政策得到一贯执行；

(3) 执行分析性程序，查验分析各类别产品销售收入和毛利率变动的合理性；

(4) 实施细节性测试，分别从销售出库记录和账面记录双向选取样本，核对销售合同（订单）、销售出库单、物流单据或验收报告、收款结算单据、结算发票等支持性文件；

(5) 选取样本，结合应收账款函证询证相关的交易额等信息；

(6) 选取重大销售合同样本，比对合同约定收款进度安排与实际结算收款进度的吻合性，确认收入确认的合理性与谨慎性；

(7) 详细查验各年度销售退回的明细，关注其销售退回的原因、期间分布情况、金额及占总收入的比例；

(8) 对收入进行截止性测试，确认收入是否计入正确的会计期间。

四、其他信息

贵公司管理层（以下简称“管理层”）对其他信息负责。其他信息包括贵公司 2025 年年度报告中涵盖的信息，但不包括财务报表和我们的审计报告。

我们对财务报表发表的审计意见并不涵盖其他信息，我们也不对其他信息发表任何形式的鉴证结论。

结合我们对财务报表的审计，我们的责任是阅读其他信息，在此过程中，考虑其他信息是否与财务报表或我们在审计过程中了解到的情况存在重大不一致或者似乎存在重大错报。

基于我们已执行的工作，如果我们确定其他信息存在重大错报，我们应当报告该事实。在这方面，我们无任何事项需要报告。



大信会计师事务所
北京市海淀区知春路1号
学院国际大厦22层2206
邮编 100083

WUYIGE Certified Public Accountants.LLP
Room 2206 22/F,Xueyuan International Tower
No.1 Zhichun Road,Haidian Dist.
Beijing,China,100083

电话 Telephone: +86 (10) 82330558
传真 Fax: +86 (10) 82327668
网址 Internet: www.daxincpa.com.cn

五、管理层和治理层对财务报表的责任

管理层负责按照企业会计准则的规定编制财务报表，使其实现公允反映，并设计、执行和维护必要的内部控制，以使财务报表不存在由于舞弊或错误导致的重大错报。

在编制财务报表时，管理层负责评估贵公司的持续经营能力，披露与持续经营相关的事项（如适用），并运用持续经营假设，除非管理层计划清算贵公司、终止运营或别无其他现实的选择。

治理层负责监督贵公司的财务报告过程。

六、注册会计师对财务报表审计的责任

我们的目标是对财务报表整体是否不存在由于舞弊或错误导致的重大错报获取合理保证，并出具包含审计意见的审计报告。合理保证是高水平的保证，但并不能保证按照审计准则执行的审计在某一重大错报存在时总能发现。错报可能由于舞弊或错误导致，如果合理预期错报单独或汇总起来可能影响财务报表使用者依据财务报表作出的经济决策，则通常认为错报是重大的。

在按照审计准则执行审计工作的过程中，我们运用职业判断，并保持职业怀疑。同时，我们也执行以下工作：

（一）识别和评估由于舞弊或错误导致的财务报表重大错报风险，设计和实施审计程序以应对这些风险，并获取充分、适当的审计证据，作为发表审计意见的基础。由于舞弊可能涉及串通、伪造、故意遗漏、虚假陈述或凌驾于内部控制之上，未能发现由于舞弊导致的重大错报的风险高于未能发现由于错误导致的重大错报的风险。

（二）了解与审计相关的内部控制，以设计恰当的审计程序。

（三）评价管理层选用会计政策的恰当性和作出会计估计及相关披露的合理性。

（四）对管理层使用持续经营假设的恰当性得出结论。同时，根据获取的审计证据，就可能导致对贵公司持续经营能力产生重大疑虑的事项或情况是否存在重大不确定性得出结论。如果我们得出结论认为存在重大不确定性，审计准则要求我们在审计报告中提请报表使用者



大信会计师事务所
北京市海淀区知春路1号
学院国际大厦22层2206
邮编 100083

WUYIGE Certified Public Accountants.LLP
Room 2206 22/F,Xueyuan International Tower
No.1 Zhichun Road,Haidian Dist.
Beijing,China,100083

电话 Telephone: +86 (10) 82330558
传真 Fax: +86 (10) 82327668
网址 Internet: www.daxin CPA.com.cn

注意财务报表中的相关披露；如果披露不充分，我们应当发表非无保留意见。我们的结论基于截至审计报告日可获得的信息。然而，未来的事项或情况可能导致贵公司不能持续经营。

（五）评价财务报表的总体列报、结构和内容，并评价财务报表是否公允反映相关交易和事项。

（六）就贵公司中实体或业务活动的财务信息获取充分、恰当的审计证据，以对财务报表发表审计意见。我们负责指导、监督和执行集团审计，并对审计意见承担全部责任。

我们与治理层就计划的审计范围、时间安排和重大审计发现等事项进行沟通，包括沟通我们在审计中识别出的值得关注的内部控制缺陷。

我们还就已遵守与独立性相关的职业道德要求向治理层提供声明，并与治理层沟通可能被合理认为影响我们独立性的所有关系和其他事项，以及相关的防范措施（如适用）。

从与治理层沟通过的事项中，我们确定哪些事项对本期财务报表审计最为重要，因而构成关键审计事项。我们在审计报告中描述这些事项，除非法律法规禁止公开披露这些事项，或在极少数情形下，如果合理预期在审计报告中沟通某事项造成的负面后果超过在公众利益方面产生的益处，我们确定不应在审计报告中沟通该事项。



大信会计师事务所
北京市海淀区知春路1号
学院国际大厦22层2206
邮编 100083

WUYIGE Certified Public Accountants.LLP
Room 2206 22/F,Xueyuan International Tower
No.1 Zhichun Road,Haidian Dist.
Beijing,China,100083

电话 Telephone: +86 (10) 82330558
传真 Fax: +86 (10) 82327668
网址 Internet: www.daxincpa.com.cn

(本页无正文，为“大信审字[2026]第 4-00169 号”审计报告签章页)

大信会计师事务所（特殊普通合伙）

中国注册会计师：

（项目合伙人）

中国 · 北京

中国注册会计师：

二〇二六年四月二十九日

合并资产负债表

编制单位：上海泰坤科技股份有限公司

2025年12月31日

单位：人民币元

目	附注	期末余额	期初余额
流动资产：			
货币资金	五（一）	881,474,665.76	985,983,216.03
交易性金融资产	五（二）	34,173,220.09	40,258,960.09
衍生金融资产			
应收票据	五（三）	92,520,251.27	110,579,056.86
应收账款	五（四）	667,424,003.18	684,797,456.67
应收款项融资	五（五）	48,258,714.82	37,596,320.54
预付款项	五（六）	112,800,641.14	107,969,952.87
其他应收款	五（七）	14,079,432.82	15,080,301.72
其中：应收利息			
应收股利			
存货	五（八）	1,055,621,641.33	1,064,153,419.51
其中：数据资源			
合同资产	五（九）	873,534.01	1,218,432.21
持有待售资产			
一年内到期的非流动资产			
其他流动资产	五（十）	67,537,332.56	91,295,665.77
流动资产合计		2,974,763,436.98	3,138,932,782.27
非流动资产：			
债权投资			
其他债权投资			
长期应收款			
长期股权投资	五（十一）	18,108,062.09	17,205,708.32
其他权益工具投资			
其他非流动金融资产	五（十二）	96,907,327.50	89,247,753.23
投资性房地产			
固定资产	五（十三）	1,223,792,329.22	417,069,366.07
在建工程	五（十四）	117,060.60	561,878,290.93
生产性生物资产			
油气资产			
使用权资产	五（十五）	54,331,050.71	36,290,053.25
无形资产	五（十六）	198,538,736.72	209,928,156.80
其中：数据资源			
开发支出			
其中：数据资源			
商誉	五（十七）	123,066,335.09	152,619,463.82
长期待摊费用	五（十八）	103,051,185.04	113,278,400.34
递延所得税资产	五（十九）	39,686,076.72	27,191,418.38
其他非流动资产	五（二十）	34,618,956.22	85,036,310.03
非流动资产合计		1,892,217,119.91	1,709,744,921.17
资产总计		4,866,980,556.89	4,848,677,703.44


公司负责人：



主管会计工作负责人：



会计机构负责人：



合并资产负债表（续）

编制单位：上海泰和科技股份有限公司

2025年12月31日

单位：人民币元

项 目	附注	期末余额	期初余额
流动负债：			
短期借款	五（二十二）	919,973,471.16	968,847,862.09
交易性金融负债	五（二十三）	171,860.42	
衍生金融负债			
应付票据			
应付账款	五（二十四）	167,960,167.61	198,302,963.97
预收款项			
合同负债	五（二十五）	45,597,353.60	55,639,336.09
应付职工薪酬	五（二十六）	30,788,919.21	30,442,043.36
应交税费	五（二十七）	57,129,465.03	49,971,244.16
其他应付款	五（二十八）	16,717,383.51	6,378,300.92
其中：应付利息			
应付股利			
持有待售负债			
一年内到期的非流动负债	五（二十九）	159,318,917.72	97,142,036.79
其他流动负债	五（三十）	131,621,401.66	49,615,743.19
流动负债合计		1,529,278,939.92	1,456,339,530.57
非流动负债：			
长期借款	五（三十一）	416,381,677.16	434,375,144.38
应付债券			
其中：优先股			
永续债			
租赁负债	五（三十二）	46,108,687.76	25,523,200.35
长期应付款			
长期应付职工薪酬			
预计负债			
递延收益	五（三十三）	20,815,914.83	17,239,855.61
递延所得税负债	五（十九）	20,445,233.49	14,493,579.76
其他非流动负债	五（三十四）	8,000,000.00	30,000,000.00
非流动负债合计		511,751,513.24	521,631,780.10
负债合计		2,041,030,453.16	1,977,971,310.67
股东权益：			
股本	五（三十五）	164,436,977.00	164,436,977.00
其他权益工具			
其中：优先股			
永续债			
资本公积	五（三十六）	2,091,120,644.96	2,083,053,960.41
减：库存股			
其他综合收益	五（三十七）	2,457,320.23	3,870,380.81
专项储备	五（三十八）	9,751,236.08	6,676,377.45
盈余公积	五（三十九）	66,667,350.19	54,889,545.88
未分配利润	五（四十）	419,002,286.09	473,210,459.22
归属于母公司股东权益合计		2,753,435,814.55	2,786,137,700.77
少数股东权益		72,514,289.18	84,568,692.00
股东权益合计		2,825,950,103.73	2,870,706,392.77
负债和股东权益总计		4,866,980,556.89	4,848,677,703.44


公司负责人：



主管会计工作负责人：



会计机构负责人：



母公司资产负债表

编制单位：上海泰坦科技股份有限公司

2025年12月31日

单位：人民币元

项目	附注	期末余额	期初余额
流动资产			
货币资金		638,961,072.56	723,548,851.92
交易性金融资产			
衍生金融资产			
应收票据		29,159,821.85	38,352,522.35
应收账款	十七（一）	650,307,561.30	665,280,828.43
应收款项融资		1,728,427.38	5,768,108.86
预付款项		118,339,752.72	73,774,430.63
其他应收款	十七（二）	840,679,625.46	734,127,023.81
其中：应收利息			
应收股利			
存货		789,628,284.27	861,585,499.53
其中：数据资源			
合同资产		873,534.01	1,206,319.71
持有待售资产			
一年内到期的非流动资产			
其他流动资产		16,083,382.52	23,720,775.48
流动资产合计		3,085,761,462.07	3,127,364,160.72
非流动资产：			
债权投资			
其他债权投资			
长期应收款			
长期股权投资	十七（三）	848,100,938.59	816,956,611.53
其他权益工具投资			
其他非流动金融资产		96,907,327.50	89,247,753.23
投资性房地产			
固定资产		110,476,065.32	107,237,870.04
在建工程			4,486,945.26
生产性生物资产			
油气资产			
使用权资产		159,546,884.04	27,937,093.48
无形资产		45,209,762.14	48,494,867.82
其中：数据资源			
开发支出			
其中：数据资源			
商誉			
长期待摊费用		130,569,220.47	83,219,082.29
递延所得税资产		40,090,084.88	18,408,215.26
其他非流动资产		12,656,203.20	5,938,520.07
非流动资产合计		1,443,556,486.14	1,201,926,958.98
资产总计		4,529,317,948.21	4,329,291,119.70

公司负责人：



主管会计工作负责人：



会计机构负责人：



母公司资产负债表（续）

编制单位：上海泰坦科技股份有限公司

2025年12月31日

单位：人民币元

项 目	附注	期末余额	期初余额
流动负债：			
短期借款		743,669,647.59	774,857,847.29
交易性金融负债			
衍生金融负债			
应付票据			100,000.00
应付账款		172,839,324.86	243,565,823.52
预收款项			
合同负债		35,772,460.26	48,737,436.63
应付职工薪酬		11,044,694.87	10,738,463.65
应交税费		39,944,530.65	41,075,230.25
其他应付款		13,034,554.23	4,042,105.69
其中：应付利息			
应付股利			
持有待售负债			
一年内到期的非流动负债		149,213,232.46	70,769,964.70
其他流动负债		106,993,320.78	23,544,921.65
流动负债合计		1,272,511,765.70	1,217,431,793.38
非流动负债：			
长期借款		178,855,279.93	209,005,562.79
应付债券			
其中：优先股			
永续债			
租赁负债		146,838,178.29	21,675,098.01
长期应付款			
长期应付职工薪酬			
预计负债			
递延收益		13,360,227.73	12,434,980.74
递延所得税负债		29,696,740.64	9,014,298.85
其他非流动负债		8,000,000.00	30,000,000.00
非流动负债合计		376,750,426.59	282,129,940.39
负债合计		1,649,262,192.29	1,499,561,733.77
股东权益：			
股本		164,436,977.00	164,436,977.00
其他权益工具			
其中：优先股			
永续债			
资本公积		2,074,444,769.74	2,073,451,960.87
减：库存股			
其他综合收益			
专项储备			
盈余公积		66,667,350.19	54,889,545.88
未分配利润		574,506,658.99	536,950,902.18
股东权益合计		2,880,055,755.92	2,829,729,385.93
负债和股东权益总计		4,529,317,948.21	4,329,291,119.70

公司负责人：



主管会计工作负责人：



会计机构负责人：



合并利润表

编制单位：上海泰坤科技股份有限公司

2025年度


单位：人民币元

项 目	附注	本期发生额	上期发生额
一、营业收入	五（四十一）	2,521,409,671.16	2,883,520,638.14
减：营业成本	五（四十一）	1,990,537,960.99	2,302,369,880.18
税金及附加	五（四十二）	13,145,652.15	12,023,681.09
销售费用	五（四十三）	190,303,975.66	206,416,419.96
管理费用	五（四十四）	180,054,383.49	162,775,669.58
研发费用	五（四十五）	156,129,271.22	147,623,255.84
财务费用	五（四十六）	43,946,971.19	35,192,768.39
其中：利息费用		45,107,971.73	40,821,604.34
利息收入		5,672,173.64	9,897,790.31
加：其他收益	五（四十七）	23,965,863.99	13,660,482.03
投资收益（损失以“-”号填列）	五（四十八）	1,541,255.11	712,340.20
其中：对联营企业和合营企业的投资收益		866,954.05	471,013.60
以摊余成本计量的金融资产终止确认收益			
净敞口套期收益（损失以“-”号填列）			
公允价值变动收益（损失以“-”号填列）	五（四十九）	19,695,600.25	1,770,339.47
信用减值损失（损失以“-”号填列）	五（五十）	-4,986,698.83	-7,862,581.72
资产减值损失（损失以“-”号填列）	五（五十一）	-62,029,307.87	-15,081,132.54
资产处置收益（损失以“-”号填列）	五（五十二）	-72,803.03	1,884,612.71
二、营业利润（亏损以“-”号填列）		-74,594,633.92	12,203,023.25
加：营业外收入	五（五十三）	35,290,755.47	434,342.25
减：营业外支出	五（五十四）	2,274,593.64	5,707,650.60
三、利润总额（亏损总额以“-”号填列）		-41,578,472.09	6,929,714.90
减：所得税费用	五（五十五）	1,787,000.46	-834,904.99
四、净利润（净亏损以“-”号填列）		-43,365,472.55	7,764,619.89
（一）按经营持续性分类：			
1. 持续经营净利润（净亏损以“-”号填列）		-43,365,472.55	7,764,619.89
2. 终止经营净利润（净亏损以“-”号填列）			
（二）按所有权归属分类：			
1. 归属于母公司股东的净利润（净亏损以“-”号填列）		-30,919,780.43	12,892,914.72
2. 少数股东损益（净亏损以“-”号填列）		-12,445,692.12	-5,128,294.83
五、其他综合收益的税后净额		-1,413,060.58	911,943.57
（一）归属母公司股东的其他综合收益的税后净额		-1,413,060.58	911,943.57
1. 不能重分类进损益的其他综合收益			
（1）重新计量设定受益计划变动额			
（2）权益法下不能转损益的其他综合收益			
（3）其他权益工具投资公允价值变动			
（4）企业自身信用风险公允价值变动			
2. 将重分类进损益的其他综合收益		-1,413,060.58	911,943.57
（1）权益法下可转损益的其他综合收益			
（2）其他债权投资公允价值变动			
（3）金融资产重分类计入其他综合收益的金额			
（4）其他债权投资信用减值准备			
（5）现金流量套期储备（现金流量套期损益的有效部分）			
（6）外币财务报表折算差额		-1,413,060.58	911,943.57
（7）其他			
（二）归属于少数股东的其他综合收益的税后净额			
六、综合收益总额		-44,778,533.13	8,676,563.46
（一）归属于母公司股东的综合收益总额		-32,332,841.01	13,804,858.29
（二）归属于少数股东的综合收益总额		-12,445,692.12	-5,128,294.83
七、每股收益			
（一）基本每股收益	十八（二）	-0.19	0.08
（二）稀释每股收益			

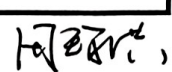
公司负责人：



主管会计工作负责人：



会计机构负责人：



母公司利润表

编制单位：上海泰坦科技股份有限公司

2025年度

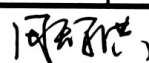
单位：人民币元

项 目	附注	本期发生额	上期发生额
一、营业收入	十七（四）	1,950,009,284.55	1,883,780,370.54
减：营业成本	十七（四）	1,558,082,789.86	1,468,915,912.95
税金及附加		5,177,924.10	6,425,790.61
销售费用		97,879,025.76	131,170,716.43
管理费用		60,836,280.72	74,372,860.50
研发费用		109,416,207.27	114,987,703.55
财务费用		29,819,330.17	25,982,009.87
其中：利息费用		29,756,597.60	32,300,266.19
利息收入		4,633,241.20	6,931,903.55
加：其他收益		18,264,317.34	10,722,985.44
投资收益（损失以“-”号填列）		4,099,449.72	406,054.34
其中：对联营企业和合营企业的投资收益		866,954.05	480,720.57
以摊余成本计量的金融资产终止确认收益			
净敞口套期收益（损失以“-”号填列）			
公允价值变动收益（损失以“-”号填列）		19,867,460.67	1,770,339.47
信用减值损失（损失以“-”号填列）		-5,540,405.63	-8,469,151.36
资产减值损失（损失以“-”号填列）		-64,245,092.57	-9,203,429.88
资产处置收益（损失以“-”号填列）		-37,991.80	1,614,987.54
二、营业利润（亏损以“-”号填列）		61,205,464.40	58,767,162.18
加：营业外收入		21,069.27	371,144.27
减：营业外支出		1,368,241.89	4,498,811.69
三、利润总额（亏损总额以“-”号填列）		59,858,291.78	54,639,494.76
减：所得税费用		-985,857.73	-2,294,398.81
四、净利润（净亏损以“-”号填列）		60,844,149.51	56,933,893.57
（一）持续经营净利润（净亏损以“-”号填列）		60,844,149.51	56,933,893.57
（二）终止经营净利润（净亏损以“-”号填列）			
五、其他综合收益的税后净额			
（一）不能重分类进损益的其他综合收益			
1. 重新计量设定受益计划变动额			
2. 权益法下不能转损益的其他综合收益			
3. 其他权益工具投资公允价值变动			
4. 企业自身信用风险公允价值变动			
（二）将重分类进损益的其他综合收益			
1. 权益法下可转损益的其他综合收益			
2. 其他债权投资公允价值变动			
3. 金融资产重分类计入其他综合收益的金额			
4. 其他债权投资信用减值准备			
5. 现金流量套期储备（现金流量套期损益的有效部分）			
6. 外币财务报表折算差额			
7. 其他			
六、综合收益总额		60,844,149.51	56,933,893.57
七、每股收益			
（一）基本每股收益			
（二）稀释每股收益			


公司负责人：



主管会计工作负责人：



会计机构负责人：



合并现金流量表

编制单位：上海泰坦科技股份有限公司

2025年度

单位：人民币元

项目	附注	本期发生额	上期发生额
一、经营活动产生的现金流量：			
销售商品、提供劳务收到的现金		2,948,921,757.38	3,093,844,698.32
收到的税费返还		42,602,182.37	1,467,194.03
收到其他与经营活动有关的现金	五（五十六）	36,421,808.66	40,177,854.91
经营活动现金流入小计		3,027,945,748.41	3,135,489,747.26
购买商品、接受劳务支付的现金		2,267,782,402.37	2,444,352,806.37
支付给职工以及为职工支付的现金		319,860,956.48	295,635,400.93
支付的各项税费		69,042,885.65	84,805,586.37
支付其他与经营活动有关的现金	五（五十六）	133,736,789.49	121,686,342.89
经营活动现金流出小计		2,790,423,033.99	2,946,480,136.56
经营活动产生的现金流量净额		237,522,714.42	189,009,610.70
二、投资活动产生的现金流量：			
收回投资收到的现金		72,613,840.00	62,850,067.46
取得投资收益收到的现金		973,080.18	608,891.99
处置固定资产、无形资产和其他长期资产收回的现金净额		320,914.26	14,306,895.00
处置子公司及其他营业单位收到的现金净额			
收到其他与投资活动有关的现金	五（五十六）	1,224,000.00	
投资活动现金流入小计		75,131,834.44	77,765,854.45
购建固定资产、无形资产和其他长期资产支付的现金		284,791,500.66	480,940,101.24
投资支付的现金		66,977,050.00	102,355,835.61
取得子公司及其他营业单位支付的现金净额		20,797,690.33	31,078,085.46
支付其他与投资活动有关的现金	五（五十六）	254,580.84	
投资活动现金流出小计		372,820,821.83	614,374,022.31
投资活动产生的现金流量净额		-297,688,987.39	-536,608,167.86
三、筹资活动产生的现金流量：			
吸收投资收到的现金			1,050,000.00
其中：子公司吸收少数股东投资收到的现金			1,050,000.00
取得借款收到的现金		1,104,970,048.54	1,206,219,684.40
收到其他与筹资活动有关的现金	五（五十六）	18,906,940.83	71,019,273.22
筹资活动现金流入小计		1,123,876,989.37	1,278,288,957.62
偿还债务支付的现金		1,095,809,626.25	880,096,944.49
分配股利、利润或偿付利息支付的现金		56,531,724.72	55,782,376.74
其中：子公司支付给少数股东的股利、利润			
支付其他与筹资活动有关的现金	五（五十六）	16,619,920.41	41,427,616.90
筹资活动现金流出小计		1,168,961,271.38	977,306,938.13
筹资活动产生的现金流量净额		-45,084,282.01	300,982,019.49
四、汇率变动对现金及现金等价物的影响		-706,888.57	-164,585.83
五、现金及现金等价物净增加额		-105,957,443.55	-46,781,123.50
加：期初现金及现金等价物余额		982,104,523.07	1,028,885,646.57
六、期末现金及现金等价物余额		876,147,079.52	982,104,523.07

公司负责人：



主管会计工作负责人：



会计机构负责人：



母公司现金流量表

编制单位：上海泰和科技股份有限公司

2025年度

单位：人民币元

项	附注	本期发生额	上期发生额
一、经营活动产生的现金流量：			
销售商品、提供劳务收到的现金		2,138,289,907.38	2,062,681,538.77
收到的税费返还			
收到其他与经营活动有关的现金		39,186,330.50	263,299,510.23
经营活动现金流入小计		2,177,476,237.88	2,325,981,049.00
购买商品、接受劳务支付的现金		1,690,995,154.81	1,641,738,175.66
支付给职工以及为职工支付的现金		119,742,661.65	122,094,929.83
支付的各项税费		41,909,724.43	49,115,392.38
支付其他与经营活动有关的现金		227,231,395.88	300,551,142.64
经营活动现金流出小计		2,079,878,936.77	2,113,499,640.51
经营活动产生的现金流量净额		97,597,301.11	212,481,408.49
二、投资活动产生的现金流量：			
收回投资收到的现金		20,000,000.00	
取得投资收益收到的现金		2,146,395.35	
处置固定资产、无形资产和其他长期资产收回的现金净额		69,975.00	12,334,808.00
处置子公司及其他营业单位收到的现金净额			
收到其他与投资活动有关的现金		1,224,000.00	
投资活动现金流入小计		23,440,370.35	12,334,808.00
购建固定资产、无形资产和其他长期资产支付的现金		97,897,548.52	53,419,658.48
投资支付的现金		31,800,000.00	
取得子公司及其他营业单位支付的现金净额		54,731,567.40	251,150,000.00
支付其他与投资活动有关的现金			
投资活动现金流出小计		184,429,115.92	304,569,658.48
投资活动产生的现金流量净额		-160,988,745.57	-292,234,850.48
三、筹资活动产生的现金流量：			
吸收投资收到的现金			
取得借款收到的现金		907,340,955.80	921,653,900.00
收到其他与筹资活动有关的现金		16,574,038.27	50,369,493.40
筹资活动现金流入小计		923,914,994.07	972,023,393.40
偿还债务支付的现金		893,024,761.25	669,646,950.00
分配股利、利润或偿付利息支付的现金		41,228,441.69	41,726,777.31
支付其他与筹资活动有关的现金		12,473,246.68	36,582,355.71
筹资活动现金流出小计		946,726,449.62	747,956,083.02
筹资活动产生的现金流量净额		-22,811,455.55	224,067,310.38
四、汇率变动对现金及现金等价物的影响		-125,637.38	22,203.63
五、现金及现金等价物净增加额		-86,328,537.39	144,336,072.02
加：期初现金及现金等价物余额		720,405,609.95	576,069,537.93
六、期末现金及现金等价物余额		634,077,072.56	720,405,609.95


公司负责人：



主管会计工作负责人：



会计机构负责人：



合并股东权益变动表

2025年度

单位：人民币元

编制单位：上海泰坦科技股份有限公司

项	本 期										少数股东权益	股东权益合计	
	归属于母公司股东权益												
	股本	优先股	其他权益工具 永续债	其他	资本公积	减：库存股	其他综合收益	专项储备	盈余公积	未分配利润			小计
一、上年期末余额	164,436,977.00				2,083,053,960.41		3,870,380.81	6,676,377.45	54,889,545.88	473,210,459.22	2,786,137,700.77	84,588,692.00	2,870,706,392.77
加：会计政策变更													
前期差错更正													
其他													
二、本年期初余额	164,436,977.00				2,083,053,960.41		3,870,380.81	6,676,377.45	54,889,545.88	473,210,459.22	2,786,137,700.77	84,588,692.00	2,870,706,392.77
三、本期增减变动金额（减少以“-”号填列）					8,066,684.55		-1,413,060.58	3,074,868.63	11,777,804.31	-54,208,173.13	-32,701,866.22	-12,054,402.82	-44,756,289.04
（一）综合收益总额							-1,413,060.58			-30,919,780.43	-32,332,841.01	-12,445,692.12	-44,778,533.13
（二）股东投入和减少资本					8,066,684.55						8,066,684.55		8,066,684.55
1. 股东投入的普通股													
2. 其他权益工具持有者投入资本													
3. 股份支付计入所有者权益的金额					7,073,875.68						7,073,875.68		7,073,875.68
4. 其他					992,808.87						992,808.87		992,808.87
（三）利润分配									11,777,804.31	-23,288,392.70	-11,510,588.39	-906,000.00	-12,416,588.39
1. 提取盈余公积									11,777,804.31				
2. 对股东的分配										-11,777,804.31			
3. 其他										-11,510,588.39			-12,416,588.39
（四）股东权益内部结转													
1. 资本公积转增股本													
2. 盈余公积转增股本													
3. 盈余公积弥补亏损													
4. 设定受益计划变动额结转留存收益													
5. 其他综合收益结转留存收益													
6. 其他													
（五）专项储备								3,074,868.63			3,074,868.63	1,297,289.30	4,372,147.93
1. 本期提取								6,876,507.71			6,876,507.71	1,873,993.72	8,750,501.43
2. 本期使用								-3,801,649.08			-3,801,649.08	-576,704.42	-4,378,353.50
（六）其他													
四、本期末余额	164,436,977.00				2,091,120,644.96		2,457,320.23	9,751,236.08	66,667,350.19	419,002,286.09	2,753,435,814.55	72,514,288.18	2,825,950,103.73


公司负责人：  主管会计工作负责人：  会计机构负责人： 


合并股东权益变动表


2025年度

单位：人民币元

项 目	上期										
	归属于母公司股东权益										
	股本	其他权益工具	资本公积	减：库存股	其他综合收益	专项储备	盈余公积	未分配利润	小计	少数股东权益	股东权益合计
	优先股	永续债	其他								
一、上年同期余额	117,969,399.00		2,136,591,700.15		2,958,437.24	6,145,686.49	54,889,545.88	472,063,042.80	2,790,617,811.56	59,572,390.12	2,850,190,201.68
加：会计政策变更											
前期差错更正											
其他											
二、本年期初余额	117,969,399.00		2,136,591,700.15		2,958,437.24	6,145,686.49	54,889,545.88	472,063,042.80	2,790,617,811.56	59,572,390.12	2,850,190,201.68
三、本期增减变动金额（减少以“-”号填列）	46,467,578.00		-53,537,739.74		911,943.57	530,690.96		1,147,416.42	-4,480,110.79	24,996,301.88	20,516,191.09
（一）综合收益总额					911,943.57			12,892,914.72	13,804,858.29	-5,128,294.83	8,676,563.46
（二）股东投入和减少资本	-514,416.00		-6,555,745.74						-7,070,161.74	28,906,990.52	21,836,828.78
1.股东投入的普通股										1,050,000.00	1,050,000.00
2.其他权益工具持有者投入资本											
3.股份支付计入所有者权益的金额			7,929,647.31						7,929,647.31		7,929,647.31
4.其他	-514,416.00		-14,485,393.05						-14,999,809.05	27,856,990.52	12,857,181.47
（三）利润分配											
1.提取盈余公积											
2.对股东的分配											
3.其他											
（四）股东权益内部结转	46,981,994.00		-46,981,994.00								
1.资本公积转增股本	46,981,994.00		-46,981,994.00								
2.盈余公积转增股本											
3.盈余公积弥补亏损											
4.设定受益计划变动额结转留存收益											
5.其他综合收益结转留存收益											
6.其他											
（五）专项储备						530,690.96			530,690.96	1,217,606.19	1,748,297.15
1.本期提取						2,912,091.06			2,912,091.06	1,304,553.35	4,216,644.41
2.本期使用						-2,381,400.10			-2,381,400.10	-86,947.16	-2,468,347.26
（六）其他											
四、本期末余额	164,436,977.00		2,083,053,960.41		3,870,380.81	6,676,377.45	54,889,545.88	473,210,459.22	2,786,137,700.77	84,568,692.00	2,870,706,392.77

公司负责人： 

主管会计工作负责人： 

会计机构负责人： 

母公司股东权益变动表

2025年度

单位：人民币元

项	本 期						股东权益合计				
	股本	其他权益工具			资本公积	减：库存股		其他综合收益	专项储备	盈余公积	未分配利润
		优先股	永续债	其他							
一、上年期末余额	164,436,977.00					2,073,451,960.87				536,950,902.18	2,829,729,386.93
加：会计政策变更											
前期差错更正											
其他											
二、本年期初余额	164,436,977.00					2,073,451,960.87				536,950,902.18	2,829,729,386.93
三、本期增减变动金额（减少以“-”号填列）						992,808.87			11,777,804.31	37,555,756.81	50,326,369.99
（一）综合收益总额											
（二）股东投入和减少资本						992,808.87				60,844,149.51	60,844,149.51
1. 股东投入的普通股											
2. 其他权益工具持有者投入资本											
3. 股份支付计入所有者权益的金额											
4. 其他											
（三）利润分配						992,808.87					992,808.87
1. 提取盈余公积										-23,288,392.70	-11,510,568.39
2. 对股东的分配										-11,777,804.31	-11,777,804.31
3. 其他										-11,510,568.39	-11,510,568.39
（四）股东权益内部结转											
1. 资本公积转增股本											
2. 盈余公积转增股本											
3. 盈余公积弥补亏损											
4. 设定受益计划变动额结转留存收益											
5. 其他综合收益结转留存收益											
6. 其他											
（五）专项储备											
1. 本期提取											
2. 本期使用											
（六）其他											
四、本期末余额	164,436,977.00					2,074,444,769.74				66,667,350.19	2,880,055,755.92

公司负责人：



主管会计工作负责人：



会计机构负责人：



母公司股东权益变动表

2025年度

单位：人民币元

项	上期			上期			未分配利润	股东权益合计
	股本	其他权益工具 优先股	其他	资本公积	减：库存股	其他综合收益		
一、上年期末余额	117,969,399.00			2,134,063,576.29			491,762,506.91	2,798,885,028.08
加：会计政策变更								
前期差错更正								
其他								
二、本年期初余额	117,969,399.00			2,134,063,576.29			491,762,506.91	2,798,885,028.08
三、本期增减变动金额（减少以“-”号填列）	46,467,578.00			-60,611,615.42			45,188,395.27	31,044,357.85
（一）综合收益总额							56,933,893.57	56,933,893.57
（二）股东投入和减少资本	-514,416.00			-13,629,621.42				-14,144,037.42
1. 股东投入的普通股								
2. 其他权益工具持有者投入资本								
3. 股份支付计入所有者权益的金额				855,771.63				855,771.63
4. 其他	-514,416.00			-14,485,393.05				-14,999,809.05
（三）利润分配								
1. 提取盈余公积								
2. 对股东的分配							-11,745,498.30	-11,745,498.30
3. 其他								
（四）股东权益内部结转								
1. 资本公积转增股本	46,981,994.00			-46,981,994.00				
2. 盈余公积转增股本	46,981,994.00			-46,981,994.00				
3. 盈余公积弥补亏损								
4. 设定受益计划变动额结转留存收益								
5. 其他综合收益结转留存收益								
6. 其他								
（五）专项储备								
1. 本期提取								
2. 本期使用								
（六）其他								
四、本期末余额	164,436,977.00			2,073,451,960.87			536,950,902.18	2,829,729,385.93

公司负责人：

主管会计工作负责人：

会计机构负责人：



何有能

何有能

上海泰坦科技股份有限公司 财务报表附注

(除特别注明外，本附注金额单位均为人民币元)

一、企业的基本情况

(一) 企业注册地和总部地址

上海泰坦科技股份有限公司(以下简称“公司”或“本公司”)系2013年4月由上海泰坦科技有限公司整体改制设立的股份有限公司。2020年9月11日,公司获得中国证券监督管理委员会“首次公开发行股票注册的批复”,于科创板上市,股票代码:688133。公司注册地:上海市徐汇区钦州路100号一号楼1110室。企业类型:股份有限公司。

(二) 企业实际从事的主要经营活动

本公司属于科学研究和技术服务行业,主营业务系为科研工作者和质量控制人员提供一站式实验室产品与配套服务。

(三) 本公司财务报告业经董事会于2026年4月29日批准报出。

二、财务报表的编制基础

(一) 编制基础

本公司财务报表以持续经营为基础,根据实际发生的交易和事项,按照财政部颁布的《企业会计准则-基本准则》和具体会计准则等规定(以下合称“企业会计准则”),并基于制定的重要会计政策和会计估计进行编制。

(二) 持续经营

本公司自本报告期末至少12个月内具备持续经营能力,无影响持续经营能力的重大事项。

三、重要会计政策和会计估计

(一) 遵循企业会计准则的声明

本公司编制的财务报表符合《企业会计准则》的要求,真实、完整地反映了2025年12月31日的财务状况、2025年度的经营成果和现金流量等相关信息。

(二) 会计期间

本公司会计年度为公历年度，即每年1月1日起至12月31日止。

(三) 营业周期

本公司以一年12个月作为正常营业周期，并以营业周期作为资产和负债的流动性划分标准。

(四) 记账本位币

本公司以人民币为记账本位币。

(五) 重要性标准确定的方法和选择依据

1. 财务报表项目的重要性

本公司确定财务报表项目重要性，以是否影响财务报表使用者作出经济决策为原则，从性质和金额两方面考虑。财务报表项目金额的重要性，以相关项目占资产总额、负债总额、所有者权益总额、营业收入、净利润的一定比例为标准；财务报表项目性质的重要性，以是否属于日常经营活动、是否导致盈亏变化、是否影响监管指标等对财务状况和经营成果具有较大影响的因素为依据。

2. 财务报表项目附注明细项目的重要性

本公司确定财务报表项目附注明细项目的重要性，在财务报表项目重要性基础上，以具体项目占该项目一定比例，或结合金额确定，同时考虑具体项目的性质。某些项目对财务报表而言不具有重要性，但可能对附注而言具有重要性，仍需要在附注中单独披露。财务报表项目附注相关重要性标准为：

项 目	重要性标准
重要的单项计提坏账准备的应收款项	占相应应收款项金额的0.5%以上，且金额超过400万元，或当期计提坏账准备影响盈亏变化
重要的应收款项核销	占相应应收款项0.5%以上，且金额超过400万元
预收款项及合同资产账面价值发生重大变动	变动幅度超过30%
重要的在建工程项目	投资预算金额较大（如占现有固定资产规模比例超过10%），且当期发生额占在建工程本期发生总额10%以上（或期末余额占比10%以上）
重要的资本化研发项目	研发项目预算金额较大（如占现有在研项目预算总额超过10%），且期资本化金额占比10%以上（或期末余额占比10%以上）
账龄超过1年以上的重要应付账款及其他应付款	占应付账款或其他应付款余额2%以上，且金额超过400万元
重要的合营企业或联营企业	对单个被投资单位的长期股权投资账面价值超过净资产的3%以上，或长期股权投资权益法下投资损益占本报告期净利润的10%以上，或长期股权投资当期计提减值金额占本报告期净利润的10%以上
重要的或有事项、日后事项、其他重要事项	金额超过1000万元，且占合并报表净资产绝对值10%以上

(六) 企业合并

1. 同一控制下的企业合并

同一控制下企业合并形成的长期股权投资合并方以支付现金、转让非现金资产或承担债务方式作为合并对价的，在合并日按照被合并方所有者权益在最终控制方合并财务报表中的账面价值的份额作为长期股权投资的初始投资成本。合并方以发行权益性工具作为合并对价的，按发行股份的面值总额作为股本。长期股权投资的初始投资成本与合并对价账面价值（或发行股份面值总额）的差额，应当调整资本公积；资本公积不足冲减的，调整留存收益。

2.非同一控制下的企业合并

对于非同一控制下的企业合并，合并成本为购买方在购买日为取得对被购买方的控制权而付出的资产、发生或承担的负债以及发行的权益性证券的公允价值之和。非同一控制下企业合并中所取得的被购买方符合确认条件的可辨认资产、负债及或有负债，在购买日以公允价值计量。购买方对合并成本大于合并中取得的被购买方可辨认净资产公允价值份额的差额，体现为商誉价值。购买方对合并成本小于合并中取得的被购买方可辨认净资产公允价值份额的，经复核后合并成本仍小于合并中取得的被购买方可辨认净资产公允价值份额的差额，计入当期营业外收入。

(七)控制的判断标准和合并财务报表的编制方法

1.控制的判断标准

合并财务报表的合并范围以控制作为基础予以确定。具备以下三个要素的被投资单位，认定为对其控制：拥有对被投资单位的权力、因参与被投资单位的相关活动而享有可变回报、有能力运用对被投资单位的权力影响回报金额。

2.合并财务报表的编制方法

(1) 统一母子公司的会计政策、统一母子公司的资产负债表日及会计期间

子公司与本公司采用的会计政策或会计期间不一致的，在编制合并财务报表时，按照本公司的会计政策或会计期间对子公司财务报表进行必要的调整。

(2) 合并财务报表抵销事项

合并财务报表以母公司和子公司的财务报表为基础，已抵销了母公司与子公司、子公司相互之间发生的内部交易。子公司所有者权益中不属于本公司的份额，作为少数股东权益，在合并资产负债表中股东权益项目下以“少数股东权益”项目列示。子公司持有母公司的长期股权投资，视为母公司的库存股，作为股东权益的减项，在合并资产负债表中股东权益项目下以“减：库存股”项目列示。

(3) 合并取得子公司会计处理

对于同一控制下企业合并取得的子公司，视同该企业合并于自最终控制方开始实施控制时已经发生，从合并当期的期初起将其资产、负债、经营成果和现金流量纳入合并财务报表；对于非同一控制下企业合并取得的子公司，在编制合并财务报表时，以购买日可辨认净资产公允价值为基础对其个别财务报表进行调整。

（4）处置子公司的会计处理

在不丧失控制权的情况下部分处置对子公司的长期股权投资，在合并财务报表中，处置价款与处置长期股权投资相对应享有子公司自购买日或合并日开始持续计算的净资产份额之间的差额，调整资本公积，资本公积不足冲减的，调整留存收益。因处置部分股权投资等原因丧失了对被投资方的控制权的，在编制合并财务报表时，对于剩余股权，按照其在丧失控制权日的公允价值进行重新计量。处置股权取得的对价与剩余股权公允价值之和，减去按原持股比例计算应享有原有子公司自购买日或合并日开始持续计算的净资产的份额之间的差额，计入丧失控制权当期的投资收益，同时冲减商誉。与原有子公司股权投资相关的其他综合收益等，在丧失控制权时转为当期投资收益。

（八）合营安排的分类及共同经营的会计处理方法

1.合营安排的分类

合营安排分为共同经营和合营企业。未通过单独主体达成的合营安排，划分为共同经营。单独主体，是指具有单独可辨认的财务架构的主体，包括单独的法人主体和不具备法人主体资格但法律认可的主体。通过单独主体达成的合营安排，通常划分为合营企业。相关事实和情况变化导致合营方在合营安排中享有的权利和承担的义务发生变化的，合营方对合营安排的分类进行重新评估。

2.共同经营的会计处理

本公司为共同经营参与方，确认与共同经营中利益份额相关的下列项目，并按照相关企业会计准则的规定进行会计处理：确认单独所持有的资产或负债，以及按份额确认共同持有的资产或负债；确认出售享有的共同经营产出份额所产生的收入；按份额确认共同经营因出售产出所产生的收入；确认单独所发生的费用，以及按份额确认共同经营发生的费用。

本公司为共同经营不享有共同控制的参与方，如果享有该共同经营相关资产且承担该共同经营相关负债，参照共同经营参与方的规定进行会计处理；否则，按照相关企业会计准则的规定进行会计处理。

3.合营企业的会计处理

本公司为合营企业合营方，按照《企业会计准则第2号——长期股权投资》的规定对合营企业的投资进行会计处理；本公司为非合营方，根据对该合营企业的影响程度进行会计处理。

(九) 现金及现金等价物的确定标准

本公司编制现金流量表时所确定的现金，是指库存现金以及可以随时用于支付的存款。在编制现金流量表时所确定的现金等价物，是指持有的期限短、流动性强、易于转换为已知金额现金、价值变动风险很小的投资。

(十) 外币业务及外币财务报表折算

1. 外币业务折算

本公司对发生的外币交易，采用与交易发生日即期汇率折合本位币入账。资产负债表日外币货币性项目按资产负债表日即期汇率折算，因该日的即期汇率与初始确认时或者前一资产负债表日即期汇率不同而产生的汇兑差额，除符合资本化条件的外币专门借款的汇兑差额在资本化期间予以资本化计入相关资产的成本外，均计入当期损益。以历史成本计量的外币非货币性项目，仍采用交易发生日的即期汇率折算，不改变其记账本位币金额。以公允价值计量的外币非货币性项目，采用公允价值确定日的即期汇率折算，折算后的记账本位币金额与原记账本位币金额的差额，作为公允价值变动（含汇率变动）处理，计入当期损益或确认为其他综合收益。

2. 外币财务报表折算

本公司的子公司、合营企业、联营企业等，若采用与本公司不同的记账本位币，需对其外币财务报表折算后，再进行会计核算及合并财务报表的编报。资产负债表中的资产和负债项目，采用资产负债表日的即期汇率折算，所有者权益项目除“未分配利润”项目外，其他项目采用发生时的即期汇率折算。利润表中的收入和费用项目，采用交易发生日即期汇率的近似汇率折算。折算产生的外币财务报表折算差额，在资产负债表中所有者权益项目其他综合收益下列示。外币现金流量应当按照系统合理的方法确定的、与现金流量发生日即期汇率近似的汇率折算。汇率变动对现金的影响额，在现金流量表中单独列示。处置境外经营时，与该境外经营有关的外币报表折算差额，全部或按处置该境外经营的比例转入处置当期损益。

(十一) 金融工具

1. 金融工具的分类、确认和计量

(1) 金融资产

根据管理金融资产的业务模式和金融资产的合同现金流量特征，本公司将金融资产划分为以下三类：

①以摊余成本计量的金融资产。管理此类金融资产的业务模式是以收取合同现金流量为目标，且此类金融资产的合同现金流量特征与基本借贷安排相一致，即在特定日期产生的现金流量仅为对本金和以未偿付本金金额为基础的利息的支付。该类金融资产后续按照实际利率法确认利息收入。

②以公允价值计量且其变动计入其他综合收益的金融资产。管理此类金融资产的业务模式既以收取合同现金流量又以出售该金融资产为目标，且此类金融资产的合同现金流量特征与基本借贷安排相一致。该类金融资产后续按照公允价值计量，且其变动计入其他综合收益，但按照实际利率法计算的利息收入、减值损失或利得及汇兑损益计入当期损益。

③以公允价值计量且其变动计入当期损益。将持有的未划分为以摊余成本计量和以公允价值计量且其变动计入其他综合收益的金融资产，以公允价值计量，产生的利得或损失（包括利息和股利收入）计入当期损益。在初始确认时，如果能消除或减少会计错配，可以将金融资产不可撤销地指定为以公允价值计量且其变动计入当期损益的金融资产。该指定一经做出，不得撤销。

对于非交易性权益工具投资，本公司可在初始确认时将其不可撤销地指定为以公允价值计量且其变动计入其他综合收益的金融资产。该指定在单项投资的基础上作出，且相关投资从发行者的角度符合权益工具的定义。该类金融资产以公允价值进行后续计量，除获得的股利（属于投资成本收回部分的除外）计入当期损益外，其他相关利得和损失均计入其他综合收益，且后续不转入当期损益。

（2）金融负债

金融负债于初始确认时分类为：

①以公允价值计量且其变动计入当期损益的金融负债。该类金融负债以公允价值进行后续计量，形成的利得或损失计入当期损益。

②金融资产转移不符合终止确认条件或继续涉入被转移金融资产所形成的金融负债。

③以摊余成本计量的金融负债。该类金融负债采用实际利率法以摊余成本计量。

2.金融工具的公允价值的确认方法

存在活跃市场的金融工具，以活跃市场中的报价确定其公允价值；如不存在活跃市场，采用估值技术确定其公允价值。在有限情况下，如果用以确定公允价值的近期信息不足，或

者公允价值的可能估计金额分布范围很广，而成本代表了该范围内对公允价值的最佳估计的，该成本可代表其在该分布范围内对公允价值的恰当估计。本公司利用初始确认日后可获得关于被投资方业绩和经营的所有信息，判断成本能否代表公允价值。

3.金融工具的终止确认

金融资产满足下列条件之一的，予以终止确认：（1）收取金融资产现金流量的合同权利终止；（2）金融资产已转移，且符合终止确认条件。

金融负债的现时义务全部或部分得以解除的，终止确认已解除的部分。如果现有负债被同一债权人以实质上几乎完全不同条款的另一金融负债所取代，或现有负债的条款被实质性修改，终止确认现有金融负债，并同时确认新金融负债。以常规方式买卖金融资产，按交易日会计进行确认和终止确认。

（十二）预期信用损失的确定方法及会计处理方法

1.预期信用损失的范围

本公司以预期信用损失为基础，对以摊余成本计量的金融资产（含应收款项）、分类为以公允价值计量且其变动计入其他综合收益的金融资产（含应收款项融资）、租赁应收款、进行减值会计处理并确认损失准备。

2.预期信用损失的确定方法

预期信用损失的一般方法是指，本公司在每个资产负债表日评估相关金融工具的信用风险自初始确认后是否显著增加，将金融工具发生信用减值的过程分为三个阶段，对于不同阶段的金融工具减值采用不同的会计处理方法：（1）第一阶段，金融工具的信用风险自初始确认后未显著增加的，本公司按照该金融工具未来12个月的预期信用损失计量损失准备，并按照其账面余额（即未扣除减值准备）和实际利率计算利息收入；（2）第二阶段，金融工具的信用风险自初始确认后已显著增加但未发生信用减值的，本公司按照该金融工具整个存续期的预期信用损失计量损失准备，并按照其账面余额和实际利率计算利息收入；（3）第三阶段，初始确认后发生信用减值的，本公司按照该金融工具整个存续期的预期信用损失计量损失准备，并按照其摊余成本（账面余额减已计提减值准备）和实际利率计算利息收入。

预期信用损失的简化方法，即始终按相当于整个存续期预期信用损失的金额计量损失准备。

3.预期信用损失的会计处理方法

为反映金融工具的信用风险自初始确认后的变化，本公司在每个资产负债表日重新计量

预期信用损失，由此形成的损失准备的增加或转回金额，应当作为减值损失或利得计入当期损益，并根据金融工具的种类，抵减该金融资产在资产负债表中列示的账面价值或计入预计负债（贷款承诺或财务担保合同）。

4. 应收款项、租赁应收款计量损失准备的方法

（1）不包含重大融资成分的应收款项。对于由《企业会计准则第14号——收入》规范的交易形成的不含重大融资成分的应收款项，本公司采用简化方法，即始终按整个存续期预期信用损失计量损失准备。

①按照信用风险特征组合计提坏账准备的组合类别及确定依据

本公司除对单项认定的应收款项，根据信用风险特征将应收票据、应收账款划分为若干组合，在组合基础上计算预期信用损失，确定组合的依据如下：

应收票据按照信用风险特征组合：

组合类别	确定依据
组合1：银行承兑汇票	依据票据类型确定
组合2：商业承兑汇票	依据票据类型确定

应收账款按照信用风险特征组合：

组合类别	确定依据
组合1：应收客户款项	依据客户类型确定
组合2：应收合并范围内关联方款项	依据客户类型确定

对于划分为组合的应收票据，参考历史信用损失经验，结合当前状况及对未来经济状况的预测，通过违约风险敞口和整个存续期预期信用损失率，计算预期信用损失。

对于划分为组合的应收账款，参考历史信用损失经验，结合当前状况及对未来经济状况的预测，编制应收账款账龄与整个存续期预期信用损失率对照表，计算预期信用损失。

②基于账龄确认信用风险特征组合的账龄计算方法

对基于账龄确认信用风险特征组合的账龄计算方法，采用按客户应收款项发生日作为计算账龄的起点。对于存在多笔业务的客户，账龄的计算根据每笔业务对应发生的日期作为账龄发生日期分别计算账龄最终收回的时间。

③按照单项计提坏账准备的判断标准

对信用风险与组合信用风险显著不同的应收账款，公司按单项计提预期信用损失。

（2）包含重大融资成分的应收款项和租赁应收款。

对于包含重大融资成分的应收款项和租赁应收款，按照一般方法，即“三阶段”模型计量损失准备。信用风险特征组合、基于账龄确认信用风险特征组合的账龄计算方法和单项计

提的判断标准同不含融资成分的认定标准一致。

5.其他金融资产计量损失准备的方法

对于除上述以外的金融资产如：债权投资、其他债权投资、其他应收款、除租赁应收款以外的长期应收款等，本公司按照一般方法，即“三阶段”模型计量损失准备。

本公司在计量金融工具发生信用减值时，评估信用风险是否显著增加考虑了以下因素：

①信用风险变化导致的内部价格指标是否发生显著变化；②若现有金融工具在报告日作为新金融工具源生或发行，该金融工具的利率或其他条款是否发生显著变化；③同一金融工具或具有相同预计存续期的类似金融工具的信用风险的外部市场指标是否发生显著变化；④金融工具外部信用评级实际或预期是否发生显著变化；⑤对债务人实际或预期的内部信用评级是否下调；⑥预期将导致债务人履行其偿债义务的能力是否发生显著变化的业务、财务或经济状况的不利变化；⑦债务人经营成果实际或预期是否发生显著变化；⑧同一债务人发行的其他金融工具的信用风险是否显著增加；⑨债务人所处的监管、经济或技术环境是否发生显著不利变化；⑩作为债务抵押的担保物价值或第三方提供的担保或信用增级质量是否发生显著变化；⑪预期将降低债务人按合同约定期限还款的经济动机是否发生显著变化；⑫借款合同的预期变更，包括预计违反合同的行为可能导致的合同义务的免除或修订、给予免息期、利率调升、要求追加抵押品或担保对金融工具的合同框架做出其他变更；⑬债务人预期表现和还款行为是否发生显著变化；⑭本公司对金融工具信用管理方法是否变化。

本公司根据款项性质将其他应收款划分为若干组合，在组合基础上计算预期信用损失，确定组合的依据如下：

其他应收款组合 1：保证金、押金

其他应收款组合 2：备用金

其他应收款组合 3：合并范围内关联方款项

(十三)存货

1.存货的分类

存货是指本公司在日常活动中持有以备出售的产成品或商品、处在生产过程中的在产品、在生产过程或提供劳务过程中耗用的材料和物料等。主要包括原材料、低值易耗品、在产品、产成品（库存商品）、发出商品等。

2.发出存货的计价方法

存货发出时，采取个别计价法确定其发出的实际成本。

3.存货的盘存制度

存货盘存制度为永续盘存制。

4.低值易耗品和包装物的摊销方法

低值易耗品和包装物采用一次转销法摊销。

5.存货跌价准备的确认标准和计提方法

资产负债表日，存货按照成本与可变现净值孰低计量，并按单个存货项目计提存货跌价准备，但对于数量繁多、单价较低的存货，按照存货类别计提存货跌价准备。

存货可变现净值的确认依据：①产成品可变现净值为估计售价减去估计的销售费用和相关税费后金额。②为生产持有的材料等，当用其生产的产成品的可变现净值高于成本时按照成本计量；当材料价格下降表明产成品的可变现净值低于成本时，可变现净值为估计售价减去完工时估计要发生的成本、估计的销售费用以及相关税费后的金额确定。③持有待售的材料，可变现价值为市场售价。

(十四)合同资产和合同负债

1.合同资产

本公司将已向客户转让商品或服务而有权收取对价的权利(且该权利取决于时间流逝之外的其他因素)作为合同资产列示。合同资产的减值准备计提参照附注预期信用损失的确定方法。对于不包含重大融资成分的合同资产，本公司采用简化方法计量损失准备。对于包含重大融资成分的合同资产，本公司按照一般方法计量损失准备。

合同资产发生减值损失，按应减记金额，借记“资产减值损失”，贷记“合同资产减值准备”；转回已计提的资产减值准备时，做相反分录。

合同资产按照信用风险特征分为如下组合：

组合类别	确定依据
应收质保金	合同约定质保金额

2.合同负债

本公司将已收或应收客户对价而应向客户转让商品或提供服务的义务列示为合同负债。

(十五)长期股权投资

1.初始投资成本确定

对于企业合并取得的长期股权投资，如为同一控制下的企业合并，应当在合并日按照被合并方所有者权益在最终控制方合并财务报表中的账面价值的份额作为长期股权投资的初始投资成本；非同一控制下的企业合并，按照购买日确定的合并成本作为长期股权投资的初始

投资成本；以支付现金取得的长期股权投资，初始投资成本为实际支付的购买价款；以发行权益性证券取得的长期股权投资，初始投资成本为发行权益性证券的公允价值；通过债务重组取得的长期股权投资，其初始投资成本按照《企业会计准则第12号——债务重组》的有关规定确定；非货币性资产交换取得的长期股权投资，初始投资成本按照《企业会计准则第7号——非货币性资产交换》的有关规定确定。

2.后续计量及损益确认方法

本公司能够对被投资单位实施控制的长期股权投资采用成本法核算，对联营企业和合营企业的长期股权投资采用权益法核算。本公司对联营企业的权益性投资，其中一部分通过风险投资机构、共同基金、信托公司或包括投连险基金在内的类似主体间接持有的，无论以上主体是否对这部分投资具有重大影响，本公司按照《企业会计准则第22号——金融工具确认和计量》的有关规定处理，并对其余部分采用权益法核算。

3.确定对被投资单位具有共同控制、重大影响的依据

对被投资单位具有共同控制，是指对某项安排的回报产生重大影响的活动必须经过分享控制权的参与方一致同意后才能决策，包括商品或劳务的销售和购买、金融资产的管理、资产的购买和处置、研究与开发活动以及融资活动等；对被投资单位具有重大影响，是指当持有被投资单位20%以上至50%的表决权资本时，具有重大影响。或虽不足20%，但符合下列条件之一时，具有重大影响：在被投资单位的董事会或类似的权力机构中派有代表；参与被投资单位的政策制定过程；向被投资单位派出管理人员；被投资单位依赖投资公司的技术或技术资料；与被投资单位之间发生重要交易。

(十六)固定资产

1.固定资产确认条件

固定资产指为生产商品、提供劳务、出租或经营管理而持有的，使用寿命超过一个会计年度的有形资产。同时满足以下条件时予以确认：与该固定资产有关的经济利益很可能流入企业；该固定资产的成本能够可靠地计量。

2.固定资产分类和折旧方法

本公司固定资产主要分为：房屋及建筑物、机器设备、电子设备、运输设备等；折旧方法采用年限平均法。根据各类固定资产的性质和使用情况，确定固定资产的使用寿命和预计净残值。并在年度终了，对固定资产的使用寿命、预计净残值和折旧方法进行复核，如与原先估计数存在差异的，进行相应的调整。除已提足折旧仍继续使用的固定资产和单独计价入

账的土地之外，本公司对所有固定资产计提折旧。

资产类别	预计使用寿命（年）	预计净残值率（%）	年折旧率（%）
房屋及建筑物	20-40	5.00	2.38-4.75
机器设备	3-10	5.00	9.50-31.67
电子设备	3-5	5.00	19.00-31.67
运输设备	3-10	5.00	9.50-31.67

3. 融资租入固定资产的认定依据、计价和折旧方法

融资租入固定资产为实质上转移了与资产所有权有关的全部风险和报酬的租赁。融资租入固定资产初始计价为租赁期开始日租赁资产公允价值与最低租赁付款额现值较低者作为入账价值；融资租入固定资产后续计价采用与自有固定资产相一致的折旧政策计提折旧及减值准备。

(十七) 在建工程

本公司在建工程主要为自营方式建造和出包方式建造。在建工程结转为固定资产的标准和时点，以在建工程达到预定可使用状态为依据。预定可使用状态的判断标准，应符合下列情况之一：固定资产的实体建造（包括安装）工作已经全部完成或实质上已经全部完成；已经试生产或试运行，并且其结果表明资产能够正常运行或能够稳定地生产出合格产品，或者试运行结果表明其能够正常运转或营业；该项建造的固定资产上的支出金额很少或者几乎不再发生；所购建的固定资产已经达到设计或合同要求，或与设计或合同要求基本相符。

(十八) 借款费用

1. 借款费用资本化的确认原则

本公司发生的借款费用，可直接归属于符合资本化条件的资产的购建或者生产的，予以资本化，计入相关资产成本；其他借款费用，在发生时根据其发生额确认为费用，计入当期损益。符合资本化条件的资产，是指需要经过相当长时间的购建或者生产活动才能达到预定可使用或者可销售状态的固定资产、投资性房地产和存货等资产。

2. 资本化金额计算方法

资本化期间，是指从借款费用开始资本化时点到停止资本化时点的期间，借款费用暂停资本化的期间不包括在内。在购建或生产过程中发生非正常中断、且中断时间连续超过3个月的，应当暂停借款费用的资本化。

借入专门借款，按照专门借款当期实际发生的利息费用，减去将尚未动用的借款资金存入银行取得的利息收入或进行暂时性投资取得的投资收益后的金额确定；占用一般借款按照

累计资产支出超过专门借款部分的资产支出加权平均数乘以所占用一般借款的资本化率计算确定，资本化率为一般借款的加权平均利率；借款存在折价或溢价的，按照实际利率法确定每一会计期间应摊销的折价或溢价金额，调整每期利息金额。

实际利率法是根据借款实际利率计算其摊余折价或溢价或利息费用的方法。其中实际利率是借款在预期存续期间的未来现金流量，折现为该借款当前账面价值所使用的利率。

(十九) 无形资产

1. 无形资产的计价方法

本公司无形资产按照成本进行初始计量。购入的无形资产，按实际支付的价款和相关支出作为实际成本。投资者投入的无形资产，按投资合同或协议约定的价值确定实际成本，但合同或协议约定价值不公允的，按公允价值确定实际成本。自行开发的无形资产，其成本为达到预定用途前所发生的支出总额。

2. 使用寿命及其确定依据、估计情况、摊销方法或复核程序

使用寿命有限的无形资产采用下表列示进行摊销，并在年度终了，对无形资产的使用寿命和摊销方法进行复核，如与原先估计数存在差异的，进行相应的调整。使用寿命不确定的无形资产不摊销，但在年度终了，对使用寿命进行复核，当有确凿证据表明其使用寿命是有限的，则估计其使用寿命。

使用寿命有限的无形资产摊销方法如下：

资产类别	使用寿命（年）	摊销方法
土地使用权	20-50	直线法
软件	3-10	直线法
专利权及非专利技术	5-10	直线法

本公司将无法预见该资产为公司带来经济利益的期限，或使用期限不确定的无形资产确认为使用寿命不确定的无形资产。使用寿命不确定的判断依据为：来源于合同性权利或其他法定权利，但合同规定或法律规定无明确使用年限；综合同行业情况或相关专家论证等，仍无法判断无形资产为公司带来经济利益的期限。

每年年末，对使用寿命不确定的无形资产的使用寿命进行复核，主要采取自下而上的方式，由无形资产使用相关部门进行基础复核，评价使用寿命不确定判断依据是否存在变化等。

3. 研发支出的归集范围及相关会计处理方法

内部研究开发项目研究阶段的支出，于发生时计入当期损益；开发阶段的支出，满足确认为无形资产条件的转入无形资产核算。

划分内部研究开发项目的研究阶段和开发阶段的具体标准：

- (1) 完成该无形资产以使其能够使用或出售在技术上具有可行性；
- (2) 具有完成该无形资产并使用或出售的意图；
- (3) 无形资产产生经济利益的方式，包括能够证明运用该无形资产生产的产品存在市场或无形资产自身存在市场，无形资产将在内部使用的，能够证明其有用性；
- (4) 有足够的技术、财务资源和其他资源支持，以完成该无形资产的开发，并有能力使用或出售该无形资产；
- (5) 归属于该无形资产开发阶段的支出能够可靠地计量。

无法区分研究阶段支出和开发阶段支出的，将发生的研发支出全部计入当期损益。

(二十) 长期资产减值

长期股权投资、采用成本模式计量的投资性房地产、固定资产、在建工程、使用权资产、采用成本模式计量的生产性生物资产、油气资产、无形资产等长期资产于资产负债表日存在减值迹象的，进行减值测试。减值测试结果表明资产的可收回金额低于其账面价值的，按其差额计提减值准备并计入减值损失。

可收回金额为资产的公允价值减去处置费用后的净额与资产预计未来现金流量的现值两者之间的较高者。资产减值准备按单项资产为基础计算并确认，如果难以对单项资产的可收回金额进行估计的，以该资产所属的资产组确定资产组的可收回金额。资产组是能够独立产生现金流入的最小资产组合。

在财务报表中单独列示的商誉，无论是否存在减值迹象，至少每年进行减值测试。减值测试时，商誉的账面价值分摊至预期从企业合并的协同效应中受益的资产组或资产组组合。测试结果表明包含分摊的商誉的资产组或资产组组合的可收回金额低于其账面价值的，确认相应的减值损失。减值损失金额先抵减分摊至该资产组或资产组组合的商誉的账面价值，再根据资产组或资产组组合中除商誉以外的其他各项资产的账面价值所占比重，按比例抵减其他各项资产的账面价值。

上述资产减值损失一经确认，以后期间不予转回价值得以恢复的部分。

(二十一) 长期待摊费用

本公司长期待摊费用是指已经支出，但受益期限在一年以上（不含一年）的各项费用。长期待摊费用按费用项目的受益期限分期摊销。若长期待摊的费用项目不能使以后会计期间受益，则将尚未摊销的该项目的摊余价值全部转入当期损益。

(二十二) 职工薪酬

职工薪酬，是指本公司为获得职工提供的服务或解除劳动关系而给予的各种形式的报酬或补偿。职工薪酬主要包括短期薪酬、离职后福利、辞退福利和其他长期职工福利。

1. 短期薪酬的会计处理方法

在职工为本公司提供服务的会计期间，将实际发生的短期薪酬确认为负债，并计入当期损益，企业会计准则要求或允许计入资产成本的除外。本公司发生的职工福利费，在实际发生时根据实际发生额计入当期损益或相关资产成本。职工福利费为非货币性福利的，按照公允价值计量。本公司为职工缴纳的医疗保险费、工伤保险费、生育保险费等社会保险费和住房公积金，以及按规定提取的工会经费和职工教育经费，在职工提供服务的会计期间，根据规定的计提基础和计提比例计算确定相应的职工薪酬金额，并确认相应负债，计入当期损益或相关资产成本。

2. 离职后福利的会计处理方法

本公司在职工提供服务的会计期间，根据设定提存计划计算的应缴存金额确认为负债，并计入当期损益或相关资产成本。根据预期累计福利单位法确定的公式将设定受益计划产生的福利义务归属于职工提供服务的期间，并计入当期损益或相关资产成本。

3. 辞退福利的会计处理方法

本公司向职工提供辞退福利时，在下列两者孰早日确认辞退福利产生的职工薪酬负债，并计入当期损益：本公司不能单方面撤回因解除劳动关系计划或裁减建议所提供的辞退福利时；本公司确认与涉及支付辞退福利的重组相关的成本或费用时。

4. 其他长期职工福利的会计处理方法

本公司向职工提供的其他长期职工福利，符合设定提存计划条件的，应当按照有关设定提存计划的规定进行处理；除此外，根据设定受益计划的有关规定，确认和计量其他长期职工福利净负债或净资产。

(二十三) 股份支付

本公司股份支付包括以权益结算的股份支付和以现金结算的股份支付。以权益结算的股份支付换取职工提供服务的，以授予职工权益工具的公允价值计量。存在活跃市场的，按照活跃市场中的报价确定；不存在活跃市场的，采用估值技术确定，包括参考熟悉情况并自愿交易的各方最近进行的市场交易中使用的价格、参照实质上相同的其他金融工具的当前公允价值、现金流量折现法和期权定价模型等。

在各个资产负债表日，根据最新取得的可行权人数变动、业绩指标完成情况等后续信息，修正预计可行权的股票期权数量，并以此为依据确认各期应分摊的费用。对于跨越多个会计期间的期权费用，一般可以按照该期权在某会计期间内等待期长度占整个等待期长度的比例进行分摊。

(二十四) 收入

本公司在履行了合同中的履约义务，即在客户取得相关商品或服务控制权时，按照分摊至该项履约义务的交易价格确认收入。取得相关商品控制权，是指能够主导该商品的使用并从中获得几乎全部的经济利益。履约义务是指合同中本公司向客户转让可明确区分商品的承诺。交易价格是指本公司因向客户转让商品而预期有权收取的对价金额，不包括代第三方收取的款项以及本公司预期将退还给客户的款项。

履约义务是在某一时段内履行、还是在某一时点履行，取决于合同条款及相关法律规定。如果履约义务是在某一时段内履行的，则本公司按照履约进度确认收入。否则，本公司于客户取得相关资产控制权的某一时点确认收入。

收入确认方法：

(1) 销售商品收入

在商品已发出，买方签收确认，相关收入和成本能可靠计量时，确认收入。

公司与其他企业签订的合同或协议包括销售商品和提供劳务时，如销售商品部分和提供劳务部分能够区分并单独计量的，将销售商品部分和提供劳务部分分别处理；如销售商品部分和提供劳务部分不能够区分，或虽能区分但不能够单独计量的，将该合同全部作为销售商品处理。

(2) 提供实验室建设及科研信息化服务

公司提供实验室建设及科研信息化服务，在实验室建设及科研信息化产品交割并取得客户认可的项目验收单时确认收入。

(3) 提供劳务收入

公司提供检测服务，在检测完成并取得客户确认时确认收入。

(二十五) 合同成本

本公司的合同成本包括为取得合同发生的增量成本及合同履约成本。为取得合同发生的增量成本（“合同取得成本”）是指不取得合同就不会发生的成本。该成本预期能够收回的，本公司将其作为合同取得成本确认为一项资产。

本公司为履行合同发生的成本，不属于存货等其他企业会计准则规范范围且同时满足下列条件的，作为合同履约成本确认为一项资产：

- 1.该成本与一份当前或预期取得的合同直接相关，包括直接人工、直接材料、制造费用（或类似费用）、明确由用户承担的成本以及仅因该合同而发生的其他成本；
- 2.该成本增加了本公司未来用于履行履约义务的资源；
- 3.该成本预期能够收回。

本公司对合同取得成本、合同履约成本确认的资产（以下简称“与合同成本有关的资产”）采用与该资产相关的商品收入确认相同的基础进行摊销，计入当期损益。取得合同的增量成本形成的资产的摊销年限不超过一年的，在发生时计入当期损益。

与合同成本有关的资产的账面价值高于下列两项的差额时，本公司将超出部分计提减值准备并确认为资产减值损失：

- 1.因转让与该资产相关的商品预期能够取得的剩余对价；
- 2.为转让该相关商品估计将要发生的成本。

（二十六）政府补助

1.政府补助的类型及会计处理

政府补助是指本公司从政府无偿取得的货币性资产或非货币性资产（但不包括政府作为所有者投入的资本）。政府补助为货币性资产的，应当按照收到或应收的金额计量。政府补助为非货币性资产的，应当按照公允价值计量；公允价值不能可靠取得的，按照名义金额计量。

与日常活动相关的政府补助，按照经济业务实质，计入其他收益或冲减相关成本费用。与日常活动无关的政府补助，计入营业外收支。

政府文件明确规定用于购建或以其他方式形成长期资产的政府补助，确认为与资产相关的政府补助。政府文件未明确规定补助对象的，能够形成长期资产的，与资产价值相对应的政府补助部分作为与资产相关的政府补助，其余部分作为与收益相关的政府补助；难以区分的，将政府补助整体作为与收益相关的政府补助。与资产相关的政府补助确认为递延收益。确认为递延收益的金额，在相关资产使用寿命内按照合理、系统的方法分期计入当期损益。

除与资产相关的政府补助之外的政府补助，确认为与收益相关的政府补助。与收益相关的政府补助用于补偿企业以后期间的相关费用或损失的，确认为递延收益，并在确认相关费用的期间，计入当期损益或冲减相关成本；用于补偿企业已发生的相关费用或损失的，直接

计入当期损益或冲减相关成本。

本公司取得政策性优惠贷款贴息，财政将贴息资金拨付给贷款银行，由贷款银行以政策性优惠利率向本公司提供贷款的，以实际收到的借款金额作为借款的入账价值，按照借款本金和该政策性优惠利率计算相关借款费用；财政将贴息资金直接拨付给本公司的，本公司将对应的贴息冲减相关借款费用。

2.政府补助确认时点

政府补助在满足政府补助所附条件并能够收到时确认。按照应收金额计量的政府补助，在期末有确凿证据表明能够符合财政扶持政策规定的相关条件且预计能够收到财政扶持资金时予以确认。除按照应收金额计量的政府补助外的其他政府补助，在实际收到补助款项时予以确认。

(二十七)递延所得税资产和递延所得税负债

1.递延所得税的确认

根据资产、负债的账面价值与其计税基础之间的差额（未作为资产和负债确认的项目按照税法规定可以确定其计税基础的，确定该计税基础为其差额），按照预期收回该资产或清偿该负债期间的适用税率计算确认递延所得税资产或递延所得税负债。

2.递延所得税的计量

递延所得税资产的确认以很可能取得用来抵扣可抵扣暂时性差异的应纳税所得额为限。资产负债表日，有确凿证据表明未来期间很可能获得足够的应纳税所得额用来抵扣可抵扣暂时性差异的，确认以前会计期间未确认的递延所得税资产。如未来期间很可能无法获得足够的应纳税所得额用以抵扣递延所得税资产的，则减记递延所得税资产的账面价值。

对与子公司及联营企业投资相关的应纳税暂时性差异，确认递延所得税负债，除非本公司能够控制暂时性差异转回的时间且该暂时性差异在可预见的未来很可能不会转回。对与子公司及联营企业投资相关的可抵扣暂时性差异，当该暂时性差异在可预见的未来很可能转回且未来很可能获得用来抵扣可抵扣暂时性差异的应纳税所得额时，确认递延所得税资产。

3.递延所得税的净额抵消依据

同时满足下列条件时，本公司将递延所得税资产及递延所得税负债以抵销后的净额列示：拥有以净额结算当期所得税资产及当期所得税负债的法定权利；递延所得税资产和递延所得税负债是与同一税收征管部门对同一纳税主体征收的所得税相关或者对不同的纳税主体相关，但在未来每一具有重要性的递延所得税资产和递延所得税负债转回的期间内，涉及的纳税主

体意图以净额结算当期所得税资产及当期所得税负债或是同时取得资产、清偿债务。

(二十八) 租赁

1. 租入资产的会计处理

在租赁期开始日，本公司对除短期租赁和低价值资产租赁以外的租赁确认使用权资产和租赁负债，并在租赁期内分别确认折旧费用和利息费用。

本公司在租赁期内各个期间采用直线法，将短期租赁和低价值资产租赁的租赁付款额计入当期费用。

(1) 使用权资产

使用权资产，是指承租人可在租赁期内使用租赁资产的权利。在租赁期开始日，使用权资产按照成本进行初始计量。该成本包括：①租赁负债的初始计量金额；②在租赁期开始日或之前支付的租赁付款额，存在租赁激励的，扣除已享受的租赁激励相关金额；③承租人发生的初始直接费用；④承租人为拆卸及移除租赁资产、复原租赁资产所在场地或将租赁资产恢复至租赁条款约定状态预计将发生的成本。

本公司使用权资产折旧采用年限平均法分类计提。对于能合理确定租赁期届满时将会取得租赁资产所有权的，在租赁资产预计剩余使用寿命内计提折旧；对于无法合理确定租赁期届满时将会取得租赁资产所有权的，在租赁期与租赁资产剩余使用寿命两者孰短的期间内计提折旧。

本公司按照《企业会计准则第8号——资产减值》的相关规定来确定使用权资产是否已发生减值并进行会计处理。

(2) 租赁负债

租赁负债按照租赁期开始日尚未支付的租赁付款额的现值进行初始计量。租赁付款额包括：①固定付款额（包括实质固定付款额），存在租赁激励的，扣除租赁激励相关金额；②取决于指数或比率的可变租赁付款额；③根据承租人提供的担保余值预计应支付的款项；④购买选择权的行权价格，前提是承租人合理确定将行使该选择权；⑤行使终止租赁选择权需支付的款项，前提是租赁期反映出承租人将行使终止租赁选择权；

本公司采用租赁内含利率作为折现率，如果无法合理确定租赁内含利率的，则采用本公司的增量借款利率作为折现率。本公司按照固定的周期性利率计算租赁负债在租赁期内各期间的利息费用，并计入财务费用。该周期性利率是指公司所采用的折现率或修订后的折现率。

未纳入租赁负债计量的可变租赁付款额在实际发生时计入当期损益。

当本公司对续租选择权、终止租赁选择权或者购买选择权的评估结果发生变化的，则按变动后的租赁付款额和修订后的折现率计算的现值重新计量租赁负债，并相应调整使用权资产的账面价值。当实质租赁付款额、担保余值预计的应付金额或者取决于指数或比率的可变租赁付款额发生变动的，则按变动后的租赁付款额和原折现率计算的现值重新计量租赁负债，并相应调整使用权资产的账面价值。

2.出租资产的会计处理

(1) 经营租赁会计处理

本公司在租赁期内各个期间采用直线法，将经营租赁的租赁收款额确认为租金收入。本公司将发生的与经营租赁有关的初始直接费用予以资本化，在租赁期内按照与租金收入相同的确认基础分期计入当期收益。

(2) 融资租赁会计处理

本公司在租赁开始日，将应收融资租赁款，未担保余值之和与其现值的差额确认为未实现融资收益，在将来收到租金的各期间内确认为租赁收入。本公司发生的与出租交易相关的初始直接费用，计入应收融资租赁款的初始入账价值中。

(二十九)其他重要的会计政策和会计估计

1.安全生产费

本公司按照国家规定提取的安全生产费，计入相关产品的成本或当期损益，同时记入“专项储备”科目。使用提取的安全生产费时，属于费用性支出的，直接冲减专项储备。形成固定资产的，通过“在建工程”科目归集所发生的支出，待安全项目完工达到预定可使用状态时确认为固定资产；同时，按照形成固定资产的成本冲减专项储备，并确认相同金额的累计折旧。该固定资产在以后期间不再计提折旧。

(三十)重要会计政策变更、会计估计变更

1.重要会计政策变更

本公司本年度无会计政策变更事项。

2.重要会计估计变更

本公司本年度无会计估计变更事项。

四、税项

(一) 主要税种及税率

税种	计税依据	税率
增值税	销售货物或提供应税劳务	13%、11%、10%、9%、6%、20%
城市维护建设税	应缴流转税额	7%、5%、1%
房产税	房产原值	1.2%
企业所得税	应纳税所得额	15%、16.5%、17%、25%

不同企业所得税税率纳税主体的情况如下：

纳税主体名称	所得税税率
上海泰坦科技股份有限公司	15%
安徽天地高纯溶剂有限公司	15%
安徽天地生命科技有限公司	15%
上海润度生物科技有限公司	15%
上海勤翔科学仪器有限公司	15%
上海万索信息技术有限公司	20%
江苏润度生物科技有限公司	20%
黄山亚诺生物科技有限公司	20%
上海蒂凯姆实业有限公司	25%
上海阿达玛斯试剂有限公司	25%
成都泰坦恒隆科技有限公司	25%
南京泰铂生物科技有限公司	25%
上海港联宏危险品运输有限公司	25%
上海坦泰生物科技有限公司	25%
上海泰坦企业发展有限公司	25%
上海镜襄国际贸易有限公司	25%
上海修稼供应链管理有限公司	25%
上海泰坦恒源国际贸易有限公司	25%
宁波冠泰科技有限公司	25%
上海泰坦聚源生物科技有限公司	25%
宜昌泰坦科技有限公司	25%
北京泰坦恒源科技有限公司	25%
广州泰莱科技有限公司	25%
上海泰坦纯源仪器有限公司	25%
重庆泰源渝科技有限公司	25%
苏州泰铂生物科技有限公司	25%
福州泰莱科技有限公司	25%
西安泰坦恒源科技有限公司	25%

纳税主体名称	所得税税率
上海泰坦逸达生物有限公司	25%
上海泰坦鑫源实验室系统工程有限公司	25%
上海奕诺谱管理咨询合伙企业（有限合伙）	25%
奕诺微（上海）分离技术有限公司	25%
上海泰坦微源检测技术有限公司	25%
安徽天地化学试剂销售有限公司	25%
安徽泰坦电子科技有限公司	25%
上海润度医疗科技有限公司	25%
上海览宝石电子科技有限公司	25%
西比奥（上海）生物医学科技有限公司	25%
上海迈皋科学仪器有限公司	25%
Apollo Scientific Ltd	公司位于英国，适用于当地 19% - 25%企业所得税税率
Apollo Scientific GmbH	公司位于德国，适用于当地 19%企业所得税税率
TITAN SCIENCE AND TECHNOLOGY (HK) CO., LIMITED	公司位于香港，适用当地 16.5%企业所得税税率
泰坦科技（新加坡）私人有限公司	公司位于新加坡，适用当地 17%企业所得税税率

（二）重要税收优惠及批文

1、2023年11月15日公司通过高新技术企业复审，取得《高新技术企业证书》（证书编号：GR202331002591），有效期3年。根据《高新技术企业认定管理办法》及《中华人民共和国企业所得税法》的有关规定，上海泰坦科技股份有限公司2023-2025年适用的企业所得税税率为15%。

2023年11月30日，安徽天地高纯溶剂有限公司取得《高新技术企业证书》（证书编号：GR202334004840），有效期3年。根据《高新技术企业认定管理办法》及《中华人民共和国企业所得税法》的有关规定，安徽天地高纯溶剂有限公司2023年-2025年适用的企业所得税税率为15%。

2024年10月29日，安徽天地生命科技有限公司取得《高新技术企业证书》（证书编号：GR202434003300），有效期3年。根据《高新技术企业认定管理办法》及《中华人民共和国企业所得税法》的有关规定，安徽天地生命科技有限公司2024年-2026年适用的企业所得税税率为15%。

2022年12月14日，上海润度生物科技有限公司取得《高新技术企业证书》（证书编号：GR202231009008），有效期3年。根据《高新技术企业认定管理办法》及《中华人民共和国企业所得税法》的有关规定，上海润度生物科技有限公司2022年-2024年适用的企业所得税税

率为15%。根据上海市高新技术企业认定办公室于2025年12月25日核发的《关于公示2025年上海市第二批拟认定高新技术企业名单的通知》，公司已通过高新技术企业复审认定（证书编号：GR202531006012），2025年适用的企业所得税税率为15%。

2024年12月26日，上海勤翔科学仪器有限公司取得《高新技术企业证书》（证书编号：GR202431004001），有效期3年。根据《高新技术企业认定管理办法》及《中华人民共和国企业所得税法》的有关规定，上海勤翔科学仪器有限公司2024年-2027年适用的企业所得税税率为15%。

2、根据《关于进一步实施小微企业所得税优惠政策的公告》（财政部税务总局公告2022年第13号），在2022年1月1日至2024年12月31日期间，对小型微利企业年应纳税所得额超过100万元但不超过300万元的部分，减按25%计入应纳税所得额，按20%的税率缴纳企业所得税。根据《关于小微企业和个体工商户所得税优惠政策的公告》（财政部税务总局公告2023年第6号），在2023年1月1日至2024年12月31日期间，对小型微利企业年应纳税所得额不超过100万元的部分，减按25%计入应纳税所得额，按20%的税率缴纳企业所得税。根据财政部、税务总局《关于进一步支持小微企业和个体工商户发展有关税费政策的公告》（财政部 税务总局公告2023年第12号）的规定，对小型微利企业减按25%计算应纳税所得额，按20%的税率缴纳企业所得税政策，延续执行至2027年12月31日。

根据上述标准，上海万索信息技术有限公司、江苏润度生物科技有限公司、黄山亚诺生物科技有限公司符合国家小型微利企业的判断标准，享受上述所得税优惠政策。

3、根据财政部、国家税务总局发布的《关于软件产品增值税政策的通知》（财税〔2011〕100号），增值税一般纳税人销售自行开发生产的软件产品，对其增值税实际税负超过3%的部分实行即征即退政策。

根据上述标准，上海勤翔科学仪器有限公司享受上述政策。

五、合并财务报表重要项目注释

（一）货币资金

项目	期末余额	期初余额
库存现金	96,988.06	22,686.83
银行存款	875,278,233.27	981,432,401.02
其他货币资金	6,099,444.43	4,528,128.18
合计	881,474,665.76	985,983,216.03
其中：存放在境外的款项总额	37,398,916.48	9,237,458.34

注：截至2025年12月31日止，公司因信用证保证、锁汇保证金使用受限的其他货币资金金额为5,134,581.09元，因冻结、圈存、一年内未收付导致使用受限的银行存款金额为193,005.15元。

(二) 交易性金融资产

项目	期末余额	期初余额
分类以公允价值计量且其变动计入当期损益的金融资产	34,173,220.09	40,258,960.09
其中：理财产品	34,173,220.09	40,258,960.09
合计	34,173,220.09	40,258,960.09

(三) 应收票据

1. 应收票据的分类

项目	期末余额	期初余额
银行承兑汇票	92,520,251.27	110,579,056.86
小计	92,520,251.27	110,579,056.86
减：坏账准备		
合计	92,520,251.27	110,579,056.86

2. 期末已背书或贴现但在资产负债表日尚未到期的应收票据

项目	期末终止确认金额	期末未终止确认金额
银行承兑汇票		45,409,509.25
合计		45,409,509.25

(四) 应收账款

1. 按账龄披露

账龄	期末余额	期初余额
1年以内（含1年）	590,863,078.22	622,235,540.57
1至2年	80,312,187.34	82,043,601.71
2至3年	39,711,055.65	20,341,409.52
3至4年	11,270,005.50	9,369,182.08
4至5年	4,963,754.15	11,638,287.69
5年以上	11,250,411.97	9,044,080.44
小计	738,370,492.83	754,672,102.01
减：坏账准备	70,946,489.65	69,874,645.34
合计	667,424,003.18	684,797,456.67

2. 按坏账计提方法分类披露

类别	期末余额				
	账面余额		坏账准备		账面价值
	金额	比例 (%)	金额	计提比例 (%)	
按单项评估计提坏账准备的应收账款	5,977,895.42	0.81	5,977,895.42	100.00	
按组合计提坏账准备的应收账款	732,392,597.41	99.19	64,968,594.23	8.87	667,424,003.18
其中：应收账款组合 1	732,392,597.41	99.19	64,968,594.23	8.87	667,424,003.18
合计	738,370,492.83	100.00	70,946,489.65	9.61	667,424,003.18

类别	期初余额				
	账面余额		坏账准备		账面价值
	金额	比例 (%)	金额	计提比例 (%)	
按单项评估计提坏账准备的应收账款	6,582,267.72	0.87	6,582,267.72	100.00	
按组合计提坏账准备的应收账款	748,089,834.29	99.13	63,292,377.62	8.46	684,797,456.67
其中：应收账款组合 1	748,089,834.29	99.13	63,292,377.62	8.46	684,797,456.67
合计	754,672,102.01	100.00	69,874,645.34	9.26	684,797,456.67

(1) 重要的单项评估计提坏账准备的应收账款

单位名称	期末余额			
	账面余额	坏账准备	计提比例 (%)	依据
保定储宇商贸有限公司	3,666,107.15	3,666,107.15	100.00	破产重整，预计不可收回
合计	3,666,107.15	3,666,107.15		

单位名称	期初余额			
	账面余额	坏账准备	计提比例 (%)	依据
保定储宇商贸有限公司	3,666,107.15	3,666,107.15	100.00	破产重整，预计不可收回
合计	3,666,107.15	3,666,107.15		

(2) 按信用风险特征组合计提坏账准备的应收账款

应收账款组合 1：应收客户款项

账龄	期末余额			期初余额		
	账面余额	坏账准备	计提比例 (%)	账面余额	坏账准备	计提比例 (%)
1 年以内	590,752,573.30	29,537,628.66	5	622,165,408.70	31,108,270.42	5
1 至 2 年	80,221,327.89	8,022,132.79	10	81,556,664.70	8,155,666.48	10
2 至 3 年	39,195,350.42	11,758,605.13	30	20,298,839.98	6,089,651.99	30
3 至 4 年	11,234,515.62	5,617,257.81	50	9,234,277.97	4,617,138.99	50
4 至 5 年	4,779,301.70	3,823,441.36	80	7,564,966.07	6,051,972.87	80

账龄	期末余额			期初余额		
	账面余额	坏账准备	计提比例(%)	账面余额	坏账准备	计提比例(%)
5年以上	6,209,528.48	6,209,528.48	100	7,269,676.87	7,269,676.87	100
合计	732,392,597.41	64,968,594.23	8.87	748,089,834.29	63,292,377.62	8.46

3. 坏账准备情况

类别	期初余额	本期变动金额				期末余额
		计提	收回或转回	核销	其他变动	
按单项计提 计提坏账准备	6,582,267.72	305,131.85	107,593.64	880,571.49	78,660.98	5,977,895.42
按信用风险 特征组合计 提坏账准备	63,292,377.62	6,872,836.10	1,343,167.44	4,407,604.56	554,152.51	64,968,594.23
合计	69,874,645.34	7,177,967.95	1,450,761.08	5,288,176.05	632,813.49	70,946,489.65

4. 本期实际核销的应收账款情况

本期实际核销的应收账款金额为 5,288,176.05 元。

5. 按欠款方归集的期末余额前五名的应收账款和合同资产情况

单位名称	应收账款 期末余额	合同资产 期末余额	应收账款和合 同资产期末 余额	占应收账款和合 同资产期末余 额合计数的比例(%)	坏账准备期末 余额
第一名	10,601,700.00		10,601,700.00	1.43	530,085.00
第二名	7,752,362.69		7,752,362.69	1.05	387,618.13
第三名	6,337,505.11		6,337,505.11	0.86	316,875.26
第四名	5,664,802.00		5,664,802.00	0.77	283,240.10
第五名	5,327,206.57		5,327,206.57	0.72	266,360.33
合计	35,683,576.37		35,683,576.37	4.83	1,784,178.82

(五) 应收款项融资

1. 应收款项融资分类列示

项目	期末余额	期初余额
应收银行承兑汇票	48,258,714.82	37,596,320.54
合计	48,258,714.82	37,596,320.54

2. 期末已背书或贴现但在资产负债表日尚未到期的应收款项融资

项目	期末终止确认金额	期末未终止确认金额
银行承兑汇票	72,135,957.54	
合计	72,135,957.54	

(六) 预付款项

1. 预付款项按账龄列示

账龄	期末余额		期初余额	
	金额	比例(%)	金额	比例(%)
1年以内	105,802,211.38	93.80	106,575,118.14	98.70
1至2年	6,793,917.91	6.02	1,164,662.90	1.08
2至3年	78,092.08	0.07	222,723.83	0.21
3年以上	126,419.77	0.11	7,448.00	0.01
合计	112,800,641.14	100.00	107,969,952.87	100.00

2.按预付对象归集的期末余额前五名单位情况

单位名称	期末余额	占预付款项期末余额合计数的比例(%)
第一名	17,003,312.21	15.07
第二名	3,569,428.57	3.16
第三名	2,875,939.14	2.55
第四名	2,516,076.09	2.23
第五名	2,390,471.08	2.12
合计	28,355,227.09	25.13

(七)其他应收款

项目	期末余额	期初余额
其他应收款	14,079,432.82	15,080,301.72
合计	14,079,432.82	15,080,301.72

1.其他应收款

(1)按账龄披露

账龄	期末余额	期初余额
1年以内(含1年)	5,714,970.48	4,338,719.70
1至2年	735,264.47	4,000,719.73
2至3年	2,905,233.09	1,121,309.14
3至4年	986,321.92	2,626,136.51
4至5年	1,975,586.90	2,414,907.06
5年以上	2,454,639.50	1,283,214.09
小计	14,772,016.36	15,785,006.23
减:坏账准备	692,583.54	704,704.51
合计	14,079,432.82	15,080,301.72

(2)按款项性质披露

款项性质	期末余额	期初余额
备用金	956,857.76	1,690,916.03
押金保证金	13,815,158.60	14,094,090.20
小计	14,772,016.36	15,785,006.23

款项性质	期末余额	期初余额
减：坏账准备	692,583.54	704,704.51
合计	14,079,432.82	15,080,301.72

(3) 按预期信用损失一般模型计提坏账准备的其他应收款

坏账准备	第一阶段	第二阶段	第三阶段	合计
	未来12个月预期信用损失	整个存续期预期信用损失 (未发生信用减值)	整个存续期预期信用损失 (已发生信用减值)	
2025年1月1日余额	704,704.51			704,704.51
合并增加	141,548.06			141,548.06
本期计提	56,029.61			56,029.61
本期转回	199,898.64			199,898.64
本期转销				
本期核销	9,800.00			9,800.00
其他变动				
2025年12月31日余额	692,583.54			692,583.54

(4) 坏账准备情况

类别	期初余额	本期变动金额				期末余额
		计提	收回或转回	转销或核销	合并增加	
其他应收款	704,704.51	56,029.61	199,898.64	9,800.00	141,548.06	692,583.54
坏账准备						
合计	704,704.51	56,029.61	199,898.64	9,800.00	141,548.06	692,583.54

(5) 按欠款方归集的期末余额前五名的其他应收款情况

单位名称	款项性质	期末余额	账龄	占其他应收款 期末余额合计 数的比例(%)	坏账准备期末 余额
KIAWAH PROPERTIES LLP	押金	2,773,772.40	1年以内	18.78	138,688.62
上海石龙实业 有限公司	押金	1,000,000.00	5年以上	6.77	50,000.00
上海纽易斯实 业有限公司	押金	982,577.00	0-4年	6.65	49,128.85
工业互联网创 新中心(上海) 有限公司	保证金	974,000.00	4-5年	6.59	48,700.00
上海市肿瘤研 究所	保证金	815,132.75	0-4年	5.52	40,756.64
合计		6,545,482.15		44.31	327,274.11

(八) 存货

1. 存货的分类

项目	期末余额			期初余额		
	账面余额	跌价准备	账面价值	账面余额	跌价准备	账面价值
原材料	36,006,591.10	1,551,481.62	34,455,109.48	23,056,202.40	155,640.65	22,900,561.75
低值易耗品	13,921,324.60	455,500.32	13,465,824.28	12,656,222.97	504,754.89	12,151,468.08
在产品	17,373,598.87	65,735.89	17,307,862.98	31,545,192.29		31,545,192.29
库存商品	1,030,127,977.09	42,880,471.83	987,247,505.26	1,016,059,503.37	21,908,270.51	994,151,232.86
发出商品	3,185,794.52	40,455.19	3,145,339.33	3,463,809.31	58,844.78	3,404,964.53
合计	1,100,615,286.18	44,993,644.85	1,055,621,641.33	1,086,780,930.34	22,627,510.83	1,064,153,419.51

2. 存货跌价准备的增减变动情况

项目	期初余额	本期增加金额		本期减少金额		期末余额
		计提	合并增加	转回或转销	其他	
原材料	155,640.65	1,414,861.62		19,020.65		1,551,481.62
低值易耗品	504,754.89	106,390.23		155,644.80		455,500.32
在产品		65,735.89				65,735.89
库存商品	21,908,270.51	40,725,847.53		19,753,646.21		42,880,471.83
发出商品	58,844.78	40,455.19		58,844.78		40,455.19
合计	22,627,510.83	42,353,290.46		19,987,156.44		44,993,644.85

(九) 合同资产

1. 合同资产分类

项目	期末余额			期初余额		
	账面余额	减值准备	账面价值	账面余额	减值准备	账面价值
应收质保金	919,509.48	45,975.47	873,534.01	1,282,560.23	64,128.02	1,218,432.21
合计	919,509.48	45,975.47	873,534.01	1,282,560.23	64,128.02	1,218,432.21

2. 合同资产减值准备

(1) 按组合计提减值准备的合同资产

项目	期末余额			期初余额		
	账面余额	预期信用损失率(%)	减值准备	账面余额	预期信用损失率(%)	减值准备
质保期内组合	919,509.48	5.00	45,975.47	1,282,560.23	5.00	64,128.02
合计	919,509.48	5.00	45,975.47	1,282,560.23	5.00	64,128.02

3. 本期计提转回的合同资产减值准备情况

本期转回金额为 64,128.02 元，计提金额为 45,975.47 元。

(十) 其他流动资产

项目	期末余额	期初余额
待抵扣进项税额	65,552,257.00	90,192,148.83

项目	期末余额	期初余额
预缴所得税	1,965,365.63	591,884.17
待认证进项税额	19,709.93	511,632.77
合计	67,537,332.56	91,295,665.77

(十一) 长期股权投资

1. 长期股权投资的情况

被投资单位	期初余额	本期增减变动						期末余额	减值准备 期末余额
		减少投资	权益法下确认的投资损益	其他综合收益调整	其他权益变动	宣告发放现金股利或利润	计提减值准备		
一、联营企业									
杭州微源检测技术有限公司	3,138,532.09		1,991,578.54					5,130,110.63	
宁波萃英化学技术有限公司	13,109,767.08		-1,124,624.49		992,808.87			12,977,951.46	
徐州润度生物材料有限公司	957,409.15	-957,409.15							
合计	17,205,708.32	-957,409.15	866,954.05		992,808.87			18,108,062.09	

(十二) 其他非流动金融资产

类别	期末余额	期初余额
以公允价值计量且其变动计入当期损益的金融资产	96,907,327.50	89,247,753.23
其中：非上市公司股权投资	65,907,327.50	58,247,753.23
产业基金	31,000,000.00	31,000,000.00
合计	96,907,327.50	89,247,753.23

(十三) 固定资产

项目	期末余额	期初余额
固定资产	1,223,792,329.22	417,069,366.07
合计	1,223,792,329.22	417,069,366.07

1. 固定资产

(1) 固定资产情况

项目	房屋及 建筑物	机器设备	运输设备	电子设备	合计
一、账面原值					
1. 期初余额	260,373,972.29	210,983,094.46	17,754,904.52	79,523,971.75	568,635,943.02
2. 本期增加金额	758,006,625.52	108,283,499.65	14,948,386.66	13,530,641.34	894,769,153.17
(1) 购置		23,346,205.61	3,025,860.28	3,574,792.85	29,946,858.74
(2) 在建工程转入	758,006,625.52	78,278,036.64		1,820,137.62	838,104,799.78
(3) 企业合并增加		6,659,257.40	11,922,526.38	8,135,710.87	26,717,494.65
3. 本期减少金额	4,603,086.42	12,147,894.07	712,727.49	8,268,039.32	25,731,747.30
(1) 处置或报废		12,147,894.07	712,727.49	8,268,039.32	21,128,660.88
(2) 其他	4,603,086.42				4,603,086.42
4. 期末余额	1,013,777,511.39	307,118,700.04	31,990,563.69	84,786,573.77	1,437,673,348.89
二、累计折旧					
1. 期初余额	29,899,506.66	61,472,145.13	10,611,696.53	49,583,228.63	151,566,576.95
2. 本期增加金额	23,693,180.59	31,967,917.91	9,952,413.88	16,405,125.52	82,018,637.90
(1) 计提	23,693,180.59	29,398,136.45	2,199,808.70	9,111,192.80	64,402,318.54
(2) 企业合并增加		2,569,781.46	7,752,605.18	7,293,932.72	17,616,319.36
3. 本期减少金额	288,895.68	11,083,268.09	595,404.37	7,736,627.04	19,704,195.18
(1) 处置或报废		11,083,268.09	595,404.37	7,736,627.04	19,415,299.50
(2) 其他	288,895.68				288,895.68
4. 期末余额	53,303,791.57	82,356,794.95	19,968,706.04	58,251,727.11	213,881,019.67
三、减值准备					
1. 期初余额					
2. 本期增加金额					
(1) 计提					
3. 本期减少金额					
(1) 处置或报废					
4. 期末余额					
四、账面价值					
1. 期末账面价值	960,473,719.82	224,761,905.09	12,021,857.65	26,534,846.66	1,223,792,329.22
2. 期初账面价值	230,474,465.63	149,510,949.33	7,143,207.99	29,940,743.12	417,069,366.07

(十四) 在建工程

项目	期末余额	期初余额
在建工程	117,060.60	561,878,290.93
合计	117,060.60	561,878,290.93

1. 在建工程

(1) 在建工程项目基本情况

项目	期末余额			期初余额		
	账面余额	减值准备	账面价值	账面余额	减值准备	账面价值
泰坦科技生命科学总部园项目				214,615,376.44		214,615,376.44
宜昌泰坦科技湖北宜昌工业用地项目一期				228,672,753.28		228,672,753.28
宜昌泰坦科技湖北宜昌工业用地项目二期				107,284,225.72		107,284,225.72
安徽天地高纯溶剂办公楼改造				3,855,687.47		3,855,687.47
宜昌泰坦实验室项目合同				1,004,424.82		1,004,424.82
泰坦科技松江 66 号楼装修项目				3,482,520.44		3,482,520.44
新飞路 72 号装修				2,963,302.76		2,963,302.76
安徽天地高纯溶剂办公楼改造项目	117,060.60		117,060.60			
合计	117,060.60		117,060.60	561,878,290.93		561,878,290.93

(2) 重大在建工程项目变动情况

项目名称	预算数	期初余额	本期增加	转入固定资产	其他减少	期末余额
泰坦科技生命科学总部园项目	450,015,100.00	214,615,376.44	153,387,725.77	368,003,102.21		
宜昌泰坦科技湖北宜昌工业用地项目一期	235,448,300.00	228,672,753.28		228,421,774.05	250,979.23	
宜昌泰坦科技湖北宜昌工业用地项目二期	266,660,000.00	107,284,225.72	113,157,569.03	220,441,794.75		
合计	952,123,400.00	550,572,355.44	266,545,294.80	816,866,671.01	250,979.23	

重大在建工程项目变动情况（续）

项目名称	工程累计投入占预算比例	工程进度	利息资本化累计金额	其中：本期利息资本化金额	本期利息资本化率	资金来源
泰坦科技生命科学总部园项目	81.78%	100.00%				募集资金

项目名称	工程累计投入 占预算比例	工程进度	利息资本化 累计金额	其中：本期利息 资本化金额	本期利息 资本化率	资金来源
宜昌泰坦科技湖北宜昌工业用地项目一期	97.12%	100.00%	3,523,533.28	438,623.12	3.60%	金融机构贷款
宜昌泰坦科技湖北宜昌工业用地项目二期	82.67%	100.00%	2,408,488.14	96,638.77		金融机构贷款
合计			5,932,021.42	535,261.89		

注：上述重要在建工程项目的项目预算数列示为剔除项目土地款的项目预算。

(十五) 使用权资产

1. 使用权资产情况

项目	房屋及建筑物	运输设备	其他	合计
一、账面原值				
1. 期初余额	59,726,006.68	3,269,494.37		62,995,501.05
2. 本期增加金额	35,957,347.70	327,025.12	106,236.19	36,390,609.01
(1) 新增租赁	9,377,078.96	327,025.12	106,236.19	9,810,340.27
(2) 企业合并增加	26,580,268.74			26,580,268.74
3. 本期减少金额	16,388,612.49			16,388,612.49
(1) 处置	16,388,612.49			16,388,612.49
4. 期末余额	79,294,741.89	3,596,519.49	106,236.19	82,997,497.57
二、累计折旧				
1. 期初余额	25,052,336.65	1,653,111.15		26,705,447.80
2. 本期增加金额	11,914,349.82	1,048,196.35	49,576.89	13,012,123.06
(1) 计提	10,585,336.38	1,048,196.35	49,576.89	11,683,109.62
(2) 企业合并增加	1,329,013.44			1,329,013.44
3. 本期减少金额	11,051,124.00			11,051,124.00
(1) 处置	11,051,124.00			11,051,124.00
4. 期末余额	25,915,562.47	2,701,307.50	49,576.89	28,666,446.86
三、减值准备				
1. 期初余额				
2. 本期增加金额				
(1) 计提				
3. 本期减少金额				
(1) 处置				
4. 期末余额				
四、账面价值				
1. 期末账面价值	53,379,179.42	895,211.99	56,659.30	54,331,050.71
2. 期初账面价值	34,673,670.03	1,616,383.22		36,290,053.25

(十六) 无形资产

1. 无形资产情况

项 目	土地使用权	软件	专利权及 非专利技术	合计
一、账面原值				
1. 期初余额	145,305,806.20	96,845,719.63	35,080,930.27	277,232,456.10
2. 本期增加金额		12,290,266.16		12,290,266.16
(1) 购置		12,049,061.18		12,049,061.18
(2) 企业合并增加		241,204.98		241,204.98
3. 本期减少金额				
(1) 处置				
4. 期末余额	145,305,806.20	109,135,985.79	35,080,930.27	289,522,722.26
二、累计摊销				
1. 期初余额	13,027,744.85	42,802,241.12	11,474,313.33	67,304,299.30
2. 本期增加金额	3,629,497.67	17,212,067.28	2,838,121.29	23,679,686.24
(1) 计提	3,629,497.67	17,022,224.26	2,838,121.29	23,489,843.22
(2) 企业合并增加		189,843.02		189,843.02
3. 本期减少金额				
(1) 处置				
4. 期末余额	16,657,242.52	60,014,308.40	14,312,434.62	90,983,985.54
三、减值准备				
1. 期初余额				
2. 本期增加金额				
(1) 计提				
3. 本期减少金额				
(1) 处置				
4. 期末余额				
四、账面价值				
1. 期末账面价值	128,648,563.68	49,121,677.39	20,768,495.65	198,538,736.72
2. 期初账面价值	132,278,061.35	54,043,478.51	23,606,616.94	209,928,156.80

(十七) 商誉

1. 商誉账面原值

项 目	期初余额	本期增加额		本期减少额		期末余额
		企业合并	其他	处置	其他	
安徽天地高纯溶剂有限公司	100,737,115.61					100,737,115.61
上海迈皋科学仪器有限公司	13,134,642.05					13,134,642.05

项目	期初余额	本期增加额		本期减少额		期末余额
		企业合并	其他	处置	其他	
上海勤翔科学仪器有限公司	22,329,219.48					22,329,219.48
上海润度生物科技有限公司	16,418,486.68					16,418,486.68
合计	152,619,463.82					152,619,463.82

2.商誉减值准备

项目	期初余额	本期增加额		本期减少额		期末余额
		计提	其他	处置	其他	
上海迈皋科学仪器有限公司		13,134,642.05				13,134,642.05
上海润度生物科技有限公司		16,418,486.68				16,418,486.68
合计		29,553,128.73				29,553,128.73

3.商誉所在资产组或资产组组合的相关信息

项目	所属资产组或者组合的构成及依据	所属经营分部及依据	是否与以前年度保持一致
安徽天地高纯溶剂有限公司	资产组生产的产品可带来独立的现金流，可将其认定为资产组	生产制造销售业务系一个完整整体	一致
上海迈皋科学仪器有限公司	资产组生产的产品可带来独立的现金流，可将其认定为资产组	生产制造销售业务系一个完整整体	一致
上海勤翔科学仪器有限公司	资产组生产的产品可带来独立的现金流，可将其认定为资产组	生产制造销售业务系一个完整整体	一致
上海润度生物科技有限公司	资产组生产的产品可带来独立的现金流，可将其认定为资产组	生产制造销售业务系一个完整整体	一致

4.商誉可收回金额的确定方法

按可收回金额按预计未来现金流量的现值确定

项目	账面价值	可收回金额	减值金额	预测期年限	预测期的关键参数	预测期内的参数的确定依据	稳定期的关键参数	稳定期的关键参数的确定依据
安徽天地高纯溶剂有限公司	281,939,296.09	323,740,000.00		5年	预测期内平均收入增长率：9%；预测期内平均毛利率：27.65%	基于自身相关行业的增长预测	稳定期收入增长率：0.00%；税前折现率：11.05%	行业的平均增长率和长期折现率
上海迈皋科学仪器有限公司	35,294,919.36	9,030,000.00	13,134,642.05	5年	预测期内平均收入增长率：	基于自身相关行业的	稳定期收入增长率：0.00%；税前	行业的平均增长率和

项目	账面价值	可收回金额	减值金额	预测期年限	预测期的关键参数	预测期内的参数的确定依据	稳定期的关键参数	稳定期的关键参数的确定依据
有限公司					30.79%；预测期内平均毛利率：29.12%	增长预测	折现率：16.12%	长期折现率
上海勤翔科学仪器有限公司	50,119,179.40	51,120,000.00		5年	预测期内平均收入增长率：14.08%；预测期内平均毛利率：56.29%	基于自身相关行业的增长预测	稳定期收入增长率：0.00%；税前折现率：13.66%	行业的平均增长率和长期折现率
上海润度生物科技有限公司	47,667,732.68	9,780,000.00	16,418,486.68	5年	预测期内平均收入增长率：12.42%；预测期内平均毛利率：42.23%	基于自身相关行业的增长预测	稳定期收入增长率：0.00%；税前折现率：14.18%	行业的平均增长率和长期折现率
合计	415,021,127.53	393,670,000.00	29,553,128.73					

注：安徽天地高纯溶剂有限公司的可回收金额依据中京民信（北京）资产评估有限公司出具的京信评报字（2026）第461号评估报告；上海迈皋科学仪器有限公司的可回收金额依据中京民信（北京）资产评估有限公司出具的京信评报字（2026）第464号评估报告；上海勤翔科学仪器有限公司的可回收金额依据中京民信（北京）资产评估有限公司出具的京信评报字（2026）第463号评估报告；上海润度生物科技有限公司的可回收金额依据中京民信（北京）资产评估有限公司出具的京信评报字（2026）第462号评估报告。

5.业绩承诺情况及对商誉减值测试的影响

项目	业绩承诺完成情况						商誉减值金额	
	本期			上期			本期	上期
	承诺业绩	实际业绩	完成率（%）	承诺业绩	实际业绩	完成率（%）		
上海迈皋科学仪器有限公司	550万元	-813.70万元	-147.95%				13,134,642.05	
上海勤翔科学仪器有限公司	900万元	550.81万元	61.20%				0.00	

注：1、根据上海迈皋科学仪器有限公司增资协议，上海迈皋科学仪器有限公司2024年度、2025年度累计扣非净利润不应低于550万元（以经审计的结果为准）。2024年度和2025年度，上海迈皋科学仪器有限公司

司累计扣非净利润为-813.70万元，未实现业绩承诺。

2、根据上海勤翔科学仪器有限公司增资协议，上海勤翔科学仪器有限公司2024年度、2025年度累计扣非净利润不应低于900万元（以经审计的结果为准）。2024年度和2025年度，上海勤翔科学仪器有限公司累计扣非净利润为550.81万元，未实现业绩承诺。

根据商誉减值测试结果，上海勤翔科学仪器有限公司虽存在业绩承诺未实现的情况，但商誉未发生减值。

(十八) 长期待摊费用

类别	期初余额	本期增加额	企业合并增加	本期摊销额	期末余额
经营性租赁改良支出	113,278,400.34	6,627,820.48	6,564,428.15	23,419,463.93	103,051,185.04
合计	113,278,400.34	6,627,820.48	6,564,428.15	23,419,463.93	103,051,185.04

(十九) 递延所得税资产、递延所得税负债

1. 未经抵消的递延所得税资产和递延所得税负债

项目	期末余额		期初余额	
	递延所得税资产/负债	可抵扣/应纳税暂时性差异	递延所得税资产/负债	可抵扣/应纳税暂时性差异
递延所得税资产：				
坏账准备	11,695,809.77	71,125,421.90	11,340,744.45	69,213,129.91
资产减值准备	6,930,669.12	41,915,984.59	3,831,514.51	21,927,001.74
股份支付	3,094,820.61	20,632,137.43	3,932,960.01	26,219,733.43
政府补助	1,377,950.83	9,186,338.84	804,532.84	5,363,552.24
租赁负债	11,721,415.23	55,903,244.03	6,117,469.63	37,931,949.93
可抵扣亏损	286,470.50	1,145,882.00	559,154.12	3,727,694.13
内部交易未实现利润	4,578,940.66	18,919,404.40	605,042.82	4,033,618.68
小计	39,686,076.72	218,828,413.19	27,191,418.38	168,416,680.06
递延所得税负债：				
公允价值变动	5,086,099.13	33,907,327.50	3,937,162.99	26,247,753.23
固定资产加速折旧	678,608.91	4,524,059.41	886,571.84	5,910,478.93
非同一控制企业合并资产增值	3,372,538.95	23,110,837.27	3,789,335.59	27,157,396.73
使用权资产	11,307,986.50	53,837,984.43	5,880,509.34	36,290,053.25
小计	20,445,233.49	115,380,208.61	14,493,579.76	95,605,682.14

2. 未确认递延所得税资产明细

项目	期末余额	期初余额
可抵扣暂时性差异	24,915,148.96	15,216,335.94
可抵扣亏损	385,419,052.68	247,237,441.97
合计	410,334,201.64	262,453,777.91

3.未确认递延所得税资产的可抵扣亏损将于以下年度到期情况

年度	期末余额	期初余额	备注
2025年12月31日		4,565,703.24	
2026年12月31日	9,612,204.58	9,617,334.58	
2027年12月31日	30,187,850.63	36,536,136.71	
2028年12月31日	57,808,991.72	67,986,662.57	
2029年12月31日	104,374,969.60	128,531,604.87	
2030年12月31日	183,435,036.15		
合计	385,419,052.68	247,237,441.97	

(二十)其他非流动资产

项目	期末余额			期初余额		
	账面余额	减值准备	账面价值	账面余额	减值准备	账面价值
预付长期资产购置款	34,030,854.55		34,030,854.55	84,908,405.93		84,908,405.93
应收质保金				134,635.89	6,731.79	127,904.10
其他	588,101.67		588,101.67			
合计	34,618,956.22		34,618,956.22	85,043,041.82	6,731.79	85,036,310.03

(二十一)所有权或使用权受限资产

项目	期末情况			
	账面余额	账面价值	受限类型	受限情况
货币资金	5,327,586.24	5,327,586.24	保证金/冻结	信用证保证金、锁汇保证金、圈存等
无形资产	15,402,237.50	14,324,080.70	抵押	借款抵押
固定资产	530,256,845.79	505,182,291.29	抵押	借款抵押
合计	550,986,669.53	524,833,958.23		

注：除上述账面所有权或使用权受限资产外公司还存在：（1）与上海农村商业银行股份有限公司徐汇支行签订借款合同 10,800,000.00 元，质押上海润度生物科技股权，合同约定质押标的暂作价 295.4546 万元人民币。（2）与上海农村商业银行股份有限公司徐汇支行签订借款合同 9,600,000.00 元，质押上海勤翔科学仪器有限公司股权，合同约定质押标的暂作价 160.00 万元人民币。（3）与上海农村商业银行股份有限公司徐汇支行签订借款合同 8,400,000.00 元，质押上海迈皋科学仪器有限公司股权，合同约定质押标的暂作价 71.4285 万元人民币。（4）与昆仑信托有限公司签订借款合同 15,700,000.00 元，质押“一种手性磷酸催化剂及其合成方法”等三项专利。（5）与上海农村商业银行股份有限公司徐汇支行签订借款合同 91,000,000.00 元，质押上海泰坦科技股份有限公司持有安徽天地高纯溶剂有限公司股权，合同约定质押标的暂作价 947.7135 万元。（6）与上海农村商业银行股份有限公司徐汇支行签订借款合同 2,000,000.00 元，质押“导光装置”专利权。

项目	期初情况			
	账面余额	账面价值	受限类型	受限情况
货币资金	3,878,692.96	3,878,692.96	保证金/冻结	银行保函及信用证保证金
无形资产	15,402,237.50	14,632,125.50	质押	借款质押
固定资产	154,677,054.70	145,038,129.34	抵押	借款抵押
在建工程	335,956,979.00	335,956,979.00	抵押	借款抵押
合计	509,914,964.16	499,505,926.80		

(二十二) 短期借款

1. 短期借款分类

借款条件	期末余额	期初余额
保证借款	167,984,077.47	177,136,220.22
信用借款	718,535,952.01	738,920,810.52
质押借款	17,789,102.78	10,593,172.75
未终止确认应收票据	15,664,338.90	42,197,658.60
合计	919,973,471.16	968,847,862.09

注：（1）与昆仑信托有限公司签订借款合同 15,700,000.00 元，质押“一种手性磷酸催化剂及其合成方法”等三项专利。（2）与上海农村商业银行股份有限公司徐汇支行签订借款合同 2,000,000.00 元，质押“导光装置”专利权。

(二十三) 交易性金融负债

项目	期末余额	期初余额
交易性金融负债	171,860.42	
其中：远期外汇合约	171,860.42	
合计	171,860.42	

(二十四) 应付账款

1. 按账龄分类

项目	期末余额	期初余额
1年以内（含1年）	154,280,125.61	184,943,021.88
1年以上	13,680,042.00	13,359,942.09
合计	167,960,167.61	198,302,963.97

(二十五) 合同负债

1. 合同负债的分类

项目	期末余额	期初余额
1年以内（含1年）	28,200,523.45	45,887,064.59
1年以上	17,396,830.15	9,752,271.50

项目	期末余额	期初余额
合计	45,597,353.60	55,639,336.09

(二十六) 应付职工薪酬

1. 应付职工薪酬分类列示

项目	期初余额	本期增加额	本期减少额	期末余额
短期薪酬	28,016,658.59	286,863,639.77	286,165,627.03	28,714,671.33
离职后福利-设定提存计划	2,334,384.77	33,353,567.82	33,613,704.71	2,074,247.88
辞退福利	91,000.00	86,000.00	177,000.00	
合计	30,442,043.36	320,303,207.59	319,956,331.74	30,788,919.21

2. 短期职工薪酬情况

项目	期初余额	本期增加	本期减少	期末余额
工资、奖金、津贴和补贴	25,796,541.94	251,141,865.63	250,305,359.28	26,633,048.29
职工福利费		3,558,442.14	3,557,928.44	513.70
社会保险费	1,304,851.11	18,547,227.50	18,542,948.37	1,309,130.24
其中：医疗及生育保险费	1,271,552.25	17,833,389.43	17,826,460.12	1,278,481.56
工伤保险费	33,298.86	713,838.07	716,488.25	30,648.68
住房公积金	887,242.43	13,105,819.67	13,246,464.10	746,598.00
工会经费和职工教育经费	28,023.11	510,284.83	512,926.84	25,381.10
合计	28,016,658.59	286,863,639.77	286,165,627.03	28,714,671.33

3. 设定提存计划情况

项目	期初余额	本期增加	本期减少	期末余额
基本养老保险	2,262,591.12	32,312,765.43	32,564,107.04	2,011,249.51
失业保险费	71,793.65	1,040,802.39	1,049,597.67	62,998.37
合计	2,334,384.77	33,353,567.82	33,613,704.71	2,074,247.88

(二十七) 应交税费

项目	期末余额	期初余额
增值税	45,907,856.05	42,297,199.99
企业所得税	1,809,606.21	1,077,604.71
城市维护建设税	2,836,048.43	2,817,680.16
个人所得税	742,298.01	646,922.75
教育费附加	1,272,111.79	1,221,191.31
地方教育费附加	849,654.14	816,948.88
印花税	1,001,672.46	323,336.09
土地使用税	189,513.78	189,513.78
房产税	2,506,669.29	562,882.88
其他税费	14,034.87	17,963.61

项目	期末余额	期初余额
合计	57,129,465.03	49,971,244.16

(二十八)其他应付款

项目	期末余额	期初余额
其他应付款	16,717,383.51	6,378,300.92
合计	16,717,383.51	6,378,300.92

1.其他应付款

(1)按款项性质分类

项目	期末余额	期初余额
往来款	15,628,100.17	4,747,957.79
质保金	10,000.00	1,269,380.00
员工代垫款	758,226.64	221,119.43
代收代付款	92,520.52	89,880.76
押金	220,400.00	49,644.94
其他	8,136.18	318.00
合计	16,717,383.51	6,378,300.92

(二十九)一年内到期的非流动负债

项目	期末余额	期初余额
一年内到期的长期借款	148,718,818.05	83,986,397.71
一年内到期的租赁负债	10,600,099.67	13,155,639.08
合计	159,318,917.72	97,142,036.79

(三十)其他流动负债

项目	期末余额	期初余额
短期应付债券	50,148,575.34	
未终止确认应收票据	29,745,170.35	26,667,091.70
待转销售增值税	5,927,655.97	7,228,890.24
应付账款保理借款	45,800,000.00	15,719,761.25
合计	131,621,401.66	49,615,743.19

其中，短期应付债券的增减变动情况

债券名称	面值	票面利率(%)	发行日期	债券期限	发行金额
25 泰坦科技 CP001(科创债)	100.00	3.19	2025年11月28日	1年	50,000,000.00
合计					50,000,000.00

(续)

债券名称	期初余额	本期发行	按面值计提利息	溢折价摊销	本期偿还	期末余额	是否违约
25 泰坦科		50,000,000.00	148,575.34			50,148,575.34	否

债券名称	期初余额	本期发行	按面值计提利息	溢折价摊销	本期偿还	期末余额	是否违约
技 CP001 (科创债)							
合计		50,000,000.00	148,575.34			50,148,575.34	

(三十一) 长期借款

项目	期末余额	期初余额	利率区间
质押借款	105,219,467.59	28,942,688.34	2.75%-3.20%
抵押借款	253,058,008.65	246,640,813.88	2.92%-3.5%
信用借款	206,823,018.97	242,778,039.87	2.70%-3.40%
小计	565,100,495.21	518,361,542.09	
减：一年内到期的长期借款	148,718,818.05	83,986,397.71	
合计	416,381,677.16	434,375,144.38	

注：（1）与上海农村商业银行股份有限公司徐汇支行签订借款合同 10,800,000.00 元，质押上海润度生物科技股权，合同约定质押标的暂作价 295.4546 万元人民币。（2）与上海农村商业银行股份有限公司徐汇支行签订借款合同 9,600,000.00 元，质押上海勤翔科学仪器有限公司股权，合同约定质押标的暂作价 160.00 万元人民币。（3）与上海农村商业银行股份有限公司徐汇支行签订借款合同 8,400,000.00 元，质押上海迈皋科学仪器有限公司股权，合同约定质押标的暂作价 71.4285 万元人民币。（4）与上海农村商业银行股份有限公司徐汇支行签订借款合同 91,000,000.00 元，质押上海泰坦科技股份有限公司持有安徽天地高纯溶剂有限公司股权，合同约定质押标的暂作价 947.7135 万元。

(三十二) 租赁负债

项目	期末余额	期初余额
租赁付款额	65,988,942.12	42,079,644.81
减：未确认融资费用	9,280,154.69	3,400,805.38
减：一年内到期的租赁负债	10,600,099.67	13,155,639.08
合计	46,108,687.76	25,523,200.35

(三十三) 递延收益

1. 递延收益按类别列示

项目	期初余额	本期增加额	本期减少额	期末余额	形成原因
政府补助	17,239,855.61	15,345,200.00	11,769,140.78	20,815,914.83	
合计	17,239,855.61	15,345,200.00	11,769,140.78	20,815,914.83	

2. 政府补助项目情况

项 目	期初余额	本期新增补助 金额	本期计入 营业外收 入金额	本期计入其他 收益金额	其他 变动	期末 余额	与资产相关 /与收益相关
生物医药科研试剂的研究开发与生产制备项目	6,975,000.00			2,790,000.00		4,185,000.00	与资产相关
生物医药科研试剂的研究开发与生产制备项目		5,020,546.88		2,008,218.72		3,012,328.16	与资产相关
生物医药科研试剂的研究开发与生产制备项目		1,889,453.12		1,889,453.12			与收益相关
上海市新型特种试剂专业技术服务平台三期	96,428.50			96,428.50			与收益相关
超高纯质谱级别色谱溶剂的新一代绿色制备工艺开发与应用	4,056,443.25			1,035,687.60		3,020,755.65	与资产相关
超高纯质谱级别色谱溶剂的新一代绿色制备工艺开发与应用	524,886.77			273,853.92		251,032.85	与收益相关
关键基础试剂智能化制备平台项目	4,429,166.66	4,735,200.00		2,020,887.73		7,143,478.93	与资产相关
政府土地补贴款	375,708.21			63,500.04		312,208.17	与资产相关
兽药残留同位素标准物质的研究与检测应用项目	388,888.89			133,333.32		255,555.57	与收益相关
兽药残留同位素标准物质的研究与检测应用项目	393,333.33			80,000.04		313,333.29	与资产相关
泰坦供应链智控系统		2,500,000.00		177,777.79		2,322,222.21	与资产相关
科研物资项目尾款		1,200,000.00		1,200,000.00			与资产相关
合 计	17,239,855.61	15,345,200.00		11,769,140.78		20,815,914.83	

(三十四) 其他非流动负债

项目	期末余额	期初余额
股权收购或有对价	8,000,000.00	30,000,000.00
合计	8,000,000.00	30,000,000.00

(三十五) 股本

项目	期初余额	本期变动增减(+、-)					期末余额
		发行新股	送股	公积金 转股	其他	小计	
股份总数	164,436,977.00						164,436,977.00

(三十六) 资本公积

项目	期初余额	本期增加额	本期减少额	期末余额
一、资本溢价(股本溢价)	2,032,973,552.52	25,382,438.38		2,058,355,990.90
二、其他资本公积	50,080,407.89	8,066,684.55	25,382,438.38	32,764,654.06
合计	2,083,053,960.41	33,449,122.93	25,382,438.38	2,091,120,644.96

注：1、2023年2月6日，公司签署了《安徽天地高纯溶剂有限公司》股权授予协议书，以6.71元/注册资本，授予毕风华等5名员工1,357,777.78份安徽天地高纯溶剂有限公司股份。上述权益结算的股份支付增加其他资本公积7,073,875.68元。

2、权益法核算的长期股权投资，由于被投资单位其他股东投资导致的股权稀释导致资本公积-其他资本公积增加992,808.87元。

3、其他资本公积本期减少主要系原根据股权激励计划确认的其他资本公积转入资本溢价所致。

(三十七) 其他综合收益

项目	期初余额	本期发生额					税后归属于少数股东	期末余额
		本期所得税前发生额	减：前期计入其他综合收益当期转入损益	减：前期计入其他综合收益当期转入留存收益	减：所得税费用	税后归属于母公司		
一、不能重分类进损益的其他综合收益								
二、将重分类进损益的其他综合收益	3,870,380.81	-1,413,060.58				-1,413,060.58		2,457,320.23
其中：外币财务报表折算差额	3,870,380.81	-1,413,060.58				-1,413,060.58		2,457,320.23
其他综合收益合计	3,870,380.81	-1,413,060.58				-1,413,060.58		2,457,320.23

(三十八) 专项储备

项目	期初余额	本期增加额	本期减少额	期末余额
安全生产费	6,676,377.45	6,876,507.71	3,801,649.08	9,751,236.08
合计	6,676,377.45	6,876,507.71	3,801,649.08	9,751,236.08

(三十九) 盈余公积

项目	期初余额	本期增加额	本期减少额	期末余额
法定盈余公积	54,889,545.88	11,777,804.31		66,667,350.19
合计	54,889,545.88	11,777,804.31		66,667,350.19

(四十) 未分配利润

项目	本期金额	上期金额
调整前上期末未分配利润	473,210,459.22	472,063,042.80
调整期初未分配利润合计数（调增+，调减-）		
调整后期初未分配利润	473,210,459.22	472,063,042.80
加：本期归属于母公司所有者的净利润	-30,919,780.43	12,892,914.72
减：提取法定盈余公积		
提取任意盈余公积	11,777,804.31	
应付普通股股利	11,510,588.39	11,745,498.30
转作股本的普通股股利		
期末未分配利润	419,002,286.09	473,210,459.22

(四十一) 营业收入和营业成本

1. 营业收入和营业成本情况

项目	本期发生额		上期发生额	
	收入	成本	收入	成本
主营业务	2,520,867,630.93	1,989,848,277.24	2,882,868,358.87	2,301,670,171.10
其他业务	542,040.23	689,683.75	652,279.27	699,709.08
合计	2,521,409,671.16	1,990,537,960.99	2,883,520,638.14	2,302,369,880.18

2. 合同产生的收入情况

收入分类	本期发生额		上期发生额	
	营业收入	营业成本	营业收入	营业成本
一、商品类型				
科研试剂	993,381,822.50	648,569,863.15	1,143,522,535.08	764,859,291.42
特种化学品	777,877,510.98	743,816,443.50	956,652,413.81	890,791,243.65
科研仪器及耗材	700,874,570.56	563,341,992.94	740,307,159.49	624,235,820.41
实验室建设及科研信息化服务	48,733,726.89	34,119,977.65	42,386,250.49	21,783,815.62
合计	2,520,867,630.93	1,989,848,277.24	2,882,868,358.87	2,301,670,171.10
二、按商品转让的时间分类				
在某一时点转让	2,520,867,630.93	1,989,848,277.24	2,882,868,358.87	2,301,670,171.10

收入分类	本期发生额		上期发生额	
	营业收入	营业成本	营业收入	营业成本
合计	2,520,867,630.93	1,989,848,277.24	2,882,868,358.87	2,301,670,171.10

3.营业收入扣除情况表

项目	本年度 (万元)	具体扣除情况	上年度 (万元)	具体扣除情况
营业收入金额	252,140.97		288,352.06	
营业收入扣除项目合计金额	54.20		65.23	
营业收入扣除项目合计金额占营业收入的比重(%)	0.02		0.02	
一、与主营业务无关的业务收入				
1.正常经营之外的其他业务收入。如出租固定资产、无形资产、包装物，销售材料，用材料进行非货币性资产交换，经营受托管理业务等实现的收入，以及虽计入主营业务收入，但属于上市公司正常经营之外的收入。	54.20	租赁业务、废料销售等	65.23	租赁业务
2.不具备资质的类金融业务收入，如拆出资金利息收入；本会计年度以及上一会计年度新增的类金融业务所产生的收入，如担保、商业保理、小额贷款、融资租赁、典当等业务形成的收入，为销售主营产品而开展的融资租赁业务除外。				
3.本会计年度以及上一会计年度新增贸易业务所产生的收入。				
4.与上市公司现有正常经营业务无关的关联交易产生的收入。				
5.同一控制下企业合并的子公司期初至合并日的收入。				
6.未形成或难以形成稳定业务模式的业务所产生的收入。				
与主营业务无关的业务收入小计	54.20		65.23	
二、不具备商业实质的收入				
1.未显著改变企业未来现金流量的风险、时间分布或金额的交易或事项产生的收入。				
2.不具有真实业务的交易产生的收入。如以自我交易的方式实现的虚假收入，利用互联网技术手段或其他方法构造交易产生的虚假收入等。				
3.交易价格显失公允的业务产生的收入。				
4.本会计年度以显失公允的对价或非交易方式取得的企业合并的子公司或业务产生的收入。				
5.审计意见中非标准审计意见涉及的收入。				
6.其他不具有商业合理性的交易或事项产生的收入。				
不具备商业实质的收入小计				
三、与主营业务无关或不具备商业实质的其他收入				

项目	本年度 (万元)	具体扣除情况	上年度 (万元)	具体扣除情况
营业收入扣除后金额	252,086.76		288,286.84	

(四十二)税金及附加

项 目	本期发生额	上期发生额
城市维护建设税	3,213,878.00	4,409,618.48
教育费附加	1,450,008.03	1,937,952.48
地方教育附加	965,513.51	1,293,217.93
其他	7,516,252.61	4,382,892.20
合 计	13,145,652.15	12,023,681.09

(四十三)销售费用

项 目	本期发生额	上期发生额
职工薪酬	97,497,333.00	83,036,238.32
租赁费用	40,541,297.88	58,821,372.46
业务宣传费	10,755,873.46	16,207,980.17
包装物	8,814,831.78	14,832,830.99
业务招待费	8,360,518.44	10,669,252.34
交通差旅费用	9,822,802.23	10,060,741.17
办公费用	4,191,589.44	6,812,570.25
咨询服务费	4,466,218.81	3,669,641.18
折旧与摊销	5,398,099.79	1,629,720.76
股份支付	424,432.56	663,911.28
其他	30,978.27	12,161.04
合 计	190,303,975.66	206,416,419.96

(四十四)管理费用

项 目	本期发生额	上期发生额
职工薪酬	88,341,966.69	80,091,691.79
折旧与摊销	41,385,344.18	25,295,255.55
办公费用	11,440,360.01	10,281,079.90
咨询服务费	12,747,774.27	9,692,105.25
业务招待费	5,538,678.96	8,294,295.53
仓库搬迁费		8,036,511.45
股份支付	5,800,578.00	6,077,823.97
租赁费	2,935,044.73	5,172,667.88
其他	6,452,985.44	4,147,214.53
交通差旅费用	2,934,029.64	2,557,213.68
物料消耗	2,179,984.40	2,209,694.03

项 目	本期发生额	上期发生额
存货报废	297,637.17	920,116.02
合 计	180,054,383.49	162,775,669.58

(四十五) 研发费用

项 目	本期发生额	上期发生额
职工薪酬	79,107,936.46	73,329,489.98
折旧摊销	34,030,073.49	33,599,764.24
租赁费	14,118,187.06	13,629,498.02
材料耗用	11,585,063.43	10,526,514.76
办公费	4,072,962.07	4,865,472.27
咨询服务费	6,140,654.94	4,835,598.54
测试化验费	3,387,642.36	2,634,798.49
交通差旅费	1,423,190.82	1,547,146.40
业务招待费	1,253,999.76	1,333,891.11
其他	1,009,560.83	1,020,660.69
股份支付		300,421.34
合 计	156,129,271.22	147,623,255.84

(四十六) 财务费用

项 目	本期发生额	上期发生额
利息支出	45,107,971.73	40,821,604.34
减：利息收入	5,672,173.64	9,897,790.31
汇兑损失	2,285,256.66	1,089,698.05
减：汇兑收益	592,366.66	294,325.16
手续费支出	1,105,963.97	1,004,294.65
其他支出	1,712,319.13	2,469,286.82
合 计	43,946,971.19	35,192,768.39

(四十七) 其他收益

1. 其他收益分项列示

项 目	本期发生额	上期发生额	与资产相关/与收益相关
与日常活动有关的政府补助	21,490,991.96	12,405,262.51	与资产相关/与收益相关
先进制造业企业增值税加计抵减	1,356,919.44	779,416.41	
软企增值税即征即退	1,009,295.67	292,451.62	
三代手续费返还	108,656.92	183,351.49	
合 计	23,965,863.99	13,660,482.03	

2. 计入其他收益的政府补助

项 目	本期发生额	上期发生额	与资产相关/与收益相关
科技创新发展专项资金	7,800,000.00		与收益相关
生物医药科研试剂的研究开发与生产制备项目	2,790,000.00	2,790,000.00	与资产相关
生物医药科研试剂的研究开发与生产制备项目	2,008,218.72		与资产相关
生物医药科研试剂的研究开发与生产制备项目	1,889,453.12		与收益相关
关键基础试剂智能化制备平台项目	2,020,887.73	885,833.34	与资产相关
超高纯质谱级别色谱溶剂的新一代绿色制备工艺开发与应用	1,035,687.60	1,035,687.56	与资产相关
超高纯质谱级别色谱溶剂的新一代绿色制备工艺开发与应用	273,853.92	273,853.96	与收益相关
科研物资项目尾款	1,200,000.00		与资产相关
专精特新小巨人首笔奖励	300,000.00		与收益相关
兽药残留同位素标准物质的研究与检测应用	133,333.32		与收益相关
兽药残留同位素标准物质的研究与检测应用	80,000.04		与资产相关
上海市新型特种试剂专业技术服务平台三期	96,428.50	385,714.32	与收益相关
稳岗补贴	94,238.86	461,710.36	与收益相关
产业发展专项资金财政拨款		5,100,000.00	与收益相关
其他与日常活动有关的政府补助	1,768,890.15	1,472,462.97	与资产相关/与收益相关
合 计	21,490,991.96	12,405,262.51	

(四十八) 投资收益

项 目	本期发生额	上期发生额
业绩补偿款	1,224,000.00	
交易性金融资产在持有期间取得的投资收益	920,684.83	608,892.00
权益法核算的长期股权投资收益	866,954.05	471,013.60
债券结息	52,395.35	
票据贴现息	-565,369.97	-367,565.40
处置长期股权投资产生的投资损益	-957,409.15	
合 计	1,541,255.11	712,340.20

(四十九) 公允价值变动收益

产生公允价值变动收益的来源	本期发生额	上期发生额
或有对价	12,207,886.40	
其他非流动金融资产	7,659,574.27	1,770,339.47
其中：以公允价值计量且其变动计入当期损益的其他非流动金融资产	7,659,574.27	1,770,339.47
交易性金融负债	-171,860.42	
其中：衍生金融工具产生的公允价值变动损益	-171,860.42	

产生公允价值变动收益的来源	本期发生额	上期发生额
合计	19,695,600.25	1,770,339.47

(五十)信用减值损失

项目	本期发生额	上期发生额
应收账款信用减值损失	-5,130,514.00	-7,963,950.70
其他应收款信用减值损失	143,815.17	101,368.98
合计	-4,986,698.83	-7,862,581.72

(五十一)资产减值损失

项目	本期发生额	上期发生额
存货跌价损失	-32,500,425.98	-15,080,907.58
合同资产减值损失	24,246.84	-224.96
商誉减值损失	-29,553,128.73	
合计	-62,029,307.87	-15,081,132.54

(五十二)资产处置收益

项目	本期发生额	上期发生额
固定资产处置收益	-79,113.82	1,884,612.71
使用权资产处置收益	6,310.79	
合计	-72,803.03	1,884,612.71

(五十三)营业外收入

1.营业外收入分项列示

项目	本期发生额	上期发生额	计入当期非经常性损益的金额
负商誉	34,993,773.28		34,993,773.28
其他	296,982.19	434,342.25	296,982.19
合计	35,290,755.47	434,342.25	35,290,755.47

(五十四)营业外支出

项目	本期发生额	上期发生额	计入当期非经常性损益的金额
对外捐赠	260,000.00	3,455,000.00	260,000.00
非流动资产损坏报废损失	1,136,044.32	150,880.87	1,136,044.32
滞纳金及罚款等	878,549.32	2,101,769.73	878,549.32
合计	2,274,593.64	5,707,650.60	2,274,593.64

(五十五)所得税费用

1.所得税费用明细

项目	本期发生额	上期发生额
当期所得税费用	3,174,191.70	3,769,081.16

项目	本期发生额	上期发生额
递延所得税费用	-1,387,191.24	-4,603,986.15
合计	1,787,000.46	-834,904.99

2.会计利润与所得税费用调整过程

项 目	金 额
利润总额	-41,578,472.09
按法定/适用税率计算的所得税费用	-6,236,770.81
子公司适用不同税率的影响	-4,647,028.35
调整以前期间所得税的影响	-2,482.52
不可抵扣的成本、费用和损失的影响	2,071,556.58
研发费用加计扣除影响	-23,927,335.08
使用前期未确认递延所得税资产的可抵扣亏损的影响	-1,644,130.65
本期未确认递延所得税资产的可抵扣暂时性差异或可抵扣亏损的影响	36,173,191.29
所得税费用	1,787,000.46

(五十六)现金流量表

1.收到或支付的其他与经营活动有关的现金

项目	本期发生额	上期发生额
收到其他与经营活动有关的现金	36,421,808.66	40,177,854.91
其中：政府补助	26,816,801.37	9,032,944.73
利息收入	5,672,173.64	9,897,790.31
违约金、赔偿款等其他营业外收入	38,399.82	86,660.83
往来款及其他	3,258,342.79	8,594,062.69
诉讼保证金收回		12,566,396.35
冻结款项收回	636,091.04	
支付其他与经营活动有关的现金	133,736,789.49	121,686,342.89
其中：管理、研发及销售费用的付现费用	129,229,091.03	109,224,527.94
手续费支出	1,105,963.97	1,004,294.65
营业外支出	1,243,059.41	5,556,769.73
往来款及其他	1,965,669.93	5,264,659.53
账户冻结款项	193,005.15	636,091.04

2.收到或支付的其他与投资活动有关的现金

项目	本期发生额	上期发生额
收到其他与投资活动有关的现金	1,224,000.00	
其中：业绩补偿款	1,224,000.00	
支付其他与投资活动有关的现金	254,580.84	

项目	本期发生额	上期发生额
其中：支付锁汇保证金	254,580.84	

3.收到或支付的其他与筹资活动有关的现金

项目	本期发生额	上期发生额
收到其他与筹资活动有关的现金	18,906,940.83	71,019,273.22
其中：银行保证金到期收回	3,242,601.93	9,099,875.22
未终止确认应收票据贴现	15,664,338.90	61,919,398.00
支付其他与筹资活动有关的现金	16,619,920.41	41,427,616.90
其中：支付银行贷款担保费用	150,000.00	140,000.00
支付银行保证金	4,880,000.25	3,242,601.93
支付的租赁费	11,589,920.16	23,045,014.97
股权回购款		15,000,000.00

(五十七)现金流量表补充资料

1.现金流量表补充资料

项目	本期发生额	上期发生额
1.将净利润调节为经营活动现金流量		
净利润	-43,365,472.55	7,764,619.89
加：信用减值损失	4,986,698.83	7,862,581.72
资产减值损失	62,029,307.87	15,081,132.54
固定资产折旧、油气资产折耗、生产性生物资产折旧、投资性房地产折旧	64,402,318.54	50,343,863.77
使用权资产折旧	11,683,109.62	16,564,876.49
无形资产摊销	23,489,843.22	16,760,214.72
长期待摊费用摊销	23,419,463.93	16,187,926.94
处置固定资产、无形资产和其他长期资产的损失（收益以“-”号填列）	72,803.03	-1,884,612.71
固定资产报废损失（收益以“-”号填列）	1,136,044.32	150,880.87
净敞口套期损失（收益以“-”号填列）		
公允价值变动损失（收益以“-”号填列）	-19,695,600.25	-1,770,339.47
财务费用（收益以“-”号填列）	49,344,495.20	42,285,905.58
投资损失（收益以“-”号填列）	-1,541,255.11	-712,340.20
递延所得税资产减少（增加以“-”号填列）	-7,007,369.97	-1,416,215.49
递延所得税负债增加（减少以“-”号填列）	5,620,178.73	-2,628,616.54
存货的减少（增加以“-”号填列）	13,834,355.84	-81,513,097.61
经营性应收项目的减少（增加以“-”号填列）	-14,233,109.13	136,580,325.56
经营性应付项目的增加（减少以“-”号填列）	84,390,292.19	-41,667,111.73
股份支付	7,073,875.68	7,929,647.31
企业合并产生的负商誉	-34,993,773.28	

项 目	本期发生额	上期发生额
其他	6,876,507.71	3,089,969.06
经营活动产生的现金流量净额	237,522,714.42	189,009,610.70
2.不涉及现金收支的重大投资和筹资活动		
债务转为资本		
一年内到期的可转换公司债券		
融资租入固定资产		
3.现金及现金等价物净变动情况		
现金的期末余额	876,147,079.52	982,104,523.07
减：现金的期初余额	982,104,523.07	1,028,885,646.57
加：现金等价物的期末余额		
减：现金等价物的期初余额		
现金及现金等价物净增加额	-105,957,443.55	-46,781,123.50

2.本期支付的取得子公司的现金净额

项目	金额
本期发生的企业合并于本期支付的现金或现金等价物	54,731,567.40
其中：Apollo Scientific Limit	54,731,567.40
减：购买日子公司持有的现金及现金等价物	33,933,877.07
其中：Apollo Scientific Limit	33,933,877.07
取得子公司支付的现金净额	20,797,690.33

3.现金及现金等价物

项 目	期末余额	期初余额
一、现金	876,147,079.52	982,104,523.07
其中：库存现金	96,988.06	22,686.83
可随时用于支付的银行存款	875,085,228.12	981,292,749.98
可随时用于支付的其他货币资金	964,863.34	789,086.26
二、现金等价物		
三、期末现金及现金等价物余额	876,147,079.52	982,104,523.07
其中：母公司或集团内子公司使用受限制的现金及现金等价物		

(五十八) 外币货币性项目

1.外币货币性项目

项目	期末外币余额	折算汇率	期末折算人民币余额
货币资金	6,199,493.80		77,277,553.05
其中：美元	6,005,607.98	7.0288	42,212,217.37
欧元	106,866.01	8.2355	880,095.03
港元	105,125.42	0.9032	94,949.28

项目	期末外币余额	折算汇率	期末折算人民币余额
日元	19,150.00	0.0448	857.92
英镑	3,612,894.34	9.4346	34,086,212.94
新加坡元	590.00	5.4586	3,220.57
交易性金融资产	2,000,000.00		14,057,600.00
其中：美元	2,000,000.00	7.0288	14,057,600.00
应收账款	6,227,000.42		46,683,395.46
其中：美元	5,001,471.23	7.0288	35,154,340.98
欧元	27,790.19	8.2355	228,866.11
英镑	1,197,739.00	9.4346	11,300,188.37
其他应收款	309,622.60		2,898,163.53
其中：美元	9,561.00	7.0288	67,202.36
英镑	300,061.60	9.4346	2,830,961.17
应付账款	1,197,705.27		11,239,835.44
其中：美元	854.97	7.0288	6,009.41
欧元	48,351.11	8.2355	398,195.57
英镑	1,148,499.19	9.4346	10,835,630.46
其他应付款	183,852.12		1,733,386.57
其中：欧元	987.94	8.2355	8,136.18
英镑	182,864.18	9.4346	1,725,250.39
应交税费	879.45		7,242.71
其中：欧元	879.45	8.2355	7,242.71
租赁负债	2,618,313.24		24,702,738.09
其中：英镑	2,618,313.24	9.4346	24,702,738.09
一年内到期的非流动负债	153,328.86		1,446,596.46
其中：英镑	153,328.86	9.4346	1,446,596.46

2.重要境外经营实体的记账本位币

重要境外经营实体	境外主要经营地	记账本位币	选择依据
TITAN SCIENCE AND TECHNOLOGY (HK) CO., LIMITED	香港	美元	主要经营活动使用
Apollo Scientific Limit	英国	英镑	主要经营活动使用
TITAN SCIENTIFIC (SINGAPORE) PTE. LTD.	新加坡	美元	主要经营活动使用

六、研发支出

(一) 按费用性质列示

项目	本期发生额	上期发生额
职工薪酬	79,107,936.46	76,559,408.97
折旧摊销	34,030,073.49	33,599,764.24
租赁费	14,118,187.06	13,629,498.02

项目	本期发生额	上期发生额
材料耗用	11,585,063.43	10,526,514.76
办公费	4,072,962.07	4,865,472.27
咨询服务费	6,140,654.94	4,835,598.54
测试化验费	3,387,642.36	2,634,798.49
交通差旅费	1,423,190.82	1,547,146.40
业务招待费	1,253,999.76	1,333,891.11
其他	1,009,560.83	1,020,660.69
股份支付		300,421.34
合计	156,129,271.22	150,853,174.83
其中：费用化研发支出	156,129,271.22	147,623,255.84
资本化研发支出		3,229,918.99

七、合并范围的变更

(一) 本期发生的非同一控制下企业合并情况

1. 合并交易基本情况

单位：人民币

被购买方名称	股权取得时点	股权取得成本	股权取得比例(%)	股权取得方式	购买日	购买日的确定依据	购买日至期末被购买方的收入	购买日至期末被购买方的净利润	购买日至期末被购买方的现金流量
Apollo Scientific Limit	2025年12月19日	5,473.16万元	100.00	现金收购	2025年12月19日	取得控制权	215.68万元	-84.63万元	45.66万元

2. 合并成本及商誉

合并成本	Apollo Scientific Limit
现金	54,731,567.40
合并成本合计	54,731,567.40
减：取得的可辨认净资产公允价值份额	89,725,340.68
商誉/合并成本小于取得的可辨认净资产公允价值份额的金额	-34,993,773.28

合并成本公允价值的确定方法、或有对价及其变动的说明：

(1) Apollo Scientific Limit

① 公允价值确定：

以 Apollo Scientific Limit 2025 年 12 月 19 日的净资产为基础，以中京民信（北京）资产评估有限公司评估并出具京信评报字（2026）第 320 号资产评估报告来确认购买日的可辨认净资产公允价值。

②负商誉形成的主要原因：

公司已支付 54,731,567.40 元取得 Apollo Scientific Limit 100.00% 股权，购买日按持股比例所享有的 Apollo Scientific Limit 可辨认净资产公允价值 89,725,340.68 元，形成负商誉 34,993,773.28 元。

3. 被购买方于购买日可辨认资产、负债

项目	Apollo Scientific Limit	
	购买日	购买日
	公允价值	账面价值
流动资产：	81,395,040.62	98,805,364.90
其中：存货	30,431,446.58	47,841,770.86
非流动资产	50,789,282.76	45,110,801.57
其中：固定资产	6,473,306.50	5,147,406.45
使用权资产	25,308,417.19	25,308,417.19
无形资产	2,743,427.43	2,743,427.43
长期待摊费用	6,597,295.23	6,597,295.23
递延所得税资产	9,666,836.42	5,314,255.27
资产合计	132,184,323.38	143,916,166.48
流动负债	11,114,319.37	11,114,319.37
非流动负债	31,344,663.33	31,014,067.45
负债合计	42,458,982.70	42,128,386.82
净资产：	89,725,340.68	101,787,779.65
取得的归属于收购方份额	89,725,340.68	101,787,779.65

(二) 合并范围发生变化的其他原因

2025 年度新设立 3 家子公司上海泰坦微源检测技术有限公司、奕诺微（上海）分离技术有限公司、上海奕诺谱管理咨询合伙企业（有限合伙），持股比例分别为 70%、89.9%、99%。

八、在其他主体中的权益

(一) 在子公司中的权益

1. 企业集团的构成

子公司名称	注册地	主要经营地	业务性质	持股比例		取得方式
				直接	间接	
上海阿达玛斯试剂有限公司	上海	上海	科技推广和应用服务业	100%		设立
上海万索信息技术有限公司	上海	上海	计算机信息技术、通信科技	100%		设立

子公司名称	注册地	主要经营地	业务性质	持股比例		取得方式
				直接	间接	
成都泰坦恒隆科技有限公司	成都	成都	科技推广和应用服务业	75%		设立
南京泰铂生物科技有限公司	南京	南京	科技推广和应用服务业	100%		设立
上海泰坦生物科技有限公司	上海	上海	研发、生产、销售科研物资及产品	65%		设立
上海泰坦企业发展有限公司	上海	上海	研发、生产、销售科研物资及产品	100%		设立
上海泰坦聚源生物科技有限公司	上海	上海	科技推广和应用服务业	100%		设立
宜昌泰坦科技有限公司	湖北	湖北	科技推广和应用服务业	100%		设立
北京泰坦恒源科技有限公司	北京	北京	科技推广和应用服务业	100%		设立
上海泰坦纯源仪器有限公司	上海	上海	研发、生产、销售科研物资及产品	80%		设立
上海润度生物科技有限公司	上海	上海	科技推广和应用服务业	43.3333%		非同一控制下企业合并
上海润度医疗科技有限公司	上海	上海	科技推广和应用服务业		43.3333%	非同一控制下企业合并
江苏润度生物科技有限公司	上海	上海	科技推广和应用服务业		43.3333%	非同一控制下企业合并
上海览宝石电子科技有限公司	上海	上海	科技推广和应用服务业		43.3333%	非同一控制下企业合并
上海迈皋科学仪器有限公司	上海	上海	科技推广和应用服务业	50%		非同一控制下企业合并
上海勤翔科学仪器有限公司	上海	上海	科技推广和应用服务业	53.3333%		非同一控制下企业合并
黄山亚诺生物科技有限公司	上海	上海	科技推广和应用服务业		53.3333%	非同一控制下企业合并
西比奥（上海）生物医学科技有限公司	上海	上海	科技推广和应用服务业		53.3333%	非同一控制下企业合并
TITANSCIENCE AND TECHNOLOGY (HK) CO., LIMITED	香港	香港	科研物资进出口业务	100%		设立
上海港联宏危险品运输有限公司	上海	上海	普通货运、道路危险货物运输	100%		收购
上海镜襄国际贸易有限公司	上海	上海	科研物资进出	100%		设立

子公司名称	注册地	主要经营地	业务性质	持股比例		取得方式
				直接	间接	
			口业务			
上海修稼供应链管理有限公司	上海	上海	供应链管理	100%		设立
宁波冠泰科技有限公司	浙江	浙江	科技推广和应用服务业	100%		设立
广州泰莱科技有限公司	广州	广州	科技推广和应用服务业	100%		设立
泰坦科技（新加坡）私人有限公司	新加坡	新加坡	科研物资进出口业务	100%		设立
苏州泰铂生物科技有限公司	江苏	江苏	科技推广和应用服务业	100%		设立
重庆泰源渝科技有限公司	重庆	重庆	科技推广和应用服务业	100%		设立
福州泰莱科技有限公司	福建	福建	科技推广和应用服务业	100%		设立
上海泰坦恒源国际贸易有限公司	上海	上海	科研物资进出口业务	100%		设立
上海蒂凯姆实业有限公司	上海	上海	特种化学试剂开发与销售	100%		设立
西安泰坦恒源科技有限公司	陕西	陕西	科技推广和应用服务业	100%		设立
上海泰坦逸达生物有限公司	上海	上海	科技推广和应用服务业	75%		设立
上海泰坦鑫源实验室系统工程有限公司	上海	上海	实验室建设产品研发与生产	60%		设立
安徽天地高纯溶剂有限公司	安徽	安徽	化学原料和化学制品制造业	69.7989%		非同一控制下企业合并
安徽天地生命科技有限公司	安徽	安徽	化学原料和化学制品制造业		69.7989%	非同一控制下企业合并
安徽天地化学试剂销售有限公司	安徽	安徽	化学原料和化学制品制造业		69.7989%	非同一控制下企业合并
安徽泰坦电子科技有限公司	安徽	安徽	化学原料和化学制品制造业		69.7989%	非同一控制下企业合并
上海泰坦微源检测技术有限公司	上海	上海	研究和试验发展	70%		设立
奕诺微（上海）分离技术有限公司	上海	上海	科技推广和应用服务业	89.90%		设立
上海奕诺谱管理咨询合伙企业（有限合伙）	上海	上海	商务服务业	99%		设立
Apollo Scientific Limit	英国	曼彻斯特	化学原料和化学制品制造业	100%		非同一控制下企业合并
Apollo Scientific GmbH	德国	德国	化学原料和化学制品制造业	100%		非同一控制下企业合并

注：泰坦科技董事长谢应波、董事张庆、董事定高翔为上海泰坦合源私募基金管理有限公司（以下简称合源私募）的主要股东，谢应波和定高翔共同设立了合源私募的另一法人股东上海泰来源创管理咨询有限公司，合计持股 22.695%，能够控制上海泰坦合源一期创业投资合伙企业（有限合伙）（以下简称泰坦合源创投）。

2024 年泰坦科技使用自有资金，向润度生物增资人民币 1000 万元，以及 1600 万元受让现有股东部分股份；本次共同投资的关联方泰坦合源创投向润度生物增资人民币 600 万元。投资完成后，泰坦科技持有润度生物 43.3333% 股份，泰坦合源创投持有润度生物 10.00% 股份。合计持股 53.3333%，润度生物董事会设置 3 人，其中 2 人由泰坦科技委派。

2024 年泰坦科技使用自有资金，向迈皋仪器增资人民币 800 万元，以及 1200 万元受让现有股东部分股份；本次共同投资的关联方泰坦合源创投向迈皋仪器增资人民币 400 万元。投资完成后，泰坦科技持有迈皋仪器 50.00% 股份，泰坦合源创投持有迈皋仪器 10.00% 股份。合计持股 60%。董事会设置 3 人，其中 2 人由泰坦科技委派。

收购完成后，泰坦科技能够对润度生物及迈皋仪器形成控制权。

2.重要的非全资子公司情况

序号	公司名称	少数股东持股比例	当期归属于少数股东的损益	当期向少数股东宣告分派的股利	期末累计少数股东权益
1	安徽天地高纯溶剂有限公司	30.20%	4,581,049.28	906,000.00	50,211,887.20

3.重要的非全资子公司主要财务信息（划分为持有待售的除外）

子公司名称	期末余额					
	流动资产	非流动资产	资产合计	流动负债	非流动负债	负债合计
安徽天地高纯溶剂有限公司	108,292,060.22	143,503,267.66	251,795,327.88	54,973,306.17	331,864.05	55,305,170.22

子公司名称	期初余额					
	流动资产	非流动资产	资产合计	流动负债	非流动负债	负债合计
安徽天地高纯溶剂有限公司	113,106,263.39	143,917,784.06	257,024,047.45	82,404,228.21	474,164.11	82,878,392.32

(二) 在合营企业或联营企业中的权益

1.联营企业情况

公司名称	主要经营地	注册地	业务性质	持股比例（%）		投资的会计处理方法
				直接	间接	
杭州微源检测技术	浙江	浙江	专业技术服	40.00		权益法

公司名称	主要经营地	注册地	业务性质	持股比例 (%)		投资的会计处理
有限公司			务业			
宁波萃英化学技术有限公司	浙江	浙江	科技推广和应用服务业	6.0684		权益法 (注)

注：根据宁波萃英化学技术有限公司章程约定，宁波萃英化学技术有限公司共设置7名董事，其中一名董事由上海泰坦科技股份有限公司委派，投资完成后公司已委派罗桂云担任宁波萃英化学技术有限公司董事，并完成了工商登记。公司通过委派董事的方式享有实质性的参与决策权，参与宁波萃英化学技术有限公司财务和经营政策的制定，对宁波萃英化学技术有限公司施加重大影响。

2. 不重要联营企业的汇总财务信息

项目	期末余额 / 本期发生额	期初余额 / 上期发生额
一、联营企业		
投资账面价值合计	18,108,062.10	16,248,299.17
下列各项按持股比例计算的合计数：		
净利润	2,181,126.43	775,828.55
其他综合收益		
综合收益总额	2,181,126.43	775,828.55

九、政府补助

(一) 涉及政府补助的负债项目

财务报表项目	期初余额	本期新增补助金额	本期计入营业外收入金额	本期转入其他收益	本期其他变动	期末余额	与资产/收益相关
递延收益	16,229,651.45	15,345,200.00		11,265,525.04		20,309,326.41	与资产相关
递延收益	1,010,204.16			503,615.74		506,588.42	与收益相关
合计	17,239,855.61	15,345,200.00		11,769,140.78		20,815,914.83	——

(二) 计入当期损益的政府补助

类型	本期发生额	上期发生额
递延收益转入 (与资产相关)	9,376,071.92	4,781,687.61
递延收益转入 (与收益相关)	2,393,068.86	6,559,965.14
稳岗补助	94,238.86	461,710.36
其他	9,627,612.32	601,899.40
合计	21,490,991.96	12,405,262.51

十、与金融工具相关的风险

本公司的经营活动会面临各种金融风险：信用风险、流动风险和市场风险（主要为外汇风险和利率风险）。本公司整体的风险管理计划针对金融市场的不可预见性，力求减少对公司财务业绩的潜在不利影响。

（一）信用风险

本公司的信用风险主要来自货币资金、应收票据、应收账款、其他应收款等。管理层已制定适当的信用政策，并且不断监察这些信用风险的敞口。

本公司持有的货币资金，主要存放于商业银行等金融机构，管理层认为这些商业银行具备较高信誉和资产状况，存在较低的信用风险。本公司采取限额政策以规避对任何金融机构的信贷风险。

对于应收账款、其他应收款和应收票据，本公司设定相关政策以控制信用风险敞口。本公司基于对客户的财务状况、从第三方获取担保的可能性、信用记录及其它因素诸如目前市场状况等评估客户的信用资质并设置相应信用期。本公司会定期对客户信用记录进行监控，对于信用记录不良的客户，本公司会采用书面催款、缩短信用期或取消信用期等方式，以确保本公司的整体信用风险在可控的范围内。

截至 2025 年 12 月 31 日止，本公司的前五大客户的应收款占本公司应收款项总额 4.42%。

本公司所承受的最大信用风险敞口为资产负债表中每项金融资产（包括衍生金融工具）的账面金额。本公司没有提供任何其他可能令本公司承受信用风险的担保。

（二）流动性风险

流动性风险是指本公司无法及时获得充足资金,满足业务发展需要或偿付到期债务以及其他支付义务的风险。

本公司财务部门持续监控公司短期和长期的资金需求，以确保维持充裕的现金储备；同时持续监控是否符合借款协议的规定，从主要金融机构获得提供足够备用资金的承诺，以满足短期和长期的资金需求。

截至 2025 年 12 月 31 日止，本公司各项金融负债以未折现的合同现金流量按到期日列示如下：

项目	1 年以内	1 至 2 年	2 至 3 年	3 至 4 年	4 至 5 年	5 年以上	合计
短期借款	919,973,471.16						919,973,471.16
其他流动负债	131,621,401.66						131,621,401.66

项目	1年以内	1至2年	2至3年	3至4年	4至5年	5年以上	合计
长期借款 (包含一年内到期的非流动负债)	133,065,000.00	77,640,000.00	34,680,000.00	22,680,000.00	6,760,000.00	289,728,372.48	564,553,372.48
应付账款	167,960,167.61						167,960,167.61
其他应付款	16,717,383.51						16,717,383.51
租赁负债	12,448,131.50	10,408,300.80	7,087,626.60	6,179,475.52	5,866,829.80	23,998,577.90	65,988,942.12
小计	1,381,785,555.44	88,048,300.80	41,767,626.60	28,859,475.52	12,626,829.80	313,726,950.38	1,866,814,738.54

(三) 市场风险

1、汇率风险

本公司的主要经营位于中国境内及英国，主要业务以人民币、美元或英镑结算。本公司已确认的外币资产和负债及未来的外币交易（外币资产及外币交易的计价货币主要为美元或英镑）依然存在外汇风险。本公司财务部门及销售部门负责监控公司外币交易和外币资产及负债的规模，以最大程度降低面临的外汇风险。

2、利率风险

本公司的利率风险主要产生于长期银行借款及应付债券等长期带息债务。浮动利率的金融负债使本公司面临现金流量利率风险，固定利率的金融负债使本集团面临公允价值利率风险。本公司根据当时的市场环境来决定固定利率及浮动利率合同的相对比例。本公司持续监控公司利率水平。利率上升会增加新增带息债务的成本以及本公司尚未付清的以浮动利率计息的带息债务的利息支出，并对本公司的财务业绩产生重大的不利影响，管理层会依据最新的市场状况及时做出调整。

十一、公允价值

(一) 按公允价值层级对以公允价值计量的资产和负债分析

项目	第一层次公允价值计量	第二层次公允价值计量	第三层次公允价值计量	合计
一、持续的公允价值计量				
(一) 交易性金融资产		34,173,220.09		34,173,220.09
分类为以公允价值计量且其变动计入当期损益的金融资产		34,173,220.09		34,173,220.09
其中：理财产品		34,173,220.09		34,173,220.09

项目	第一层次公允价值计量	第二层次公允价值计量	第三层次公允价值计量	合计
(二) 应收款项融资			48,258,714.82	48,258,714.82
(三) 其他非流动金融资产	31,914,893.62		64,992,433.88	96,907,327.50
持续以公允价值计量的资产总额	31,914,893.62	34,173,220.09	113,251,148.70	179,339,262.41
(四) 交易性金融负债		171,860.42		171,860.42
其中：远期外汇合约		171,860.42		171,860.42
(五) 其他非流动负债			8,000,000.00	8,000,000.00
其中：股权收购或有对价			8,000,000.00	8,000,000.00
持续以公允价值计量的负债总额		171,860.42	8,000,000.00	8,171,860.42

(二) 持续和非持续第一层次公允价值计量项目市价的确定依据

公司在计量日能够取得的相同资产或负债在活跃市场上未经调整的报价。

(三) 持续和非持续第二层次公允价值计量项目，采用的估值技术和重要参数的定性及定量信息

本公司持有的第二层次公允价值计量的交易性金融资产为理财产品，根据理财产品挂钩指标的公开市场表现确定其公允价值，估值技术的输入值主要包括合同约定的预期收益率。

本公司持有的第二层次公允价值计量的衍生金融负债为远期外汇合约，本公司采用远期外汇合约约定的交割汇率与资产负债表日市场远期外汇牌价之差的现值来确定其公允价值。

(四) 持续和非持续第三层次公允价值计量项目，采用的估值技术和重要参数的定性及定量信息

本公司将业务模式为以收取合同现金流量和出售为目标的应收票据分类为应收款项融资，本公司出售应收票据的方式为将未到期的银行承兑汇票背书给供应商。由于银行承兑汇票到期期限短，资金时间价值因素对公允价值的影响不重大，因此，本公司认为其公允价值与账面价值一致。

本公司非流动金融资产-非上市公司股权投资，公允价值的确定方式为最新一轮战略投资协议中约定的股权转让价格。

本公司其他非流动负债为企业股权收购或有对价，因约定标的公司业绩考核且考核周期尚未完结，未来支付金额存在重大不确定性，该金融负债无活跃市场价格，以协议约定对价上限为基础确认公允价值。

十二、关联方关系及其交易

(一) 本公司的母公司

公司实际控制人为一致行动人谢应波、张庆、许峰源、张华、王靖宇、张维燕，合计共同控制公司 29.57%的表决权股份。

(二) 本公司子公司的情况

详见附注“八、在其他主体中的权益”。

(三) 本公司合营和联营企业情况

详见附注“八、在其他主体中的权益”。

(四) 本企业的其他关联方情况

其他关联方名称	其他关联方与本公司关系
上海泰坦合源私募基金管理有限公司	本公司实际控制人控制的其他企业
杭州微源检测技术有限公司	施加重大影响的企业
宁波萃英化学技术有限公司	施加重大影响的企业
武汉瀚海新酶生物科技有限公司	本公司持股的其他企业
妙顺（上海）生物科技有限公司	本公司持股的其他企业
上海复享光学股份有限公司	本公司持股的其他企业
朱正刚	独立董事
骆守俭	独立董事
胡颖	独立董事
包超群	独立董事（2026年3月底新任）
钱静	监事（2025年10月离职）
邵咏斌	监事（2025年10月离职）
顾梁	职工董事
定高翔	董事、副总经理、董事会秘书
周智洪	财务总监
吕梦	张庆（董事、总经理）之配偶
田晓琴	张华（董事、副总经理）之配偶
何玲	董事许峰源之配偶
芮菁	副总经理王靖宇之配偶

(五) 关联交易情况

1. 购销商品、提供和接受劳务的关联交易

(1) 采购商品/接受劳务情况

关联方名称	关联交易类型	关联交易内容	本期发生额	上期发生额
采购商品：				
宁波萃英化学技术有限公司	采购商品/劳务	采购化学试剂	17,382,883.33	18,808,003.76
武汉瀚海新酶生物科技有限公司	采购商品	采购化学试剂、耗材	144,849.56	215,325.63

关联方名称	关联交易类型	关联交易内容	本期发生额	上期发生额
妙顺（上海）生物科技有限公司	采购商品	采购化学试剂	39,324.19	7,988.40
上海复享光学股份有限公司	采购商品	采购仪器耗材		62,831.86
杭州微源检测技术有限公司	采购商品/劳务	售后维修、检测	1,900.94	2,264.15
销售商品:				
杭州微源检测技术有限公司	销售商品	销售化学试剂及实验室耗材/租赁服务	660,176.32	604,239.48
妙顺（上海）生物科技有限公司	销售商品	销售化学试剂及实验室耗材	319,894.07	564,212.37
宁波萃英化学技术有限公司	销售商品	销售化学试剂及实验室耗材	5,336,464.14	1,034,794.61
武汉瀚海新酶生物科技有限公司	销售商品	销售化学试剂及实验室耗材	56,899.85	271,476.03
上海复享光学股份有限公司	销售商品	销售化学试剂及实验室耗材	359.82	20,142.77

注：公司与被投资公司子公司之间的关联交易，合并披露在与被投资公司的关联交易中。

2.关键管理人员报酬

项目	本期发生额	上期发生额
关键管理人员报酬	7,510,832.36	7,626,169.00

(六) 应收、应付关联方等未结算项目情况

1.应收项目

项目名称	关联方	期末余额		期初余额	
		账面余额	坏账准备	账面余额	坏账准备
应收账款	杭州微源检测技术有限公司	1,930,568.33	271,498.81	1,635,282.68	129,388.74
应收账款	妙顺（上海）生物科技有限公司	17,616.01	880.80	117,714.28	5,885.71
应收账款	武汉瀚海新酶生物科技有限公司	62.93	3.15		
预收账款	宁波萃英化学技术有限公司	1,037,991.19			
合 计		2,986,238.46	272,382.76	1,752,996.96	135,274.45

2.应付项目

项目名称	关联方	期末余额	期初余额
预付款项	武汉瀚海新酶生物科技有限公司	18,126.30	1,300.00
预付款项	宁波萃英化学技术有限公司	2,390,471.08	5,253,295.21
预付款项	妙顺（上海）生物科技有限公司	3,887.70	2,600.29
应付账款	宁波萃英化学技术有限公司	11,984.35	
合 计		2,424,469.43	5,257,195.50

十三、股份支付

(一) 以权益结算的股份支付情况

授予日权益工具公允价值的确定方法	期权定价模型/经评估公允价值
授予日权益工具公允价值的重要参数	无
对可行权权益工具数量的最佳估计的确定方法	在等待期内每个资产负债表日，根据最新取得的可行权人数变动等后续信息作出最佳估计，修正预计可行权的权益工具数量。
本期估计与上期估计有重大差异的原因	无
以权益结算的股份支付计入资本公积的累计金额	76,126,475.44

(二) 本期股份支付费用

授予对象类别	以权益结算的股份支付费用	以现金结算的股份支付费用
安徽天地高纯溶剂有限公司股份支付	7,073,875.68	
合计	7,073,875.68	

十四、承诺及或有事项

(一) 承诺事项

截至 2025 年 12 月 31 日，公司无应披露的重大承诺事项。

(二) 或有事项

1、截至报告期各期末，公司开具的在有效期内的保函情况如下：

保函类型	2025 年 12 月 31 日		2024 年 12 月 31 日	
	保函金额	公司支付的保证金	保函金额	公司支付的保证金
借款保函	15,812,000.00		8,792,923.07	2,637,876.93
履约保函	333,800.00		4,191,160.00	496,440.00
质量保函	1,528,828.40			
预付款保函	1,406,580.00			
合计	19,081,208.40		12,984,083.07	3,134,316.93

报告期内公司未发生因不能按履约保函、投标保函、预付款保函项下之约定履约而向客户支付款项的情况。

2、截至 2025 年 12 月 31 日，除上述事项外公司无需要披露的其他重大或有事项。

十五、资产负债表日后事项

2026 年 4 月 17 日，公司召开第五届董事会第二次会议，审议通过了《关于公司<2026 年限制性股票激励计划（草案）>及其摘要的议案》，拟以 22 元/股的授予价格向 112 名激励对象授予 300 万股限制性股票，占公司股本总额 16,443.6977 万股的 1.82%，授予日在激励计划经公司股东会审计通过后由董事会确定，2026 年第二次临时股东大会预计于 2026 年 5 月 8 日召开。

除上述资产负债表日后事项披露事项外，本公司无其他需要披露的重大资产负债表日后事项。

十六、其他重要事项

（一）分部报告

公司目前并未按照业务分类或者地区分类单独核算，故公司目前无分部报告。

十七、母公司财务报表主要项目注释

（一）应收账款

1.按账龄披露

账龄	期末余额	期初余额
1年以内（含1年）	570,715,020.99	592,715,849.92
1至2年	78,513,639.70	88,039,870.43
2至3年	39,197,598.98	17,967,954.67
3至4年	10,551,464.83	8,936,107.58
4至5年	4,532,686.75	8,052,719.67
5年以上	6,426,818.29	7,732,144.99
小计	709,937,229.54	723,444,647.26
减：坏账准备	59,629,668.24	58,163,818.83
合计	650,307,561.30	665,280,828.43

2.按坏账计提方法分类披露

类别	期末余额			
	账面余额		坏账准备	
	金额	比例(%)	金额	计提比例(%)
按单项评估计提坏账准备的应收账款	1,041,975.09	0.15	1,041,975.09	100.00
按组合计提坏账准备的应收账款	708,895,254.45	99.85	58,587,693.15	8.26
其中：账龄组合	629,465,803.37	88.66	58,587,693.15	9.31
关联方组合	79,429,451.08	11.19		
合计	709,937,229.54	100.00	59,629,668.24	8.40

类别	期初余额			
	账面余额		坏账准备	
	金额	比例(%)	金额	计提比例(%)
按单项评估计提坏账准备的应收账款	1,725,008.37	0.24	1,725,008.37	100.00
按组合计提坏账准备的应收账款	721,719,638.89	99.76	56,438,810.46	7.82
其中：账龄组合	636,688,241.23	88.01	56,438,810.46	8.86
关联方组合	85,031,397.66	11.75		
合计	723,444,647.26	100.00	58,163,818.83	8.04

(1) 按信用风险特征组合计提坏账准备的应收账款

①组合 1：应收客户款项

账龄	期末余额			期初余额		
	账面余额	坏账准备	计提比例(%)	账面余额	坏账准备	计提比例(%)
1年以内	493,610,222.84	24,680,511.13	5.00	516,295,216.31	25,814,760.80	5.00
1至2年	76,128,556.17	7,612,855.62	10.00	79,259,650.30	7,925,965.03	10.00
2至3年	39,007,233.76	11,702,170.13	30.00	17,925,385.13	5,377,615.54	30.00
3至4年	10,515,974.95	5,257,987.48	50.00	8,801,203.47	4,400,601.74	50.00
4至5年	4,348,234.30	3,478,587.44	80.00	7,434,593.35	5,947,674.68	80.00
5年以上	5,855,581.35	5,855,581.35	100.00	6,972,192.67	6,972,192.67	100.00
合计	629,465,803.37	58,587,693.15	9.31	636,688,241.23	56,438,810.46	8.86

②组合 2：应收合并范围内关联方款项

账龄	期末余额			期初余额		
	账面余额	预期信用损失率(%)	坏账准备	账面余额	预期信用损失率(%)	坏账准备
1年以内	77,063,485.93			76,412,774.54		
1至2年	2,365,965.16			8,618,623.12		
合计	79,429,451.09			85,031,397.66		

3. 坏账准备情况

类别	期初余额	本期变动金额				期末余额
		计提	收回或转回	核销	其他变动	
按单项计提坏账准备	1,725,008.37	305,131.85	107,593.64	880,571.49		1,041,975.09
按信用风险特征组合计提坏账准备	56,438,810.46	6,473,702.43		4,324,819.74		58,587,693.15
合计	58,163,818.83	6,778,834.28	107,593.64	5,205,391.23		59,629,668.24

4.本期实际核销的应收账款情况

本期实际核销的应收账款金额为 5,205,391.23 元。

5.按欠款方归集的期末余额前五名的应收账款和合同资产情况

单位名称	应收账款 期末余额	合同资产 期末余额	应收账款和 合同资产期 末余额	占应收账款和合 同资产期末余额 合计数的比例(%)	坏账准备期 末余额
第一名	29,953,789.96		29,953,789.96	4.21	
第二名	25,235,227.28		25,235,227.28	3.55	
第三名	19,282,990.51		19,282,990.51	2.71	
第四名	10,601,700.00		10,601,700.00	1.49	530,085.00
第五名	7,752,362.69		7,752,362.69	1.09	387,618.13
合计	92,826,070.44		92,826,070.44	13.05	917,703.13

(二)其他应收款

项目	期末余额	期初余额
其他应收款	840,679,625.46	734,127,023.81
合计	840,679,625.46	734,127,023.81

1.其他应收款

(1)按账龄披露

账龄	期末余额	期初余额
1年以内(含1年)	125,671,170.07	119,759,334.99
1至2年	103,506,942.25	79,797,211.07
2至3年	78,784,039.38	477,155,720.16
3至4年	477,050,732.94	21,980,777.99
4至5年	21,330,228.38	28,296,560.30
5年以上	34,766,591.92	7,691,413.27
小计	841,109,704.94	734,681,017.78
减:坏账准备	430,079.48	553,993.97
合计	840,679,625.46	734,127,023.81

(2)按款项性质披露

款项性质	期末余额	期初余额
往来款	831,777,097.69	722,180,308.44
备用金	785,921.69	1,420,829.89
押金保证金	8,546,685.56	11,079,879.45
小计	841,109,704.94	734,681,017.78
减:坏账准备	430,079.48	553,993.97
合计	840,679,625.46	734,127,023.81

(3) 按预期信用损失一般模型计提坏账准备的其他应收款

坏账准备	第一阶段	第二阶段	第三阶段	合计
	未来12个月预期信用损失	整个存续期预期信用损失(未发生信用减值)	整个存续期预期信用损失(已发生信用减值)	
2025年1月1日余额	553,993.97			553,993.97
本期计提				
本期转回	123,914.49			123,914.49
本期转销				
本期核销				
其他变动				
2025年12月31日余额	430,079.48			430,079.48

(4) 坏账准备情况

类别	期初余额	本期变动金额				期末余额
		计提	收回或转回	核销或转销	其他变动	
其他应收款						
坏账准备	553,993.97		123,914.49			430,079.48
合计	553,993.97		123,914.49			430,079.48

(5) 按欠款方归集的期末余额前五名的其他应收款情况

单位名称	款项性质	期末余额	账龄	占其他应收款期末余额合计数的比例(%)	坏账准备期末余额
上海泰坦聚源生物科技有限公司	关联方往来款	450,560,679.00	0-4年	53.57	
上海泰坦企业发展有限公司	关联方往来款	101,762,665.75	0-4年	12.10	
宜昌泰坦科技有限公司	关联方往来款	66,185,992.50	0-2年	7.87	
成都泰坦恒隆科技有限公司	关联方往来款	36,995,460.84	0-5年	4.40	
北京泰坦恒源科技有限公司	关联方往来款	32,800,000.00	0-4年	3.90	
合计		688,304,798.09		81.83	

(三) 长期股权投资

项目	期末余额			期初余额		
	账面余额	减值准备	账面价值	账面余额	减值准备	账面价值
对子公司投资	856,933,573.22	37,247,003.26	819,686,569.96	790,402,005.82		790,402,005.82
对联营企业投资	18,108,062.10		18,108,062.10	16,248,299.18		16,248,299.18
子公司股份支付	10,306,306.53		10,306,306.53	10,306,306.53		10,306,306.53
合计	885,347,941.85	37,247,003.26	848,100,938.59	816,956,611.53		816,956,611.53

1. 对子公司投资

被投资单位	期初余额	本期增加	本期减少	期末余额	本期计提减值准备	减值准备期末余额
上海港联宏危险品运输有限公司	8,330,000.00			8,330,000.00		
TITANSCIENCEANDTECHNOLOGY(HK)CO., LIMITED	31,858,050.82			31,858,050.82		
成都泰坦恒隆科技有限公司	750,000.00			750,000.00		
上海阿达玛斯试剂有限公司	12,000,000.00			12,000,000.00		
上海万索信息技术有限公司	5,000,000.00			5,000,000.00		
南京泰铂生物科技有限公司	5,000,000.00			5,000,000.00		
上海蒂凯姆实业有限公司	180,000,000.00			180,000,000.00		
上海泰坦企业发展有限公司	2,000,000.00			2,000,000.00		
上海坦泰生物科技有限公司	39,000,000.00			39,000,000.00		
上海镜襄国际贸易有限公司	1,000,000.00			1,000,000.00		
上海修稼供应链管理有限公司	400,000.00			400,000.00		
宁波冠泰科技有限公司	2,000,000.00			2,000,000.00		
上海泰坦恒源国际贸易有限公司	1,000,000.00			1,000,000.00		
上海泰坦聚源生物科技有限公司	10,000,000.00			10,000,000.00		
宜昌泰坦科技有限公司	200,000,000.00			200,000,000.00		
北京泰坦恒源科技有限公司	2,000,000.00			2,000,000.00		
安徽天地高纯溶剂有限公司	176,823,804.00			176,823,804.00		
广州泰莱科技有限公司	2,000,000.00			2,000,000.00		
上海泰坦纯源仪器有限公司	10,000,000.00			10,000,000.00		

被投资单位	期初余额	本期增加	本期减少	期末余额	本期计提减值准备	减值准备期末余额
重庆泰源渝科技有限公司	3,000,000.00	1,000,000.00		4,000,000.00		
苏州泰铂生物科技有限公司	3,200,000.00	1,800,000.00		5,000,000.00		
泰坦科技（新加坡）私人有限公司	2,090,151.00			2,090,151.00		
福州泰莱科技有限公司	2,000,000.00	1,500,000.00		3,500,000.00		
西安泰坦恒源科技有限公司	2,000,000.00	2,000,000.00		4,000,000.00		
上海泰坦逸达生物有限公司	9,750,000.00			9,750,000.00		
上海泰坦鑫源实验室系统工程有限公司	1,200,000.00			1,200,000.00		
上海润度生物科技有限公司	26,000,000.00			26,000,000.00	21,762,003.26	21,762,003.26
上海勤翔科学仪器有限公司	32,000,000.00			32,000,000.00		
上海迈皋科学仪器有限公司	20,000,000.00			20,000,000.00	15,485,000.00	15,485,000.00
奕诺微（上海）分离技术有限公司		5,000,000.00		5,000,000.00		
上海泰坦微源检测技术有限公司		500,000.00		500,000.00		
Apollo Scientific Ltd		54,731,567.40		54,731,567.40		
合计	790,402,005.82	66,531,567.40		856,933,573.22	37,247,003.26	37,247,003.26

2. 对联营、合营企业投资

投资单位	期初余额	本期增减变动							期末余额	减值准备 期末余额
		追加投资	减少投资	权益法下确认的投资损益	其他综合收益调整	其他权益变动	宣告发放现金股利或利润	计提减值准备		
一、联营企业										
杭州微源检测技术有限公司	3,138,532.09			1,991,578.55						5,130,110.64
宁波萃英化学技术有限公司	13,109,767.08			-1,124,624.49		992,808.87				12,977,951.46
合计	16,248,299.17			866,954.06		992,808.87				18,108,062.10

(四) 营业收入和营业成本

1. 营业收入和营业成本情况

项 目	本期发生额		上期发生额	
	收入	成本	收入	成本
主营业务	1,943,268,864.75	1,551,192,413.73	1,873,552,277.21	1,458,640,389.81
其他业务	6,740,419.80	6,890,376.13	10,228,093.33	10,275,523.14
合 计	1,950,009,284.55	1,558,082,789.86	1,883,780,370.54	1,468,915,912.95

2. 合同产生的收入情况

收入分类	本期发生额		上期发生额	
	营业收入	营业成本	营业收入	营业成本
一、商品类型				
科研试剂	1,029,272,627.65	753,011,068.16	1,010,444,255.29	721,808,609.49
特种化学品	108,456,764.17	108,360,973.65	127,514,376.20	114,328,501.67
科研仪器及耗材	755,589,150.56	649,301,355.62	694,936,045.55	595,237,169.66
实验室建设及科研信息化服务	49,950,322.37	40,519,016.30	40,657,600.17	27,266,108.99
合计	1,943,268,864.75	1,551,192,413.73	1,873,552,277.21	1,458,640,389.81
二、按商品转让的时间分类				
在某一时点转让	1,943,268,864.75	1,551,192,413.73	1,873,552,277.21	1,458,640,389.81

收入分类	本期发生额		上期发生额	
	营业收入	营业成本	营业收入	营业成本
合计	1,943,268,864.75	1,551,192,413.73	1,873,552,277.21	1,458,640,389.81

十八、补充资料

(一) 当期非经常性损益明细表

项目	本期金额	上期金额
1. 非流动资产处置损益，包括已计提资产减值准备的冲销部分	-1,030,212.18	1,884,612.71
2. 计入当期损益的政府补助，但与公司正常经营业务密切相关、符合国家政策规定、按照确定的标准享有、对公司损益产生持续影响的政府补助除外	17,363,396.90	8,762,926.41
3. 除同公司正常经营业务相关的有效套期保值业务外，非金融企业持有金融资产和金融负债产生的公允价值变动损益以及处置金融资产和金融负债产生的损益	20,616,285.08	2,379,231.46
4. 计入当期损益的对非金融企业收取的资金占用费		
5. 委托他人投资或管理资产的损益		
6. 对外委托贷款取得的损益		
7. 因不可抗力因素，如遭受自然灾害而产生的各项资产损失		
8. 单独进行减值测试的应收款项减值准备转回	107,593.64	
9. 企业取得子公司、联营企业及合营企业的投资成本小于取得投资时应享有被投资单位可辨认净资产公允价值产生的收益		
10. 同一控制下企业合并产生的子公司期初至合并日的当期净损益		
11. 非货币性资产交换损益		
12. 债务重组损益		
13. 企业因相关经营活动不再持续而发生的一次性费用，如安置职工的支出等		
14. 因税收、会计等法律、法规的调整对当期损益产生的一次性影响		
15. 因取消、修改股权激励计划一次性确认的股份支付费用		
16. 对于现金结算的股份支付，在可行权日之后，应付职工薪酬的公允价值变动产生的损益		
17. 采用公允价值模式进行后续计量的投资性房地产公允价值变动产生的损益		
18. 交易价格显失公允的交易产生的收益		
19. 与公司正常经营业务无关的或有事项产生的损益		
20. 受托经营取得的托管费收入		
21. 除上述各项之外的其他营业外收入和支出	33,016,161.82	-5,273,308.35
22. 其他符合非经常性损益定义的损益项目	1,276,395.35	
减：所得税影响额	1,101,063.46	281,025.85
少数股东权益影响额（税后）	28,394.76	300,431.06
合计	70,220,162.39	7,172,005.32

(二)净资产收益率和每股收益

报告期利润	加权平均净资产收益率 (%)		每股收益	
			基本每股收益	
	本期	上期	本期	上期
归属于公司普通股股东的净利润	-1.12	0.49	-0.19	0.08
扣除非经常性损益后归属于公司普通股股东的净利润	-3.66	0.23	-0.62	0.04

(本页无正文, 为上海泰坦科技股份有限公司 2025 年度财务报表附注签章页)



第 19 页至第 94 页的财务报表附注由下列负责人签署

公司负责人

主管会计工作负责人

会计机构负责人

签名:

Handwritten signature in black ink on a horizontal line.

签名:

Handwritten signature in black ink on a horizontal line.


签名:

Handwritten signature in black ink on a horizontal line.

日期:

日期:

日期:



营业执照

统一社会信用代码

91110108590611484C



扫描市场主体身份码
了解更多登记、备案、
许可、监管信息，体验
更多应用服务。

名称 大信会计师事务所（特殊普通合伙）

类型 特殊普通合伙企业

执行事务合伙人 吴卫星、谢泽敏

出资额 5190 万元

成立日期 2012 年 03 月 06 日

主要经营场所 北京市海淀区知春路 1 号 22 层 2206

经营范围

许可项目：注册会计师业务；代理记账。（依法须经批准的项目，经相关部门批准后方可开展经营活动，具体经营项目以相关部门批准文件或许可证件为准）一般项目：税务服务；工程造价咨询业务；社会经济咨询服务；企业管理咨询；企业信用管理服务；认证咨询；咨询策划服务。（除依法须经批准的项目外，凭营业执照依法自主开展经营活动）（不得从事国家和本市产业政策禁止和限制类项目的经营活动。）

登记机关



2025 年 11 月 20 日



会计师事务所 执业证书

名称：大信会计师事务所（特殊普通合伙）
首席合伙人：谢泽敏
主任会计师：
经营场所：北京市海淀区知春路1号22层2206
组织形式：特殊普通合伙
执业证书编号：11010141
批准执业文号：京财会许可[2011]0073号
批准执业日期：2011年09月09日

证书序号：0017384

说明

- 1、《会计师事务所执业证书》是证明持有人经财政部门依法审批，准予执行注册会计师法定业务的凭证。
- 2、《会计师事务所执业证书》记载事项发生变动的，应当向财政部门申请换发。
- 3、《会计师事务所执业证书》不得伪造、涂改、出租、出借、转让。
- 4、会计师事务所终止或执业许可注销的，应当向财政部门交回《会计师事务所执业证书》。

发证机关：北京市财政局



二〇一一年十月五日

中华人民共和国财政部制



姓名
Full name 陈丽华
性别
Sex 男
出生日期
Date of birth 1974-10-15
工作单位
Working unit 大信会计师事务所(特殊普通合伙)上海分所
身份证号码
Identity card No. 320681197410152013

年度检验登记
Annual Renewal Registration

本证书经检验合格，继续有效一年。
This certificate is valid for another year after this renewal.

证书编号: 320600280001
No. of Certificate

批准注册协会: 江苏省注册会计师协会
Authorized Institute of CPAs

发证日期: 2004 年 05 月 14 日
Date of Issuance



陈丽华 320600280001 年 月 日
/y /m /d



姓名	黄劲松
Full name	
性别	男
Sex	
出生日期	1992-11-20
Date of birth	
工作单位	大信会计师事务所(特殊普通合伙)上海分所
Working unit	
身份证号码	342222199211202850
Identity card No.	

年度检验登记

Annual Renewal Registration

本证书经检验合格，继续有效一年。
This certificate is valid for another year after this renewal.

证书编号: 110101411464
No. of Certificate

批准注册协会: 上海市注册会计师协会
Authorized Institute of CPAs

发证日期: 2026 年 01 月 15 日
Date of Issuance /y /m /d