

公司代码：688629

公司简称：华丰科技

# 四川华丰科技股份有限公司 2025 年年度报告

## 重要提示

一、本公司董事会及董事、高级管理人员保证年度报告内容的真实性、准确性、完整性，不存在虚假记载、误导性陈述或重大遗漏，并承担个别和连带的法律责任。

二、公司上市时未盈利且尚未实现盈利

是 否

三、重大风险提示

公司已在本报告中详细阐述公司在经营过程中可能面临的各种风险及应对措施，敬请查阅本报告“第三节管理层讨论与分析”之“四、风险因素”。敬请投资者注意投资风险。

四、公司全体董事出席董事会会议。

五、信永中和会计师事务所（特殊普通合伙）为本公司出具了标准无保留意见的审计报告。

六、公司负责人杨艳辉、主管会计工作负责人周明丹及会计机构负责人（会计主管人员）文敏声明：保证年度报告中财务报告的真实、准确、完整。

七、董事会决议通过的本报告期利润分配预案或公积金转增股本预案

公司2025年度向特定对象发行A股股票事项已于2026年2月6日提交注册申报文件，于2026年3月6日收到中国证监会注册批准。目前公司正按照发行方案加紧推进发行注册工作。根据中国证监会《证券发行与承销管理办法》的相关规定，为确保上市公司证券发行的规范性与公平性，上市公司发行证券与权益分派方案不可同时进行。为避免2025年度利润分配与本次发行时间产生冲突，公司拟延迟审议2025年度利润分配方案。待本次发行完成后，将尽快按照法律法规、监管部门的要求与《公司章程》等规定审议、实施利润分配事项。本事项已获公司第二届董事会第二十二次会议审议通过，尚需提交公司股东会审议。

母公司存在未弥补亏损

适用 不适用

八、是否存在公司治理特殊安排等重要事项

适用 不适用

九、前瞻性陈述的风险声明

适用 不适用

本报告所涉及的公司未来计划、发展战略等前瞻性陈述，不构成公司对投资者的实质承诺，请投资者注意投资风险。

十、是否存在被控股股东及其他关联方非经营性占用资金情况

否

十一、是否存在违反规定决策程序对外提供担保的情况

否

十二、是否存在半数以上董事无法保证公司所披露年度报告的真实性、准确性和完整性

否

十三、其他

适用 不适用

## 目录

第一节	释义 .....	5
第二节	公司简介和主要财务指标 .....	8
第三节	管理层讨论与分析 .....	12
第四节	公司治理、环境和社会 .....	55
第五节	重要事项 .....	81
第六节	股份变动及股东情况 .....	118
第七节	债券相关情况 .....	126
第八节	财务报告 .....	127

备查文件目录	载有公司负责人、主管会计工作负责人、会计机构负责人（会计主管人员）签名并盖章的财务报表
	经现任法定代表人签字和公司盖章的年报全文和摘要
	报告期内公开披露过的所有公司文件的正本及公告的原稿

## 第一节 释义

### 一、 释义

在本报告书中，除非文义另有所指，下列词语具有如下含义：

常用词语释义		
公司、本公司、华丰科技	指	四川华丰科技股份有限公司
华丰互连	指	绵阳华丰互连技术有限公司，公司持股比例为52.08%的控股子公司
华丰轨道	指	华丰轨道交通装备（北京）有限公司，公司持股比例为51%的控股子公司
江苏信创连	指	江苏信创连精密电子有限公司，公司持股比例为70%的控股子公司
华丰史密斯	指	华丰史密斯（四川）互连技术有限公司，公司持股比例为40%的参股子公司
互连创新	指	四川互连创新科技有限公司，公司持股比例为72%的控股子公司
华芯鼎泰	指	四川华芯鼎泰精密电子有限公司，公司持股比例为70%的控股子公司
柳州华丰	指	柳州华丰科技有限公司，公司持股比例为70%，华丰互连持股比例为30%的控股子公司
华丰轨道（长春）	指	华丰轨道交通装备（长春）有限公司，公司持股比例为51%的控股子公司
长虹集团	指	四川长虹电子控股集团有限公司，公司5%以上股东
长虹创新投	指	四川长虹创新投资有限公司，公司5%以上股东
军工集团	指	四川电子军工集团有限公司，本公司股东
华飞投资	指	共青城华飞投资合伙企业（有限合伙），本公司股东
华跃投资	指	共青城华跃投资合伙企业（有限合伙），本公司股东
华誉投资	指	共青城华誉投资合伙企业（有限合伙），本公司股东
华知投资	指	共青城华知投资合伙企业（有限合伙），本公司股东
丰勋投资	指	共青城丰勋投资合伙企业（有限合伙），本公司股东
丰泰投资	指	共青城丰泰投资合伙企业（有限合伙），本公司股东
丰祥投资	指	共青城丰祥投资合伙企业（有限合伙），本公司股东
丰霖投资	指	共青城丰霖投资合伙企业（有限合伙），本公司股东
丰茂投资	指	共青城丰茂投资合伙企业（有限合伙），本公司股东
丰捷投资	指	共青城丰捷投资合伙企业（有限合伙），本公司股东
红土基金	指	深圳市红土华连投资合伙企业（有限合伙），本公司股东
中青恒辉三期	指	珠海中青恒辉三期投资合伙企业（有限合伙），本公司股东
聚九投资	指	绵阳市聚九股权投资中心（有限合伙），本公司股东
申万长虹基金	指	四川申万宏源长虹股权投资基金合伙企业（有限合伙），本公司股东
北交联合	指	北京北交联合华丰科技中心（有限合伙），本公司股东
越秀金蝉二期	指	广州越秀金蝉二期股权投资基金合伙企业（有限合伙），本公司股东
海通创新投	指	海通创新证券投资有限公司，本公司股东

九洲创投	指	四川九洲创业投资有限责任公司，本公司股东
申万创新投	指	申银万国创新证券投资有限公司，本公司股东
哈勃投资	指	深圳哈勃科技投资合伙企业（有限合伙），本公司股东
绵阳华腾	指	绵阳华腾企业管理服务有限公司，是丰勋投资、丰泰投资、丰祥投资、丰霖投资、丰茂投资、丰捷投资、华飞投资、华知投资、华跃投资、华誉投资的执行事务合伙人
航天科工	指	中国航天科工集团有限公司及其下属单位，公司客户
中国电科	指	中国电子科技集团有限公司及其下属单位，公司客户
中国兵工	指	中国兵器工业集团有限公司及其下属单位，公司客户
华为	指	华为技术有限公司，公司客户
中兴	指	中兴通讯股份有限公司及其分支机构，公司客户
诺基亚	指	NOKIA SIEMENS NETWORKS OY 及其分支机构，公司客户
烽火通信	指	烽火通信科技股份有限公司，公司客户
新华三	指	新华三信息技术有限公司，公司客户
上汽通用五菱	指	上汽通用五菱汽车股份有限公司及其分支机构，公司客户
比亚迪	指	比亚迪股份有限公司及其分支机构，公司客户
中国中车	指	中国中车股份有限公司，公司客户
九洲线缆	指	四川九洲线缆有限责任公司，绵阳市国资委实际控制的企业之一，控股股东为四川九洲投资控股集团有限公司
连接器	指	即 Connector，国内亦称作接插件，即连接两个有源器件的器件，用于传输电流或信号
背板连接器	指	背板连接器（Backplane Connector）是大型通讯设备、超高性能服务器和巨型计算机、工业计算机、高端存储设备常用的一类连接器。其主要作用是连接单板 and 背板，单板和背板间成 90 度垂直结构，传递高速差分信号、单端信号以及传递大电流
高速线模组	指	高速线模组是将高速背板连接器和高速线缆整合成组件，再将组件和其他的线缆整合，形成一个完整的连接网络的形式。其主要用于为数据中心、AI 服务器、超级计算机等提供高带宽、低延迟、高可靠的数据传输通道
国家标准、GB	指	国家标准委员会根据各行业通用情况，为规范、统一产品而制定的国内通用标准
国军标、GJB	指	国家军用产品所执行的标准，是国内军用产品采用的最高标准
热处理	指	材料在固态下，通过加热、保温和冷却的手段，以获得预期组织和性能的一种金属热加工生产工艺
机车	指	机车是牵引或推送铁路车辆运行，而本身不装载营业载荷的自推进车辆，俗称火车头
动车	指	指在轨道上运行的拥有驱动装置、能产生一定牵引力的机车或车厢
城轨	指	城轨是城市轨道交通的简称，即在固定导轨上运行并主要用于城市客运的交通系统
Gbps	指	Gigabit per second，即千兆比特每秒，是数据传输速

		度单位
PDU	指	Power distribution unit, 即电源分配单元
BBU	指	Base-Band Processing Unit, 即基带处理单元
BEV	指	Battery Electric vehicle, 即纯电动汽车
PHEV	指	Plug-in hybrid electric vehicle, 插电式混合动力汽车
FMC	指	Field Programmable Gate Array Mezzanine Card, 即 FPGA 夹层卡基础规范
JVNX	指	即针对严苛环境下的小型嵌入式计算平台的一种微小型 VPX 标准 (简称 VNX), 公司以此进行了产品系列命名
J599	指	军标或军用 599 连接器系列 III 圆形连接器, 即满足 GJB599 国军标的连接器
SFP	指	Small Form-factor Pluggable, 即小尺寸可插拔, 是由 MSA 国际协议组织发布的一种小型可插拔光模块协议标准
HDC	指	Heavy-Duty Connector, 即重载连接器, 公司以此进行了产品系列命名
PCIe	指	Peripheral component interconnect express, 是一种高速串行计算机扩展总线标准
NGFF	指	Next Generation Form Factor, 是一种可以兼容多种通信协议的主机接口方案
DDR	指	Double Data Rate Synchronous Dynamic Random Access Memory, 双倍速率同步动态随机存储器
《公司章程》	指	《四川华丰科技股份有限公司章程》
股东会	指	四川华丰科技股份有限公司股东会
董事会	指	四川华丰科技股份有限公司董事会
监事会	指	四川华丰科技股份有限公司监事会。经 2025 年第三次临时股东大会审议通过, 公司不再设置监事会, 由董事会审计委员会行使《公司法》规定的监事会的职权
中国证监会	指	中国证券监督管理委员会
上交所	指	上海证券交易所
元、万元、亿元	指	人民币元、万元、亿元
报告期	指	2025 年 1 月 1 日至 2025 年 12 月 31 日

## 第二节 公司简介和主要财务指标

### 一、公司基本情况

公司的中文名称	四川华丰科技股份有限公司
公司的中文简称	华丰科技
公司的外文名称	Sichuan Huafeng Technology Co., LTD.
公司的外文名称缩写	Huafeng
公司的法定代表人	杨艳辉
公司注册地址	四川省绵阳市经开区三江大道118号
公司注册地址的历史变更情况	不适用
公司办公地址	四川省绵阳市经开区三江大道118号
公司办公地址的邮政编码	621000
公司网址	http://www.huafeng796.com
电子信箱	security@huafeng796.com

### 二、联系人和联系方式

	董事会秘书	证券事务代表
姓名	蒋道才	范晨霞
联系地址	四川省绵阳市经开区三江大道118号	四川省绵阳市经开区三江大道118号
电话	0816-2330358	0816-2330358
传真	0816-2335606	0816-2335606
电子信箱	jiangdaocai@huafeng796.com	fan.cx@huafeng796.com

### 三、信息披露及备置地点

公司披露年度报告的媒体名称及网址	《上海证券报》（www.cnstock.com） 《中国证券报》（www.cs.com.cn） 《证券时报》（www.stcn.com） 《证券日报》（www.zqrb.cn）
公司披露年度报告的证券交易所网址	www.sse.com.cn
公司年度报告备置地点	公司董事会办公室

### 四、公司股票/存托凭证简况

#### (一) 公司股票简况

适用 不适用

公司股票简况				
股票种类	股票上市交易所及板块	股票简称	股票代码	变更前股票简称
A股	上海证券交易所科创板	华丰科技	688629	不适用

#### (二) 公司存托凭证简况

适用 不适用

## 五、其他相关资料

公司聘请的会计师事务所（境内）	名称	信永中和会计师事务所（特殊普通合伙）
	办公地址	北京市东城区朝阳门北大街8号富华大厦A座8层
	签字会计师姓名	汪孝东、郭青青
报告期内履行持续督导职责的保荐机构	名称	申万宏源证券承销保荐有限责任公司
	办公地址	上海市长乐路989号3楼
	签字的保荐代表人姓名	王鹏、黄学圣
	持续督导的期间	2023年6月27日至2026年12月31日

## 六、近三年主要会计数据和财务指标

## (一) 主要会计数据

单位：元 币种：人民币

主要会计数据	2025年	2024年	本期比上年同期增减(%)	2023年
营业收入	2,527,729,770.66	1,091,896,036.87	131.50	903,639,476.10
利润总额	376,517,827.08	-26,977,962.56	不适用	50,505,319.03
归属于上市公司股东的净利润	358,571,551.61	-17,750,544.81	不适用	72,369,156.52
归属于上市公司股东的扣除非经常性损益的净利润	330,517,190.78	-78,261,839.43	不适用	26,385,641.94
经营活动产生的现金流量净额	-2,489,191.66	-3,092,395.17	不适用	120,634,002.80
	2025年末	2024年末	本期末比上年同期末增减(%)	2023年末
归属于上市公司股东的净资产	1,821,577,428.65	1,460,585,845.16	24.72	1,502,827,735.18
总资产	3,889,138,147.36	2,773,914,542.25	40.20	2,569,683,792.72

## (二) 主要财务指标

主要财务指标	2025年	2024年	本期比上年同期增减(%)	2023年
基本每股收益（元/股）	0.78	-0.04	不适用	0.17
稀释每股收益（元/股）	0.78	-0.04	不适用	0.17
扣除非经常性损益后的基本每股收益（元/股）	0.72	-0.17	不适用	0.06
加权平均净资产收益率（%）	21.83	-1.19	增加23.02个百分点	6.14
扣除非经常性损益后的加权平均净资产收益率（%）	20.12	-5.24	增加25.36个百分点	2.24
研发投入占营业收入的比例（%）	6.36	10.45	减少4.09个百分点	10.43

报告期末公司前三年主要会计数据和财务指标的说明

适用 不适用

1.本报告期营业收入较上年同期增长 131.50 %；主要系在全球数字化进程加速及能源结构转型的驱动下，公司紧抓数据中心基础设施升级、AI 算力需求爆发及新能源汽车渗透率提升三重机遇，实现业绩突破性增长，公司收入增长显著。

2.本报告期公司利润总额较上年同期增加 403,495,789.64 元，归属于上市公司股东的净利润较上年同期增加 376,322,096.42 元，归属于上市公司股东的扣除非经常性损益的净利润较上年同期增加 408,779,030.21 元，主要系本报告期公司销售规模增长、产业布局优化和产品结构调整，带动公司利润增长。

3.本报告期末总资产较上年同期增长 40.20%，主要系本报告期公司销售规模增长，利润增加所致。

4.本报告期基本每股收益、稀释每股收益和扣除非经常性损益后的基本每股收益分别较上年同期有较大幅度增长，加权平均净资产收益率和扣除非经常性损益后的加权平均净资产收益率较上年同期分别增加 23.02 和 25.36 个百分点，主要系本期公司净利润增长所致。

## 七、境内外会计准则下会计数据差异

(一) 同时按照国际会计准则与按中国会计准则披露的财务报告中净利润和归属于上市公司股东的净资产差异情况

适用 不适用

(二) 同时按照境外会计准则与按中国会计准则披露的财务报告中净利润和归属于上市公司股东的净资产差异情况

适用 不适用

(三) 境内外会计准则差异的说明：

适用 不适用

## 八、2025 年分季度主要财务数据

单位：元 币种：人民币

	第一季度 (1-3 月份)	第二季度 (4-6 月份)	第三季度 (7-9 月份)	第四季度 (10-12 月份)
营业收入	405,525,885.18	699,363,145.47	554,285,509.45	868,555,230.56
归属于上市公司股东的净利润	31,811,028.66	118,888,804.93	72,377,896.27	135,493,821.75
归属于上市公司股东的扣除非经常性损益后的净利润	23,052,138.45	111,958,529.21	66,546,567.71	128,959,955.41
经营活动产生的现金流量净额	-99,398,901.04	-136,501,378.03	229,574,655.17	3,836,432.24

季度数据与已披露定期报告数据差异说明

适用 不适用

## 九、非经常性损益项目和金额

适用 不适用

单位：元 币种：人民币

非经常性损益项目	2025 年金额	附注（如适用）	2024 年金额	2023 年金额
非流动性资产处置损益，包括已计提资产减值准备的冲销部分	503,733.57		-240,274.56	5,099.27
计入当期损益的政府补助，但与公司正常经营业务密切相关、符合国家政策规定、按照确定的标准享有、对公司损益产生持续影响的政府补助除外	32,939,649.38		68,190,805.39	53,286,006.25
除同公司正常经营业务相关的有效套期保值业务外，非金融企业持有金融资产和金融负债产生的公允价值变动损益以及处置金融资产和金融负债产生的损益	1,254,730.65		2,825,854.56	442,703.48
计入当期损益的对非金融企业收取的资金占用费				
委托他人投资或管理资产的损益				
对外委托贷款取得的损益				
因不可抗力因素，如遭受自然灾害而产生的各项资产损失				
单独进行减值测试的应收款项减值准备转回				
企业取得子公司、联营企业及合营企业的投资成本小于取得投资时应享有被投资单位可辨认净资产公允价值产生的收益				
同一控制下企业合并产生的子公司期初至合并日的当期净损益				
非货币性资产交换损益				
债务重组损益				
企业因相关经营活动不再持续而发生的一次性费用，如安置职工的支出等				
因税收、会计等法律、法规的调整对当期损益产生的一次性影响				
因取消、修改股权激励计划一次性确认的股份支付费用				
对于现金结算的股份支付，在可行权日之后，应付职工薪酬的公允价值变动产生的损益				
采用公允价值模式进行后续计量的投资性房地产公允价值变动产生的损益				
交易价格显失公允的交易产生的收益				
与公司正常经营业务无关的或有事项				

产生的损益				
受托经营取得的托管费收入				
除上述各项之外的其他营业外收入和支出	-1,044,399.19		478,699.99	434,226.18
其他符合非经常性损益定义的损益项目				
减：所得税影响额	5,289,906.24		10,729,750.80	8,155,425.67
少数股东权益影响额（税后）	309,447.34		14,039.96	29,094.93
合计	28,054,360.83		60,511,294.62	45,983,514.58

对公司将《公开发行证券的公司信息披露解释性公告第1号——非经常性损益》未列举的项目认定为非经常性损益项目且金额重大的，以及将《公开发行证券的公司信息披露解释性公告第1号——非经常性损益》中列举的非经常性损益项目界定为经常性损益的项目，应说明原因。

适用 不适用

#### 十、存在股权激励、员工持股计划的公司可选择披露扣除股份支付影响后的净利润

适用 不适用

#### 十一、非企业会计准则财务指标情况

适用 不适用

#### 十二、采用公允价值计量的项目

适用 不适用

单位：元 币种：人民币

项目名称	期初余额	期末余额	当期变动	对当期利润的影响金额
交易性金融资产	106,117,541.67	39,040,905.13	-67,076,636.54	1,220,769.37
应收款项融资	30,749,690.96	111,716,578.53	80,966,887.57	1,092,395.04
资产合计	136,867,232.63	150,757,483.66	13,890,251.03	2,313,164.41
交易性金融负债	32,610.87	2,801.38	-29,809.49	29,809.49
负债合计	32,610.87	2,801.38	-29,809.49	29,809.49

#### 十三、因国家秘密、商业秘密等原因的信息暂缓、豁免情况说明

适用 不适用

因涉及到商业秘密，且与客户签订保密协议，故前五大客户名称以数字及代称代替。

## 第三节 管理层讨论与分析

### 一、报告期内公司所从事的主要业务、经营模式、行业情况说明

#### (一) 主要业务、主要产品或服务情况

##### 1、主要业务

公司专注于光、电连接器及线缆组件的研发、生产与销售。连接器作为电子系统中实现电流或光信号传输与交换的关键元件，在各类电子设备及整机系统中发挥着不可替代的作用，广泛应用于防务及航空航天、通讯、汽车、轨道交通、工业等多个领域。

连接器作为通讯、防务、汽车及轨道交通等行业的配套产业，具有应用广泛但需求差异化的特点。不同行业对连接器的性能、规格及工艺设计均有特定要求，导致产品种类繁多、技术门槛较高。此外，该行业技术迭代迅速，市场需求可能短期内爆发式增长，随后快速回落。因此，连接器生产企业需具备敏锐的市场洞察力与快速研发能力，以迅速响应下游行业的技术升级与产品更新需求。

连接器下游行业（如通讯、防务、汽车、轨道交通等）已形成成熟完善的供应链体系，对上游供应商的审核极为严格。连接器生产企业不仅需满足行业基础标准，还需通过客户严格的资质认证，并具备如持续创新的产品开发能力、稳定的生产质量与工艺水平、高效的客户支持与售后服务能力等。由于客户对已认证产品的稳定性要求极高，通常会与合格供应商建立长期合作关系，更换供应商的意愿较低，这进一步提升了行业准入门槛。



## 2、主要产品及其用途

公司是我国率先从事电连接器研制和生产的核心骨干企业及高新技术企业，长期从事光、电连接器及线缆组件的研发、生产、销售，并为客户提供系统解决方案。

公司面向世界科技前沿、经济主战场和国家重大需求，大力推动技术创新，持续开展技术攻关，目前已具备突破关键核心技术的基础和能力，掌握具有自主知识产权的连接器核心技术，为我国通讯、防务、工业等行业提供大量配套产品，产品广泛应用于通讯、航空、航天、船舶、防务装备、电子装备、核电、新能源汽车、轨道交通等领域。公司产品按应用领域分为三类：防务类连接产品、通讯类连接产品、工业类连接产品。

### （1）防务领域

公司具有 60 余年的防务互连技术沉淀和综合优势，产品体系覆盖全面、层次丰富，可提供复杂系统的互连整体解决方案。公司防务产品分为系统互连产品、防务连接器、组件等三大类别。公司开发的 FMC 系列高速数据连接器、JVNX 系列高速总线连接器、JH 系列耐环境连接器等产品技术指标达到国际先进水平，FMC、JVNX 等系列连接器实现了国产化替代。公司具有航天科工、中国电科、中国兵工等防务龙头企业的供货资格，多次获得国家部委和重点科研院所及单位的表彰，是国内最主要的防务连接产品供应商之一。



### （2）通讯领域

公司是较早一批在主流设备供应商布局的企业，较早成为华为、中兴、诺基亚的全球供应商，在烽火通信、新华三等公司成立之初即成为其合格供应商。公司聚焦背板连接器、电源连接器、射频连接器、线缆组件等产品技术，并形成了具有较大影响力和竞争力的包含多种速率的高速背板连接器系列拳头产品。凭借在通信连接领域的技术迁移与超前布局，公司全面进军数据中心与云计算基础设施市场，为服务器厂商提供高性能、高密度、低功耗的全套连接解决方案。公司已实现对国内外多家主流通讯设备制造商和服务器厂商的覆盖，并为主流客户进行合作配套。



### (3) 工业领域

在轨道交通方面，公司是国内较早为轨道交通提供自主开发并配套连接器及组件的企业，也是铁路行业连接器标准的最早参与单位。公司主要为中国中车集团旗下众多一级、二级子公司提供互连技术整体解决方案及产品服务，为铁路行业自主开发的 JL 系列圆形连接器、HDC 系列重载连接器、RT 系列电气车钩总成等产品得到广泛应用，同时也在为高速动车组国产化提供互连技术解决方案和产品服务。在新能源汽车领域，公司构建高压连接器技术优势，从单体/多合一、充电/换电、BEV/PHEV 等多个应用维度，为新能源汽车电池、电驱、电控等三电系统提供高压连接器、高压线束、充配电系统总成等核心解决方案。公司是上汽通用五菱的主力供应商之一，自主研发的高压连接器及高压线束、充配电系统总成等产品广泛应用于客户车型，在高压大电流传输方面表现卓越。同时，公司作为比亚迪高压配电模块的主要供应商之一，凭借领先的高压连接器技术，为客户的三合一电控系统提供高压配电模块解决方案和产品，覆盖的车型从 A 级车到 B 级车。



新增重要非主营业务情况

适用 不适用

**(二) 主要经营模式**

公司始终以连接产品为核心，坚持客户需求为导向，持续开发迭代，具备包含连接器件及其组件、模块、系统的完整产品链研发和供应能力。公司采用“以销定产”的经营模式，并已建立成熟、完善的研发、采购、生产和销售体系。

1、研发方面

公司的研发体系采用双轮驱动模式，包括技术导向的前沿预研和市场导向的产品开发两大方向。其中，技术驱动的前沿预研聚焦未来装备发展趋势和行业技术演进方向，组建专项团队开展前瞻性技术攻关；市场导向的产品开发则紧密围绕重点客户及核心应用场景的切实需求，结合各类设备的设计规范和应用环境进行针对性研发创新。

## 2、采购方面

公司采用以产定购的供应链管理模式，基于客户订单需求、生产计划安排及库存水平等关键因素，精准计算物料需求并制定动态采购计划。经过多年供应链优化，公司已构建起完善的优质供应商体系，汇聚了一批在产品质量、交付时效和服务响应等方面表现卓越的行业领先供应商。通过严格的供应商管理和高效的采购流程，公司实现了采购质量、成本控制和交付周期的有机平衡，为生产经营提供了可靠的供应链保障。

## 3、生产方面

公司采用“以销定产”的柔性化生产模式，针对多品种、小批量、高度定制化的业务特性，通过 PLM（产品生命周期管理）、SCRM（客户关系管理）、ERP（企业资源计划）、SRM（供应商关系管理）等数字化系统的深度集成，实现研发、生产、供应链等全价值链资源的智能协同。这一模式有效提升了生产运营效率，构建起具有快速响应能力的精益生产体系，在保证产品质量的同时实现了行业领先的交付时效性和订单准时交付率。

## 4、销售方面

公司构建了“平台化管理+专业化服务”的直销体系，由市场部作为中枢平台，统一负责营销战略规划、制度体系建设和政策标准制定；同时在各事业部设立专业市场团队，针对不同行业领域的客户需求，提供涵盖解决方案设计、定制化产品交付及全生命周期售后支持的一站式服务。这种矩阵式营销管理模式既确保了公司营销策略的统一性，又保障了各细分市场服务的专业性和响应速度。

### (三) 所处行业情况

#### 1、行业的发展阶段、基本特点、主要技术门槛

根据中国证监会《上市公司行业统计分类与代码》，华丰科技属于“计算机、通信和其他电子设备制造业（C39）”；根据国家统计局发布的《国民经济行业分类》（GB/T4754-2017），华丰科技的主营业务属于“计算机、通信和其他电子设备制造业（C39）”大类，属于“C398 电子元件及电子专用材料制造”下的“C3989 其他电子元件制造”；根据国家统计局《战略性新兴产业分类（2018）》，公司属于“新一代信息技术产业”大类，属于“1.2 电子核心产业”下的“1.2.1 新型电子元器件及设备制造”。

公司长期从事光、电连接器及线缆组件的研发、生产、销售，并为客户提供系统解决方案。主要产品按应用领域分为三类：防务类连接产品、通讯类连接产品、工业类连接产品。

连接器行业当前正处于快速升级与技术迭代的关键发展阶段，受下游应用领域（如 5G 通信、新能源汽车、AI 数据中心等）的需求驱动，行业呈现出高端化、智能化、国产化的显著特征。在新兴技术的推动下，连接器正朝着高性能、小型化、功能集成化的方向发展。

连接器作为电子系统中的关键组件，其技术壁垒主要体现在材料科学、精密制造、信号完整性、环境适应性以及智能化集成等多个方面。以高速线模组及汽车高压连接器为例：

5G 通信和人工智能快速发展，对通信连接器的高速传输能力提出了更高要求。高速线模组作为低成本替代光连接的最优解决方案，它连接了背板连接器，并支持交换机和 GPU 板卡的连接，这种设计使服务器和交换机之间的信号传输更为高效。高速线模组的规模化生产首先要求公司本身具备高速连接器的研发能力基础，其次该产品生产工序极为复杂，维修成本不菲，为确保产品使用性能合格，所有单个模组需要百分之百在线检测信号完整性，对产品的组装能力、检测能力要求较高。同时，线模组生产还涉及微小零件激光焊接、电阻焊接，需要可靠的地线接地工艺技术、焊接可靠性工艺技术支持。

新能源汽车连接器及线束技术门槛聚焦高压耐热（400V+材料/散热）、防护能力（IP67/69K）、屏蔽效能（GB/T 37133）、精密制造（冲压/液压工艺）、高频传输（56Gbps）及长认证周期（1-2 年）。PDU 组件需集成智能监测（温控/V2G 适配）并承受复杂高压场景，技术复杂度显著高于传统部件，涉及材料、工艺、标准等多维度创新突破。

## 2、公司所处的行业地位分析及其变化情况

公司是中国电接插行业协会理事长单位、国际 IEC/TC48/SC48B 中国技术归口单位，获评国务院国资委科改示范行动“优秀”企业、四川省国资委天府综改行动“标杆”企业。

2023 年，公司核心产品获评绵阳市科技局“十大创新产品”，公司获评“十大创新企业”。

2024 年，公司建成的 J36 工厂是全国首个最大的高速连接器 5G+AI 质检工厂，荣获国家工信部“国家级 5G 标杆工厂”等荣誉 2 项、省级荣誉 2 项，5G+AI 智能检测技术获评吴文俊人工智能科学技术奖（科技进步二等奖）。

2024 年，公司被中国电子元件行业协会评为“中国电子元器件骨干企业(TOP100)”、“企业信用评价 AAA 级信用企业”。被四川省企业联合会/企业家协会/企业发展促进中心评为“四川企业发明专利拥有量百强企业”、“四川企业技术创新能力百强企业”、“四川企业技术能力百强企业”。

2024 年，公司被四川省军民融合办认证为四川省军民融合企业（单位）。

2025 年，公司获得上海证券交易所 2024-2025 年上市公司信息披露工作评价 A 级，获万得 ESG 评级 A 级，获得华证指数“2025 年 A 股上市公司首发 ESG 报告优胜 TOP100”，获评中国上市公司协会 2025 年上市公司可持续发展最佳实践案例，获得 2025 年证券日报金骏马 ESG 可持续发展先锋企业奖。董事会运作获评中国上市公司协会 2025 年度上市公司董事会优秀实践案例和董办优秀实践案例。

2025 年,国企改革案例入选国家发改委改革案例集,宣传经验被评为央广财经网 2025 年度“金顶”案例。

近年来,公司积极拓展服务器连接产品业务领域,为数据中心和云计算基础设施提供高性能连接解决方案,同时针对系统互连的无人、低轨卫星、低空经济等领域提前进行市场布局,致力于发展新质生产力。公司始终以连接产品为核心,持续增加研发投入,建立连接器件、组件、模块、系统的完整产品链研发和供应能力,获得核心客户认可。

### 3、报告期内新技术、新产业、新业态、新模式的发展情况和未来发展趋势

※新技术:向高、精、智方向演进

最显著的趋势是电、光、液(冷却)的深度集成。为满足 AI 算力集群对带宽和能效的极致要求,CPO(共封装光学)技术的产业化进程加速,带动了板载光学连接器和微透镜阵列等光互连组件的突破性发展。同时,风液混合冷却方案成为主流,推动连接器在实现 224G 以上高速数据传输的同时,必须集成高效、无泄漏的微型液冷管路接口。在新能源汽车与储能领域,连接器正从“高压”向“高压智能”演进,集成电压、温度及连接状态监测传感器的“智能高压连接器”开始落地,为实现预测性维护和能源动态管理提供数据基础。此外,为适应人形机器人、精密医疗设备等新兴场景,具备更高循环寿命、更低插拔力与触觉反馈的精密动力与信号复合连接器成为研发焦点。

※新产业:新兴应用场景持续爆发

新能源汽车、AI 算力与低空经济构成了增长的三大支柱。在汽车领域,连接器正从单一功能向集成化演进,“多合一”的超级连接器将高压电源、高速数据(如车载千兆以太网)和射频信号整合,以应对智能驾驶的复杂需求;在 AI 数据中心,CPO(共封装光学)技术的兴起使得光背板连接器和高速光模块接口成为研发热点。此外,面对 GPU 集群的巨大功耗,支持冷板式液冷系统的密封液冷连接器需求激增;在新兴的低空经济领域,如无人机和 eVTOL(电动垂直起降飞行器),则催生了具备高抗振性、轻量化特点的专用航空连接器市场。

※新业态:产业链关系重塑

行业的业态与商业模式也随之演变。纯粹的制造销售模式正在被“协同设计解决方案”所取代,领先的连接器企业更早介入到客户的研发周期中,共同定义产品规格。产业链呈现垂直整合趋势,头部公司通过掌控精密模具、电镀等上游核心工艺来确保竞争力。在“双碳”目标下,绿色制造成为硬性门槛,可拆卸设计、无卤素材料及低碳生产工艺日益重要。在商业模式创新上,数字化工具的应用尤为突出,数字孪生技术被用于仿真测试以缩短开发周期;在线平台提供 3D 模型和性能仿真数据,赋能工程师快速选型设计;甚至出现了订阅式的预测性维护服务,通过连接器内置的传感器监测设备健康状态。

※未来发展趋势：融合、智能与区域化

未来，行业将呈现融合、智能与区域化的发展趋势。技术上的光电融合将成为常态，尤其在数据中心和智能汽车领域。连接器本身将集成更多微型传感器，向“智能化”演进，实现温度、插拔次数及连接状态的自我监控与诊断。受地缘政治和供应链安全影响，连接器的生产与标准可能出现区域化特征，例如不同地区的电动汽车充电接口标准分化。此外，太空互联网（如卫星终端连接）和氢能产业链（如耐高压氢脆材料的连接器）预计将开辟全新的增长赛道，持续推动连接器技术向更高性能、更广应用领域进军。

## 二、经营情况讨论与分析

在人工智能应用爆发、新能源汽车渗透率持续提升及工业自动化迅猛发展的关键机遇下，全球连接器市场保持稳健增长。公司紧抓产业变革窗口，在服务器领域实现突破，推动通讯业务跨越式发展；公司积极构建新能源汽车核心能力，加快产品结构优化升级；同时前瞻布局低空经济等新兴领域，现已完成技术储备与客户对接，为未来增长奠定基础。

2025 年公司收入 25.28 亿元，较上年增长 14.36 亿元，同比增长 131.5%；净利润 3.59 亿元，较上年增长 3.76 亿元。人工智能、云计算、大数据技术的发展，数据中心建设进程加速，带动交换机、加速计算服务器、核心路由器等需求增长，带动公司连接产品收入增长。公司销售规模增长、产业布局优化和产品结构调整，带动公司利润增长。

公司在高速传输与系统集成两大核心方向持续发力，报告期内研发投入 1.61 亿元，同比增长 40.87%，在“高速”与“系统”两大技术方向取得多项关键突破，为产品升级与市场拓展奠定了坚实技术基础。“高速”领域成功突破 112Gbps 高速测试技术，填补军用高速连接器测试手段空白；创新铜带线锡球焊技术，有效解决高速信号完整性中的串扰难题，并成功应用于高速模组产品。“系统”领域攻克芯线端接技术，解决铜合金与铝合金导线接触产生的电化学腐蚀问题；开发浮动流体柔性系统组件技术，提升高热流密度下的热管理能力，已在整体热管理系统中应用；掌握深水烧结密封技术，实现不同材料在轴向与纵向上的双重密封，满足大水深环境下的互连组件需求。

公司围绕重点项目，持续加大自动化投入，以精益化、自动化、数字化深度融合为抓手，系统提升制造能力，夯实核心竞争优势。公司重点聚焦高速线模组等标杆项目，加快关键工序自动化产线建设与产能落地，以点带面推动整体制造能力跃升，有力保障重点项目交付效率与响应能力全面提升。公司打造的 5G+AI 智慧工厂成功入选国家级“5G 工厂”名录。

在公司治理方面，公司国企改革成效显著，获评 2024 年度标杆“天府综改企业”，并作为先进典型，获评“绵阳市全面深化改革工作先进集体”。在上市公司管理方面，公司 ESG 治理成果突出，获得 Wind ESG 评级 A 级，荣获华证指数“2025 年 A 股上市公司首发 ESG 报告优胜 TOP100”；同时，公司提交的《聚焦技术创新，打造可持续发展模式，赋能行业升级》案例成功入选中国上市公司协会最佳实践。

公司与供应商合作持续深化，客户认可度显著提升。报告期内，荣获通讯领域客户颁发的 ICT 联合创新奖、最佳交付支持奖、质量改善奖等多项荣誉，并获评航天科工集团一级供应商称号，充分体现了客户对公司技术实力、交付能力与质量水平的高度认可。

#### **（一）市场根基深化，客户结构与份额同步突破**

公司聚焦战略客户，在通讯、防务、工业三大领域实现深度渗透与横向拓展，成功将服务器业务打造为核心增长点，并在低空经济等新兴领域形成突破，新能源汽车业务中连接器产品占比持续上升，市场份额与客户质量实现双提升。

#### **（二）产品技术双轮驱动，提升技术竞争力**

公司持续围绕“高速”和“系统”两大方面制定未来技术战略规划，并围绕规划开展相应技术研究工作。公司实现多项核心技术突破，形成了系统互连、高速传输、高压大电流、高频、耐环境等核心技术领先优势，其中 6 项产品通过省部级鉴定，专利体系持续夯实，形成具备先进水平的技术与产品矩阵，显著增强市场竞争力。公司从综合应用场景分析、技术对标对象、产品开发目标定义、产品研发、模具设计与制造、注塑、冲压、机械加工等维度对连接器研发设计、制造技术推进研发模式变革，打造集成产品开发模式以适应市场需求的变化，提升研发效率。

#### **（三）自动化能力提升，交付与供应链韧性显著增强**

公司新建成 31 条自动化产线，关键工序效率提升，交付周期大幅缩短。同时通过垂直整合与关键技术自制，构建从设计、核心工艺到关键物料的自主能力体系，显著降低外部依赖，提升产业链话语权与综合成本竞争力。

#### **（四）全产业链竞争力整合，自主可控能力跨越发展**

通过垂直整合与关键技术自制，构建从设计、核心工艺到关键物料的自主能力体系，显著降低外部依赖，提升产业链话语权与综合成本竞争力。

#### **（五）人才机制激活组织，HR 深度赋能业务增长**

公司围绕“激发活力、提升人效”系统推进绩效、激励、发展、优化四大体系建设，支撑业务在人员快速增长下的健康发展，为业务发展提供了坚实支撑。公司持续推进人才结构战略性优化，全年引进骨干人才超 200 人，通过绩效与激励改革推动人效提升 36%，人力资源全面向业务伙伴转型，有力支撑战略落地与规模扩张。

#### **（六）数字化转型贯通运营，流程重构驱动效率革命**

公司紧密围绕“战略运营、数字化转型、流程型组织打造、网络运营安全高效”，以数字化转型为核心驱动力，推进公司全领域流程正向变革建设，通过业务优化和平台能力建设，为公司实现高质高效发展提供了坚实支撑。公司已完成流程架构设计和流程建设计划制定，并推动采购域流程落地试点。公司通过实施“营销 SCRM+工厂 MOM”两大核心系统，实现端到端数据贯通。

### **非企业会计准则财务指标的变动情况及展望**

适用 不适用

### 三、报告期内核心竞争力分析

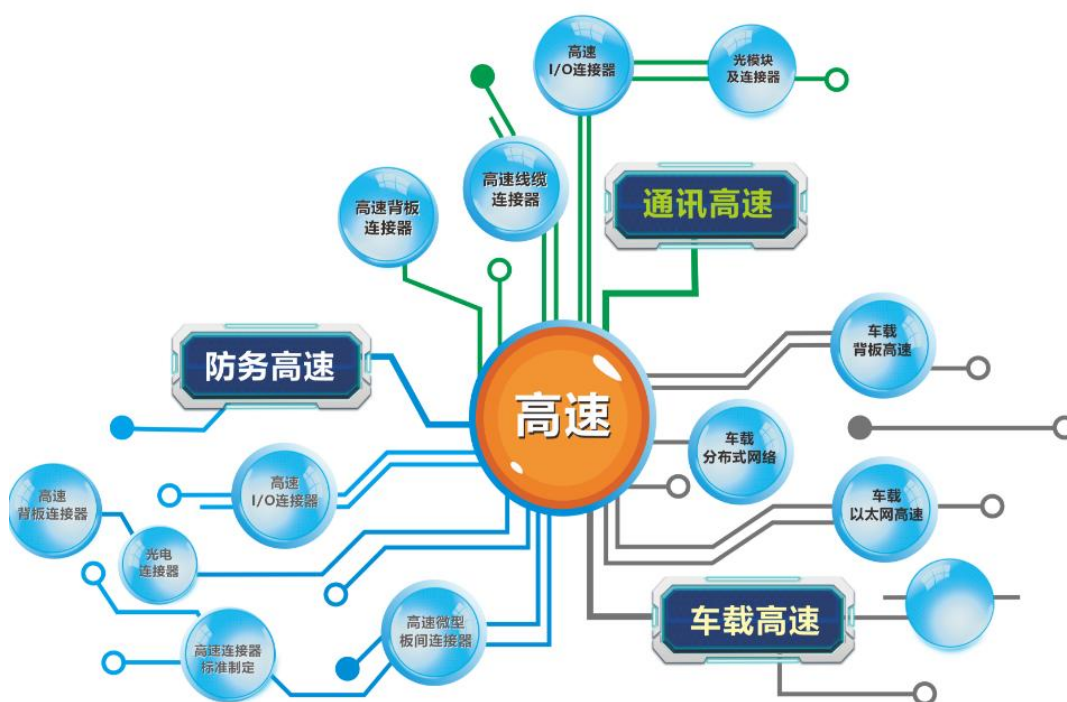
#### (一) 核心竞争力分析

适用 不适用

公司持续围绕“高速”和“系统”两大方面制定未来技术战略规划，并围绕规划开展相应技术研究工作。公司实现多项核心技术突破，形成了系统互连、高速传输、高压大电流、高频、耐环境等核心技术领先优势；公司从综合应用场景分析、技术对标对象、产品开发目标定义、产品研发、模具设计与制造、注塑、冲压、机械加工等维度对连接器研发设计、制造技术推进研发模式变革，打造集成产品开发模式以适应市场需求的变化，提升研发效率。

##### 1.高速方面

112Gbps 高速测试技术，解决了军用 112Gbps 高速连接器缺乏考核手段的问题；铜带线锡球焊技术突破，主要解决高速信号完整性中串扰问题，应用到高速模组产品；传统光纤通讯技术与车载高速传输技术相结合，解决了车载高速轻量化和高速传输的问题。



##### 2.系统方面

芯线端接技术，解决了铜合金接触件和铝合金导线之间直接接触而产生的电化学腐蚀问题，应用于低空经济；浮动流体柔性系统组件技术，解决了更高热流密度下的热管理问题，应用于整体热管理系统；水深烧结密封技术，解决了不同材料下轴向和纵向密封问题，应用于大水深条件下的互联整体组件产品；POB 光模块微组装技术，主要解决多芯片贴片打线过程中的干扰问题，应用到多路光模块产品中；EWIS 超高温防护、耐火技术实现航天领域 1000° 的秒级防护攻关。



## (二) 报告期内发生的导致公司核心竞争力受到严重影响的事件、影响分析及应对措施

适用 不适用

## (三) 核心技术与研发进展

### 1、核心技术及其先进性以及报告期内的变化情况

公司已建立完善的核心、关键技术注册、申报流程，形成核心技术、关键技术管理体制和制度，对产品设计开发、生产制造、销售各环节起到良好的牵引和促进作用。公司已形成了系统互连、高速传输、高压大电流、高频、耐环境等核心技术，公司核心技术围绕综合性的连接器研发设计、制造技术进行探索，综合运用应用场景分析、技术对标对象、产品开发目标定义、产品研发、模具设计与制造、注塑、冲压、机械加工等研发和生产工艺。2025 年公司产品技术和工艺技术突破、实现情况如下：

“**高速**”方面突破了 112Gbps 高速测试技术，解决了军用 112Gbps 高速连接器缺乏测试手段的问题；铜带线锡球焊技术，解决了高速信号完整性中串扰问题，应用到高速模组产品；传统光纤通讯技术与车载高速传输技术相结合，解决了车载高速轻量化和高速传输率问题。成功开发 112Gbps JVEX 高速背板连接器和星载 JHD/JHC 系列高速 I/O 连接器，应用于下一代雷达、车载、舰载、商业卫星，通过省部级鉴定，被评为“国际先进”；CFP2 56G 高速 IO 连接器及 OSFP、QDD 高速光笼子，应用于以太网交换机，核心路由器领域；高速模组 A5、112G MHT 高速背板产品、64G 高速插槽连接器，应用于计算领域、服务器、存储设备领域；112G LGA/LGA180 FPC Socket, 应用于最新无线通讯产品线；25Gbps VEDC 系列高速连接器，应用于汽车等领域。

“系统”方面突破了芯线端接技术，解决了铜合金接触件和铝合金导线之间直接接触而产生的电化学腐蚀问题；浮动流体柔性系统组件技术，解决了更高热流密度下的热管理问题，应用于整体热管理系统；深水烧结密封技术，解决了不同材料下轴向和纵向密封问题，应用于大水深条件下的互联整体组件产品；高压铝端子技术，解决了耐环境高压铝端子压接铝导线的密封问题，应用于重型 XX 机；EWIS 超高温防护、耐火技术实现航天领域 1000° 工作环境防护 1S 的攻关。成功开发 1211 及 1212 水密连接器及电缆整体配套产品，实现无人水下潜航器平台的批量供货能力；热控流道系统总成，实现热管理系统的整体配套能力和大浮动柔性管路及连接器系统组件在不同状态下的供货能力；车载光电连接器产品，应用在多型智能驾驶域控制器中；EWIS 电气线路互连系统、设备架实现在低空经济、军用直升机领域交付并成功完成首飞。

国家科学技术奖项获奖情况

适用 不适用

国家级专精特新“小巨人”企业、制造业“单项冠军”认定情况

适用 不适用

## 2、报告期内获得的研发成果

报告期内公司新申请专利 75 项，其中新申请发明专利 35 项，实用新型专利 37 项；新增授权专利 67 项，其中发明专利 24 项，实用新型专利 42 项。截至 2025 年 12 月 31 日，公司累计获得授权专利 729 项和软件著作权 5 项，其中发明专利 185 项，实用新型专利 512 项，外观设计专利 32 项。

报告期内获得的知识产权列表

	本年新增		累计数量	
	申请数 (个)	获得数 (个)	申请数 (个)	获得数 (个)
发明专利	35	24	335	185
实用新型专利	37	42	545	512
外观设计专利	3	1	34	32
软件著作权	2	2	5	5
其他				
合计	77	69	919	734

## 3、研发投入情况表

单位：元 币种：人民币

	本年度	上年度	变化幅度 (%)
费用化研发投入	160,700,850.68	114,079,167.23	40.87
资本化研发投入			
研发投入合计	160,700,850.68	114,079,167.23	40.87
研发投入总额占营业收入比例 (%)	6.36	10.45	减少 4.09 个百分点
研发投入资本化的比重 (%)			

**研发投入总额较上年发生重大变化的原因**

适用 不适用

本年较上年增加 4,662.17 万元，增幅为 40.87%，主要系公司在高速传输与系统集成两大核心方向持续投入研发。

**研发投入资本化的比重大幅变动的原因及其合理性说明**

适用 不适用

## 4、在研项目情况

√适用 □不适用

单位：元

序号	项目名称	预计总投资规模	本期投入金额	累计投入金额	进展或阶段性成果	拟达到目标	技术水平	具体应用前景
1	高密度圆形连接器及扩展	15,000,000.00	1,011,076.84	3,180,144.58	正在进行	完成 J599 复合材料系列产品型谱鉴定，高密度圆形连接器及扩展项目包含的复合材料连接器、气密封连接器及其他国军标连接器扩展可广泛应用于航天、航空、防务装备及电子等领域。	国内先进	应用于无人机、弹载等项目，进行轻型化和型谱的扩展，市场需求和应用量大。
2	电磁防护防雷/抗核电磁脉冲连接组件及装置	15,000,000.00	493,428.52	10,869,999.03	正在进行	研发基于电磁防护防雷/抗核电磁脉冲的连接组件及装置，完善公司防雷产品体系。	国内先进	应用于航天、兵器等领域的车载、弹载等多个平台中，市场需求大。
3	功能化耐环境圆形连接器及组件	12,000,000.00	568,685.31	11,248,812.15	正在进行	高压连接器系列，实现 6KV-80KV 的耐压值，满足不同客户需求。	国内先进	应用于客户的使用特殊环境，如激光点火等应用环境，为瞬时的超高压。
4	微矩形通用连接器扩展项目	10,000,000.00	1,796,068.28	8,491,320.28	正在进行	拓展微矩形平台通用化产品目录，实现通用化产品更加人性化、装配效率更高的目的。	国内先进	应用于设备面板到内部印制板的连接，市场需求大。
5	基于系统集成的无缆化连接器以及组件研发项目	60,000,000.00	13,148,744.46	51,216,758.48	正在进行	1、开发基于系统集成的无缆化连接器以及组件产品，支持防务客户对机箱组件的需求，实现战时的快速维修维护；2、可大幅降低设备批产成本，提高设备批产效率；3、可用在全军信息系统的所有平台；4、在无缆化连接、小型化减重方面性能优越。	国内先进	应用在全军信息系统的所有平台。

6	整机互连电缆及测试组件	30,000,000.00	4,517,641.61	22,429,841.99	正在进行	为客户提供整车、整飞机、整弹、整箱等的全系统电缆解决方案，包括连接器、导线、护套、辅料选型，三维布线、图纸汇总、电缆网制造、电缆网测试、电缆网铺设等。	国内先进	应用在无人车、无人机、无人艇、导弹、鱼雷、无人狗等。
7	微型高速国产化替代产品研发项目	10,000,000.00	1,724,811.18	8,900,851.97	正在进行	系列化开发运用于印制板间的微型高速连接器，实现国产化替代，实现技术自主可控。	国内先进	用于航天、航空、兵器、船舶、电子等客户的设备。
8	微矩形密封类连接器项目	7,000,000.00	248,435.08	2,234,890.17	正在进行	开发小型化、气密性能稳定、接触件传输性能高的微矩形密封类连接器。	国内先进	应用于密封设备或模块内外部之间的连接，市场需求大。
9	密封连接器	15,000,000.00	4,104,396.36	12,352,561.48	正在进行	通过硫化密封工艺将连接器及密封电缆衔接，为客户提供密封线缆组件配套。	国内先进	大量应用在声呐（包括声呐阵列）、鱼雷、电池供能等密封设备以及船舶、水下潜艇、攻击艇、鱼雷、UUV等供能系统等密封要求较高的海用领域。
10	密封连接器及线缆组件	8,000,000.00	360,770.14	7,426,475.15	正在进行	开发不锈钢及钛合金外壳的密封连接器，实现密封线缆组件的整体密封。	国内先进	玻璃烧结水密连接器为公司优势产品之一，具备从连接器到线缆组件的完整生产链。大量应用在无人潜航器、鱼雷、声呐、潜艇、核电站等特殊环境中。随着我国对海洋、核能的持续开发以及海军走向深蓝，该类产品市场需求保持稳定增长，需求量大。
11	基于微型高速	25,000,000.00	4,205,794.41	21,919,887.96	正在进行	1、符合 PCI-E 等总线协议；2、	国内先进	应用于航天、兵器等客

	I/O 总线的耐环境微型高速混合传输连接器					适合狭小空间应用；3、具有外形小巧，耐恶劣环境、可靠性高，连接方便的特点。		户的设备。
12	智能连接组件研发项目	35,000,000.00	8,357,558.66	33,233,340.77	正在进行	可用于防务装备平台的无线连接，信号模拟，信号智能处理传输等场合。	国际先进	应用于航天、兵器、船舶等领域的车载、弹载、无人等多个平台中，市场需求大。
13	多功能、多信号传输线缆组件	4,068,000.00	1,003,492.85	2,758,711.22	正在进行	根据市场需求研发的多功能、多信号传输线缆组件，能够满足普通信号、电源、光信号等传输，主要应用下线、布线、穿套护套、焊接、压接、灌封、屏蔽处理、尾部处理等工艺。	国内先进	应用于各分系统组件及地面测试装备。
14	电磁防护滤波连接器及线缆组件	11,000,000.00	873,486.10	10,165,421.41	正在进行	开发系列化的电磁防护滤波连接器及线缆组件，实现信号以及电源的电磁防护，提高设备信号传输的可靠性。	国内先进	应用于航天、航空、船舶、兵器等领域的多个具有电磁防护要求的平台中，市场需求大。
15	微电路印制板及电源连接器	10,000,000.00	976,860.36	8,007,242.58	正在进行	微电路板间连接器及电源系统的配套产品开发，实现小型化、高密度、高频化、抗干扰类电源连接器产品开发；针对印制板间连接器产品的多样性，开发低矮板间、FPCB 刚柔板组件、转接连接器等产品，实现系列化、平台化产品覆盖。	国内先进	应用于印制板及电源的连接，市场需求大。
16	特种耐环境圆形连接器及组件	7,000,000.00	1,847,443.22	5,388,672.22	正在进行	通过原材料选用、连接器的结构设计、表面镀涂工艺等，实现耐海洋环境连接器、抗辐照连接器、高压连接器等产品系列的研发，实现连接器特定功能要求。	国内先进	应用于特殊环境、性能要求的产品，高盐雾、辐照、高压类产品。
17	高密度耐环境圆	4,500,000.00	20,159.02	2,668,476.29	正在进行	基于 GJB599 国军标体系，进行气	国内先进	应用于航天、航空、防

	形连接器及扩展					密封系列、穿墙系列、复合材料系列产品功能扩展，满足客户的不同安装界面要求。		务装备及电子等领域，主要解决客户的特殊需求，穿墙和气密封需求。
18	基于高速率LRM架构的高密度高可靠高速多信号一体化传输连接器	20,000,000.00	690,115.17	9,282,660.68	正在进行	1、符合LRM机载总线协议；2、产品可集成传输光、电源、射频和高速信号一体传输；3、具有抗电磁干扰能力和高的抗振动冲击能力。	国内先进	用于航空、兵器、航海等客户的设备。
19	微矩形电源连接器项目	6,000,000.00	603,845.60	3,364,260.81	正在进行	基于整机设备小型化、轻量化的市场需求，为实现机柜、模块的内部使用，拓展防务微矩形产品类型谱，开发电源方向的微矩形连接器。	国内先进	应用于微小型设备或模块的电源的连接，市场需求大。
20	柔性互连同轴连接器及组件	10,000,000.00	1,851,429.67	9,611,481.26	正在进行	运用免焊式印制板微带连接技术及微同轴组装技术，采用中心接触件与印制板弹性接触方式，实现板间柔性互连、18GHz射频传输。	国内先进	应用于电子装备印制板间多通道射频信号的传输。
21	特种光连接器系列	4,000,000.00	58,581.82	3,018,312.56	正在进行	可与不同连接器（MT、MPO、LC等）搭配组装，组成不同连接型号的产品，可满足客户多种场合的互连。	国内先进	应用于高速光模块核心器件、光互联系统传输。
22	微矩形多信号集成连接器项目	4,000,000.00	587,088.72	3,914,822.71	正在进行	使微矩形光电连接器实现不同信号传输，实现产品小型化设计。	国内先进	应用于设备面板到内部的多种信号连接，市场需求大。
23	四足机器人	4,000,000.00	147,032.52	3,595,665.24	正在进行	完成15Kg足式机器人原型开发及功能验证，为后续定型足式机器人整机产品开发奠定技术基础。	国内先进	实现安防巡逻、工厂巡检、公安反恐。
24	基于微型VITA总线的新一代微	14,000,000.00	372,097.63	1,876,182.17	正在进行	实现基于VITA74标准的连接器国产化替代；通过金属加固结构	国际先进	应用于航天、电子等客户的设备。

	型加固高速集成传输连接器					满足军用恶劣环境的需求；该系列产品的开发满足军用设备小型化、高速化的需求。		
25	XX 防雷连接器	500,000.00	0.00	235,082.81	正在进行	国家重点单位科研项目，按照指标要求完成项目研制，顺利通过项目验收。	国内先进	应用于抗电磁干扰场景，市场需求很大。
26	基于芯片封装工艺的高密度高速率多通道一体化光电传输模块	15,000,000.00	3,470,233.76	14913548.29	正在进行	1、实现光模块在高温环境、振动环境、湿热环境、盐雾环境、霉菌环境等特种环境下可靠工作； 2、实现多种封装形式，多种波长，多种传输速率，多通道并行的光模块产品研发与生产。	国内先进	应用于 5G 通讯领域、航天、机载、交换机等。
27	5G 通讯设备高速背板连接器	150,000,000.00	24,308,621.35	59039203.17	正在进行	1、实现单板和背板间连接，传递高速差分信号、单端信号以及小电流； 2、承担传输速率 16Gbps、25Gbps、56Gbps、112Gbps 的高速信号传输； 3、提供支持背板互连的高速、高密度、高强度、灵活的解决方案。	国内领先	应用于通讯无线领域基站建设中 BBU,RUU 等盒式设备；固网领域路由器，交换机；数据中心，计算服务器等数通交接设备。
28	4G 通讯设备高速背板连接器	38,176,600.00	193,893.90	486,715.37	正在进行	1、补充 2mm 系列在通讯领域的应用范围，研制满足 30Gbps 及以上高传输速率的产品并推广，满足插拔、冲击、震动等可靠性能要求； 2、通过仿真实现产品插损、串扰、阻抗等各项传输指标达到 40Gbps 及以上传输速率，同时满足耐压、接触电阻、寿命等多项可靠性指标，完成原 2mm 速率的提升； 3、保持原有架构和空间平滑升级，对高速区域屏蔽重新设计，实现速率升级； 4、开发多款	国内领先	应用于通讯无线领域基站建设中 BBU,RUU 等盒式设备；固网领域路由器，交换机；数据中心，计算服务器等数通交接设备。

						应用于背板子板的连接器，丰富通讯背板连接器的产品类型。		
29	4G 通讯设备电源连接器	25,000,000.00	1,293,130.10	4,029,873.16	正在进行	1、开发出一套应用于通讯领域的矩形、圆形电源型连接器；2、提高产品载流；3、实现快速插入、分离、镍钨合金、空气流动等多种方式对电弧进行控制；4、实现D系列产品扩型；5、实现出口地下管道通讯线路供电设备配套使用；6、在保持原产品性能要求基础上减小产品封装尺寸，完成UL认证。	国内领先	应用于 AI 超算；充电模块；能源领域。
30	5G 通讯设备电源连接器	25,000,000.00	1,596,370.65	20,192,218.74	正在进行	1、将多层扁平导体用绝缘材料封装并将电源连接器与导体连接形成整体模块；2、开发出一款兼容原封装的载流提升产品，实现5G平台电源配套使用，满足高载流需求；3、在原DY33基础上升级设计，并实现产品量产。	国内领先	应用于鲲鹏系列服务器，AI超算；能源领域；112G路由器。
31	高速低损耗线背板连接模组	80,000,000.00	28,165,890.65	79,004,434.32	正在进行	研发高速低损耗背板连接模组，以解决信号传输受制屏蔽困难、传输过程数据丢包、安装需要专用设备、维护需要整板更换等传统问题。	国内领先	应用于高速传输的通讯设备如无线基站、数据通信设备、传送接入设备、数据中心等，存储、计算设备的服务器、超算等设备的高速传输场景应用中。
32	充配电系统总成	15,000,000.00	3,760,092.06	14,875,437.33	正在进行	配套新能源汽车充配电系统，为客户提供充配电系统的解决方案和总成产品，实现充配电系统的电力分配。	国内先进	应用于电动汽车电控系统的充配电系统的电力分配。
33	城轨类产品	10,000,000.00	721,149.20	8,093,313.50	正在进行	1、实现城轨的整车配套；2、配	国内先进	应用于地铁整车的各分

						套连接器采用平台化、通用化、系列化的设计理念，满足各型机车的配套要求；3、研发城轨类连接器产品主要有RT类、重载HDC类平台化产品，辅以特殊功能的定制化产品，使其成为我国城轨几大主机厂的平台化产品。		系统的电气连接器。
34	动车类产品	7,000,000.00	730,318.27	5,188,897.84	正在进行	1、实现 250 公里、350 公里标准动车组的整车配套；2、配套连接器采用平台化、通用化、系列化的设计理念，满足统型动车组的配套要求；3、研发动车类连接器产品主要有 JL 类、RT 类、重载 HDC 类平台化产品，辅以特殊功能的定制化产品，使其成为我国动车各大主机厂的平台化产品。	国内先进	应用于动车整车的各分系统的电气连接器。
35	车载类产品	14,000,000.00	5,272,330.78	12,746,434.75	正在进行	配套新能源汽车车载类产品，为客户提供汽车车载类产品的解决方案和总成产品，实现电力分配。	国内先进	应用于新能源汽车的电池、电驱、电控等系统及智能座舱等，提供高压及高速传输功能。
36	机车类产品	8,000,000.00	2,051,494.72	6,551,217.10	正在进行	1、实现“和谐”系列机车的整车配套；2、配套连接器采用平台化、通用化、系列化的设计理念，满足各型机车的配套要求；3、研发机车类连接器产品主要有 JL 类、重载 HDC 类平台化产品，辅以特殊功能的定制化产品，使其成为我国机车三大主机厂的平台化产品。	国内先进	应用于机车整车的各分系统的电气连接器。
37	高压线束类产品	8,000,000.00	1,241,633.83	5,349,311.45	正在进行	配套新能源汽车高压线束，为客户提供高压线束的充电解决方案	-	应用于新能源汽车的电池、电驱、电控等系统，

						和总成产品，实现高压线束的端口连接分配。		提供高压传输功能。
38	装联工艺技术提升	20,000,000.00	5,765,967.54	17,375,072.83	正在进行	1、工业连接器装联：实现多种产品综合性能和密封自动一体检测，降低新能源连接器产品包装成本 25%以上；2、防务类连接器装联：实现多种防务类连接器的产品综合性能自动一体检测，提高工序合格率 20%以上。3、通讯连接器装联：实现背板连接器系列、射频连接器装配自动化，实现通讯电源连接器和低频线缆组件流水线生产，降低物料周转废损率。	国内先进	应用于 5G 通讯系统、新能源电源系统、航天/装备系统间连接，市场需求大。
39	高速产品工艺技术提升	14,500,000.00	2,653,916.79	12,420,373.83	正在进行	通过产品工艺与技术提升，保障与提升高速前板连接器以及高速背板连接器的质量和生产交付： 1、电检测：电检测设备，实现高速背板连接器导通&耐压测试；2、视觉检测：实现产品开口和正位度视觉检测；3、开发柔性插装设备；4、开发热铆设备。	国内先进	应用于 5G 通讯系统各模块间信号及电源传输连接，市场需求较大。
40	成型制造工艺技术提升	7,500,000.00	0.00	7,362,435.33	正在进行	1、模具制造能力提升；2、热处理工艺能力提升；3、塑压工艺能力提升；4、塑压件质量提升，质量损耗降低 50%；5、冲压件质量提升，质量损耗降低 50%。	国内先进	应用于 5G 通讯高速连接器塑胶零件的制造，市场需求较大。
41	电镀工艺技术提升	5,800,000.00	152,329.53	5,119,181.78	正在进行	1、提升电镀工艺技术：在高速连接器领域，试验全新的塑料表面。在防务领域，解决好各种封接合金、不锈钢、钛合金等材料与玻	国内先进	应用于 5G 通讯系统、装备系统等连接器接触对表面处理 and 高速连接器塑胶零件的表面处理，

						璃高温封接，金属表面与橡胶、金属表面与塑料、金属表面与光纤的石英玻璃的接合等，赋予产品高性能和新功能。		市场需求大。
42	接触组件工艺技术提升	4,000,000.00	0.00	2,463,143.59	正在进行	1、接触组件工艺技术提升：线簧：线簧全序机开发、线簧插孔降本、铜丝的国产化，能够提高效率3倍以上、降低劳动强度、实现铜丝原材料国产替代。麻花针：研发 $\phi 0.25$ 、 $\phi 0.45$ 、 $\phi 0.65$ 麻花针自动机及组件设备、 $\phi 0.45$ 麻花针拓型，能够提高效率3-4倍、降低废损50%以上、形成年产200万件以上。特殊接触件：研发弹簧插孔、毛纽扣、片簧（簧爪）插孔成型及组装设备，以扩充产品类型。普通针孔：研发062套管自动倒角机、YB/YC插孔自动收口装配检测机、599插孔自动收口装配检测机，能够提高装配效率4倍、提高合格率20%以上。	国内先进	应用于装备系统特殊接触对加工，市场需求大。
43	机加制造工艺技术提升	4,000,000.00	0.00	3,293,393.96	正在进行	1、连接器产品优化，开展涉及零件结构、原材料、表面处理等方面的工艺改进，提升机加工艺技术，解决防务类产品在装配和客户应用中的问题；2、提高连接器机加零件组件制造工艺，实现机加接触件加工换型效率提升20%。	国内先进	应用于航天/装备系统连接器壳体零件和接触对零件的制造，市场需求大。
44	通讯类 IC SOCKET 连接器	20,000,000.00	8,185,524.59	15,575,603.62	正在进行	完成国产通讯类 IC SOCKET 连接器的研发，推动该类产品的国	国内先进	主要应用于路由器、交换机等通讯设备领域，

	研究与开发					产替代，实现自主可控。		市场需求和应用大。
45	车载/高速连接器及线缆组件类	28,000,000.00	3,730,851.74	9,001,403.72	正在进行	突破车载高速连接器及线缆的技术开发能力限制，解决高速信号与车载高可靠设计的技术融合问题，形成自主可控的车载高速产品的设计基础，在设计开发阶段，达到国内先进的车载高速产品自主设计技术水平	国内先进	主要应用于汽车自动驾驶，智能座舱和智能网联领域，实现连接车机（智驾域控制器）、车载网关、车载远程信息处理盒与车载雷达、摄像头、天线、显示仪表等传感器之间的连接。
46	深水密封连接器等特种类	4,000,000.00	2,046.84	511,994.80	正在进行	该类连接器突破水下工作深度的限制，可在水下12000米的深度工作。解决传统玻璃烧结密封产品加工难度大、生产周期长、制造成本高、工作深度受限等问题	国内先进	满足潜艇、军舰等水下防务装备以及地质勘察、海底石油勘探、矿产勘测、水下作业、潜水装置装备、ROV以及近海工程中。
47	光模块类（包含射频、数字）	6,000,000.00	2,306,415.05	3,590,023.37	正在进行	通过低噪声技术，解决信号传输系统中噪声干扰问题，利用光通信低相位偏移，解决信号长距离传输的相噪问题。形成独有的相位噪声控制技术和噪声抑制技术，达到行业领先水平	国内先进	广泛应用于通讯雷达系统、军工、航天、工业等领域。
48	PCIe系列连接器扩展	15,000,000.00	1,977,943.01	5,631,416.07	正在进行	以客户需求为契机，实现该系列产品的系列化开发，在该客户处实现批量供货。	国内先进	应用于台式电脑/服务器/工业电脑。
49	POWER系列连接器扩展	8,000,000.00	1,189,381.97	3,090,034.80	正在进行	以客户需求为契机，实现该系列产品的系列化开发，在该客户处实现批量供货。	国内先进	应用于台式电脑/服务器/工业电脑。
50	DDR系列连接器扩展	8,000,000.00	81,633.81	1,910,970.45	正在进行	以客户需求为契机，实现该系列产品的系列化开发，在该客户处实现批量供货。	国内先进	应用于台式电脑/服务器/工业电脑。
51	SFP系列连接器	20,000,000.00	1,158,487.90	5,076,580.51	正在进行	以客户需求为契机，实现该系列	国内先进	应用于交换机。

	扩展					产品的系列化开发，在该客户处实现批量供货。		
52	M.2 系列连接器扩展	1,500,000.00	0.00	611,507.76	正在进行	以客户需求为契机，实现该系列产品的系列化开发，在该客户处实现批量供货。	国内先进	应用于台式电脑/服务器/工业电脑。
53	CRPS 系列连接器扩展	800,000.00	0.00	786,003.07	正在进行	以客户需求为契机，实现该系列产品的系列化开发，在该客户处实现批量供货。	国内先进	应用于台式电脑/服务器/工业电脑。
54	计算机类中大型 CPU SOCKET 连接器研究与开发	15,000,000.00	9,896,015.85	12,055,301.64	正在进行	完成国产服务器、数据中心等计算机类中大型 CPU SOCKET 连接器的研发，推动该类产品的国产替代，实现自主可控。	国内先进	主要应用于超算计算机，AI 服务器，通用服务器等计算机设备领域，市场需求和应用大。
55	精密连接器切削加工及组件装配制造能力提升项目	2,000,000.00	259,931.41	322,662.04	正在进行	提高核心基础零部件和关键基础材料的自主保障率，推广应用先进的制造工艺，以及建立完善的产业技术基础服务体系。	国内先进	应用宇航、电子设备、通信设备、汽车制造等，市场需求大。
56	二相流连接器	1,500,000.00	418,266.95	565,948.60	正在进行	实现二相流连接器系列化开发，分析相变原理及相变链路，提供完整的相变解决方案。	国内先进	机载/车载/雷达，芯片/储能等热控设备。
57	接触件技术研究	732,000.00	236,250.87	236,250.87	正在进行	实现理论计算+仿真分析的接触件技术的正向设计，推动接触件技术及其产品的标准化、平台化应用。	国内先进	电连接器及组件
58	多分支线束装联技术研究	21,370,000.00	88,014.56	88,014.56	正在进行	开发一套用于多分支线束的自动布线、智能装配、智能检测的全工序生产装备。	国内先进	航天/航空/低空等多分支线束装联。
59	高速线缆组件扩展	5,000,000.00	223,669.47	223,669.47	正在进行	以客户需求为契机，实现该系列产品的系列化开发，在该客户处实现批量供货。	国内先进	应用于服务器。
合计	/	948,946,600.00	160,700,850.68	595,173,467.66	/	/	/	/

情况说明  
无

## 5、研发人员情况

单位：万元 币种：人民币

基本情况		
	本期数	上期数
公司研发人员的数量（人）	542	510
研发人员数量占公司总人数的比例（%）	13.60	19.53
研发人员薪酬合计	9,950.31	7,324.24
研发人员平均薪酬	18.36	14.39

研发人员学历结构	
学历结构类别	学历结构人数
博士研究生	0
硕士研究生	46
本科	383
专科	104
高中及以下	9
研发人员年龄结构	
年龄结构类别	年龄结构人数
30岁以下（不含30岁）	226
30-40岁（含30岁，不含40岁）	213
40-50岁（含40岁，不含50岁）	63
50-60岁（含50岁，不含60岁）	39
60岁及以上	1

研发人员构成发生重大变化的原因及对公司未来发展的影响

适用 不适用

## 6、其他说明

适用 不适用

## 四、风险因素

## (一) 尚未盈利的风险

适用 不适用

## (二) 业绩大幅下滑或亏损的风险

适用 不适用

## (三) 核心竞争力风险

适用 不适用

## (四) 经营风险

适用 不适用

## 1、主要客户相对集中的风险

公司的主要客户包括通信设备制造商、航空航天及防务单位、汽车制造厂商及轨交装备制造厂商等，公司来自于核心客户的销售额占营业收入的比例较高，且由于下游市场本身行业的特殊性呈现出头部企业集中度较高的情形，存在客户集中度较高的风险。对此，公司将继续保持与现有客户的紧密合作关系，进一步加强与客户合作的深度和广度，同时利用已有的研发优势、营销优势，积极拓展公司产品在相关领域的新应用，降低客户集中度。

## 2、大客户依赖风险

华为是公司的第一大客户，公司对华为的依赖程度较高。若无法降低对大客户的依赖程度，将对公司的持续稳定发展产生不利影响。对此，公司将以客户需求及市场趋势为导向，持续创新满足客户需求，开拓产品市场，加强与现有客户合作的深度和广度，拓展新产品；同时利用研发优势拓展新客户。

## (五) 财务风险

适用 不适用

### 1、毛利率波动的风险

公司各业务板块毛利率差距较大，销售结构变化将导致毛利率出现波动。报告期末，公司主营业务毛利率为 31.45%，相较上年同期上升了 13.07 个百分点。公司毛利率水平受多重因素影响，包括产品结构、原材料价格波动、员工薪酬水平变化以及市场竞争态势等。若未来公司在客户开拓方面不及预期，或其他领域市场竞争进一步加剧，可能导致毛利率降低，从而对公司收入和综合毛利率产生不利影响，进而影响公司的经营业绩。公司也将通过工艺降本、技术降本、提高设备稼动率、提高生产效率、提高产品良品率、提高自动化水平等手段有效地控制公司的产品制造成本，确保毛利率不出现大幅波动或相对稳定。

### 2、存货跌价的风险

若因市场环境发生变化导致公司产品市场需求下降、整体销售迟滞导致存货周转速度下降，或产品市场价格大幅下跌，公司可能面临计提存货跌价准备或存货周转率下降的风险。对此，公司采取订单驱动模式组织生产，可有效保证存货的良性周转，对于客户暂停或取消订单的存货，推动客户消化；严格履行备货审批手续；积极跟踪成品发货，与客户沟通及时收货和确认收入。

### 3、主要原材料价格上涨的风险

公司对外采购的原材料主要包括结构件、金属原材料、元器件、配件、线材、化工材料等。报告期内，公司直接原材料占主营业务成本的比例接近 70%，占比较高。贵金属（尤其是金、钯、铂、银）是连接器核心电镀材料，其价格波动对成本结构有直接且显著的冲击。当前，在地缘政治冲突、货币政策预期、美元波动及工业需求刚性等多重因素驱动下，贵金属价格持续高位运行且波动加剧，已成为行业面临的首要成本风险。未来，若主要原材料价格大幅上涨，而公司未能通过向下游转移成本、工艺优化创新等方式有效应对成本上涨压力，公司的经营业绩将受到

不利影响。为应对采购风险，公司将积极采取措施，从深化供应链合作、加强成本控制与优化、建立灵活的价格传导机制、强化内部管理、制定多元化采购策略来降低公司成本上升压力。

## (六) 行业风险

适用 不适用

### 1、市场竞争及技术开发风险

公司的产品主要应用于防务、通讯和工业领域，若公司未来不能准确判断和及时把握下游行业的发展趋势和技术的演进路线，在新技术的研发方向、重要产品的方案制定等方面不能及时做出准确决策，或在开发过程中关键技术未能突破或者产品具体性能、指标、开发进度无法达到预期而研发失败；或在产品升级迭代的过程中未能及时满足客户对产品技术性能、工艺参数等方面的要求，未能持续推出新产品并实现大批量供应，公司将面临产品市场竞争力下滑、技术水平落后、市场竞争力减弱的风险，与行业领先企业差距将进一步扩大或落后于细分领域领先企业，进而对公司未来持续经营带来负面影响。

### 2、防务业务受政策影响较大的风险

防务行业属于特殊的经济领域，主要受国际环境、国家安全形势、地缘政治、国防发展水平等多种因素影响。若未来国际形势出现重大变化，国家削减国防开支或调整防务装备战略，可能导致防务业务的竞争更趋激烈，公司原配套项目减产或取消，进而对公司的生产经营产生不利影响。对此，公司将深入落实科改行动，加快技术创新、管理创新，提升市场占有率，在巩固细分市场竞争优势的同时，进一步加强民品、国际市场开发能力，实现军民品业务协同平衡发展；对标国际一流企业，进一步加强国有企业管理体系、管理能力建设，提升价值创造能力和企业经营效益。

## (七) 宏观环境风险

适用 不适用

环保与社会责任法规趋严，全球主要市场（欧盟、美国、中国）的环保法规日益严格，对产品的全生命周期（从材料、生产到回收）提出了苛刻要求，不合规将导致产品无法进入市场，合规规则需持续加大投入。

## (八) 存托凭证相关风险

适用 不适用

## (九) 其他重大风险

适用 不适用

## 五、报告期内主要经营情况

2025年公司收入25.28亿元，较上年增长14.36亿元，同比增长131.50%；实现归属于上市公司股东的净利润为3.59亿元，较上年增长3.76亿元。业绩的稳步增长，主要得益于公司以战略为牵引，持续优化业务结构，推动各业务板块协同发展：在通讯领域，公司通过深化技术布局与拓展增量市场，实现业务快速增长；同时，积极把握新能源汽车发展机遇，加速在新能源产品结构升级，增强了整体发展的韧性与可持续性。详见“第三节 管理层讨论与分析，二、经营情况讨论与分析”。

### （一）主营业务分析

#### 1、 利润表及现金流量表相关科目变动分析表

单位：元 币种：人民币

科目	本期数	上年同期数	变动比例（%）
营业收入	2,527,729,770.66	1,091,896,036.87	131.50
营业成本	1,733,025,712.69	890,177,423.43	94.68
销售费用	53,415,429.91	44,648,214.28	19.64
管理费用	180,173,408.73	142,058,886.70	26.83
财务费用	7,061,362.04	1,545,881.54	356.79
研发费用	160,700,850.68	114,079,167.23	40.87
经营活动产生的现金流量净额	-2,489,191.66	-3,092,395.17	不适用
投资活动产生的现金流量净额	-327,369,444.29	-455,793,438.19	不适用
筹资活动产生的现金流量净额	241,286,758.55	35,146,186.36	586.52

营业收入变动原因说明：主要系本报告期在全球数字化进程加速及能源结构转型的驱动下，公司紧抓数据中心基础设施升级、AI算力需求爆发及新能源汽车渗透率提升三重机遇，实现业绩突破性增长，公司收入增长显著。

营业成本变动原因说明：主要系本报告期营业收入增加，营业成本同趋势增长所致。

财务费用变动原因说明：主要系本报告期资金减少，利息收入减少所致。

研发费用变动原因说明：主要系本报告期公司在高速传输与系统集成两大核心方向持续投入研发。

筹资活动产生的现金流量净额变动原因说明：主要系本期取得借款，收到的现金增加所致。

本期公司业务类型、利润构成或利润来源发生重大变动的详细说明

适用 不适用

#### 2、 收入和成本分析

适用 不适用

报告期内，公司实现主营业务收入2,498,520,072.03元，较上年同期增长132.55%；公司主营业务成本1,712,648,066.65元，较上年同期增长95.31%，具体情况如下：

##### （1）. 主营业务分行业、分产品、分地区、分销售模式情况

单位：元 币种：人民币

主营业务分行业情况						
分行业	营业收入	营业成本	毛利率	营业收入	营业成本	毛利率比

			(%)	比上年增 减 (%)	比上年增 减 (%)	上年增减 (%)
连接器	2,498,520,072.03	1,712,648,066.65	31.45	132.55	95.31	增加 13.07 个百分点
合计	2,498,520,072.03	1,712,648,066.65	31.45	132.55	95.31	增加 13.07 个百分点
主营业务分产品情况						
分产品	营业收入	营业成本	毛利率 (%)	营业收入 比上年增 减 (%)	营业成本 比上年增 减 (%)	毛利率比 上年增减 (%)
连接器	725,896,844.44	601,121,704.85	17.19	30.64	31.45	减少 0.51 个百分点
系统互连 产品	134,559,651.63	105,795,054.67	21.38	2.20	14.62	减少 8.52 个百分点
组件	1,555,281,155.08	937,108,182.14	39.75	322.40	203.74	增加 23.54 个百分点
其他配套 件	82,782,420.88	68,623,124.99	17.10	338.28	265.54	增加 16.50 个百分点
合计	2,498,520,072.03	1,712,648,066.65	31.45	132.55	95.31	增加 13.07 个百分点
主营业务分地区情况						
分地区	营业收入	营业成本	毛利率 (%)	营业收入 比上年增 减 (%)	营业成本 比上年增 减 (%)	毛利率比 上年增减 (%)
境内	2,488,565,309.52	1,702,810,999.37	31.57	133.91	96.05	增加 13.21 个百分点
境外	9,954,762.51	9,837,067.28	1.18	-5.01	17.90	减少 19.20 个百分点
合计	2,498,520,072.03	1,712,648,066.65	31.45	132.55	95.31	增加 13.07 个百分点
主营业务分销售模式情况						
销售模式	营业收入	营业成本	毛利率 (%)	营业收入 比上年增 减 (%)	营业成本 比上年增 减 (%)	毛利率比 上年增减 (%)
直销	2,498,520,072.03	1,712,648,066.65	31.45	132.55	95.31	增加 13.07 个百分点
合计	2,498,520,072.03	1,712,648,066.65	31.45	132.55	95.31	增加 13.07 个百分点

#### 主营业务分行业、分产品、分地区、分销售模式情况的说明

##### 分行业

报告期内，主营业务收入较上年同期增长 132.55%，在全球数字化进程加速及能源结构转型的驱动下，公司紧抓数据中心基础设施升级、AI 算力需求爆发及新能源汽车渗透率提升三重机遇，实现业绩突破性增长，公司收入增长显著所致。

报告期内，主营业务成本较上年同期增长 95.31%，主要系收入增长，成本同趋势增长。

报告期内，主营业务毛利率较上年同期增长 13.07 个百分点，主要系公司销售规模增长、产业布局优化和产品结构调整，带动公司毛利率增长。

## 分产品

报告期内，连接器产品业务收入及成本分别较上年同期增长 30.64%和 31.45%，主要系受防务市场大环境影响，系统互连产品收入增长所致。

报告期内，组件产品业务收入及成本分别较上年同期增长 322.40%和 203.74%，毛利率较上年同期增长 23.54 个百分点，主要系通讯领域产品销售收入增长所致。

报告期内，其他配套件产品业务收入及成本分别较上年同期增长 338.28%和 265.54%，毛利率较上年同期增长 16.50 个百分点，主要系通讯领域产品销售收入增长所致。

## 分地区

报告期内，境内业务收入及成本分别较上年同期增长 133.91%和 96.05%，主要系在全球数字化进程加速及能源结构转型的驱动下，公司紧抓数据中心基础设施升级、AI 算力需求爆发及新能源汽车渗透率提升三重机遇，实现业绩突破性增长，公司收入增长显著所致。

## (2). 产销量情况分析表

适用 不适用

主要产品	单位	生产量	销售量	库存量	生产量比上年增减 (%)	销售量比上年增减 (%)	库存量比上年增减 (%)
连接器	万套	10,880.65	11,224.91	791.42	-32.94	-34.13	-30.31
系统互连产品	万套	5,384.78	5,382.37	21.29	1,821.49	2,505.21	12.76
组件	万套	640.93	584.20	71.09	166.89	45.42	394.99
其他配套件	万套	4,071.36	3,314.50	1,062.99	344.34	1,245.99	247.23
合计	万套	20,977.72	20,505.98	1,946.79	18.77	14.59	31.98

## 产销量情况说明

产销量同比变动主要系因为产品结构变化导致。

## (3). 重大采购合同、重大销售合同的履行情况

适用 不适用

## (4). 成本分析表

单位：元 币种：人民币

分行业情况							
分行业	成本构成项目	本期金额	本期占总成本比例 (%)	上年同期金额	上年同期占总成本比例 (%)	本期金额较上年同期变动比例 (%)	情况说明
连接器	主营业务成本	1,712,648,066.65	98.82	876,893,874.27	98.51	95.31	情况 1
合计		1,712,648,066.65	98.82	876,893,874.27	98.51	95.31	
分产品情况							
分产品	成本构成	本期金额	本期占总	上年同期	上年同期	本期金额	情况

	项目		成本比例 (%)	金额	占总成本 比例(%)	较上年同 期变动比 例(%)	说明
连接器	主营业务 成本	601,121,7 04.85	34.69	457,304,4 14.48	51.37	31.45	情况 2
系统互连产 品	主营业务 成本	105,795,0 54.67	6.10	92,297,74 1.79	10.37	14.62	
组件	主营业务 成本	937,108,1 82.14	54.07	308,518,4 24.34	34.66	203.74	情况 3
其他配套件	主营业务 成本	68,623,12 4.99	3.96	18,773,29 3.66	2.11	265.54	情况 4
合计		1,712,648 ,066.65	98.82	876,893,8 74.27	98.51	95.31	

成本分析其他情况说明

分行业

情况 1: 报告期内, 主营业务成本较上期增长 95.31%, 主要系本报告期主营业务收入增加, 营业成本同趋势增长所致。

分产品

情况 2: 报告期内, 连接器主营业务成本较上期增长 31.45%, 主要系本报告期主营业务收入增加, 营业成本同趋势增长所致。

情况 3: 报告期内, 组件主营业务成本较上期增长 203.74%, 主要系本报告期主营业务收入增加, 营业成本同趋势增长所致。

情况 4: 报告期内, 其他配套件主营业务成本较上期增长 265.54%, 主要系本报告期主营业务收入增加, 营业成本同趋势增长所致。

#### (5). 报告期主要子公司股权变动导致合并范围变化

适用 不适用

#### (6). 公司报告期内业务、产品或服务发生重大变化或调整有关情况

适用 不适用

#### (7). 主要销售客户及主要供应商情况

属于同一控制人控制的客户或供应商视为同一客户或供应商合并列示, 受同一国有资产管理机构实际控制的除外。

下列客户及供应商信息按照同一控制口径合并计算列示的情况说明

无

#### A. 公司主要销售客户情况

适用 不适用

前五名客户销售额185,150.88万元, 占年度销售总额73.25%; 其中前五名客户销售额中关联方销售额0万元, 占年度销售总额0%。

#### 公司前五名客户

适用 不适用

单位: 万元 币种: 人民币

序号	客户名称	销售额	占年度销售总额比例 (%)	是否与上市公司存在 关联关系
1	客户一	152,973.27	60.52	否
2	客户二	11,519.10	4.56	否

3	客户三	8,729.49	3.45	否
4	客户四	7,343.55	2.91	否
5	客户五	4,585.47	1.81	否
合计	/	185,150.88	73.25	/

报告期内向单个客户的销售比例超过总额的 50%、前 5 名客户中存在新增客户的或严重依赖于少数客户的情形

适用 不适用

华为技术有限公司本期销售额 152,973.27 万元，占年度销售总额比例的 60.52%。

报告期内公司贸易业务收入占营业收入比例超过 10%的贸易业务前五名销售客户

适用 不适用

### B.公司主要供应商情况

适用 不适用

前五名供应商采购额52,824.62万元，占年度采购总额27.69%；其中前五名供应商采购额中关联方采购额0万元，占年度采购总额0%。

#### 公司前五名供应商

适用 不适用

单位：万元 币种：人民币

序号	供应商名称	采购额	占年度采购总额比例 (%)	是否与上市公司存在关联关系
1	供应商一	15,416.00	8.08	否
2	供应商二	12,400.92	6.50	否
3	供应商三	12,165.56	6.38	否
4	供应商四	6,944.07	3.64	否
5	供应商五	5,898.07	3.09	否
合计	/	52,824.62	27.69	/

报告期内向单个供应商的采购比例超过总额的 50%、前 5 名供应商中存在新增供应商的或严重依赖于少数供应商的情形

适用 不适用

报告期内公司贸易业务收入占营业收入比例超过 10%的贸易业务前五名供应商

适用 不适用

### C. 报告期内公司存在贸易业务收入

适用 不适用

### 3、费用

适用 不适用

科目	本期数	上期数	变动比例 (%)
销售费用	53,415,429.91	44,648,214.28	19.64
管理费用	180,173,408.73	142,058,886.70	26.83
研发费用	160,700,850.68	114,079,167.23	40.87
财务费用	7,061,362.04	1,545,881.54	356.79

情况说明：

财务费用变动原因说明：主要系本报告期资金减少，利息收入减少所致。

研发费用变动原因说明：主要系本报告期公司在高速传输与系统集成两大核心方向持续投入研发。

#### 4、 现金流

√适用 □不适用

科目	本期数	上期数	变动比例 (%)
经营活动产生的现金流量净额	-2,489,191.66	-3,092,395.17	不适用
投资活动产生的现金流量净额	-327,369,444.29	-455,793,438.19	不适用
筹资活动产生的现金流量净额	241,286,758.55	35,146,186.36	586.52

情况说明：

筹资活动产生的现金流量净额变动原因说明：主要系本期取得借款，收到的现金增加所致。

#### (二) 非主营业务导致利润重大变化的说明

□适用 √不适用

#### (三) 资产、负债情况分析

√适用 □不适用

##### 1、 资产及负债状况

单位：元 币种：人民币

项目名称	本期期末数	本期期末数占总资产的比例 (%)	上期期末数	上期期末数占总资产的比例 (%)	本期期末金额较上期期末变动比例 (%)	情况说明
交易性金融资产	39,040,905.13	1.00	106,117,541.67	3.83	-63.21	情况 1
应收票据	136,156,601.59	3.50	98,696,458.59	3.56	37.95	情况 2
应收账款	1,141,070,780.81	29.34	559,090,849.52	20.16	104.09	情况 3
应收款项融资	111,716,578.53	2.87	30,749,690.96	1.11	263.31	情况 4
存货	528,729,341.85	13.60	321,592,096.06	11.59	64.41	情况 5
固定资产	1,007,302,341.24	25.90	768,053,938.08	27.69	31.15	情况 6
在建工程	98,013,505.49	2.52	24,101,129.88	0.87	306.68	情况 7
使用权资产	16,682,594.25	0.43	11,988,627.62	0.43	39.15	情况 8
无形资产	132,813,807.33	3.41	65,834,147.80	2.37	101.74	情况 9
其他非流动资产	8,820,880.04	0.23	18,557,324.77	0.67	-52.47	情况 10
短期借款	118,504,084.74	3.05	25,572,012.59	0.92	363.41	情况 11
应付票据	280,500,852.15	7.21	154,125,715.21	5.56	81.99	情况 12
应付账款	905,547,208.21	23.28	506,496,081.26	18.26	78.79	情况 13
合同负债	20,268,478.98	0.52	11,779,324.36	0.42	72.07	情况 14
应付职工薪酬	37,652,375.44	0.97	15,118,449.20	0.55	149.05	情况 15
应交税费	17,802,693.44	0.46	3,466,720.53	0.12	413.53	情况 16
一年内到期的非流动负债	41,300,344.40	1.06	9,691,198.89	0.35	326.16	情况 17
长期借款	228,810,000.00	5.88	175,000,000.00	6.31	30.75	情况 18
租赁负债	10,124,928.06	0.26	7,596,526.61	0.27	33.28	情况 19

预计负债	25,277,297.71	0.65	10,918,907.90	0.39	131.50	情况 20
递延所得税负债	23,414,899.09	0.60	4,203,237.54	0.15	457.07	情况 21

## 其他说明

- 情况 1: 主要系购买的结构性存款到期;
- 情况 2: 主要系本期公司业务规模增加, 收到的票据有所增加;
- 情况 3: 主要系本年业务规模增长较多, 应收账款余额有所增加;
- 情况 4: 主要系本年公司业务规模增加, 收到的银行承兑汇票增加;
- 情况 5: 主要系公司业务规模增加所致;
- 情况 6: 主要系公司业务规模扩大、订单量增加, 公司构建设备增加所致;
- 情况 7: 主要系公司业务规模扩大、订单量增加, 公司构建生产线、设备增加所致;
- 情况 8: 主要系本年公司新增了仓库及公寓租赁所致;
- 情况 9: 主要系公司本年新购买土地使用权所致;
- 情况 10: 主要系本年长期资产采购预付设备、工程款减少所致;
- 情况 11: 主要系本期营运资金借款增加所致;
- 情况 12: 主要系公司业务规模扩大, 对原材料采购增加所致;
- 情况 13: 主要系公司业务规模扩大, 对原材料采购增加所致;
- 情况 14: 主要系公司本年业务规模扩大, 预收货款增加所致;
- 情况 15: 主要系公司业务规模扩大, 员工人数增加、绩效奖金增长所致;
- 情况 16: 主要系本年销售规模增长、盈利水平提升, 需要缴纳的税金增加所致;
- 情况 17: 主要系本年一年内到期的长期借款增加所致;
- 情况 18: 主要系本期营运资金借款增加所致;
- 情况 19: 主要系本年公司新增了仓库及公寓租赁所致;
- 情况 20: 主要系公司业务规模扩大, 根据业务规模计提的产品质量保证金余额有所增加;
- 情况 21: 主要系本年公司进行了固定资产一次性税前扣除所致。

公司尚未盈利的成因及对公司的影响

适用 不适用

## 2、境外资产情况

适用 不适用

## 3、截至报告期末主要资产受限情况

适用 不适用

详见“第八节财务报告”之“七、合并财务报表项目注释”之“31.所有权或使用权受限资产”。

## 4、其他说明

适用 不适用

## (四) 行业经营性信息分析

适用 不适用

报告期内行业经营性信息分析详见“第三节管理层讨论与分析”的“一、报告期内公司所从事的主要业务、经营模式、行业情况说明”。

**(五) 投资状况分析****对外股权投资总体分析**

√适用 □不适用

单位：元 币种：人民币

报告期投资额（元）	上年同期投资额（元）	变动幅度
0	12,960,000.00	-100%

**1、重大的股权投资**

□适用 √不适用

**2、重大的非股权投资**

□适用 √不适用

**3、以公允价值计量的金融资产**

√适用 □不适用

单位：元 币种：人民币

资产类别	期初数	本期公允价值变动损益	计入权益的累计公允价值变动	本期计提的减值	本期购买金额	本期出售/赎回金额	其他变动	期末数
其他	136,899,843.50	-26,578.56	0.00	0.00	184,000,000.00	251,000,000.00	80,887,020.10	150,760,285.04
其中：交易性金融资产	106,117,541.67	3,230.93			184,000,000.00	251,000,000.00	-79,867.47	39,040,905.13
其中：应收款项融资	30,749,690.96						80,966,887.57	111,716,578.53
其中：交易性金融负债	32,610.87	-29,809.49						2,801.38

衍生品投资情况

适用 不适用

#### 4、 私募股权投资基金投资情况

适用 不适用

其他说明

无

#### 5、 报告期内重大资产重组整合的具体进展情况

适用 不适用

#### (六) 重大资产和股权出售

适用 不适用

#### (七) 主要控股参股公司分析

适用 不适用

主要子公司及对公司净利润影响达 10%以上的参股公司情况

适用 不适用

单位：元 币种：人民币

公司名称	公司类型	主要业务	注册资本	总资产	净资产	营业收入	营业利润	净利润
华丰互连	子公司	电子连接器、汽车摩托车零部件、电机及电动车、微型计算机及附件、工模具的制造、销售等	192,000,000	495,329,560.70	23,188,797.21	527,201,468.69	18,278,812.48	18,208,903.81

华丰轨道	子公司	销售机械设备、金属制品、电器设备、仪器仪表、电子产品、办公设备等	10,000,000	11,744,911.75	5,818,480.57	7,089,712.62	718,224.47	661,609.20
江苏信创连	子公司	电子元器件与机电组件设备制造；电力电子元器件制造；电子元器件与机电组件设备销售；电子元器件零售；电力电子元器件销售等	29,000,000	31,803,868.79	-5,132,003.16	42,312,436.61	-8,285,518.05	-8,332,901.85
互连创新	子公司	电子专用材料研发；科技中介服务；技术服务、技术开发、技术咨询、技术交流、技术转让、技术推广等	30,000,000	21,900,286.08	11,737,330.40	2,131,974.34	-2,331,864.79	-2,331,864.79
华芯鼎泰	子公司	机器电气设备制造、电子元器件与机电组件设备制造、电子元器件制造等	50,000,000	40,374,116.78	805,942.94	5,953,889.97	-21,759,464.19	-21,741,139.31
柳州华丰	子公司	技术服务、技术开发、技术咨询、技术交流、技术转让、技术推广；电力电子元器件制造；电子电器元件销售等	10,000,000	89,069,059.94	19,381,604.06	102,649,376.64	10,637,298.37	7,575,427.17
华丰轨道（长春） （已注销）	子公司	轨道交通专用设备、关键系统及部件销售；电力电子元器件销售；电力电子元器件制造；电子元器件制造；电器辅件销售等	5,000,000	-	-	-	7,225.73	7,225.73
华丰史密斯	参股公司	开发、生产、储存、运输和销售连接器产品和电缆线束产品以及相关系统组件，并为该生产过程购买、批发、进口及出口上述产品及相关原材料、工具和模具以及物资	50,000,000	49,498,130.04	38,673,433.63	37,516,575.04	-145,261.86	-96,443.55

报告期内取得和处置子公司的情况

√适用 □不适用

公司名称	报告期内取得和处置子公司方式	对整体生产经营和业绩的影响
华丰轨道（长春）	华丰轨道（长春）已于2025年8月完成注销	无影响

其他说明

√适用 □不适用

2025年8月，华丰互连收购了柳州华丰30%股权。

#### （八）公司控制的结构化主体情况

□适用 √不适用

## 六、公司关于公司未来发展的讨论与分析

### (一) 行业格局和趋势

√适用 □不适用

#### 一、行业竞争格局

当前，公司所处行业正处于转型升级的关键阶段，技术创新与产业融合持续深化，市场竞争格局呈现多元化、专业化特征。在国家政策支持与市场需求双轮驱动下，行业整体保持稳健发展态势，但结构性调整与分化趋势亦日益明显。

**市场竞争层次分明：**行业内已形成以综合性龙头企业、专业化优势企业及创新型中小企业并存的竞争格局。头部企业凭借技术积累、规模优势及品牌效应，在高端市场占据主导地位；众多专业化厂商则在细分领域深耕，凭借差异化产品与服务赢得市场空间；同时，一批以技术创新为核心驱动的新兴企业正快速成长，为行业注入新的活力。

**产业链协同加强：**上下游企业合作日益紧密，从原材料供应、研发设计到生产制造、应用服务的全链条协同效率不断提升。供应链稳定性与韧性成为企业竞争的关键因素，本土化、区域化布局趋势逐步显现。

**国际化竞争加剧：**随着全球产业链重构，国内企业在国际市场面临的竞争压力与机遇并存。具备技术自主性、产品可靠性与成本控制能力的企业，正逐步拓展海外市场，参与全球价值链分工。

#### 二、行业发展趋势

中国连接器行业正处于高速发展与深刻变革的关键时期，其未来发展趋势主要受到技术升级、市场需求变化、供应链安全及产业政策四大核心力量的驱动。总体呈现以下五大趋势：

##### 第一，技术驱动高性能化

行业竞争的核心正从成本与规模，彻底转向技术与性能。产品的演进路径明确指向“四高一小”：高频（应对 5G/6G 毫米波、卫星通信）、高速（满足数据中心 112Gbps 及以上速率需求）、高压（适应新能源汽车 800V 平台及超充体系）、高可靠（满足复杂恶劣的工业、航空航天环境），以及微型化（服务于消费电子、医疗设备的极致紧凑设计）。这要求企业在基础材料科学（如高性能塑胶、合金）、精密加工工艺（如冲压、注塑精度）、电性能仿真与测试等底层能力上持续投入，技术壁垒正被快速筑高。

##### 第二，需求由新兴领域主导

增长动能已完成结构性切换。新能源汽车是最大的单一驱动力，单车连接器价值量跃升至传统汽车的 3-5 倍，且叠加了高压动力与高速智能两套技术体系的需求。数字经济基础设施（数据中心、AI 服务器）带来高速背板与电源连接器的持久增量。工业自动化与可再生能源（光伏、风电）则催生了对高耐用、大电流连接器的稳定需求。这些领域共同的特征是：对性能要求苛刻、认证周期长、客户粘性强，一旦进入供应链便能获得长期且高价值的订单。

##### 第三，国产替代与自主可控成为核心逻辑

这一趋势已超越单纯的市场竞争，上升至国家战略与供应链安全的维度。在外部环境不确定性的倒逼和国内产业政策（如“产业基础再造工程”）的强力牵引下，下游头部客户（如整车厂、设备商）主动开放供应链机会，为本土企业提供了宝贵的“应用窗口”。替代路径正从低端、标准品向高端、定制化领域（如车载高速连接器、航天军工连接器、高端射频同轴）纵深推进，考验的是企业的综合技术实力、快速响应能力和可靠性口碑。

#### 第四，产业格局呈现集中化与专业化分化

市场结构正经历“双重演变”。一方面，横向整合与集中化：头部企业凭借资本、技术和客户优势，通过并购整合扩大规模，打造平台型公司，为全球大客户提供一站式解决方案。另一方面，纵向深耕与专业化：在特定细分赛道（如机器人线束、特种车辆接口、储能连接器），一批“专精特新”企业凭借深厚的技术专注度和灵活的创新力，成为细分市场的绝对主导者。未来行业将形成“平台巨头”与“隐形冠军”共存的生态格局。

#### 第五，全球化进入新阶段

中国连接器企业的出海模式已升级。过去是依靠低成本优势承接海外订单的“产能出海”；如今是跟随国内核心客户（如新能源车厂、光伏企业）走出去的“供应链出海”，以及凭借自身技术实力获取海外高端客户的“技术出海”。企业需要在海外建立研发、制造与服务中心，理解并满足当地市场的技术标准与法规要求，最终目标是成为在全球范围内具备品牌影响力和技术话语权的行业领导者。

## （二）公司发展战略

适用 不适用

自1958年创立以来，公司秉承“可靠连接，源于华丰”的使命，坚守“客户至上、质量为先、敬业担当、共创共享”的核心价值观，立志成为全球备受尊崇的系统互连解决方案提供商。公司基于自身的产业布局、资源优势及经营现状，紧密关注国内外政策、经济、社会与技术等宏观环境的变化与发展趋势，不断完善战略管理体系与能力建设。公司明确了“高速+系统”的可持续发展战略，在巩固传统优势业务基本盘、持续提升盈利能力的同时，全力投入资源走实“科技领先，AI智造，全球化布局，数字化转型”四大战略路径。在防务、通信及智能汽车领域，公司致力于巩固并扩大在无人机、无人系统、算力、能源及汽车连接系统等方面的优势地位与市场份额，同时积极探索上下游及相关产业的拓展机会。通过加大研发投入，公司致力于开发自主可控的国产化产品，丰富产品线，构建涵盖芯片连接至系统互连的全产业链布局，旨在实现质量与成本的最佳平衡，为全球客户提供一站式的连接器系统解决方案及卓越的产品与服务，逐步构建一个以客户为中心的产业服务平台，最终从单一的产品供应商升级为具有行业影响力的解决方案与生态赋能者，实现可持续的高质量增长。

### (三) 经营计划

√适用 □不适用

随着全球数字化、智能化与电气化进程的深度融合，连接器行业正迎来数据中心与算力基建、汽车电动化与智能化、防务新质领域三大战略机遇叠加的黄金发展期。面对广阔的市场前景与激烈的竞争格局，公司将在 2026 年以“科技领先、AI 智造、全球化布局、数字化转型”为战略实施路径，推动内部管理的系统性变革与外部业务的战略性突破，通过体系化创新与结构性变革，对内重塑组织能力，对外开拓增长空间，实现发展质量的系统性跨越。

#### 1.业务突破，构建增长支柱

##### (1) 全球化业务布局，迈向全球运营

开展全球化专利布局，构筑核心技术保护体系；推进多层次全球合作，拓展国际化发展路径；通过参与国际行业展会、建设本地化技术支持中心等方式，逐步提升自主品牌的全球认知度与市场份额，实现从“产品出海”向“品牌出海”的战略升级。

##### (2) 通信市场多元拓展，从单点突破到生态化合作

在持续深化与现有战略伙伴合作的基础上，重点突破互联网科技巨头与全球主流云计算厂商的数据中心与算力基础设施市场。提供符合开放标准、支持高速演进的全系列连接解决方案，并通过联合研发、生态认证等方式，构建多层次、可持续的多元化客户合作体系，降低单一市场依赖，增强业务韧性。

##### (3) 深耕新能源汽车赛道，实现高速、高压连接器规模应用突破

公司聚焦新能源汽车高速、高压趋势，以高压连接技术和高速数据传输技术为战略突破口，系统布局产品研发、产能建设，深度拓展客户，全面切入新能源汽车供应链，实现在新能源汽车连接器的规模化应用突破。

##### (4) 布局低空经济，以标准引领构建产业话语权

深度参与无人系统、城市空中交通（UAM）等低空经济领域的连接器标准制定与产业联盟建设。依托在防务航空领域积累的高可靠、轻量化技术优势，形成适航级连接解决方案，通过标准先行、生态合作，确立在新兴产业价值链中的技术主导权与先发优势。

#### 2.管理变革，提升组织动力

##### (1) 打造创新引擎，将技术领先优势高效转化为可持续的商业成功

公司以 IPD（集成产品开发）体系为核心，重构端到端的研发管理体系，实现市场需求、技术规划与产品开发的高效协同与闭环管理。同时，将研发链条前置，系统布局具有前瞻性的基础研究与关键技术攻关，聚焦高速率、高可靠性、轻量化及智能化等连接技术前沿方向，构建“前沿探索—应用研究—产品开发—工艺实现”的阶梯式创新链条，持续巩固公司在产业技术演进中的领先地位。

##### (2) 深化流程变革，构建支撑战略高效落地的组织运营体系

公司聚焦“流程深度重塑、数据全局驱动、运营智能协同”三大方向，通过深化流程变革，构建以客户为中心的数字化流程体系；推进数据贯通工程，建设企业级数据驱动能力；落地智能化应用，提升自动化与协同效率。

(3) 建设数据驱动的智能化工厂，实现制造能力的跃升

通过“数据驱动、智能运营、持续创新”的系统性变革，构建面向未来的核心竞争力。以“智能工厂建设和创新运营”为核心路径，打造数据透明、流程协同、智能决策的新型制造体系；以集团顶层设计与业务场景深耕相结合的方式，系统性推动智能制造与数字化转型落地。

(4) 推动组织向“客户与产品双轮驱动”模式转型，全面激发人才价值创造力

重塑以客户成功和产品竞争力为核心的价值评价体系，将市场表现与客户满意度深度嵌入组织绩效管理。构建“战略-能力-激励”一体化的人才发展体系，通过多种模式释放人才潜能，打造高度自主、充满活力的价值创造团队。

(四) 其他

适用 不适用

## 第四节 公司治理、环境和社会

### 一、公司治理相关情况说明

适用 不适用

公司根据《公司法》《证券法》《上海证券交易所科创板股票上市规则》《上市公司信息披露管理办法》《上市公司治理准则》等法律、法规、规则及规范性文件，落实监事会改革，优化董事会结构，新增职工代表董事，系统修订《公司章程》及《股东会议事规则》《关联交易管理制度》等24项现有核心制度，同时，为适应监管要求和管理需要，新增制定了《会计师事务所选聘制度》《董事、高级管理人员和核心技术人员所持本公司股份及其变动管理制度》以及《子公司管理制度》3项重要制度。公司严格按照有关规定，及时、公平地披露对公司股票及其衍生品种交易价格可能产生较大影响的信息，使用的语言简单明了、通俗易懂，确保信息披露的内容真实、准确、完整。基本情况如下：

1、股东与股东会：公司严格按照《公司章程》《股东会议事规则》的有关规定，规范股东会的召集、召开和议事程序，聘请律师对股东会的合法性出具法律意见，确保所有股东特别是中小股东的平等地位，充分行使股东的合法权益，保证了股东对公司重大事项的知情权、参与权和表决权。报告期内召开临时股东大会3次，共审议议案17项；召开年度股东会1次，共审议议案11项。

2、董事与董事会：公司严格按照《公司法》《公司章程》等有关规定，规范运作董事会，董事人数及人员构成符合有关法律法规，第二届董事会由9名董事组成，其中独立董事3名，职工

代表董事 1 名；各位董事认真、勤勉地履行了职责，积极参加有关业务培训，认真学习相关法律法规。报告期内召开董事会 11 次，共审议议案 84 项。

公司将继续按照各项法律、法规、规范性文件和监管部门的要求，进一步提高公司治理水平，提高公司风险控制能力，完善公司监督机制，保证公司规范运作。

公司治理与法律、行政法规和中国证监会关于上市公司治理的规定是否存在重大差异；如有重大差异，应当说明原因

适用 不适用

**二、公司控股股东、实际控制人在保证公司资产、人员、财务、机构、业务等方面独立性的具体措施，以及影响公司独立性而采取的解决方案、工作进度及后续工作计划**

适用 不适用

控股股东、实际控制人及其控制的其他单位从事与公司相同或者相近业务的情况，以及同业竞争或者同业竞争情况发生较大变化对公司的影响、已采取的解决措施、解决进展以及后续解决计划

适用 不适用

绵阳市国资委控制的九洲线缆在线缆组件业务方面与公司存在同业竞争，但不属于构成重大不利影响的同业竞争。2022 年 11 月，九洲线缆、绵阳市国资委已就同业竞争事项出具《承诺函》，详见《关于四川华丰科技股份有限公司首次公开发行股票并在科创板上市申请文件第二轮审核问询函的回复》“1.关于同业竞争”之回复。

控股股东、实际控制人及其控制的其他单位从事对公司构成重大不利影响的同业竞争情况

适用 不适用

**三、表决权差异安排在报告期内的实施和变化情况**

适用 不适用

**四、红筹架构公司治理情况**

适用 不适用

## 五、董事和高级管理人员的情况

## (一) 现任及报告期内离任董事、高级管理人员和核心技术人员持股变动及薪酬情况

√适用 □不适用

单位：股

姓名	职务	性别	年龄	任期起始日期	任期终止日期	年初持股数	年末持股数	年度内股份增减变动量	增减变动原因	报告期内从公司获得的税前薪酬总额(万元)	是否在公司关联方获取薪酬
杨艳辉	董事长	男	44	2020-12-30	至今	0	0	0	/	0	是
刘太国	董事、总经理	男	55	2020-12-30	至今	0	200	200	二级市场购买	95.13	否
谭丽清	董事	女	50	2024-06-03	至今	0	0	0	/	0	是
王佳丽	董事	女	41	2025-12-29	至今	0	0	0	/	0	是
顾尚林	董事	男	48	2025-12-29	至今	0	0	0	/	0	是
赖黎	独立董事	男	44	2020-12-30	至今	0	0	0	/	10	否
李锋	独立董事	男	48	2020-12-30	至今	0	0	0	/	10	否
张波	独立董事	男	43	2025-09-15	至今	0	0	0	/	2.08	否
张彩	职工代表董事	女	39	2025-12-29	至今	0	0	0	/	33.89	否
蒋道才	董事会秘书	男	51	2020-12-30	至今	0	0	0	/	65.51	否
周明丹	财务负责人	男	44	2020-12-30	至今	0	0	0	/	62.26	否
祁飞	首席合规官	男	44	2024-10-28	至今	0	0	0	/	38.81	否
詹旭	副总经理	男	47	2023-09-11	至今	0	0	0	/	89.93	否
高飞	副总经理、核心技术人员	男	41	2023-10-26	至今	0	0	0	/	75.43	否
庞斌	核心技术人员	男	58	2020-12-30	至今	0	0	0	/	42.07	否
何洪	核心技术人员	男	50	2020-12-30	至今	0	0	0	/	58.64	否
张勇强	核心技术人员	男	57	2020-12-30	至今	0	0	0	/	33.03	否
刘敏	核心技术人员	女	36	2020-12-30	至今	0	0	0	/	75.25	否

张洺诚	核心技术人员	男	48	2024-08-14	至今	0	0	0	/	49.75	否
许健 (离任)	董事	男	55	2024-06-03	2025-12-11	0	0	0	/	0	是
向锦武 (离任)	独立董事	男	61	2020-12-30	2025-9-15	0	0	0	/	5.83	否
合计	/	/	/	/	/	0	200	200	/	747.61	/

姓名	主要工作经历
杨艳辉	2004年7月至2012年6月，历任长虹网络公司、四川长虹网络科技有限责任公司业务经理、中国营销公司副总经理、总经理；2012年6月至2019年1月，历任四川长虹电器股份有限公司多媒体产业公司战略合作总监、新渠道业务总监，四川长虹教育科技有限公司董事、总经理；2019年1月至2020年12月，任四川华丰企业集团有限公司董事长；2019年1月至2023年12月，任四川长虹电子控股集团有限公司军工总监；2020年12月至今，任四川华丰科技股份有限公司董事长；2023年12月至今，任四川长虹电子控股集团有限公司副总经理。
刘太国	2002年4月至2006年10月，历任长虹器件公司副部长、电子部品厂厂长、经管处经理；2006年11月至2008年12月，历任四川长虹器件科技有限公司经营管理处经理、运营总监；2009年1月至2011年2月，任四川长虹包装印务有限公司总经理；2011年3月至2014年4月，任四川长虹器件科技有限公司总经理；2014年5月至2020年12月，任四川华丰企业集团有限公司董事、总经理；2020年12月至2022年7月，任四川华丰科技股份有限公司董事、总经理；2022年7月至今，任四川华丰科技股份有限公司董事、总经理、党委书记。
谭丽清	1998年7月参加工作，历任四川长虹电子控股集团有限公司财务部营销财务主管、财务主管、财务分析主管、总账主管、空调产品线财务主管、财务共享服务中心管理咨询经理，四川长虹电器股份有限公司财务部总账处处长、税务处处长、副部长、部长、财务总监，四川虹信软件股份有限公司副总经理，四川长虹教育科技有限公司副总经理。现任四川长虹电子控股集团有限公司经营管理部部长。2024年6月至今，任四川华丰科技股份有限公司董事。
王佳丽	2007年7月至2013年12月，历任四川省绵阳市涪城区检察院书记员、助理检察员、检察员；2013年12月至2022年7月，历任绵阳市纪委监委党风政风监督室副科级纪检员、副科级副主任、案件审理室副科级领导干部、三级主任科员、案件审理室副科级副主任、三级主任科员、案件审理室正科级副主任；2022年7月至今，任四川长虹电子控股集团有限公司合规与风控部副部长。2025年12月至今，任四川华丰科技股份有限公司董事。

顾尚林	1999年7月至2006年4月，任长虹技术装备公司自动化研究所自动化工程师；2006年4月至2014年11月，任四川虹欧显示器件有限公司装备动力部工艺设备科科长；2014年11月至2015年9月，任长虹智能应用事业部工厂智能技术研究所自动化室主任；2015年9月至2016年2月，任长虹工程技术中心自动化研究所智能终端开发；2016年2月至2018年1月，任四川长虹精密电子科技有限公司智能制造经理；2018年1月至2024年4月，任四川长虹精密电子科技有限公司运营管理部副部长、兼任智造技术部部长；2024年4月至今，任四川长虹电子控股集团智能制造推进部副部长。2025年12月至今，任四川华丰科技股份有限公司董事。
赖黎	2007年8月至2010年2月，任中国人寿保险股份有限公司广东省分公司银行渠道经理；2010年2月至2012年8月，任四川建筑职业技术学院讲师；2012年9月至2015年6月，于西南财经大学博士研究生学习；2015年7月至2017年6月，任西南财经大学师资博士后；2017年6月至2019年12月，任西南财经大学会计学院副教授、硕士生导师；2019年12月至2026年1月，任西南财经大学会计学院副教授、博士生导师；2026年1月至今，任西南财经大学会计学院教授、博士生导师。2020年12月至今，任四川华丰科技股份有限公司独立董事；2021年12月至2024年10月，任四川勤思智能科技有限公司执行董事、经理。2021年12月至今任知行良知实业股份有限公司（非上市）独立董事；2023年1月至2024年6月，任成都安美勤信息技术股份有限公司（非上市）独立董事；2023年9月至今，任四川科新机电股份有限公司（股票代码：300092）独立董事。
李锋	2005年5月至今，历任中国电子元件行业协会信息中心主任助理、信息中心主任、副秘书长等；2014年2月至2020年1月，任北京智多星信息技术有限公司董事、经理；2017年9月至2018年4月，任共达电声股份有限公司独立董事；2018年10月至2024年12月任扬州宏远电子股份有限公司（非上市）独立董事；2020年1月至2025年3月，任北京智多星信息技术有限公司执行董事、经理；2020年12月至今，任四川华丰科技股份有限公司独立董事；2021年7月至今任广东惠伦晶体科技股份有限公司（股票代码：300460）独立董事；2025年2月至今，任南通江海电容器股份有限公司（股票代码：002484）独立董事。
张波	2007年4月-2011年8月，任电子科技大学讲师，2012年8月-2019年8月，任电子科技大学副教授，2019年8月至今，任电子科技大学教授。2025年9月至今，任四川华丰科技股份有限公司独立董事。
张彩	2009年9月至2010年7月，任广东美的制冷设备有限公司国际事业部海外客户助理；2010年8月至2014年4月，历任四川华丰企业集团有限公司营销公司客户经理、销售经理、市场经理；2014年5月至2014年11月，历任四川华丰企业集团有限公司工业事业部市场经理、销售经理；2018年11月至2021年8月，任四川华丰企业集团有限公司运营部运营管理；2020年12月至2024年6月，任四川华丰科技股份有限公司职工代表监事；2021年8月至2023年9月，任四川华丰科技股份有限公司合规主管，2023年10月至今，任四川华丰科技股份有限公司工会副主席、董事会办公室经理、党群工作部部长。2025年12月至今，任四川华丰科技股份有限公司职工代表董事。

蒋道才	1997年7月至2006年12月，历任四川长虹电子控股集团有限公司人力资源部人事管理、绩效主管；2007年1月至2009年4月，任四川华丰企业集团有限公司人力资源部副经理；2009年5月至2013年2月，任四川华丰企业集团有限公司经营与人力资源部部长；2013年3月至2021年7月，历任四川华丰企业集团有限公司、四川华丰科技股份有限公司运营与人力资源总监；2020年12月至今，任四川华丰科技股份有限公司董事会秘书；2021年8月至2023年10月，任四川华丰科技股份有限公司董事会办公室主任、安全环保与职业健康部部长；2023年1月至2024年10月，任四川华丰科技股份有限公司首席合规官。
周明丹	2004年7月至2006年6月，历任深圳市瑞致达科技有限公司会计、会计主管；2006年7月至2007年3月，任富凯兴业商务咨询（深圳）有限公司会计；2007年4月至2009年5月，历任四川虹欧显示器件有限公司资金会计、预算会计、总账主管；2009年6月至2012年4月，任安徽鑫昊等离子显示器件有限公司财务经理；2012年5月至2015年5月，任四川长虹电子控股集团有限公司总账经理；2015年6月至2019年9月，任宜宾红星电子有限公司财务总监；2019年10月至2020年8月，任四川长虹电子控股集团有限公司财务部副部长；2020年9月至2020年12月，任四川华丰企业集团有限公司财务总监；2020年12月至2024年6月，任四川华丰科技股份有限公司董事、财务负责人；2024年6月至今，任四川华丰科技股份有限公司财务负责人。
祁飞	2004年7月至2008年9月，历任长虹空调公司业务经理、办事处经理、市场策划部终端主管；2008年9月至2016年8月，历任长虹公司市场服务中心分中心总经理助理、海外战略发展部/国际化推进部海外品牌主管；2016年8月至2018年8月，任中山长虹公司海外区域经理；2018年8月至2024年8月，历任四川长虹电子控股集团有限公司纪检监察部监察主管、纪检监察部纪检经理、党委组织部党建管理经理、党委组织部党建管理高级经理；2024年9月至今，任四川华丰科技股份有限公司党委副书记、纪委书记。2024年10月至今，任四川华丰科技股份有限公司首席合规官。
詹旭	历任富士康鸿腾精密科技股份有限公司 CPU 冲压模修、模修组长、生产组长、技术组长，IDS 产品处 CPUSKT 冲压课长，IDS 宝科厂冲压部部长，鸿腾精密科技股份有限公司 TYPEC&SIMCARD 制造处经理。2023年9月至今，任四川华丰科技股份有限公司副总经理。
高飞	2007年8月参加工作，2012年5月加入中国共产党，历任成都飞机设计研究院机电部技术员、助理工程师、工程师、高级工程师、副主任，中国航空研究院项目办副主任（青年二级技术专家），中国航空研究院技术三部能热综合技术研究室主任（研究院一级技术专家）。2023年10月至今，任四川华丰科技股份有限公司副总经理、总工程师。
庞斌	1990年7月至2000年12月，历任华丰厂、华丰有限设计一所产品设计工程师；2001年1月至2011年2月，历任华丰有限设计工程师、副总工程师、副总设计师；2011年2月至2014年9月，任华丰有限营销公司副总经理；2014年10月至2016年10月，任华丰有限防务事业部副总经理兼华丰有限技术中心副主任；2016年11月至2020年11月，任华丰有限系统互连产品研究所所长；2020年12月至2023年9月，任公司系统互连产品研究所所长。2023年10月至2025年11月任公司防务事业部防务系统研究所所长。2025年11月至今，任公司首席技术专家兼TC标准与行业技术委员会主任。

何洪	1992年8月至1998年4月，在华丰厂模具分厂任职；1998年5月至2000年10月，任华丰厂低频分厂产品设计兼模具设计工程师；2000年11月至2014年9月，任华丰有限技术中心产品设计工程师、副总设计师、技术专家；2014年10月至2020年11月，任华丰有限通讯事业部副总经理；2020年12月至2023年9月，任公司通讯事业部副总经理，2023年10月至今任未来实验室经理。
张勇强	1991年8月至1994年12月，任华丰厂电镀分厂助理工程师；1995年1月至1996年12月，任日本横滨サンケン工业株式会社技术者（工程师）；1997年1月至2001年5月，历任华丰厂、华丰有限电镀厂工程师、副厂长；2001年6月至2010年8月，任华丰有限电镀厂厂长；2010年9月至2020年11月，历任华丰有限工程技术部电镀工艺工程师、技术中心、工艺所工艺专家；2020年12月至2023年10月，任公司工艺所工艺专家。2023年10月至今任未来实验室工艺及基础技术研究主管。
刘敏	2012年7月至2013年3月，任华丰有限通讯连接器制造厂产品工艺工程师；2013年4月至2020年12月，历任华丰有限产品工程部产品设计工程师、通讯事业部产品中心产品经理、SI工程师；2020年12月至2023年9月，任公司通讯事业部产品中心副主任兼产品经理、SI工程师，2023年10月至今任通讯事业部研发部经理。
张洺诚	1998年7月至2001年10月，任华丰工模具厂模具设计工程师；2001年11月至2004年8月，任深圳唯冠科技公司结构设计工程师；2004年9月至2014年7月，任华丰产品开发部产品设计工程师；2014年8月至2022年5月，任华丰通讯事业部产品设计工程师、产品中心副主任、深圳研发中心主任、华丰东莞分公司总经理；2022年6月至2023年9月，任华丰工业事业部产品设计工程师；2023年10月至今，任华丰工业事业部研发部经理。

其它情况说明

□适用 √不适用

**(二) 现任及报告期内离任董事和高级管理人员的任职情况****1、 在股东单位任职情况**

√适用 □不适用

任职人员姓名	股东单位名称	在股东单位担任的职务	任期起始日期	任期终止日期
杨艳辉	长虹集团	副总经理	2023/12	至今
杨艳辉	军工集团	董事长	2019/01	至今
谭丽清	长虹集团	经营管理部部长	2023/10	至今
许健（离任董事）	长虹集团	党委办公室副主任	2024/02	至今
王佳丽	长虹集团	合规与风控部副部长	2022/07	至今
顾尚林	长虹集团	智能制造推进部副部长	2024/04	至今
刘太国	华飞投资	执行事务合伙人委派代表	2019/09	至今
刘太国	华跃投资	执行事务合伙人委派代表	2019/09	至今
刘太国	华誉投资	执行事务合伙人委派代表	2019/09	至今
刘太国	华知投资	执行事务合伙人委派代表	2019/09	至今
刘太国	丰勋投资	执行事务合伙人委派代表	2021/11	至今
刘太国	丰泰投资	执行事务合伙人委派代表	2021/11	至今
刘太国	丰祥投资	执行事务合伙人委派代表	2021/11	至今
刘太国	丰霖投资	执行事务合伙人委派代表	2021/11	至今
刘太国	丰茂投资	执行事务合伙人委派代表	2021/11	至今
刘太国	丰捷投资	执行事务合伙人委派代表	2021/11	至今
在股东单位任职情况的说明	无			

**2、 在其他单位任职情况**

√适用 □不适用

任职人员姓名	其他单位名称	在其他单位担任的职务	任期起始日期	任期终止日期
杨艳辉	宜宾红星电子有限公司	董事长	2019/02	至今
刘太国	华丰史密斯	董事	2018/08	至今

刘太国	绵阳华腾	执行董事	2019/08	至今
向锦武（已离任）	北京航空航天大学	教授、博士生导师	1995/09	至今
赖黎	西南财经大学会计学院	副教授、博士生导师	2017/06	2026/01
赖黎	西南财经大学会计学院	教授、博士生导师	2026/01	至今
赖黎	知行良知实业股份有限公司	独立董事	2021/12	至今
赖黎	四川勤思智能科技有限公司	执行董事、经理	2021/12	2024/10
赖黎	成都安美勤信息技术股份有限公司	独立董事	2023/01	2024/06
赖黎	四川科新机电股份有限公司	独立董事	2023/09	至今
李锋	北京智多星信息技术有限公司	执行董事、经理	2020/01	2025/03
李锋	广东惠伦晶体科技股份有限公司	独立董事	2021/07	至今
李锋	扬州宏远电子股份有限公司	独立董事	2018/10	2024/12
李锋	南通江海电容器股份有限公司	独立董事	2025/02	至今
张波	电子科技大学	教授	2019/08	至今
蒋道才	华丰史密斯	监事	2018/08	至今
蒋道才	绵阳华腾	监事	2019/08	至今
高飞	华丰史密斯	董事	2024/12	至今
高飞	西安电子科技大学	博士生企业导师	2022/09	至今
在其他单位任职情况的说明	无			

### (三) 董事、高级管理人员和核心技术人员薪酬情况

√适用 □不适用

单位：万元 币种：人民币

董事、高级管理人员薪酬的决策程序	根据《公司章程》，公司薪酬与考核委员会对董事和高级管理人员的薪酬政策和方案进行研究和审查，高级管理人员的薪酬方案由董事会批准后执行；董事的薪酬方案由董事会批准后提交股东会通过后执行。
董事在董事会讨论本人薪酬事项时是否回避	是
薪酬与考核委员会或独立董事专门会议关于董事、高级管理人员薪酬事项发表建议的具体情况	公司于2025年4月25日召开的第二届董事会薪酬与考核委员会第一次会议审议通过了《关于2025年度董事薪酬方案的议案》《关于2025年度高级管理人员薪酬方案的议案》，一致同意将该议案提交至公司董事会审议。

董事、高级管理人员薪酬确定依据	担任具体职务的董事，根据其在公司的具体任职岗位领取相应报酬，不领取董事职务报酬；股东派驻董事不在公司领薪，独立董事享有固定数额董事津贴，每月8号发放；高级管理人员薪酬由基本薪酬、年度薪酬及业绩激励三部分构成，其中基本薪酬系高管人员根据职务等级及职责每月领取的基本报酬，年度薪酬及业绩激励根据年度经营及考核情况发放。
董事和高级管理人员薪酬的实际支付情况	本报告期内，公司董事、高级管理人员报酬的实际支付与公司披露的情况一致。
报告期末全体董事和高级管理人员实际获得的薪酬合计	488.87
报告期末核心技术人员实际获得的薪酬合计	258.74
报告期末全体董事和高级管理人员实际获得薪酬的考核依据和完成情况	担任具体职务的董事，根据其在公司的具体任职岗位领取相应报酬，不领取董事职务报酬；股东派驻董事不在公司领薪，独立董事享有固定数额董事津贴，每月8号发放；高级管理人员薪酬由基本薪酬、年度薪酬及业绩激励三部分构成，其中基本薪酬系高管人员根据职务等级及职责每月领取的基本报酬，年度薪酬及业绩激励根据年度经营及考核情况发放。
报告期末全体董事和高级管理人员实际获得薪酬的递延支付安排	公司目前未对董事、高级管理人员薪酬实施递延支付安排，薪酬按约定周期足额发放。
报告期末全体董事和高级管理人员实际获得薪酬的止付追索情况	报告期内公司董事、高级管理人员薪酬支付合法合规，暂不存在止付追索情形。

#### (四) 公司董事、高级管理人员和核心技术人员变动情况

适用 不适用

姓名	担任的职务	变动情形	变动原因
向锦武	独立董事	离任	个人原因
许健	董事	离任	公司治理结构调整
张波	独立董事	选举	选举
王佳丽	董事	选举	选举
顾尚林	董事	选举	选举
张彩	职工代表董事	选举	选举

#### (五) 近三年受证券监管机构处罚的情况说明

适用 不适用

#### (六) 其他

适用 不适用

### 六、董事履行职责情况

#### (一) 董事参加董事会和股东会的情况

董事姓名	是否独立董事	参加董事会情况						参加股东会情况
		本年应参加董事会	亲自出席次数	以通讯方式参	委托出席次数	缺席次数	是否连续两次未亲自参	出席股东会的次数

		次数		加次数			加会议	
杨艳辉	否	11	11	6	0	0	否	4
刘太国	否	11	11	6	0	0	否	4
谭丽清	否	11	11	6	0	0	否	4
王佳丽	否	0	/	/	/	/	/	/
顾尚林	否	0	/	/	/	/	/	/
赖黎	是	11	11	10	0	0	否	4
李锋	是	11	11	11	0	0	否	4
张波	是	3	3	3	0	0	否	1
张彩	否	0	/	/	/	/	/	/
许健 (离任)	否	11	11	6	0	0	否	3
向锦武 (离任)	是	8	8	8	0	0	否	3

连续两次未亲自出席董事会会议的说明

适用 不适用

年内召开董事会会议次数	11
其中：现场会议次数	0
通讯方式召开会议次数	6
现场结合通讯方式召开会议次数	5

(二) 董事对公司有关事项提出异议的情况

适用 不适用

(三) 其他

适用 不适用

七、董事会下设专门委员会情况

适用 不适用

(一) 董事会下设专门委员会成员情况

专门委员会类别	成员姓名
审计委员会	赖黎、李锋、杨艳辉
提名委员会	张波、李锋、杨艳辉
薪酬与考核委员会	李锋、赖黎、杨艳辉
战略委员会	杨艳辉、刘太国、李锋

(二) 报告期内审计委员会召开7次会议

召开日期	会议内容	重要意见和建议	其他履行职责情况
2025/1/23	第二届董事会审计委员会第六次会议审议通过了以下议案： 1.关于拟购买土地使用权暨关联交易的议案	审计委员会严格按照《公司法》《公司章程》《董事会审计委员会工作细则》等法律、法规、	无

		规章和规范性文件开展工作，勤勉尽责，经过充分沟通讨论，一致通过所有议案。	
2025/4/25	<p>第二届董事会审计委员会第七次会议审议通过了以下议案：</p> <p>1.关于公司 2024 年年度报告及其摘要的议案</p> <p>2.关于 2024 年度财务决算报告的议案</p> <p>3.关于 2025 年度财务预算报告的议案</p> <p>4.关于会计政策变更的议案</p> <p>5.关于公司董事会审计委员会 2024 年度履职情况报告的议案</p> <p>6.关于对会计师事务所履职情况评估报告的议案</p> <p>7.关于公司董事会审计委员会对会计师事务所 2024 年度履行监督职责情况报告的议案</p> <p>8.关于 2024 年度内部控制评价报告的议案</p> <p>9.关于公司 2025 年第一季度报告的议案</p> <p>10.关于公司 2024 年度募集资金存放与实际使用情况专项报告的议案</p> <p>11.关于 2024 年度利润分配预案的议案</p> <p>12.关于预计 2025 年度日常关联交易的议案</p> <p>13.关于预计 2025 年度为控股子公司提供担保额度的议案</p> <p>14.关于同意报出公司审计报告的议案</p>	<p>审计委员会严格按照《公司法》《公司章程》《董事会审计委员会工作细则》等法律、法规、规章和规范性文件开展工作，勤勉尽责，经过充分沟通讨论，一致通过所有议案。</p>	无
2025/6/19	<p>第二届董事会审计委员会第八次会议审议通过了以下议案：</p> <p>1.关于部分募集资金投资项目结项并将节余募集资金永久补充流动资金及部分募集资金投资项目延期的议案</p>	<p>审计委员会严格按照《公司法》《公司章程》《董事会审计委员会工作细则》等法律、法规、规章和规范性文件开展工作，勤勉尽责，经过充分沟通讨论，一致通过所有议案。</p>	无
2025/7/21	<p>第二届董事会审计委员会第九次会议审议通过了以下议案：</p> <p>1.关于公司前次募集资金使用情况报告的议案</p>	<p>审计委员会严格按照《公司法》《公司章程》《董事会审计委员会工作细则》等法律、法规、规章和规范性文件开展工作，勤勉尽责，经过充分沟通讨论，一致通过所有议案。</p>	无
2025/8/25	<p>第二届董事会审计委员会第十次会议审议通过了以下议案：</p> <p>1.关于 2025 年半年度报告及其摘要的议案</p> <p>2.关于审议公司 2025 年半年度募集资金</p>	<p>审计委员会严格按照《公司法》《公司章程》《董事会审计委员会工作细则》等法律、法规、规章和规范性文件开展</p>	无

	存放与实际使用情况的专项报告的议案	工作，勤勉尽责，经过充分沟通讨论，一致通过所有议案。	
2025/10/24	第二届董事会审计委员会第十一次会议审议通过了以下议案： 1.关于 2025 年第三季度报告的议案	审计委员会严格按照《公司法》《公司章程》《董事会审计委员会工作细则》等法律、法规、规章和规范性文件开展工作，勤勉尽责，经过充分沟通讨论，一致通过所有议案。	无
2025/12/11	第二届董事会审计委员会第十二次会议审议通过了以下议案： 1.关于变更 2025 年度审计机构的议案 2.关于制定《会计师事务所选聘制度》的议案 3.关于预计 2026 年度与四川长虹集团财务有限公司日常关联交易的议案	审计委员会严格按照《公司法》《公司章程》《董事会审计委员会工作细则》等法律、法规、规章和规范性文件开展工作，勤勉尽责，经过充分沟通讨论，一致通过所有议案。	无

### (三) 报告期内提名委员会召开2次会议

召开日期	会议内容	重要意见和建议	其他履行职责情况
2025/8/25	第二届董事会提名委员会第二次会议审议通过了以下议案： 1.关于补选公司第二届董事会独立董事的议案	提名委员会严格按照《公司法》《公司章程》《董事会提名委员会工作细则》等法律、法规、规章和规范性文件开展工作，勤勉尽责，经过充分沟通讨论，一致通过所有议案。	无
2025/12/11	第二届董事会提名委员会第三次会议审议通过了以下议案： 1.关于增选第二届董事会非独立董事的议案	提名委员会严格按照《公司法》《公司章程》《董事会提名委员会工作细则》等法律、法规、规章和规范性文件开展工作，勤勉尽责，经过充分沟通讨论，一致通过所有议案。	无

### (四) 报告期内薪酬与考核委员会召开1次会议

召开日期	会议内容	重要意见和建议	其他履行职责情况
2025/4/25	第二届董事会薪酬与考核委员会第一次会议审议通过了以下议案： 1.关于 2025 年度董事薪酬方案的议案 2.关于 2025 年度高级管理人员薪酬方案的议案	薪酬与考核委员会严格按照《公司法》《公司章程》《董事会薪酬与考核委员会工作细则》等法律、法规、规章和规范性文件开展工作，	无

		勤勉尽责，经过充分沟通讨论，一致通过所有议案。	
--	--	-------------------------	--

**(五) 报告期内战略委员会召开3次会议**

召开日期	会议内容	重要意见和建议	其他履行职责情况
2025/3/29	第二届董事会战略委员会第一次会议审议通过了以下议案： 1.关于投资建设第三批高速线模组生产线的议案	战略委员会严格按照《公司法》《公司章程》《董事会战略委员会工作细则》等法律、法规、规章和规范性文件开展工作，勤勉尽责，经过充分沟通讨论，一致通过所有议案。	无
2025/7/21	第二届董事会战略委员会第二次会议审议通过了以下议案： 1.关于公司符合向特定对象发行股票条件的议案 2.关于公司 2025 年度向特定对象发行 A 股股票方案的议案 3.关于公司 2025 年度向特定对象发行 A 股股票预案的议案 4.关于公司 2025 年度向特定对象发行 A 股股票发行方案论证分析报告的议案 5.关于公司 2025 年度向特定对象发行 A 股股票募集资金使用可行性分析报告的议案 6.关于实施高速线模组扩能项目的议案 7.关于投资建设四期产业园一批次厂房项目的议案	战略委员会严格按照《公司法》《公司章程》《董事会战略委员会工作细则》等法律、法规、规章和规范性文件开展工作，勤勉尽责，经过充分沟通讨论，一致通过所有议案。	无
2025/11/27	第二届董事会战略委员会第三次会议审议通过了以下议案： 1.关于调整公司 2025 年度向特定对象发行 A 股股票方案的议案 2.关于公司 2025 年度向特定对象发行 A 股股票预案（修订稿）的议案 3.关于公司 2025 年度向特定对象发行 A 股股票方案论证分析报告（修订稿）的议案 4.关于公司 2025 年度向特定对象发行 A 股股票募集资金使用可行性分析报告（修订稿）的议案	战略委员会严格按照《公司法》《公司章程》《董事会战略委员会工作细则》等法律、法规、规章和规范性文件开展工作，勤勉尽责，经过充分沟通讨论，一致通过所有议案。	无

**(六) 存在异议事项的具体情况**

□适用 √不适用

## 八、审计委员会发现公司存在风险的说明

适用 不适用

审计委员会对报告期内的监督事项无异议。

## 九、报告期末母公司和主要子公司的员工情况

### (一) 员工情况

母公司在职员工的数量	3,570
主要子公司在职员工的数量	416
在职员工的数量合计	3,986
母公司及主要子公司需承担费用的离退休职工人数	0
专业构成	
专业构成类别	专业构成人数
生产人员	2,789
销售人员	137
技术人员	753
财务人员	27
行政人员	280
合计	3,986
教育程度	
教育程度类别	数量（人）
硕士研究生	61
本科	977
大专	793
中专及以下	2,155
合计	3,986

### (二) 薪酬政策

适用 不适用

公司遵循薪酬制度的公平、激励、竞争原则，建立具有内部公平性和外部竞争力的薪酬系统，充分发挥薪酬的保障和激励功能。建立健全与公司总体发展战略、经营战略、人才战略等相匹配的薪酬政策，有效调动员工的主观能动性，推动公司健康、快速、持续发展。

### (三) 培训计划

适用 不适用

2025 年，公司的培训工作聚焦于服务“十四五”战略，紧密与业务结合，针对干部队伍、技术质量队伍、技能队伍开展各项提升管理、专业技能类培训，组织开展 760 余场培训项目，共计培训 26,724 人次，100%达成培训任务，以提升员工能力，为实现经营目标和提升长期竞争力提供支持。

**(四) 劳务外包情况**

√适用 □不适用

劳务外包的工时总数	9113924.75
劳务外包支付的报酬总额（万元）	19,255.23

**十、利润分配或资本公积金转增预案****(一) 现金分红政策的制定、执行或调整情况**

√适用 □不适用

1.根据中国证监会《关于进一步落实上市公司现金分红有关事项的通知》《上海证券交易所科创板股票上市规则》《上市公司监管指引第3号——上市公司现金分红》的有关规定，公司已在《公司章程》中明确了利润分配原则、利润分配方案的决策机制与程序、利润分配形式及优先顺序、利润分配的期间间隔、现金分红的具体条件、现金分红的比例、发放股票股利的具体条件、利润分配政策的调整与变更等事项。公司将严格按照有关法律法规、《公司章程》的要求执行股东分红。

2.公司2025年度向特定对象发行A股股票事项已于2026年2月6日提交注册申报文件，于2026年3月6日收到中国证监会注册批准。目前公司正按照发行方案加紧推进发行注册工作。根据中国证监会《证券发行与承销管理办法》的相关规定，为确保上市公司证券发行的规范性与公平性，上市公司发行证券与权益分派方案不可同时进行。为避免2025年度利润分配与本次发行时间产生冲突，公司拟延迟审议2025年度利润分配方案。待本次发行完成后，将尽快按照法律法规、监管部门的要求与《公司章程》等规定审议、实施利润分配事项。本事项已获公司第二届董事会第二十二次会议审议通过，尚需提交公司股东会审议。

**(二) 现金分红政策的专项说明**

√适用 □不适用

是否符合公司章程的规定或股东会决议的要求	√是 □否
分红标准和比例是否明确和清晰	√是 □否
相关的决策程序和机制是否完备	√是 □否
独立董事是否履职尽责并发挥了应有的作用	√是 □否
中小股东是否有充分表达意见和诉求的机会，其合法权益是否得到了充分保护	√是 □否

**(三) 报告期内盈利且母公司可供股东分配利润为正，但未提出现金利润分配方案预案的，公司应当详细披露原因以及未分配利润的用途和使用计划**

√适用 □不适用

报告期内盈利且母公司可供股东分配利润为正，但未提出现金利润分配方案预案的原因	未分配利润的用途和使用计划
公司2025年度向特定对象发行A股股票事项已于2026年2月6日提交注册申报文件，于2026年3月6日收到中国证监会注册批准。目前公司正按照发行方案加紧推进发行注册工作。根据中国证监会《证	待公司2025年度向特定对象发行A股股票项目完成后，公司将尽快按照法律法规、监管部门的要求与《公司章程》等规定审议、实施利润分配事项。

券发行与承销管理办法》的相关规定，为确保上市公司证券发行的规范性与公平性，上市公司发行证券与权益分派方案不可同时进行。为避免 2025 年度利润分配与本次发行时间产生冲突，公司拟延迟审议 2025 年度利润分配方案。

#### (四) 本报告期利润分配及资本公积金转增股本预案

适用 不适用

#### (五) 最近三个会计年度现金分红情况

适用 不适用

单位：元 币种：人民币

最近一个会计年度合并报表中归属于上市公司普通股股东的净利润	358,571,551.61
最近一个会计年度母公司报表年度末未分配利润	629,347,029.82
最近三个会计年度累计现金分红金额(含税)(1)	-
最近三个会计年度累计回购并注销金额(2)	-
最近三个会计年度现金分红和回购并注销累计金额(3)=(1)+(2)	-
最近三个会计年度年均净利润金额(4)	170,410,503.40
最近三个会计年度现金分红比例(%) (5)=(3)/(4)	-
最近三个会计年度累计研发投入金额	274,780,017.91
最近三个会计年度累计研发投入占累计营业收入比例(%)	7.59

注：公司于 2023 年 6 月 27 日上市，最近三个会计年度相关数据以公司上市后的首个完整会计年度 2024 年作为首个起算年度。本次利润分配方案的实施不会触及《上海证券交易所科创板股票上市规则》第 12.9.1 条第一款第（八）项规定的可能被实施其他风险警示的情形。

### 十一、公司股权激励计划、员工持股计划或其他员工激励措施的情况及其影响

#### (一) 股权激励总体情况

适用 不适用

#### (二) 相关激励事项已在临时公告披露且后续实施无进展或变化的

适用 不适用

其他说明

适用 不适用

员工持股计划情况

适用 不适用

其他激励措施

适用 不适用

**(三) 董事、高级管理人员和核心技术人员报告期内被授予的股权激励情况****1、 股票期权**适用 不适用**2、 第一类限制性股票**适用 不适用**3、 第二类限制性股票**适用 不适用**(四) 报告期内对高级管理人员的考评机制，以及激励机制的建立、实施情况**适用 不适用**十二、报告期内的内部控制制度建设及实施情况**适用 不适用

报告期内，为加强公司的内部控制，促进公司规范运作和健康发展，保护股东合法权益，公司严格按照中国证监会、上海证券交易所及《公司法》《证券法》《公司章程》《企业内部控制基本规范》等法律法规要求建立了严密的内控管理体系，并结合行业特征及企业实际经营情况，不断完善和细化内控制度，保证内控机制有效运行，达到内部控制预期目标，保障了公司及全体股东的利益。

公司于2026年4月13日召开第二届董事会第二十二次会议审议通过了《关于2025年度内部控制评价报告的议案》，内容详见公司于同日在上交所网站披露的《2025年度内部控制评价报告》。

报告期内内部控制存在重大缺陷情况的说明

适用 不适用**十三、报告期内对子公司的管理控制情况**适用 不适用

截至报告期末，公司共有6家控股子公司和1家参股子公司。为了实现公司的全局战略目标和整体利益，公司制定了《对外投资管理制度》《股权投资管理制度》等相关制度，加强对控股子公司的管理。按照公司的总体战略规划，确定子公司的产品技术发展方向和经营管理目标；定期检查子公司的资产运行和财务状况，对子公司生产经营状况实施动态监控。

对子公司的管理控制存在异常的风险提示

适用 不适用**十四、内部控制审计报告的相关情况说明**适用 不适用

内容详见公司于 2026 年 4 月 15 日在上交所网站披露的《华丰科技 2025 年度内部控制审计报告》。

是否披露内部控制审计报告：是  
内部控制审计报告意见类型：标准的无保留意见

## 十五、上市公司治理专项行动自查问题整改情况

公司不存在自查问题整改情况。

## 十六、董事会有关 ESG 情况的声明

公司高度重视 ESG（环境、社会和公司治理）发展的重要性，坚定不移地贯彻 ESG 理念，持续推进 ESG 转型，将绿色低碳与环保作为可持续发展的重要内容。

在环境保护方面，公司积极响应全球绿色发展和环境可持续性的时代要求，严格遵守《中华人民共和国环境保护法》《中华人民共和国水污染防治法》《中华人民共和国固体废物污染环境防治法》《中华人民共和国节约能源法》等法律法规，将绿色发展理念全面融入生产经营各环节，通过建立环保及污染物管理相关内部制度、制定突发环境事件应急预案、规范安全处置危险废物等措施，公司积极推进碳减排工作，降低生产经营活动对环境造成的不良影响，实现节能环保的目标。

在企业治理方面，公司构建由股东会、董事会和经营管理层组成的权责清晰、有效制衡的现代企业治理架构，不断健全内部控制制度，持续加强信息披露工作，确保所披露信息真实、准确、完整，并通过投资者说明会、上证 e 互动等渠道提高公司透明度，积极开展投资者关系管理，切实保障全体股东和投资者的合法权益。

在员工权益保障方面，公司坚持以人为本，依据相关法律法规制定相应的人力资源管理规章制度，规范员工招聘、人事管理等流程。

在安全生产管理方面，公司高度重视员工安全生产，建立健全安全生产管理制度，对危险作业、劳动防护用品、特种设备及作业人员、危险物品等作出严格规定。同时，公司积极开展应急预案演练、安全教育和安全技术培训，通过演习增强员工对工厂危险源的认识，提高员工应对安全事故的能力。

## 十七、ESG 整体工作成果

适用 不适用

### （一）本年度具有行业特色的 ESG 实践做法

适用 不适用

#### 一、低碳生产

公司将温室气体减排纳入公司战略规划，明确气候变化管理减排目标与实施路径，以能源结构优化和能效提升双轮驱动，加速构建厂区新型能源体系。通过采用能源综合管理系统，实施循

环水系统节能改造（减少二氧化碳当量 15.78 吨），推进屋顶光伏发电项目，践行绿色低碳发展理念，以实际行动助力国家“双碳”目标实现。

## 二、科技创新

公司坚持创新驱动发展战略，致力于构筑独特技术壁垒与市场竞争优势，以产业“链主”担当深度嵌入产业链生态。通过与高校、行业协会及产业链龙头企业建立深层次合作，积极主导或参与标准制定、行业展会与前沿技术研讨，打造产学研用深度融合、协同高效的创新生态，推动科技创新与产业升级，持续提升行业影响力与技术话语权。目前，公司正联合相关院所共同制定连接器行业标准，并通过技术溢出和就近配套，带动上下游企业聚集与发展。

公司充分发挥行业协会平台价值，已加入 22 家具有影响力的行业协会，精准研判市场趋势、抢抓发展机遇，整合行业资源、拓展人脉网络、深化协同联动，不断提升品牌影响力，为未来市场拓展提供坚实资源保障。

## 三、社会贡献

公司秉持公益初心，践行国企使命，在确保公司稳健发展和持续创造经济价值的同时，积极投身公益慈善事业，组织员工参与各志愿活动，以实际行动传递温暖、履行社会责任，为社会进步注入正能量、贡献国企力量。2025 年，公司向色达县宣传部捐赠 100 万元，用于支持色达县爱国主义文化教育基地建设，并在国家节假日期间购买色达县农副产品 155 万元，作为员工慰问品发放，以实际行动帮扶地方发展。

### (二) 本年度 ESG 评级表现

适用  不适用

ESG 评级体系	ESG 评级机构	公司本年度的评级结果
Wind	万得信息技术股份有限公司	A
华证指数	上海华证指数信息服务有限公司	A
中证评级	中证指数有限公司	BBB
易董	深圳价值在线信息科技股份有限公司	A
中诚信	中诚信国际信用评级有限责任公司	A
商道融绿	北京商道融绿咨询有限公司	A
秩鼎评级	北京秩鼎技术有限公司	AA

### (三) 本年度被 ESG 主题指数基金跟踪情况

适用  不适用

### 十八、纳入环境信息依法披露企业名单的上市公司及其主要子公司的环境信息情况

适用  不适用

纳入环境信息依法披露企业名单中的	1
------------------	---

企业数量（个）		
序号	企业名称	环境信息依法披露报告的查询索引
1	四川华丰科技股份有限公司（表面处理中心）	<a href="https://103.203.219.138:8082/eps/index/enterprise-more?code=91510703205401254W&amp;uniqueCode=f0fac6e9f140b85c&amp;date=2024&amp;type=true&amp;isSearch=true">https://103.203.219.138:8082/eps/index/enterprise-more?code=91510703205401254W&amp;uniqueCode=f0fac6e9f140b85c&amp;date=2024&amp;type=true&amp;isSearch=true</a> <a href="https://permit.mee.gov.cn/permitrep/report/#/list-rt">https://permit.mee.gov.cn/permitrep/report/#/list-rt</a>

其他说明

适用 不适用

## 十九、社会责任工作情况

### （一）主营业务社会贡献与行业关键指标

详见公司同日披露的《2025 年环境、社会及公司治理（ESG）报告》。

### （二）推动科技创新情况

公司坚持以科技创新驱动高质量发展，以世界科技前沿、国家重大需求为导向，依托省级企业技术中心、光电互连研究中心、系统互连试验室建设研发平台，并设有 ITMT 和 TMT 技术管理委员会，分析发展趋势，规划公司战略目标、产品和市场矩阵图，保证了技术布局的前瞻性，并持续开展关键核心技术攻关。目前已具备突破关键核心技术的基础和能力，掌握具有自主知识产权的连接器核心技术，产品广泛应用于通讯、航空、航天、船舶、防务装备、电子装备、核电、新能源汽车、轨道交通、低空等领域。公司积极推动新产品开发，持续完善产品品类，拓展应用领域，提升产品性能，在各核心业务领域不断实现突破。

公司 2008 年被认定为高新技术企业，到目前已有 17 年。公司非常注重新产品、新技术、新工艺的研发和市场推广，开发的新产品基本能快速实现市场规模应用，每年的高新技术产品销售占比都在 60%以上，研发投入占比均在 8%左右。

### （三）遵守科技伦理情况

公司在产品研发与应用中，始终坚守科技伦理。注重数据隐私保护，确保研发合法合规。对成果应用审慎评估，力求对社会、环境有益，以负责任态度推动科技创新。

### （四）数据安全与隐私保护情况

公司已构建覆盖制度、技术、人员三维一体的信息安全管理体系统：在制度建设层面，建立《信息安全管理制制度》《信息安全方针》等公司级顶层文件，发布《涉外活动管理制度》等专项制度，修订《宣传报道管理及保密审批实施办法》等配套制度，实施商业秘密四级分类管理（核心商密/重要商密/一般商密/内部），明确密级文件须在封面右上角标注醒目持久标识；在技术防护方面，公司已经有比较完善的运行安全及通信安全的管理制度和机制。对保密和网络安全进行了定期开会和检查，确定是否在执行中符合信息安全的策略和目的。在人员管理维度，公司建立了《从业

人员安全保密管理办法》，规定了员工入职、在职到离职期间对公司信息安全应当遵守的管理要求。形成“制度约束、技术防护、人员管控”的协同防御格局，有效筑牢信息安全屏障。

#### (五) 从事公益慈善活动的类型及贡献

类型	数量	情况说明
对外捐赠		
其中：资金（万元）	100	向定点帮扶地区捐款
物资折款（万元）		
公益项目		
其中：资金（万元）	1.8	对公司困难员工的帮扶
救助人数量（人）	30	
乡村振兴		
其中：资金（万元）		
物资折款（万元）		
帮助就业人数（人）		

##### 1. 从事公益慈善活动的具体情况

适用 不适用

公司向定点帮扶地区捐赠 100 万元，专项用于定点帮扶地区的教育基地建设。

##### 2. 巩固拓展脱贫攻坚成果、乡村振兴等工作具体情况

适用 不适用

具体说明

适用 不适用

#### (六) 股东和债权人权益保护情况

公司持续完善股东会、董事会、党委会、经理层和职工代表大会构成的治理架构，权责清晰、有效制衡、规范运作，切实维护股东和债权人的合法权益。公司严格遵守法律法规及监管要求，不断健全内部控制体系，确保公司治理机制有效运行。在信息披露方面，公司严格履行法定义务，保证所披露信息的真实、准确、完整，并致力于提升信息披露的简明性、清晰性和可理解性，保障所有投资者公平、及时地获取信息。

#### (七) 职工权益保护情况

公司于 2025 年 4 月 25 日至 5 月 1 日以“关爱劳动者心理健康”为主题，成功举办《职业病防治法》宣传周，通过高层引领、创新宣传、全员参与，显著提升员工职业健康意识；组织“夏送清凉”活动，为员工送上防暑物资总计 215,680 元，并督促用人单位落实防暑降温责任；组织“冬送温暖”活动，为员工送上预防感冒药品及防护口罩总计 99,130 元；工会领导下沉生产一线，密切关注职工关心的热点难点问题。改善了表面处理中心生产工作条件；建设并启用千余人标准

化就餐点；建设完成 400 余个小汽车泊位、800 余个电瓶车停放位及 12 个智能充电桩的综合停车场，切实解决职工急难愁盼问题。

#### 员工持股情况

员工持股人数（人）	293
员工持股人数占公司员工总数比例（%）	7.35
员工持股数量（万股）	7,581.05
员工持股数量占总股本比例（%）	16.45

#### (八) 供应商、客户和消费者权益保护情况

公司高度重视供应链的健康与可持续发展，建立了公开透明的供应商准入与评估体系，杜绝歧视性条款，确保所有供应商在同等条件下参与竞争；严格遵守合同约定，保障供应商知情权与申诉渠道；优化应付账款管理，确保按时履约付款，缓解供应商资金压力；推行廉洁采购政策，与供应商签署反商业贿赂协议，营造风清气正的合作环境；定期开展供应商培训与技术支持，助力其提升质量、效率与合规水平，实现互利共赢。公司始终坚持“公平、公正、诚信”的合作原则，切实保障供应商的合法权益。

公司坚持以客户需求为导向，高度重视产品质量和客户关系维护，致力于提供优质的产品质量及高效的服务。

#### (九) 产品安全保障情况

产品安全是公司严守的底线，主要通过质量控制、产品环保控制和产品安规强制认证等方面予以满足。

质量方面，公司已通过 ISO9001、GJB9001C、IATF16949、IRIS22163 和 AS9100D 质量管理体系认证，并建立较为完善的质量体系，持续有效运行，为产品质量提供体系保障。公司始终坚持“持续改进，追求卓越”的质量方针，不断提高产品质量和服务能力，以优质的产品为客户服务，以“工作零失误”+“产品零缺陷”的目标，确保公司产品实现可靠连接，保障产品安全。产品实现按过程进行管理，贯彻预防为主的管理思想，从产品开发、物料供应、生产过程到销售和服务过程，除检验、试验保障外，通过策划、评审、预警、检查，通过多种方法，进行预防管控，消除潜在不合格因素，保证产品质量。公司配备了较为完备的售后服务体系，从多维度进行的客户满意度调查结果看，顾客对公司产品较为满意，产品质量得到顾客认可。

环保方面，公司按 QC080000 要求建立了产品环保体系，满足公司产品涉及的国内外产品环保法规和客户协议，包括：欧盟 RoHS、REACH、ELV 和中国 RoHS、QCRRJC26《轨道交通装备产品禁用和限用物质》、GB/T 30512《汽车禁用物质要求》等法规以及华为、中兴、中车、比亚迪等客户的环保标准和质量协议。从结果看，公司全年客户处产品环保质量事故为 0，产品环保受控。

安规强制认证方面，有安规强制认证要求的产品，公司均送三方检测机构完成相应的认证，比如 3C、UL 等。

#### (十) 知识产权保护情况

公司重视科技创新体系的建设工作，严格按照《中华人民共和国专利法》《中华人民共和国商标法》等相关法律法规，结合公司实际情况，建立知识产权管理体系，形成了完善的知识产权保护体系以保障科技创新成果的落地，公司已通过 GB/T29490 知识产权管理体系认证。

#### (十一) 在承担社会责任方面的其他情况

√适用 □不适用

公司关注并保障职工健康，举办了《职业病防治法》宣传周、女性专题健康讲座、心理健康讲座，积极开展送温暖、困难帮扶、考大学奖励、爱心救助、家属开放日、每季度文体活动等，为员工营造一个健康、人性化、可持续发展的劳动环境。

### 二十、其他公司治理情况

#### (一) 党建情况

√适用 □不适用

2025 年公司在党建引领和凝心聚力上展现了“新风貌”，中央八项规定精神学习教育走深走实，党建基础工作更加筑牢夯实：全年召开 24 次党委会，开展 16 次会前学法、15 次党委理论学习中心组学习，及时传达学习 25 项中央、省、市及集团会议精神，以及 4 场百余人规模集中学习活；严格落实“三重一大”决策机制，全年召开 16 次专项决策会议，审议 57 项议题，全程严守决策程序、严把合规关口，确保决策科学严谨、符合发展实际；党建活动开展得有声有色，包括新年警示教育第一课、文同之旅、“诺廉.说廉”拍摄活动等，对各部门党务工作进行了规范性培训，还协助业务部门与客户通过党建与业务相结合的主题党日活动，深化双方战略合作关系，创新了“党建搭台，业务唱戏”的联建共建模式，以公司名义撰写的党建工作经验在省级刊物《党的建设》刊发。

#### (二) 投资者关系及保护

类型	次数	相关情况
召开业绩说明会	3	公司通过上证路演中心视频直播和网络互动形式召开了 2024 年度暨 2025 年第一季度业绩说明会、2025 年半年度业绩说明会以及 2025 年第三季度业绩说明会。

借助新媒体开展投资者关系管理活动	持续	通过上证 e 互动回复投资者问答 50 余条。
官网设置投资者关系专栏	<input checked="" type="checkbox"/> 是 <input type="checkbox"/> 否	详见公司官网 <a href="https://www.huafeng796.com/">https://www.huafeng796.com/</a>

开展投资者关系管理及保护的具体情况

适用 不适用

公司根据《公司法》《证券法》《上海证券交易所科创板股票上市规则》《上市公司投资者关系管理工作指引》等法律、法规、规则及规范性文件，修订完善了《信息披露管理制度》《投资者关系管理制度》等内部管理制度，为投资者保护提供了坚实的制度保障。

公司通过定期报告、临时公告的书面报告形式，清晰地向市场传递公司在发展战略下取得的阶段成果，并通过业绩说明会、现场调研、线上通讯会议、券商策略会、分析师会议、一对一反路演、网络互动平台、投资者热线等多种方式，加强与投资者及潜在投资者之间的沟通，增进投资者对公司的了解和认同。公司积极参与上海证券交易所“科创 3 分钟”高管开放麦活动，分享核心产品“高速线模组”产能建设中的挑战与突破，生动展现公司核心竞争力，加深投资者对业务的认知。公司参与了四川省上市公司协会组织的“走进上市公司活动”，公司高管带领投资者现场参观公司展厅，并开展了座谈交流，增进投资者对公司所处行业状况、发展战略、生产经营、财务状况的了解。

其他方式与投资者沟通交流情况说明

适用 不适用

### (三) 信息披露透明度

适用 不适用

公司根据《公司法》《证券法》《上海证券交易所科创板股票上市规则》《上市公司信息披露管理办法》《上市公司治理准则》等法律、法规、规则及规范性文件，修订完善了《信息披露管理制度》等内部管理制度。公司严格按照有关规定，及时、公平地披露对公司股票及其衍生品种交易价格可能产生较大影响的信息，使用的语言简单明了、通俗易懂，确保信息披露的内容真实、准确、完整。

报告期内，公司披露公告及相关文件 148 份，其中包括定期报告 4 份，披露的临时公告类型包括会议决议公告、募集资金存放与使用、公司章程修订、职工代表董事选举、年度审计机构变更等公司治理、财务、人事变动等方面的重要事项。公司信息披露指定网站为上海证券交易所网站（[www.sse.com.cn](http://www.sse.com.cn)），指定报刊为《上海证券报》《中国证券报》《证券时报》《证券日报》，确保公司所有股东公平地获取公司信息，保护股东的合法权益。

### (四) 机构投资者参与公司治理情况

适用 不适用

报告期内，公司积极与机构投资者进行沟通交流，通过业绩说明会、现场调研、线上通讯会议、券商策略会、一对一反路演、网络互动平台、投资者热线等多种方式，加强与机构投资者之间的沟通，增进投资者对公司的了解和认同。部分投资者积极参与公司股东会，针对各项议案进行了投票表决，增强了公司治理的科学性。公司针对部分重要议案进行了中小投资者单独计票，并公布了相关结果。

#### (五) 反商业贿赂及反贪污机制运行情况

适用 不适用

公司组织完成并发布了《公司商业道德行为规范》，规定了禁止行贿、受贿以及不正当披露信息等行为，并安排了管理层及关键岗位的层层培训；制发《监督举报管理办法》，畅通了民主监督渠道，健全“受理-调查-处置-反馈”全流程闭环，构建纪检监察、合规风控、财务审计等协同参与的监督格局；开展廉洁教育活动 54 场次，覆盖党员、干部、关键岗位人员 1,000 余人次签订《廉洁从业承诺书》153 份；重拳整治“四风”问题 27 个，开展“明纪律、守底线”廉洁教育，创新拍摄“诺廉”微视频强化沉浸式引导，制作员工“八小时外”行为规范展板，实现 6 个员工主区域全覆盖展示，联合审计开展专项督查 3 次，受理问题线索 2 件，办结率 100%。

#### (六) 其他公司治理情况

适用 不适用

#### 二十一、其他

适用 不适用

## 第五节 重要事项

### 一、承诺事项履行情况

#### (一) 公司实际控制人、股东、关联方、收购人以及公司等承诺相关方在报告期内或持续到报告期内的承诺事项

√适用 □不适用

承诺背景	承诺类型	承诺方	承诺内容	承诺时间	是否有履行期限	承诺期限	是否及时严格履行	如未能及时履行应说明未完成履行的具体原因	如未能及时履行应说明下一步计划
与首次公开发行的承诺	股份限售	控股股东长虹集团、公司其他主要股东军工集团、长虹创新投	一、自华丰科技股票在证券交易所上市之日起 36 个月内，本公司不转让或者委托他人管理本公司直接或间接持有的华丰科技首次公开发行股票前的股份，也不提议由华丰科技回购该部分股份。二、本公司所持华丰科技股票在锁定期满后 2 年内减持的，减持价格不低于华丰科技首次公开发行股票时的发行价。若华丰科技发生派发现金红利、送股、资本公积转增股本等除权、除息事项，则本公司的减持价格应不低于经相应调整后的发行价。三、在华丰科技股票上市后 6 个月内如果华丰科技股票连续 20 个交易日的收盘价均低于发行价的，或者华丰科技股票上市后 6 个月期末收盘价低于发行价的，本公司在华丰科技首次公开发行股票前所持有的华丰科技股份的锁定期自动延长至少 6 个月。若华丰科技发生派发现金红利、送股、资本公积转增股本等除权、除息事项，则上述发行价为相应调整后的价格。四、本公司将严格遵守《上市公司股东、董监高减持股份的若干规定》《上海证券交易所上市公司股东及董事、监事、高级管理人员减持股份实施细则》《上海证券交易所科创板股票上市规则》等法律、法规、规范性文件关于上市公司股东持股及股份变动的有关规定。若违反上述承诺，本公司将依法承担相应责任。	2022 年 6 月 23 日	是	自公司股票在证券交易所上市之日起 36 个月内	是	不适用	不适用

承诺背景	承诺类型	承诺方	承诺内容	承诺时间	是否有履行期限	承诺期限	是否及时严格履行	如未能及时履行应说明未完成履行的具体原因	如未能及时履行应说明下一步计划
股份限售	股份限售	控股股东长虹集团、公司其他主要股东军工集团、长虹创新投	一、本公司将按照法律、法规、规范性文件及监管要求持有华丰科技的股份，并将严格履行本公司作出的关于所持华丰科技股份的锁定承诺。二、本公司在持有华丰科技股份的锁定期满后 2 年内减持华丰科技股份的，减持价格不低于华丰科技首次公开发行股票时的发行价，并按照相关交易规则的要求进行减持。若华丰科技发生派发现金红利、送股、资本公积转增股本等除权、除息事项，则本公司的减持价格应不低于经相应调整后的发行价。减持方式包括但不限于二级市场竞价交易方式、大宗交易方式、协议转让方式及其他符合中国证监会及证券交易所相关规定的方式。三、本公司在锁定期届满后减持本公司在本次发行前持有的华丰科技股份的，减持程序需严格遵守《中华人民共和国公司法》《中华人民共和国证券法》《上市公司股东、董监高减持股份的若干规定》《上海证券交易所上市公司股东及董事、监事、高级管理人员减持股份实施细则》《上海证券交易所科创板股票上市规则》等法律、法规、规范性文件关于股份减持及信息披露的规定。	2022 年 6 月 23 日	是	自锁定期届满之日起 24 个月内	是	不适用	不适用
股份限售	股份限售	控股股东长虹集团	一、自华丰科技股票上市之日起 36 个月内，不转让或者委托他人管理其直接和间接持有的首发前股份，也不得提议由上市公司回购该部分股份。二、遵循法律法规、《上海证券交易所科创板股票上市规则》以及上海证券交易所业务规则对控股股东股份转让的其他规定。三、转让双方存在控制关系或者受同一实际控制人控制的，自华丰科技股票上市之日起 12 个月后，可豁免遵守第一款规定。	2023 年 6 月 19 日	是	自公司股票上市之日起 36 个月内	是	不适用	不适用
股份限售	股份限售	公司实际控	一、自华丰科技股票在证券交易所上市之日起 36 个月	2022 年 8 月	是	自公司股票	是	不适用	不适用

承诺背景	承诺类型	承诺方	承诺内容	承诺时间	是否有履行期限	承诺期限	是否及时严格履行	如未能及时履行应说明未完成履行的具体原因	如未能及时履行应说明下一步计划
		制人绵阳市国资委	内，本委不转让或者委托他人管理本委间接持有的华丰科技首次公开发行股票前的股份，也不提议由华丰科技回购该部分股份。二、本委将严格遵守《上市公司股东、董监高减持股份的若干规定》、《上海证券交易所上市公司股东及董事、监事、高级管理人员减持股份实施细则》、《上海证券交易所科创板股票上市规则》等法律、法规、规范性文件关于上市公司股东持股及股份变动的有关规定。若违反上述承诺，本委将依法承担相应责任。	23日		在证券交易所上市之日起36个月内			
	股份限售	公司实际控制人绵阳市国资委	一、本委将按照法律、法规、规范性文件及监管要求持有华丰科技的股份，并将严格履行本委作出的关于所持华丰科技股份的锁定承诺。二、本委在锁定期届满后减持本委在本次发行前间接持有的华丰科技股份的，减持程序需严格遵守《中华人民共和国公司法》、《中华人民共和国证券法》、《上市公司股东、董监高减持股份的若干规定》、《上海证券交易所上市公司股东及董事、监事、高级管理人员减持股份实施细则》、《上海证券交易所科创板股票上市规则》等法律、法规、规范性文件关于股份减持及信息披露的规定。	2022年8月23日	是	自锁定期届满之日起24个月内	是	不适用	不适用
	股份限售	公司员工持股平台华飞投资、华知投资、华跃投资、华誉投资、丰勋投资、丰泰投资、丰祥投资、丰霖	一、自公司股票在证券交易所上市之日起36个月内，本合伙企业不转让或者委托他人管理本合伙企业直接或间接持有的公司首次公开发行股票前的股份，也不提议由公司回购该部分股份。二、本合伙企业将严格遵守《上市公司股东、董监高减持股份的若干规定》《上海证券交易所上市公司股东及董事、监事、高级管理人员减持股份实施细则》《上海证券交易所科创板股票上市规则》等法律、法规、规范性文件关于上市公司股东持股及股份变动的有关规定。若违反上述承诺，本合伙企业将依	2022年6月23日	是	自公司股票在证券交易所上市之日起36个月内	是	不适用	不适用

承诺背景	承诺类型	承诺方	承诺内容	承诺时间	是否有履行期限	承诺期限	是否及时严格履行	如未能及时履行应说明未完成履行的具体原因	如未能及时履行应说明下一步计划
		投资、丰茂投资、丰捷投资	法承担相应责任。						
	股份限售	公司上市申报前12个月内新增股东哈勃投资	本合伙企业将严格遵守《上市公司股东、董监高减持股份的若干规定》《上海证券交易所上市公司股东及董事、监事、高级管理人员减持股份实施细则》《上海证券交易所科创板股票上市规则》等法律、法规、规范性文件关于上市公司股东持股及股份变动的有关规定。若违反上述承诺，本合伙企业将依法承担相应责任。	2022年6月23日	是	长期有效	是	不适用	不适用
	股份限售	申万长虹基金	一、自公司股票在证券交易所上市之日起36个月内，本合伙企业不转让或者委托他人管理本合伙企业直接或间接持有的公司首次公开发行股票前的股份，也不提议由公司回购该部分股份。二、本合伙企业将严格遵守《上市公司股东、董监高减持股份的若干规定》、《上海证券交易所上市公司股东及董事、监事、高级管理人员减持股份实施细则》、《上海证券交易所科创板股票上市规则》等法律、法规、规范性文件关于上市公司股东持股及股份变动的有关规定。若违反上述承诺，本合伙企业将依法承担相应责任。	2022年6月23日	是	自公司股票在证券交易所上市之日起36个月内	是	不适用	不适用
	股份限售	公司其他股东海通创新投、九洲创新投、申万创新投、红土基金、中青恒辉三期、聚九投资、	本公司/本合伙企业将严格遵守《上市公司股东、董监高减持股份的若干规定》《上海证券交易所上市公司股东及董事、监事、高级管理人员减持股份实施细则》《上海证券交易所科创板股票上市规则》等法律、法规、规范性文件关于上市公司股东持股及股份变动的有关规定。若违反上述承诺，本公司/本合伙企业将依法承担相应责任。	2022年6月23日	是	长期有效	是	不适用	不适用

承诺背景	承诺类型	承诺方	承诺内容	承诺时间	是否有履行期限	承诺期限	是否及时严格履行	如未能及时履行应说明未完成履行的具体原因	如未能及时履行应说明下一步计划
		紫光红塔一期、北交联合、越秀金蝉二期							
	股份限售	间接持有公司股份的董事、高级管理人员刘太国、尹继(离任)、蒋道才、周明丹、沈文娟(离任)	一、自公司股票在证券交易所上市之日起 36 个月内，本人不转让或者委托他人管理本人直接或间接持有的公司首次公开发行股票前的股份，也不提议由公司回购该部分股份。二、本人直接或间接所持公司股票在锁定期满后 2 年内减持的，减持价格不低于公司首次公开发行股票时的发行价。若公司发生派发现金红利、送股、资本公积转增股本等除权、除息事项，则本人的减持价格应不低于经相应调整后的发行价。三、在公司股票上市后 6 个月内如果公司股票连续 20 个交易日的收盘价均低于发行价的，或者公司股票上市后 6 个月期末收盘价低于发行价的，本人在公司首次公开发行股票前直接或间接持有的公司股份的锁定期自动延长至少 6 个月。若公司发生派发现金红利、送股、资本公积转增股本等除权、除息事项，则上述发行价为相应调整后的价格。四、前述锁定期满后，本人在公司任职期间每年转让的股份不得超过本人直接和间接所持有公司股份总数的 25%。本人在离职后半年内，不得转让本人直接或间接持有的公司股份。五、本人将严格遵守《上市公司股东、董监高减持股份的若干规定》《上海证券交易所上市公司股东及董事、监事、高级管理人员减持股份实施细则》《上海证券交易所科创板股票上市规则》等法律、法规、规范性文件关于上市公司股东、董事、监事、高级管理人员持股及股份变动的有关规定。若违反上述承诺，将	2023 年 6 月 20 日	是	自公司股票在证券交易所上市之日起 36 个月内	是	不适用	不适用

承诺背景	承诺类型	承诺方	承诺内容	承诺时间	是否有履行期限	承诺期限	是否及时严格履行	如未能及时履行应说明未完成履行的具体原因	如未能及时履行应说明下一步计划
			依法承担相应责任。六、上述承诺不因本人职务变更、离职等原因而放弃履行。						
	股份限售	间接持有公司股份的核心技术人员刘明（离任）、陈天强（离任）、庞斌、何洪、张勇强、刘敏	一、自公司股票在证券交易所上市之日起36个月内，本人不转让或者委托他人管理本人直接或间接持有的公司首次公开发行股票前的股份，也不提议由公司回购该部分股份。二、本人在离职后6个月内，不得转让本人直接或间接持有的公司股份。三、自本人直接或间接持有的公司首次公开发行股票前的股份的限售期满之日起4年内，每年转让的公司首次公开发行股票前的股份不得超过上市时所持公司首次公开发行股票前的股份总数的25%。四、本人将严格遵守《上海证券交易所科创板股票上市规则》等法律、法规、规范性文件关于核心技术人员持股及股份变动的有关规定。若违反上述承诺，将依法承担相应责任。	2022年6月23日	是	自公司股票在证券交易所上市之日起36个月内	是	不适用	不适用
	其他	华丰科技	本公司将严格遵守本公司制定的《关于公司首次公开发行人民币普通股（A股）股票并在科创板上市后三年内稳定股价的预案》，如本公司未按照稳定股价预案采取稳定股价措施，本公司接受以下约束：1、在本公司股东大会及中国证监会指定媒体上公开说明未采取稳定股价措施的具体原因并向本公司股东和社会公众投资者道歉。2、向投资者提出补充承诺或替代承诺，以尽可能保护投资者的权益。3、如未履行上述承诺事项，致使投资者在证券交易中遭受损失的，将依法赔偿投资者损失。	2022年6月23日	是	自公司股票上市之日起36个月内	是	不适用	不适用
	其他	控股股东长虹集团	本公司将严格遵守华丰科技制定的《关于公司首次公开发行人民币普通股（A股）股票并在科创板上市后三年内稳定股价的预案》，如本公司未按照稳定股价预案采取稳定股价措施，本公司接受以下约束：1、在华丰科技	2022年6月23日	是	自公司股票上市之日起36个月内	是	不适用	不适用

承诺背景	承诺类型	承诺方	承诺内容	承诺时间	是否有履行期限	承诺期限	是否及时严格履行	如未能及时履行应说明未完成履行的具体原因	如未能及时履行应说明下一步计划
			股东大会及中国证监会指定媒体上公开说明未采取稳定股价措施的具体原因并向华丰科技股东和社会公众投资者道歉。2、向投资者提出补充承诺或替代承诺，以尽可能保护投资者的权益。3、如未履行上述承诺事项，致使投资者在证券交易中遭受损失的，将依法赔偿投资者损失。						
	其他	公司董事、高级管理人员杨艳辉、吴学锋（离任）、刘太国、周明丹、易璐璐（离任）、尹继（离任）、蒋道才、沈文娟（离任）	本人将严格遵守华丰科技制定的《关于公司首次公开发行人民币普通股（A股）股票并在科创板上市后三年内稳定股价的预案》，如本人未按照稳定股价预案采取稳定股价措施，本人接受以下约束：1、在华丰科技股东大会及中国证监会指定媒体上公开说明未采取稳定股价措施的具体原因并向华丰科技股东和社会公众投资者道歉。2、向投资者提出补充承诺或替代承诺，以尽可能保护投资者的权益。3、如未履行上述承诺事项，致使投资者在证券交易中遭受损失的，将依法赔偿投资者损失。4、本人应获得薪酬及现金分红将被华丰科技予以扣留，直至本人履行稳定股价措施。华丰科技可将应付本人的薪酬与现金分红予以扣减用于华丰科技回购股份，本人丧失对相应金额现金分红的追索权。	2022年6月23日	是	自公司股票上市之日起36个月内	是	不适用	不适用
	其他	华丰科技	一、本公司首次公开发行股票并在科创板上市的申请文件不存在虚假记载、误导性陈述或重大遗漏，不存在本公司不符合发行上市条件而以欺诈手段骗取发行注册的情形。二、如本公司不符合发行上市条件，以欺骗手段骗取发行注册并已经发行上市的，本公司将在中国证券监督管理委员会等有权部门确认后5个工作日内启动股份购回程序，购回本公司本次公开发行的全部新股。三、因本公司欺诈发行上市致使投资者在证券交易中遭受损	2022年10月29日	是	自公司股票上市之日起36个月内	否	不适用	不适用

承诺背景	承诺类型	承诺方	承诺内容	承诺时间	是否有履行期限	承诺期限	是否及时严格履行	如未能及时履行应说明未完成履行的具体原因	如未能及时履行应说明下一步计划
			失的，本公司将依法赔偿投资者损失。						
其他		控股股东长虹集团	一、华丰科技首次公开发行股票并在科创板上市的申请文件不存在虚假记载、误导性陈述或重大遗漏，不存在公司不符合发行上市条件而以欺诈手段骗取发行注册的情形。二、如华丰科技不符合发行上市条件，以欺骗手段骗取发行注册并已经发行上市的，本公司作为华丰科技的控股股东，将在中国证券监督管理委员会等有权部门确认后5个工作日内启动股份购回程序，购回华丰科技本次公开发行的全部新股。三、因华丰科技欺诈发行上市致使投资者在证券交易中遭受损失的，本公司将依法赔偿投资者损失。	2022年10月28日	否	长期有效	是	不适用	不适用
其他		华丰科技	1、公司将根据中国证监会、证券交易所等监管机构出台的相关规定，积极采取一切必要、合理措施，使公司填补回报措施能够得到有效的实施；2、如公司未能履行上述承诺，公司将积极采取措施，使上述承诺能够重新得到履行并使公司填补回报措施能够得到有效的实施，并在中国证监会指定网站上公开说明未能履行上述承诺的具体原因，并向股东及公众投资者道歉。	2022年6月23日	否	长期有效	是	不适用	不适用
其他		控股股东长虹集团	1、作为控股股东，本公司不越权干预华丰科技经营管理活动，不侵占华丰科技的利益；2、本公司将根据中国证监会、证券交易所等监管机构出台的相关规定，积极采取必要、合理措施，使华丰科技的填补回报措施能够得到有效的实施；3、如本公司未能履行上述承诺，本公司将积极采取措施，使上述承诺能够重新得到履行并使华丰科技填补回报措施能够得到有效的实施，并在中国证监会指定网站上公开说明未能履行上述承诺的具体原因，并向华丰科技股东及公众投资者道歉。	2022年6月27日	否	长期有效	是	不适用	不适用

承诺背景	承诺类型	承诺方	承诺内容	承诺时间	是否有履行期限	承诺期限	是否及时严格履行	如未能及时履行应说明未完成履行的具体原因	如未能及时履行应说明下一步计划
	其他	公司全体董事及高级管理人员	1、不无偿或以不公平条件向其他单位或者个人输送利益，也不采用其他方式损害公司利益；2、对个人的职务消费行为进行约束；3、不动用公司资产从事与本人履行职责无关的投资、消费活动。4、将积极促使由董事会或薪酬与考核委员会制定的薪酬制度与公司填补回报措施的执行情况相挂钩；5、如公司未来制定、修改股权激励方案，本人将积极促使未来股权激励方案的行权条件与公司填补回报措施的执行情况相挂钩；6、本人将根据中国证监会、证券交易所等证券监督管理机构出台的相关规定，积极采取一切必要、合理措施，使上述公司填补回报措施能够得到有效的实施；7、本承诺出具后，如监管部门就填补回报措施及其承诺的相关规定作出其他要求的，且上述承诺不能满足监管部门的相关要求时，本人承诺届时将按照相关规定出具补充承诺	2022年6月23日	否	长期有效	是	不适用	不适用
	分红	华丰科技	本次发行及上市后，本公司将严格遵守《四川华丰科技股份有限公司章程（草案）》中规定的利润分配政策及本公司制定的《关于公司首次公开发行人民币普通股（A股）股票并在科创板上市后三年内股东分红回报规划》。若本公司未能执行上述承诺内容，将采取下列约束措施：1、本公司将在股东大会及中国证监会指定媒体上公开说明未履行承诺的具体原因并向本公司股东和社会公众投资者道歉。2、如果因本公司未履行上述承诺事项，致使投资者在证券交易中遭受损失的，本公司将依法向投资者赔偿损失。	2022年6月23日	否	长期有效	是	不适用	不适用
	分红	控股股东长虹集团	本次发行及上市后，本公司将严格遵守《四川华丰科技股份有限公司章程（草案）》中规定的利润分配政策及华丰科技制定的《关于公司首次公开发行人民币普通股	2022年6月23日	否	长期有效	是	不适用	不适用

承诺背景	承诺类型	承诺方	承诺内容	承诺时间	是否有履行期限	承诺期限	是否及时严格履行	如未能及时履行应说明未完成履行的具体原因	如未能及时履行应说明下一步计划
			(A股)股票并在科创板上市后三年内股东分红回报规划》。若本公司未能执行上述承诺内容,将采取下列约束措施:1、本公司将在华丰科技股东大会及中国证监会指定媒体上公开说明未履行承诺的具体原因并向华丰科技股东和社会公众投资者道歉。2、如果因本公司未履行上述承诺事项,致使投资者在证券交易中遭受损失的,本公司将依法向投资者赔偿损失。						
	分红	公司全体董事、监事(原)、高级管理人员	本次发行及上市后,本人将严格遵守《四川华丰科技股份有限公司章程(草案)》中规定的利润分配政策及公司制定的《关于公司首次公开发行人民币普通股(A股)股票并在科创板上市后三年内股东分红回报规划》。若本人未能执行上述承诺内容,将采取下列约束措施:1、本人将在华丰科技股东大会及中国证监会指定媒体上公开说明未履行承诺的具体原因并向华丰科技股东和社会公众投资者道歉。2、如果因本人未履行上述承诺事项,致使投资者在证券交易中遭受损失的,本人将依法向投资者赔偿损失。	2022年6月23日	否	长期有效	是	不适用	不适用
	其他	华丰科技	一、本公司向中国证监会、上海证券交易所提交的首次公开发行股票并在科创板上市的招股说明书及其他申请文件不存在虚假记载、误导性陈述或重大遗漏,本公司对其真实性、准确性、完整性承担个别和连带的法律责任。二、如本公司不符合发行上市条件,以欺骗手段骗取发行注册并已经发行上市的,本公司将在中国证券监督管理委员会等有权部门确认后5个工作日内启动股份购回程序,购回公司本次公开发行的全部新股。三、因公司欺诈发行上市致使投资者在证券交易中遭受损失的,本公司将依法赔偿投资者损失。四、因本公司招股	2022年6月23日	否	长期有效	是	不适用	不适用

承诺背景	承诺类型	承诺方	承诺内容	承诺时间	是否有履行期限	承诺期限	是否及时严格履行	如未能及时履行应说明未完成履行的具体原因	如未能及时履行应说明下一步计划
			说明书及其他信息披露资料有虚假记载、误导性陈述或者重大遗漏，致使投资者在证券发行和交易中遭受损失的，将依法赔偿投资者损失。						
其他		控股股东长虹集团	一、华丰科技向中国证监会、上海证券交易所提交的首次公开发行股票并在科创板上市的招股说明书不存在虚假记载、误导性陈述或重大遗漏，本公司对其真实性、准确性、完整性承担个别和连带的法律责任。二、如华丰科技不符合发行上市条件，以欺骗手段骗取发行注册并已经发行上市的，本公司作为华丰科技的控股股东，将在中国证券监督管理委员会等有权部门确认后5个工作日内启动股份购回程序，购回华丰科技本次公开发行的全部新股。三、因华丰科技欺诈发行上市致使投资者在证券交易中遭受损失的，本公司将依法赔偿投资者损失。四、因华丰科技招股说明书及其他信息披露资料有虚假记载、误导性陈述或者重大遗漏，致使投资者在证券发行和交易中遭受损失的，将依法赔偿投资者损失。	2022年6月23日	否	长期有效	是	不适用	不适用
其他		公司全体董事、监事（原）、高级管理人员	一、公司向中国证监会、上海证券交易所提交的首次公开发行股票并在科创板上市的招股说明书及其他申请文件不存在虚假记载、误导性陈述或重大遗漏，本人对其真实性、准确性、完整性承担个别和连带的法律责任。二、若公司向中国证监会、上海证券交易所提交的首次公开发行股票并在科创板上市的招股说明书及其他申报文件存在虚假记载、误导性陈述或者重大遗漏，致使投资者在证券交易中遭受损失的，本人将在有权部门依法对上述事实作出认定或处罚决定后依法赔偿投资者的损失。三、若本人及公司违反上述承诺，则本人将在股东大会及中国证监会指定媒体上公开说明未履行承诺的具	2022年6月23日	否	长期有效	是	不适用	不适用

承诺背景	承诺类型	承诺方	承诺内容	承诺时间	是否有履行期限	承诺期限	是否及时严格履行	如未能及时履行应说明未完成履行的具体原因	如未能及时履行应说明下一步计划
			体原因并向股东和社会公众投资者道歉，并提出补充承诺或替代承诺，以保护投资者的权益；因未能履行上述承诺造成投资者损失的，本人将依法向投资者进行赔偿。四、因公司招股说明书及其他信息披露资料有虚假记载、误导性陈述或者重大遗漏，致使投资者在证券发行和交易中遭受损失的，将依法赔偿投资者损失。						
解决同业竞争		控股股东长虹集团	一、本公司（含本公司及本公司直接或间接控制的除华丰科技及其控股子公司之外的其他企业，下同），目前均未从事与华丰科技及其控股子公司存在直接或间接竞争关系的业务或活动。二、在华丰科技本次发行及上市后，本公司也不会从事与华丰科技及其控股子公司目前或今后从事的业务构成或可能构成直接或间接竞争关系的业务或活动。三、自本承诺函签署之日起，若本公司未来开拓新的业务领域而导致本公司所从事的业务与华丰科技及其控股子公司构成同业竞争，本公司将终止从事该业务，或由华丰科技及其控股子公司在同等条件下优先收购该业务所涉资产或股权。四、如果本公司违反上述承诺并造成华丰科技及其控股子公司经济损失的，本公司将依法承担赔偿责任。	2022年6月23日	否	长期有效	是	不适用	不适用
解决同业竞争		九洲线缆	本公司不主动谋求四川长虹电子控股集团有限公司控股子公司四川华丰科技股份有限公司（以下简称“华丰科技”）涉及的线缆组件客户及市场，确保本公司线缆组件产品收入/毛利占华丰科技线缆组件收入/毛利的比例始终不高于30%。未来若本公司线缆组件产品收入/毛利占华丰科技线缆组件产品收入/毛利的比例超过30%，本公司同意在市场化原则下，在绵阳市国资委的充分协调下对相关资产进行合理整合，确保本公司线缆组件产品不	2022年11月10日	否	长期有效	是	不适用	不适用

承诺背景	承诺类型	承诺方	承诺内容	承诺时间	是否有履行期限	承诺期限	是否及时严格履行	如未能及时履行应说明未完成履行的具体原因	如未能及时履行应说明下一步计划
			产生对华丰科技构成重大不利影响的同业竞争。						
解决同业竞争		华丰科技	绵阳市国资委实际控制的四川九洲线缆有限责任公司（以下简称“九洲线缆”）存在少量线缆组件业务，但九洲线缆与本公司不构成重大不利影响的同业竞争。线缆组件业务是本公司业务发展的重要抓手，近年来线缆组件收入规模持续增长。本公司将在通讯领域大力发展高速线模组业务、在新能源汽车领域发展高压线束业务，在防务装备领域进一步提升线缆组件的设计及交付能力，预计线缆组件业务规模将保持持续增长，确保未来九洲线缆的线缆组件相关业务收入/毛利占本公司线缆组件业务收入/毛利的比例始终不高于 30%。未来若九洲线缆的线缆组件相关业务收入/毛利占本公司线缆组件业务收入/毛利的比例超过 30%，本公司将在绵阳市国资委的协调下，本着有利于华丰科技发展和维护股东利益尤其是中小股东利益的原则，与九洲线缆共同采取包括但不限于资产重组、股权转让、资产划转/出售、业务合并、业务调整或其他合法方式处置九洲线缆的线缆组件业务，从而彻底解决同业竞争问题。	2022 年 11 月 29 日	否	长期有效	是	不适用	不适用
解决同业竞争		实际控制人 绵阳市国资委	1、我委控制的除华丰科技及其控股子公司之外的其他下属企业与华丰科技不存在构成重大不利影响的同业竞争的情形。2、我委实际控制的四川九洲线缆有限责任公司（以下简称“九洲线缆”）存在少量线缆组件业务，但九洲线缆与华丰科技不构成重大不利影响的同业竞争。我委将确保未来九洲线缆的线缆组件相关业务收入/毛利占华丰科技线缆组件业务收入/毛利的比例始终不高于 30%，确保九洲线缆不谋求华丰科技的线缆组件客户及市场。未来若九洲线缆的线缆组件相关业务收入/毛利占	2022 年 11 月 9 日	否	长期有效	是	不适用	不适用

承诺背景	承诺类型	承诺方	承诺内容	承诺时间	是否有履行期限	承诺期限	是否及时严格履行	如未能及时履行应说明未完成履行的具体原因	如未能及时履行应说明下一步计划
			华丰科技线缆组件业务收入/毛利的比例超过 30%，需要九洲线缆放弃或处置线缆组件业务，我委作为实际控制人，将在现有法律法规框架以及国资监管体系下，本着有利于华丰科技发展和维护股东利益尤其是中小股东利益的原则，协调九洲线缆按照市场化的原则将其线缆组件业务进行处置，综合运用包括但不限于资产重组、股权转让、资产划转/出售、业务合并、业务调整或其他合法方式，从而彻底解决同业竞争问题。3、作为国有资产监管机构，我委在作为华丰科技实际控制人期间，不会直接经营与华丰科技构成竞争的业务，并确保我委控制的除华丰科技及其控股子公司之外的其他下属企业不会从事与华丰科技构成重大不利影响的同业竞争业务；我委将公平对待各下属企业，确保华丰科技与我委其他下属企业之间不会因同受我委控制而出现非公平竞争、利益输送、互相或单方让渡商业机会或其他对华丰科技造成重大不利影响的情形。若我委控制的除华丰科技及其控股子公司之外的其他下属企业未来开拓新的业务领域而导致其所从事的业务与华丰科技及其控股子公司构成重大不利影响的同业竞争，我委将要求该企业终止从事该业务，或由华丰科技及其控股子公司在同等条件下优先收购该业务所涉资产或股权。						
解决关联交易		控股股东长虹集团	一、本公司（含本公司及本公司直接或间接控制的除华丰科技及其控股子公司之外的其他企业，下同）将规范并尽量减少与华丰科技及其控股子公司的关联交易。在进行确有必要且无法避免的关联交易时，将在平等、自愿的基础上，按照公平、公允和等价有偿的原则进行，交易价格将按照市场公认的合理价格确定，并按相关法	2022 年 6 月 23 日	否	长期有效	是	不适用	不适用

承诺背景	承诺类型	承诺方	承诺内容	承诺时间	是否有履行期限	承诺期限	是否及时严格履行	如未能及时履行应说明未完成履行的具体原因	如未能及时履行应说明下一步计划
			律法规以及规范性文件的规定履行交易决策程序及信息披露义务。二、本公司保证不利用在华丰科技的地位和影响，通过关联交易损害华丰科技及其他股东（特别是中小股东）的合法权益。本公司保证不利用本公司在华丰科技中的地位和影响，违规占用或转移华丰科技的资金、资产等情形或违规要求华丰科技提供担保。三、本公司如违反上述承诺，将立即停止与华丰科技及其控股子公司进行的相关关联交易，并及时采取必要措施予以纠正补救；同时，本公司违反上述承诺且导致华丰科技及其控股子公司经济损失的，本公司将依法承担赔偿责任。						
解决关联交易		主要股东军工集团、长虹创新投	一、本公司（含本公司及本公司直接或间接控制的其他企业，下同）将规范并尽量减少与华丰科技及其控股子公司的关联交易。在进行确有必要且无法避免的关联交易时，将在平等、自愿的基础上，按照公平、公允和等价有偿的原则进行，交易价格将按照市场公认的合理价格确定，并按相关法律法规以及规范性文件的规定履行交易决策程序及信息披露义务。二、本公司保证不利用在华丰科技的地位和影响，通过关联交易损害华丰科技及其他股东（特别是中小股东）的合法权益。本公司保证不利用本公司在华丰科技中的地位和影响，违规占用或转移华丰科技的资金、资产及其他资源，或违规要求华丰科技提供担保。三、本公司如违反上述承诺，将立即停止与华丰科技及其控股子公司进行的相关关联交易，并及时采取必要措施予以纠正补救；同时，本公司对违反上述承诺所导致华丰科技及其控股子公司一切损失和后果承担赔偿责任。	2022年6月23日	否	长期有效	是	不适用	不适用

承诺背景	承诺类型	承诺方	承诺内容	承诺时间	是否有履行期限	承诺期限	是否及时严格履行	如未能及时履行应说明未完成履行的具体原因	如未能及时履行应说明下一步计划
解决关联交易		公司全体董事、监事(原)、高级管理人员	一、本人将规范并尽量减少与华丰科技及其控股子公司的关联交易。在进行确有必要且无法避免的关联交易时，将在平等、自愿的基础上，按照公平、公允和等价有偿的原则进行，交易价格将按照市场公认的合理价格确定，并按相关法律法规以及规范性文件的规定履行交易决策程序及信息披露义务。二、本人保证不利用在公司的地位和影响，通过关联交易损害公司及其他股东（特别是中小股东）的合法权益。本人保证不利用本人在公司中的地位和影响，违规占用或转移公司的资金、资产及其他资源，或违规要求公司提供担保。三、本人如违反上述承诺，将立即停止与公司及其控股子公司进行的相关关联交易，并及时采取必要措施予以纠正补救；同时，本人对违反上述承诺所导致公司及其控股子公司一切损失和后果承担赔偿责任。	2022年6月23日	否	长期有效	是	不适用	不适用
其他		控股股东长虹集团	一、除正常经济往来外，本公司不存在违规占用华丰科技及其控股子公司资金、资产等情形，不存在违规接受华丰科技及其控股子公司担保的情形。二、自本承诺出具之日起，本公司将不以任何形式、任何理由占用华丰科技及其控股子公司的资金、资产，不违规要求华丰科技及其控股子公司提供担保。三、本公司如违反上述承诺，将立即停止相关行为，并及时采取必要措施予以纠正补救；同时，本公司对违反上述承诺所导致华丰科技及其控股子公司的一切损失和后果承担赔偿责任。	2022年6月23日	否	长期有效	是	不适用	不适用
其他		华丰科技	一、本公司将严格履行在本次发行及上市过程中所作出的全部公开承诺事项中的各项义务和责任。二、若本公司未能履行承诺事项中各项义务或责任，本公司将在股东大会及中国证监会指定媒体上公开说明未履行承诺的	2022年6月23日	否	长期有效	是	不适用	不适用

承诺背景	承诺类型	承诺方	承诺内容	承诺时间	是否有履行期限	承诺期限	是否及时严格履行	如未能及时履行应说明未完成履行的具体原因	如未能及时履行应说明下一步计划
			具体原因并向股东和社会公众投资者道歉，并提出补充承诺或替代承诺，以保护投资者的权益；因未能履行上述承诺造成投资者损失的，本公司将依法向投资者进行赔偿。股东及社会公众投资者有权通过法律途径要求本公司履行承诺。三、自本公司完全消除未履行相关承诺事项所有不利影响之前，本公司不得以任何形式向董事、监事及高级管理人员增加薪资或津贴。						
	其他	控股股东长虹集团	一、本公司将严格履行在本次发行及上市过程中所作出的全部公开承诺事项中的各项义务和责任。二、若本公司未能履行承诺事项中各项义务或责任，本公司将在股东大会及中国证监会指定媒体上公开说明未履行承诺的具体原因并向股东和社会公众投资者道歉，并提出补充承诺或替代承诺，以保护投资者的权益；因未能履行上述承诺造成投资者损失的，本公司将依法向投资者进行赔偿。股东及社会公众投资者有权通过法律途径要求本公司履行承诺。三、如本公司未承担前述赔偿责任，华丰科技有权扣减本公司从华丰科技所获分配的现金分红用于承担前述赔偿责任，如当年度现金分红已经完成，则从下一年度应向本公司分配的现金分红中扣减。在本公司完全消除因本公司未履行相关承诺事项所导致的所有不利影响之前，本公司将不直接或间接收取华丰科技所分配之红利或派发之红股。四、在华丰科技完全消除因本公司未履行相关承诺事项所导致的所有不利影响之前，本公司直接或间接持有的华丰科技股份将不得转让，直至本公司按相关承诺采取相应的措施并实施完毕时为止。因被强制执行、上市公司重组、为履行保护投资者利益承诺等必须转股的情形除外。	2022年6月23日	否	长期有效	是	不适用	不适用

承诺背景	承诺类型	承诺方	承诺内容	承诺时间	是否有履行期限	承诺期限	是否及时严格履行	如未能及时履行应说明未完成履行的具体原因	如未能及时履行应说明下一步计划
其他		其他主要股东军工集团、长虹创新投	一、本公司将严格履行在本次发行及上市过程中所作出的全部公开承诺事项中的各项义务和责任。二、若本公司未能履行承诺事项中各项义务或责任，本公司将在股东大会及中国证监会指定媒体上公开说明未履行承诺的具体原因并向股东和社会公众投资者道歉，并提出补充承诺或替代承诺，以保护投资者的权益；因未能履行上述承诺造成投资者损失的，本公司将依法向投资者进行赔偿。股东及社会公众投资者有权通过法律途径要求本公司履行承诺。三、如本公司未承担前述赔偿责任，华丰科技有权扣减本公司从华丰科技所获分配的现金分红用于承担前述赔偿责任，如当年度现金分红已经完成，则从下一年度应向本公司分配的现金分红中扣减。在本公司完全消除因本公司未履行相关承诺事项所导致的所有不利影响之前，本公司将不直接或间接收取华丰科技所分配之红利或派发之红股。四、在华丰科技完全消除因本公司未履行相关承诺事项所导致的所有不利影响之前，本公司直接或间接持有的华丰科技股份将不得转让，直至本公司按相关承诺采取相应的措施并实施完毕时为止。因被强制执行、上市公司重组、为履行保护投资者利益承诺等必须转股的情形除外。	2022年6月23日	否	长期有效	是	不适用	不适用
其他		全体董事、监事(原)、高级管理人员	一、本人将严格履行在本次发行及上市过程中所作出的全部公开承诺事项中的各项义务和责任。二、若本人未能履行承诺事项中各项义务或责任，本人将在股东大会及中国证监会指定媒体上公开说明未履行承诺的具体原因并向股东和社会公众投资者道歉，并提出补充承诺或替代承诺，以保护投资者的权益；因未能履行上述承诺造成投资者损失的，本人将依法向投资者进行赔偿。股	2022年6月23日	否	长期有效	是	不适用	不适用

承诺背景	承诺类型	承诺方	承诺内容	承诺时间	是否有履行期限	承诺期限	是否及时严格履行	如未能及时履行应说明未完成履行的具体原因	如未能及时履行应说明下一步计划
			东及社会公众投资者有权通过法律途径要求本人履行承诺。三、如本人未承担前述赔偿责任，本人将不直接或间接收取公司支付的薪资或津贴，以及公司所分配之红利或派发之红股（如有），直至本人履行相关承诺。四、在公司完全消除因本人未履行相关承诺事项所导致的所有不利影响之前，本人直接或间接持有的公司股份（如有）将不得转让，直至本人按相关承诺采取相应的措施并实施完毕时为止。因被强制执行、上市公司重组、为履行保护投资者利益承诺等必须转股的情形除外。						
其他		控股股东长虹集团	本公司承诺，本公司已履行相关保密义务并将持续履行保密义务。在此基础上，本公司将严格遵守法律法规及规范性文件对上市公司信息披露的规定，按照法律法规及规范性文件的要求进行披露。若违反上述承诺，本公司将依法承担相应责任。	2023年3月1日	否	长期有效	是	不适用	不适用
其他		全体董事、监事（原）、高级管理人员	一、本人已对公司首次公开发行人民币普通股（A股）股票并在科创板上市的申请文件进行了核查和审阅，确认上述申请文件不存在泄密事项。二、本人承诺，将持续履行保密义务，且不因职务变更、离职等原因而拒不履行保密义务。在此基础上，本人将严格遵守法律法规及规范性文件对上市公司信息披露的规定，按照法律法规及规范性文件的要求进行披露。三、若违反上述承诺，本人将依法承担相应责任。	2023年3月1日	否	长期有效	是	不适用	不适用
其他		华丰科技	1、本公司不存在法律法规规定禁止持股的主体直接或间接持有本公司股份的情形。2、申银万国创新证券投资有限公司与保荐人申万宏源证券承销保荐有限责任公司均为申万宏源证券有限公司的全资子公司，申万宏源证券有限公司为申万宏源集团股份有限公司的全资子公司；	2022年6月23日	否	长期有效	是	不适用	不适用

承诺背景	承诺类型	承诺方	承诺内容	承诺时间	是否有履行期限	承诺期限	是否及时严格履行	如未能及时履行应说明未完成履行的具体原因	如未能及时履行应说明下一步计划
			四川申万宏源长虹股权投资基金合伙企业（有限合伙）的普通合伙人为宏源汇富创业投资有限公司的控股子公司，宏源汇富创业投资有限公司为申万宏源集团股份有限公司的全资子公司。因此，本公司股东申银万国创新证券投资有限公司、四川申万宏源长虹股权投资基金合伙企业（有限合伙）均为保荐人的关联方。除上述情况外，本次发行的中介机构或其负责人、高级管理人员、经办人员不存在直接或间接持有本公司股份的情形。3、本公司股东不存在以本公司股权进行不当利益输送的情形。						
	其他	华丰科技	除招股说明书等已披露的申请文件外，公司不存在其他影响发行上市和投资者判断的重大事项。	2023年6月21日	否	长期有效	是	不适用	不适用
与再融资相关的承诺	其他	长虹集团	1、本公司将严格执行关于上市公司治理的各项法律法规及规章制度，不越权干预华丰科技经营管理活动，不侵占华丰科技利益。2、自本承诺出具日至本次发行实施完毕前，如中国证券监督管理委员会、上海证券交易所等证券监管机构就填补被摊薄即期回报措施及其承诺作出另行规定或提出其他要求的，且本承诺不能满足监管部门的相关要求时，本公司承诺届时将按照相关规定出具补充承诺；3、本公司将切实履行承诺，如违反上述承诺给华丰科技或者股东造成损失的，本公司将依法承担补偿责任。	2025年7月21日	否	长期有效	是	不适用	不适用
	其他	董事、高级管理人员	1、不无偿或以不公平条件向其他单位或者个人输送利益，也不采用其他方式损害公司利益。2、对职务消费行为进行约束。3、不动用公司资产从事与履行职责无关的投资、消费活动。4、由董事会或薪酬与考核委员会制定的薪酬制度与公司填补回报措施的执行情况相挂钩。5、	2025年7月21日	否	长期有效	是	不适用	不适用

承诺背景	承诺类型	承诺方	承诺内容	承诺时间	是否有履行期限	承诺期限	是否及时严格履行	如未能及时履行应说明未完成履行的具体原因	如未能及时履行应说明下一步计划
			若公司后续推出股权激励政策，拟公布的股权激励的行权条件与公司填补回报措施的执行情况相挂钩。6、自本承诺出具日至本次发行实施完毕前，如中国证券监督管理委员会、上海证券交易所等证券监管机构就填补被摊薄即期回报措施及其承诺作出另行规定或提出其他要求的，且本承诺不能满足监管部门的相关要求时，本人承诺届时将按照相关规定出具补充承诺。7、作为填补回报措施相关责任主体之一，如违反上述承诺或拒不履行上述承诺，本人同意按照中国证券监督管理委员会和上海证券交易所等证券监管部门制定或发布的有关规定，对本人作出相关处罚或采取相关监管措施。						
其他		华丰科技	公司不存在向本次发行的发行对象作出保底保收益或变相保底保收益的承诺的情形，亦不存在直接或通过利益相关方向发行对象提供财务资助或其他补偿的情形。	2025年7月21日	否	长期有效	是	不适用	不适用
其他		长虹集团	本公司不存在向本次发行的发行对象作出保底保收益或变相保底保收益的承诺的情形，亦不存在直接或通过利益相关方向发行对象提供财务资助或其他补偿的情形。	2025年7月21日	否	长期有效	是	不适用	不适用
其他		长虹创新投	本公司不存在向本次发行的发行对象作出保底保收益或变相保底保收益的承诺的情形，亦不存在直接或通过利益相关方向发行对象提供财务资助或其他补偿的情形。	2025年7月14日	否	长期有效	是	不适用	不适用
其他		电子军工	本公司不存在向本次发行的发行对象作出保底保收益或变相保底保收益的承诺的情形，亦不存在直接或通过利益相关方向发行对象提供财务资助或其他补偿的情形。	2025年7月21日	否	长期有效	是	不适用	不适用

(二) 公司资产或项目存在盈利预测，且报告期仍处在盈利预测期间，公司就资产或项目

是否达到原盈利预测及其原因作出说明

已达到 未达到 不适用

(三) 业绩承诺情况

适用 不适用

业绩承诺变更情况

适用 不适用

其他说明

适用 不适用

**二、报告期内控股股东及其他关联方非经营性占用资金情况**

适用 不适用

**三、违规担保情况**

适用 不适用

**四、公司董事会对会计师事务所“非标准意见审计报告”的说明**

□适用 √不适用

**五、公司对会计政策、会计估计变更或重大会计差错更正原因和影响的分析说明****（一）公司对会计政策、会计估计变更原因及影响的分析说明**

□适用 √不适用

**（二）公司对重大会计差错更正原因及影响的分析说明**

□适用 √不适用

**（三）与前任会计师事务所进行的沟通情况**

□适用 √不适用

**（四）审批程序及其他说明**

□适用 √不适用

**六、聘任、解聘会计师事务所情况**

单位：元 币种：人民币

	原聘任	现聘任
境内会计师事务所名称	北京德皓国际会计师事务所（特殊普通合伙）	信永中和会计师事务所（特殊普通合伙）
境内会计师事务所报酬	700,000.00	780,000.00
境内会计师事务所审计年限	2	1
境内会计师事务所注册会计师姓名	/	汪孝东、郭青青
境内会计师事务所注册会计师审计服务的累计年限	/	汪孝东（1年）、郭青青（1年）

	名称	报酬
内部控制审计会计师事务所	信永中和会计师事务所(特殊普通合伙)	200,000.00
财务顾问		
保荐人		

**聘任、解聘会计师事务所的情况说明**

√适用 □不适用

公司于2025年12月29日召开2025年第三次临时股东大会，审议通过《关于变更2025年度审计机构的议案》，同意聘任信永中和会计师事务所（特殊普通合伙）担任公司2025年度财务审计机构及内部控制审计机构。具体情况详见公司于2025年12月12日披露的《关于变更2025年度审计机构的公告》（公告编号：2025-051）。

审计期间改聘会计师事务所的情况说明

适用 不适用

审计费用较上一年度下降 20%以上（含 20%）的情况说明

适用 不适用

## 七、面临退市风险的情况

### (一) 导致退市风险警示的原因

适用 不适用

### (二) 公司拟采取的应对措施

适用 不适用

### (三) 面临终止上市的情况和原因

适用 不适用

## 八、破产重整相关事项

适用 不适用

## 九、重大诉讼、仲裁事项

本年度公司有重大诉讼、仲裁事项 本年度公司无重大诉讼、仲裁事项

## 十、上市公司及其董事、高级管理人员、控股股东、实际控制人涉嫌违法违规、受到处罚及整改情况

适用 不适用

## 十一、报告期内公司及其控股股东、实际控制人诚信状况的说明

适用 不适用

## 十二、重大关联交易

### (一) 与日常经营相关的关联交易

#### 1、已在临时公告披露且后续实施无进展或变化的事项

适用 不适用

#### 2、已在临时公告披露，但有后续实施的进展或变化的事项

适用 不适用

关联交易类别	关联人	2025 年预计发生的金额（万元）	本年年初至 2025 年 12 月 31 日与关联人累计已发生的交易金额（万元）
向关联人购买商品、原材料	四川长虹电子控股集团股份有限公司	70.00	70.91
向关联人销售产品、商品		120.00	122.39

向关联人提供劳务	及其控股子公司	120.00	16.54
接受关联人提供的劳务		550.00	803.99
向关联人提供租赁		100.00	-
接受关联人租赁		40.00	18.86
<b>小计</b>		<b>1,000.00</b>	<b>1,032.69</b>
向关联人购买商品、原材料	四川长虹电器股份有限公司及其子公司	4,560.00	906.90
向关联人销售产品、商品		1,200.00	513.73
向关联人提供劳务		60.00	6.59
接受关联人提供的劳务		2,400.00	2,056.34
向关联人提供租赁		60.00	16.79
接受关联人租赁		20.00	21.99
<b>小计</b>		<b>8,300.00</b>	<b>3,522.34</b>
向关联人购买商品、原材料	华丰史密斯（四川）互连技术有限公司	50.00	76.47
向关联人销售产品、商品		220.00	117.20
向关联人提供劳务		190.00	40.75
向关联人提供租赁		40.00	27.62
<b>小计</b>		<b>500.00</b>	<b>262.04</b>
在关联人的财务公司存款	四川长虹集团财务有限公司	30,000.00	11,209.73
在关联人的财务公司票据		20,000.00	6,346.93
<b>小计</b>		<b>50,000.00</b>	<b>17,556.66</b>

### 3、临时公告未披露的事项

适用 不适用

#### (二) 资产或股权收购、出售发生的关联交易

##### 1、已在临时公告披露且后续实施无进展或变化的事项

适用 不适用

##### 2、已在临时公告披露，但有后续实施的进展或变化的事项

适用 不适用

事项概述	查询索引
公司于2025年1月23日召开第二届董事会第八次会议和第二届监事会第六次会议，审议通过了《关于拟购买土地使用权暨关联交易的议案》，并于2025年2月10日召开2025年第一次临时股东大会审议通过了该项议案，同意公司向四川长虹电器股份有限公司购买其位于绵阳市经开区群文街205号的101,829.87平方米的土地使用权，交易金额为57,533,877.00元（不含税）。具体内容详见公司披露的《关于拟购买土地使用权暨关联交易的公告》（公告编号：2025-002）《2025年第一次临时股东大会决议公告》（公告编号：2025-006）。2025年3月10日，交易	《关于拟购买土地使用权暨关联交易的公告》（公告编号：2025-002）

双方签署了《资产转让协议》。报告期内，交易双方按协议约定推进转让资产等相关工作。截至本报告披露日，已完成土地转让预告登记，尚未完成全部转让工作。待达到标的物所在地政策规定的土地过户条件后，交易双方正式办理过户手续并支付剩余转让价款。

### 3、 临时公告未披露的事项

适用 不适用

### 4、 涉及业绩约定的，应当披露报告期内的业绩实现情况

适用 不适用

### (三) 共同对外投资的重大关联交易

#### 1、 已在临时公告披露且后续实施无进展或变化的事项

适用 不适用

#### 2、 已在临时公告披露，但有后续实施的进展或变化的事项

适用 不适用

### 3、 临时公告未披露的事项

适用 不适用

### (四) 关联债权债务往来

#### 1、 已在临时公告披露且后续实施无进展或变化的事项

适用 不适用

#### 2、 已在临时公告披露，但有后续实施的进展或变化的事项

适用 不适用

### 3、 临时公告未披露的事项

适用 不适用

### (五) 公司与存在关联关系的财务公司、公司控股财务公司与关联方之间的金融业务

适用 不适用

#### 1、 存款业务

适用 不适用

单位：元 币种：人民币

关联方	关联关系	每日最高存款限额	存款利率范围	期初余额	本期发生额		期末余额
					本期合计	本期合计	

					存入金额	取出金额	
四川长虹集团财务有限公司	同受长虹集团控制的企业	200,000,000.00	0.35%-0.75%	62,538,527.27	1,878,788,282.93	1,888,971,417.80	52,355,392.40
合计	/	/	/	62,538,527.27	1,878,788,282.93	1,888,971,417.80	52,355,392.40

## 2、贷款业务

适用 不适用

## 3、授信业务或其他金融业务

适用 不适用

## 4、其他说明

适用 不适用

## (六) 其他

适用 不适用

## 十三、重大合同及其履行情况

### (一) 托管、承包、租赁事项

#### 1、托管情况

适用 不适用

#### 2、承包情况

适用 不适用

#### 3、租赁情况

适用 不适用

## (二) 担保情况

√适用 □不适用

单位：元 币种：人民币

公司及其子公司对子公司的担保情况												
担保方	担保方与上市公司的关系	被担保方	被担保方与上市公司的关系	担保金额	担保发生日期(协议签署日)	担保起始日	担保到期日	担保类型	担保是否已经履行完毕	担保是否逾期	担保逾期金额	是否存在反担保
四川华丰科技股份有限公司	公司本部	柳州华丰科技有限公司	控股子公司	50,000,000	2024年11月26日	2024年11月20日	2025年10月29日	连带责任担保	是	否	-	否
四川华丰科技股份有限公司	公司本部	四川华芯鼎泰精密电子有限公司	控股子公司	6,500,000.00	2025年11月5日	2025年11月5日	2037年11月4日	连带责任担保	否	否	-	是
四川华丰科技股份有限公司	公司本部	四川华芯鼎泰精密电子有限公司	控股子公司	3,100,000.00	2025年11月5日	2025年11月5日	2030年11月7日	连带责任担保	否	否	-	是
四川华丰科技股份有限公司	公司本部	四川华芯鼎泰精密电子有限公司	控股子公司	2,250,000.00	2025年11月5日	2025年11月5日	2030年12月12日	连带责任担保	否	否	-	是
四川华丰科技股份有限公司	公司本部	四川华芯鼎泰精密电子有限公司	控股子公司	7,730,000.00	2025年5月19日	2025年5月19日	2030年5月30日	连带责任担保	否	否	-	是
四川华丰	公司本部	江苏信创	控股子公	2,100,000.00	2025年10	2025年10	2029年9	连带责任	否	否	-	是

科技股份 有限公司		连精密电 子有限公 司	司		月15日	月15日	月9日	担保				
报告期内对子公司担保发生额合计					21,680,000.00							
报告期末对子公司担保余额合计 (B)					21,680,000.00							
公司担保总额情况 (包括对子公司的担保)												
担保总额 (A+B)					21,680,000.00							
担保总额占公司净资产的比例(%)					1.19							
其中:												
为股东、实际控制人及其关联方提供担保的金额 (C)					-							
直接或间接为资产负债率超过70%的被担保对象提供的债务担保金额 (D)					-							
担保总额超过净资产50%部分的金额 (E)					-							
上述三项担保金额合计 (C+D+E)					-							
未到期担保可能承担连带清偿责任说明					-							
担保情况说明					-							

### (三) 委托他人进行现金资产管理的情况

#### 1、委托理财情况

##### (1). 委托理财总体情况

适用 不适用

其他情况

适用 不适用

**(2). 单项委托理财情况**

适用 不适用

其他情况

适用 不适用

**(3). 委托理财减值准备**

适用 不适用

**2、 委托贷款情况**

**(1). 委托贷款总体情况**

适用 不适用

其他情况

适用 不适用

**(2). 单项委托贷款情况**

适用 不适用

其他情况

适用 不适用

**(3). 委托贷款减值准备**

适用 不适用

**3、 其他情况**

适用 不适用

(四) 其他重大合同

适用 不适用

## 十四、募集资金使用进展说明

√适用 □不适用

## (一) 募集资金整体使用情况

√适用 □不适用

单位：元

募集资金来源	募集资金到位时间	募集资金总额	募集资金净额 (1)	招股书或募集说明书中募集资金承诺投资总额 (2)	超募资金总额 (3) = (1) - (2)	截至报告期末累计投入募集资金总额 (4)	其中：截至报告期末超募资金累计投入总额 (5)	截至报告期末募集资金累计投入进度 (%) (6) = (4)/(1)	截至报告期末超募资金累计投入进度 (%) (7) = (5)/(3)	本年度投入金额 (8)	本年度投入金额占比 (%) (9) = (8)/(1)	变更用途的募集资金总额
首次公开发行股票	2023年6月20日	640,319,036.24	571,483,380.66	475,784,800.00	95,698,580.66	537,057,575.96	99,546,874.96	93.98	104.02	121,054,616.60	21.18	不适用
合计	/	640,319,036.24	571,483,380.66	475,784,800.00	95,698,580.66	537,057,575.96	99,546,874.96	93.98	104.02	121,054,616.60	21.18	

其他说明

□适用 √不适用

## (二) 募投项目明细

√适用 □不适用

## 1、募集资金明细使用情况

√适用 □不适用

单位：元

募集资金来源	项目名称	项目性质	是否为招股书或者募集说明书中的	是否涉及变更投向	募集资金计划投资总额 (1)	本年投入金额	截至报告期末累计投入	截至报告期末累计投入进度 (%) (3) = (2)/(1)	项目达到预定可使用状态日期	是否已结项	投入进度是否符合计划	投入进度未达计划的具体原因	本年实现的效益	本项目已实现的效益或者研发成果	项目可行性是否发生重大	节余金额
--------	------	------	-----------------	----------	----------------	--------	------------	--------------------------------	---------------	-------	------------	---------------	---------	-----------------	-------------	------

			承诺投资项目				募集资金总额(2)				的进度				大变化,如是,请说明具体情况	
首次公开发行股票	绵阳产业化基地扩建项目	生产建设	是	不适用	241,425,900.00	21,159,344.60	220,351,293.32	91.27	2025年6月	是	是	不适用	84,533,867.12	84,533,867.12	不适用	37,991,200.00
首次公开发行股票	研发中心升级建设项目	研发	是	不适用	96,367,700.00	18,209,212.04	79,168,207.68	82.15	2026年4月	否	是	不适用	不适用	不适用	不适用	不适用
首次公开发行股票	补充流动资金项目	补流还贷	是	不适用	100,000,000.00		100,000,000.00	100.00	不适用	不适用	是	不适用	不适用	不适用	不适用	不适用
首次公开发行股票	永久补充流动资金	补流还贷	否	不适用	28,000,000.00		28,000,000.00	100.00	不适用	不适用	是	不适用	不适用	不适用	不适用	不适用
首次公开发行股票	节余募集资金永久补流	补流还贷	否	不适用	37,991,200.00	37,991,200.00	37,991,200.00	100.00	不适用	不适用	是	不适用	不适用	不适用	不适用	不适用

首次公开发行股票	高速线模组生产线项目	生产建设	否	不适用	67,698,580.66	43,694,859.96	71,546,874.96	105.68	2025年6月	是	是	不适用	不适用	不适用	不适用	不适用
合计	/	/	/	/	571,483,380.66	121,054,616.60	537,057,575.96	/	/	/	/	/	/	/	/	/

2、超募资金明细使用情况

√适用 □不适用

单位：元

用途	性质	拟投入超募资金总额 (1)	截至报告期末累计投入超募资金总额 (2)	截至报告期末累计投入进度 (%) (3)=(2)/(1)	备注
投资建设高速线模组生产线项目	在建项目	67,698,580.66	71,546,874.96	105.68	
补流还贷	补流还贷	28,000,000.00	28,000,000.00	100.00	
合计	/	95,698,580.66	99,546,874.96	/	/

(三) 报告期内募投变更或终止情况

□适用 √不适用

**(四) 报告期内募集资金使用的其他情况**

## 1、 募集资金投资项目先期投入及置换情况

□适用 √不适用

## 2、 用闲置募集资金暂时补充流动资金情况

□适用 √不适用

## 3、 对闲置募集资金进行现金管理，投资相关产品情况

√适用 □不适用

单位：万元 币种：人民币

董事会审议日期	募集资金用于现金管理的有效审议额度	起始日期	结束日期	报告期末现金管理余额	期间最高余额是否超出授权额度
2024/8/26	22,900	2024/8/26	2025/8/26	0	否
2025/8/25	6,400	2025/8/25	2026/8/25	3,900	否

其他说明

无

## 4、 其他

√适用 □不适用

公司于2025年6月19日召开第二届董事会第十二次会议、第二届监事会第九次会议，审议通过了《关于部分募集资金投资项目结项并将节余募集资金永久补充流动资金及部分募集资金投资项目延期的议案》，公司首次公开发行股票募集资金投资项目“绵阳产业化基地扩建项目”和“高速线模组生产线项目”已达到预计可使用状态，同意公司将“绵阳产业化基地扩建项目”和“高速线模组生产线项目”予以结项，并将“绵阳产业化基地扩建项目”节余募集资金永久补充流动资金；综合考虑“研发创新中心升级建设项目”的实施进度等因素，同意公司对“研发创新中心升级建设项目”达到预定可使用状态的时间进行调整，“研发创新中心升级建设项目”的结项时间延期至2026年4月30日。具体详见公司于2025年6月20日在上海证券交易所网站（www.sse.com.cn）披露的《关于部分募集资金投资项目结项并将节余募集资金永久补充流动资金及部分募集资金投资项目延期的公告》（公告编号：2025-022）。

**(五) 中介机构关于募集资金存储与使用情况的专项核查、鉴证的结论性意见**

√适用 □不适用

会计师事务所按照《中国注册会计师其他鉴证业务准则第 3101 号-历史财务信息审计或审阅以外的鉴证业务》的规定执行了鉴证工作，以对募集资金年度存放、管理与使用情况专项报告是否不存在重大错报获取合理保证。在执行鉴证工作的过程中，实施了询问、检查、重新计算等会计师事务所认为必要的鉴证程序，选择的程序取决于其职业判断。会计师事务所相信，其鉴证工作作为发表意见提供了合理的基础。会计师事务所认为，华丰科技公司 2025 年度募集资金年度存放、管理与使用情况专项报告已经按照上海证券交易所相关规定编制，在所有重大方面如实反映了华丰科技公司 2025 年度募集资金的实际存放、管理与使用情况。

经核查，保荐机构申万宏源证券承销保荐有限责任公司认为：华丰科技 2025 年度募集资金存放与实际使用情况符合《上市公司募集资金监管规则》《上海证券交易所科创板股票上市规则》《上海证券交易所科创板上市公司自律监管指引第 1 号—规范运作》《四川华丰科技股份有限公司募集资金管理制度》等法律法规和制度文件的规定，对募集资金进行了专户存储和专项使用，并及时履行了相关信息披露义务，募集资金具体使用情况与公司已披露情况一致，不存在变相改变募集资金用途和损害股东利益的情况，不存在违规使用募集资金的情形。

核查异常的相关情况说明

适用 不适用

**(六) 擅自变更募集资金用途、违规占用募集资金的后续整改情况**

适用 不适用

**十五、其他对投资者作出价值判断和投资决策有重大影响的重大事项的说明**

适用 不适用

## 第六节 股份变动及股东情况

### 一、股本变动情况

#### (一) 股份变动情况表

##### 1、股份变动情况表

单位：股

	本次变动前		本次变动增减(+, -)					本次变动后	
	数量	比例(%)	发行新股	送股	公积金转股	其他	小计	数量	比例(%)
一、有限售条件股份	282,667,230	61.32				-3,457,446	-3,457,446	279,209,784	60.57
1、国家持股	0	0				0	0	0	0
2、国有法人持股	195,510,966	42.41				-3,457,446	-3,457,446	192,053,520	41.66
3、其他内资持股	87,156,264	18.91				0	0	87,156,264	18.91
其中：境内非国有法人持股	87,156,264	18.91				0	0	87,156,264	18.91
境内自然人持股	0	0				0	0	0	0
4、外资持股	0	0				0	0	0	0
其中：境外法人持股	0	0				0	0	0	0
境外自然人持股	0	0				0	0	0	0
二、无限售条件流通股	178,325,601	38.68				3,457,446	3,457,446	181,783,047	39.43
1、人民币普通股	178,325,601	38.68				3,457,446	3,457,446	181,783,047	39.43
2、境内上市的外资股	0	0				0	0	0	0
3、境外上市的外资股	0	0				0	0	0	0
4、其他	0	0				0	0	0	0
三、股份总数	460,992,831	100	0	0	0	0	0	460,992,831	100

##### 2、股份变动情况说明

适用 不适用

2025年6月27日，公司首次公开发行部分战略配售限售股上市流通，上市流通的限售股总数为3,457,446股，占公司总股数的0.75%，限售期为自华丰科技首次公开发行并上市之日起24个月。详细可见公司于2025年6月20日在上海证券交易所网站（www.sse.com.cn）披露的《关于首次公开发行部分战略配售限售股上市流通的公告》（公告编号：2025-021）。

##### 3、股份变动对最近一年和最近一期每股收益、每股净资产等财务指标的影响（如有）

适用 不适用

##### 4、公司认为必要或证券监管机构要求披露的其他内容

适用 不适用

**(二) 限售股份变动情况**

√适用 □不适用

单位：股

股东名称	年初限售股数	本年解除限售股数	本年增加限售股数	年末限售股数	限售原因	解除限售日期
申银万国创新证券投资 有限公司	3,457,446	3,457,446	0	0	首次公开发行 战略配售	2025年6月 27日
合计	3,457,446	3,457,446	0	0	/	/

**二、证券发行与上市情况****(一) 截至报告期内证券发行情况**

□适用 √不适用

截至报告期内证券发行情况的说明（存续期内利率不同的债券，请分别说明）：

□适用 √不适用

**(二) 公司股份总数及股东结构变动及公司资产和负债结构的变动情况**

√适用 □不适用

报告期内，公司首次公开发行部分战略配售限售股上市流通，股东结构变动详见“第七节 股份变动及股东情况，一、股本变动情况，（一）股份变动情况表”；资产和负债结构变动情况详见“第二节公司简介和主要财务指标”相关分析。

**三、股东和实际控制人情况****(一) 股东总数**

截至报告期末普通股股东总数(户)	34,669
年度报告披露日前上一月末的普通股股东总数(户)	44,935
截至报告期末表决权恢复的优先股股东总数(户)	0
年度报告披露日前上一月末表决权恢复的优先股股东总数(户)	0
截至报告期末持有特别表决权股份的股东总数(户)	0
年度报告披露日前上一月末持有特别表决权股份的股东总数(户)	0

**存托凭证持有人数量**

□适用 √不适用

**(二) 截至报告期末前十名股东、前十名流通股东（或无限售条件股东）持股情况表**

单位：股

前十名股东持股情况（不含通过转融通出借股份）							
股东名称 （全称）	报告 期内 增减	期末持股数 量	比例(%)	持有有限售 条件股份数 量	质押、标记或冻 结情况		股东 性质
					股份 状态	数量	
四川长虹电子控股集团 有限公司	0	145,710,720	31.61	145,710,720	无	0	国有法人
四川长虹创新投资有 限公司	0	24,068,160	5.22	24,068,160	无	0	国有法人
四川电子军工集团有 限公司	0	22,274,640	4.83	22,274,640	无	0	国有法人
共青城华飞投资合伙 企业（有限合伙）	0	19,422,000	4.21	19,422,000	无	0	其他
共青城华知投资合伙 企业（有限合伙）	0	14,668,560	3.18	14,668,560	无	0	其他
深圳哈勃科技投资合 伙企业（有限合伙）	0	13,584,803	2.95	0	无	0	其他
共青城华跃投资合伙 企业（有限合伙）	0	12,295,080	2.67	12,295,080	无	0	其他
四川申万宏源长虹股 权投资基金合伙企业 （有限合伙）	0	11,345,760	2.46	11,345,760	无	0	其他
共青城华誉投资合伙 企业（有限合伙）	0	11,165,760	2.42	11,165,760	无	0	其他
共青城丰勋投资合伙 企业（有限合伙）	0	5,562,976	1.21	5,562,976	无	0	其他
前十名无限售条件股东持股情况（不含通过转融通出借股份）							
股东名称	持有无限售条件流通股的数量	股份种类及数量					
		种类	数量				
深圳哈勃科技投资合伙企业（有限合伙）	13,584,803	人民币普通股	13,584,803				
深圳市红土华连投资合伙企业（有限合伙）	4,440,635	人民币普通股	4,440,635				
香港中央结算有限公司	3,950,847	人民币普通股	3,950,847				
基本养老保险基金一二零二组合	3,932,637	人民币普通股	3,932,637				
申银万国创新证券投资有限公司	3,457,446	人民币普通股	3,457,446				
中国农业银行股份有限公司—中证 500 交易 型开放式指数证券投资基金	2,646,278	人民币普通股	2,646,278				
上海浦东发展银行股份有限公司—永赢数字 经济智选混合型发起式证券投资基金	2,576,743	人民币普通股	2,576,743				
中国银行股份有限公司—易方达供给改革灵 活配置混合型证券投资基金	1,725,174	人民币普通股	1,725,174				
交通银行股份有限公司—永赢长远价值混合 型证券投资基金	1,527,354	人民币普通股	1,527,354				

红塔创新（珠海）创业投资管理有限公司—红塔创芯一期（珠海横琴）产业投资基金合伙企业（有限合伙）	1,497,942	人民币普通股	1,497,942
前十名股东中回购专户情况说明	不适用		
上述股东委托表决权、受托表决权、放弃表决权的说明	不适用		
上述股东关联关系或一致行动的说明	1、四川长虹创新投资有限公司和四川电子军工集团有限公司为公司控股股东四川长虹电子控股集团有限公司控制的企业；2、共青城华飞投资合伙企业（有限合伙）、共青城华知投资合伙企业（有限合伙）、共青城华跃投资合伙企业（有限合伙）、共青城华誉投资合伙企业（有限合伙）和共青城丰勋投资合伙企业（有限合伙）为公司员工持股平台，其执行事务合伙人为绵阳华腾企业管理服务有限公司；3、四川长虹电子控股集团有限公司持有四川申万宏源长虹股权投资基金合伙企业（有限合伙）的普通合伙人四川申万宏源长虹股权投资管理有限公司40%股权，四川长虹电子控股集团有限公司控股子公司四川长虹电器股份有限公司为四川申万宏源长虹股权投资基金合伙企业（有限合伙）的有限合伙人，并持有48.39%的合伙份额；4、除此之外，公司未接到其他股东有存在关联关系或一致行动人协议的声明，未知其他股东之间是否存在关联关系或一致行动协议。		
表决权恢复的优先股股东及持股数量的说明	不适用		

持股5%以上股东、前十名股东及前十名无限售流通股股东参与转融通业务出借股份情况

适用 不适用

前十名股东及前十名无限售流通股股东因转融通出借/归还原因导致较上期发生变化

适用 不适用

前十名有限售条件股东持股数量及限售条件

适用 不适用

单位：股

序号	有限售条件股东名称	持有的有限售条件股份数量	有限售条件股份可上市交易情况		限售条件
			可上市交易时间	新增可上市交易股份数量	
1	四川长虹电子控股集团有限公司	145,710,720	2026/6/29	0	自上市之日起36个月
2	四川长虹创新投资有限公司	24,068,160	2026/6/29	0	自上市之日起36个月
3	四川电子军工集团有限公司	22,274,640	2026/6/29	0	自上市之日起36个月
4	共青城华飞投资合伙企业（有限合伙）	19,422,000	2026/6/29	0	自上市之日起36个月

5	共青城华知投资合伙企业(有限合伙)	14,668,560	2026/6/29	0	自上市之日起36个月
6	共青城华跃投资合伙企业(有限合伙)	12,295,080	2026/6/29	0	自上市之日起36个月
7	四川申万宏源长虹股权投资基金合伙企业(有限合伙)	11,345,760	2026/6/29	0	自上市之日起36个月
8	共青城华誉投资合伙企业(有限合伙)	11,165,760	2026/6/29	0	自上市之日起36个月
9	共青城丰勋投资合伙企业(有限合伙)	5,562,976	2026/6/29	0	自上市之日起36个月
10	共青城丰泰投资合伙企业(有限合伙)	3,285,258	2026/6/29	0	自上市之日起36个月
上述股东关联关系或一致行动的说明		1、四川长虹创新投资有限公司和四川电子军工集团有限公司为公司控股股东四川长虹电子控股集团有限公司控制的企业；2、共青城华飞投资合伙企业(有限合伙)、共青城华知投资合伙企业(有限合伙)、共青城华跃投资合伙企业(有限合伙)、共青城华誉投资合伙企业(有限合伙)和共青城丰勋投资合伙企业(有限合伙)、共青城丰泰投资合伙企业(有限合伙)为公司员工持股平台，其执行事务合伙人为绵阳华腾企业管理服务有限公司；3、四川长虹电子控股集团有限公司持有四川申万宏源长虹股权投资基金合伙企业(有限合伙)的普通合伙人四川申万宏源长虹股权投资管理有限公司40%股权，四川长虹电子控股集团有限公司控股子公司四川长虹电器股份有限公司为四川申万宏源长虹股权投资基金合伙企业(有限合伙)的有限合伙人，并持有48.39%的合伙份额；4、除此之外，公司未接到其他股东有存在关联关系或一致行动人协议的声明，未知其他股东之间是否存在关联关系或一致行动协议。			

#### 截至报告期末公司前十名境内存托凭证持有人情况表

适用 不适用

持股5%以上存托凭证持有人、前十名存托凭证持有人及前十名无限售条件存托凭证持有人参与转融通业务出借股份情况

适用 不适用

前十名存托凭证持有人及前十名无限售条件存托凭证持有人因转融通出借/归还原因导致较上期发生变化

适用 不适用

#### 前十名有限售条件存托凭证持有人持有数量及限售条件

适用 不适用

**(三) 截至报告期末表决权数量前十名股东情况表**

□适用 √不适用

**(四) 战略投资者或一般法人因配售新股/存托凭证成为前十名股东**

□适用 √不适用

**(五) 首次公开发行战略配售情况****1、高级管理人员与核心员工设立专项资产管理计划参与首次公开发行战略配售持有情况**

□适用 √不适用

**2、保荐机构相关子公司参与首次公开发行战略配售持股情况**

√适用 □不适用

单位：股

股东名称	与保荐机构的关系	获配的股票/存托凭证数量	可上市交易时间	报告期内增减变动数量	包含转融通借出股份/存托凭证的期末持有数量
申万创新投	保荐机构的子公司	3,457,446.00	2025/6/27	0	3,457,446.00

**四、控股股东及实际控制人情况****(一) 控股股东情况****1、法人**

√适用 □不适用

名称	四川长虹电子控股集团有限公司
单位负责人或法定代表人	柳江
成立日期	1995年6月16日
主要经营业务	家用电器、汽车电器、电子产品及元器件、电子信息网络产品、电子商务、新型材料、电动产品、环保产品、通讯传输设备、电工器材制造、销售、房地产开发等。
报告期内控股和参股的其他境内外上市公司的股权情况	四川长虹电子控股集团有限公司持有长虹能源（836239.BJ）股权比例 60.28%；四川长虹电子控股集团有限公司持有四川长虹（600839.SH）股权比例 23.22%。
其他情况说明	无

**2、自然人**

□适用 √不适用

**3、公司不存在控股股东情况的特别说明**

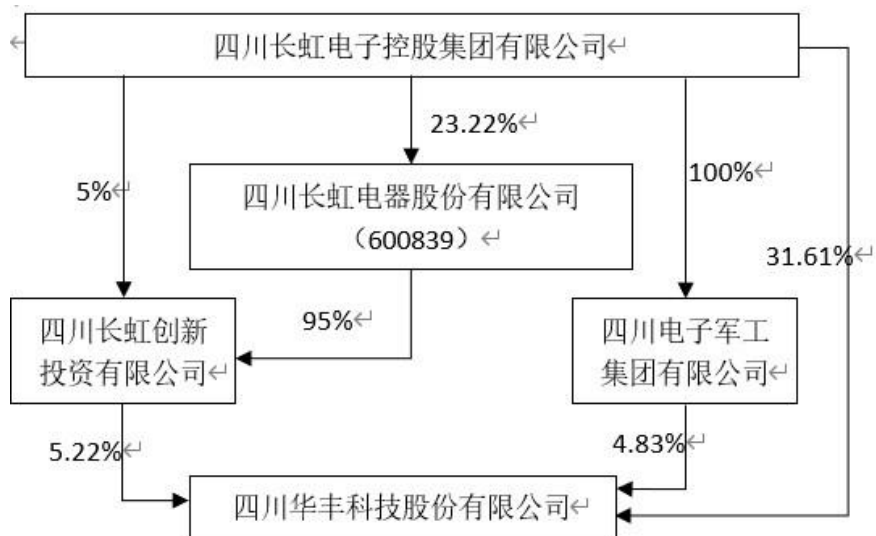
□适用 √不适用

**4、报告期内控股股东变更情况的说明**

□适用 √不适用

## 5、公司与控股股东之间的产权及控制关系的方框图

√适用 □不适用



## (二) 实际控制人情况

## 1、法人

√适用 □不适用

名称	绵阳市国有资产监督管理委员会
单位负责人或法定代表人	/
成立日期	/
主要经营业务	/
报告期内控股和参股的其他境内外上市公司的股权情况	无
其他情况说明	无

## 2、自然人

□适用 √不适用

## 3、公司不存在实际控制人情况的特别说明

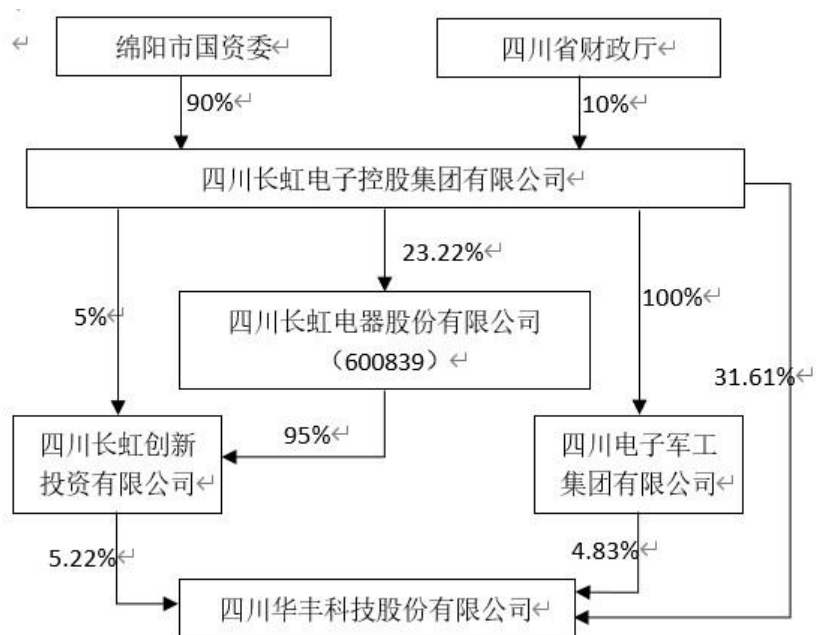
□适用 √不适用

## 4、报告期内公司控制权发生变更的情况说明

□适用 √不适用

## 5、公司与实际控制人之间的产权及控制关系的方框图

√适用 □不适用



6、 实际控制人通过信托或其他资产管理方式控制公司

适用 不适用

(三) 控股股东及实际控制人其他情况介绍

适用 不适用

五、 公司控股股东或第一大股东及其一致行动人累计质押股份数量占其所持公司股份数量比例达到 80%以上

适用 不适用

六、 其他持股在百分之十以上的法人股东

适用 不适用

七、 股份/存托凭证限制减持情况说明

适用 不适用

八、 股份回购在报告期的具体实施情况

适用 不适用

九、 优先股相关情况

适用 不适用

## 第七节 债券相关情况

### 一、公司债券（含企业债券）和非金融企业债务融资工具

适用 不适用

### 二、可转换公司债券情况

适用 不适用

## 第八节 财务报告

### 一、审计报告

√适用 □不适用

#### 1. 审计意见

我们审计了四川华丰科技股份有限公司（以下简称华丰科技公司）财务报表，包括 2025 年 12 月 31 日的合并及母公司资产负债表，2025 年度的合并及母公司利润表、合并及母公司现金流量表、合并及母公司股东权益变动表，以及相关财务报表附注。

我们认为，后附的财务报表在所有重大方面按照企业会计准则的规定编制，公允反映了华丰科技公司 2025 年 12 月 31 日的合并及母公司财务状况以及 2025 年度的合并及母公司经营成果和现金流量。

#### 2. 形成审计意见的基础

我们按照中国注册会计师审计准则的规定执行了审计工作。审计报告的“注册会计师对财务报表审计的责任”部分进一步阐述了我们在这些准则下的责任。按照中国注册会计师独立性准则和中国注册会计师职业道德守则中适用于公众利益实体财务报表审计的独立性要求，我们独立于华丰科技公司，并履行了独立性和职业道德方面的其他责任。我们相信，我们获取的审计证据是充分、适当的，为发表审计意见提供了基础。

#### 3. 关键审计事项

关键审计事项是我们根据职业判断，认为对 2025 年度财务报表审计最为重要的事项。这些事项的应对以对财务报表整体进行审计并形成审计意见为背景，我们不对这些事项单独发表意见。

1、营业收入的确认	
关键审计事项	审计中的应对
<p>华丰科技公司 2025 年度营业收入 252,772.98 万元。营业收入为华丰科技公司经营和考核的关键业务指标之一，且存在舞弊的固有风险，因此我们将营业收入的确认确定为关键审计事项。</p>	<p>我们针对该事项执行的主要审计程序包括：</p> <p>（1）了解和评价与营业收入确认相关的关键内部控制的设计和运行是否有效；</p> <p>（2）检查收入确认是否符合准则的规定；</p> <p>（3）实施分析性复核程序，包括分析主要产品、主要客户的收入、销售价格、毛利率变动原因及合理性；获取同行业可比企业的毛利率，并将其与华丰科技公司的毛利率进行对比，分析毛利率变动是否存在异常；</p> <p>（4）实施细节测试程序，检查与营业收入确认相关的支持性文件，结合《企业会计准则》，核实收入确认依据、时点和原则的准确性及合理性；</p>

	<p>(5) 选取本年交易金额较大客户以及应收账款或预收款项账面余额较大的客户实施函证程序，检查营业收入的真实性；</p> <p>(6) 对营业收入实施截止测试，确认营业收入是否记录在正确会计期间。</p>
<b>2、应收账款的确认及坏账准备的计提</b>	
<b>关键审计事项</b>	<b>审计中的应对</b>
<p>2025年末，华丰科技公司应收账款账面价值114,107.08万元，占资产总额的29.34%，金额重大，因此我们将应收账款的确认及坏账准备计提作为关键审计事项。</p>	<p>我们针对该事项执行的主要审计程序包括：</p> <p>(1) 了解销售与收款业务的内部控制制度建立和实施情况，对内部控制的有效性进行测试；</p> <p>(2) 查阅主要客户的工商信息等公开资料，了解客户的经营状态及是否存在经营风险；</p> <p>(3) 选取样本执行应收账款函证程序，对重要客户进行现场走访；</p> <p>(4) 获取期末应收账款明细账，检查账龄划分的准确性；复核华丰科技公司管理层按照预期信用损失率计提的坏账准备，评价其坏账准备计提是否充分；</p> <p>(5) 复核以前年度已计提坏账准备的应收账款核销或转回情况。</p>
<b>3、存货的存在及计价与分摊</b>	
<b>关键审计事项</b>	<b>审计中的应对</b>
<p>截至2025年末，华丰科技公司存货账面余额56,516.17万元，存货跌价准备余额3,643.24万元。由于存货金额重大，且存货跌价准备的计提涉及华丰科技公司管理层判断，因此我们将存货的存在、计价与分摊作为关键审计事项。</p>	<p>我们针对该事项执行的主要审计程序包括：</p> <p>(1) 了解、测试和评价与存货相关的内部控制设计和执行的有效性；</p> <p>(2) 抽查生产成本计算表等成本核算资料；</p> <p>(3) 执行存货的监盘程序，检查存货的数量及状况等；</p> <p>(4) 对于发出商品，检查销售合同或订单、发货单据等，结合函证程序，核查期末发出商品是否真实存在；</p> <p>(5) 获取存货跌价准备计算表，检查分析存货跌价准备计提是否充分。</p>

#### 4.其他信息

华丰科技公司管理层（以下简称管理层）对其他信息负责。其他信息包括华丰科技公司2025年年度报告中涵盖的信息，但不包括财务报表和我们的审计报告。

我们对财务报表发表的审计意见不涵盖其他信息，我们也不对其他信息发表任何形式的鉴证结论。

结合我们对财务报表的审计，我们的责任是阅读其他信息，在此过程中，考虑其他信息是否与财务报表或我们在审计过程中了解到的情况存在重大不一致或者似乎存在重大错报。

基于我们已执行的工作，如果我们确定其他信息存在重大错报，我们应当报告该事实。在这方面，我们无任何事项需要报告。

## 5.管理层和治理层对财务报表的责任

管理层负责按照企业会计准则的规定编制财务报表，使其实现公允反映，并设计、执行和维护必要的内部控制，以使财务报表不存在由于舞弊或错误导致的重大错报。

在编制财务报表时，管理层负责评估华丰科技公司的持续经营能力，披露与持续经营相关的事项（如适用），并运用持续经营假设，除非管理层计划清算华丰科技公司、终止运营或别无其他现实的选择。

治理层负责监督华丰科技公司的财务报告过程。

## 6.注册会计师对财务报表审计的责任

我们的目标是对财务报表整体是否不存在由于舞弊或错误导致的重大错报获取合理保证，并出具包含审计意见的审计报告。合理保证是高水平的保证，但并不能保证按照审计准则执行的审计在某一重大错报存在时总能发现。错报可能由于舞弊或错误导致，如果合理预期错报单独或汇总起来可能影响财务报表使用者依据财务报表作出的经济决策，则通常认为错报是重大的。

在按照审计准则执行审计工作的过程中，我们运用职业判断，并保持职业怀疑。同时，我们也执行以下工作：

（1）识别和评估由于舞弊或错误导致的财务报表重大错报风险，设计和实施审计程序以应对这些风险，并获取充分、适当的审计证据，作为发表审计意见的基础。由于舞弊可能涉及串通、伪造、故意遗漏、虚假陈述或凌驾于内部控制之上，未能发现由于舞弊导致的重大错报的风险高于未能发现由于错误导致的重大错报的风险。

（2）了解与审计相关的内部控制，以设计恰当的审计程序。

（3）评价管理层选用会计政策的恰当性和作出会计估计及相关披露的合理性。

（4）对管理层使用持续经营假设的恰当性得出结论。同时，根据获取的审计证据，就可能导致对华丰科技公司持续经营能力产生重大疑虑的事项或情况是否存在重大不确定性得出结论。如果我们得出结论认为存在重大不确定性，审计准则要求我们在审计报告中提请报表使用者注意财务报表中的相关披露；如果披露不充分，我们应当发表非无保留意见。我们的结论基于截至审计报告日可获得的信息。然而，未来的事项或情况可能导致华丰科技公司不能持续经营。

（5）评价财务报表的总体列报、结构和内容，并评价财务报表是否公允反映相关交易和事项。

(6) 就华丰科技公司中实体或业务活动的财务信息获取充分、适当的审计证据，以对财务报表发表审计意见。我们负责指导、监督和执行集团审计，并对审计意见承担全部责任。

我们与治理层就计划的审计范围、时间安排和重大审计发现等事项进行沟通，包括沟通我们在审计中识别出的值得关注的内部控制缺陷。

我们还就已遵守与独立性相关的职业道德要求向治理层提供声明，并与治理层沟通可能被合理认为影响我们独立性的所有关系和其他事项，以及相关的防范措施（如适用）。

从与治理层沟通过的事项中，我们确定哪些事项对本期财务报表审计最为重要，因而构成关键审计事项。我们在审计报告中描述这些事项，除非法律法规禁止公开披露这些事项，或在极少数情形下，如果合理预期在审计报告中沟通某事项造成的负面后果超过在公众利益方面产生的益处，我们确定不应在审计报告中沟通该事项。

## 二、财务报表

### 合并资产负债表

2025年12月31日

编制单位：四川华丰科技股份有限公司

单位：元 币种：人民币

项目	附注	2025年12月31日	2024年12月31日
<b>流动资产：</b>			
货币资金	七、1	280,295,469.62	386,139,039.68
结算备付金			
拆出资金			
交易性金融资产	七、2	39,040,905.13	106,117,541.67
衍生金融资产			
应收票据	七、4	136,156,601.59	98,696,458.59
应收账款	七、5	1,141,070,780.81	559,090,849.52
应收款项融资	七、7	111,716,578.53	30,749,690.96
预付款项	七、8	2,348,650.37	2,647,455.06
应收保费			
应收分保账款			
应收分保合同准备金			
其他应收款	七、9	6,723,776.78	7,214,912.13
其中：应收利息			
应收股利			
买入返售金融资产			
存货	七、10	528,729,341.85	321,592,096.06
其中：数据资源			
合同资产			
持有待售资产			
一年内到期的非流动资产			
其他流动资产	七、13	13,117,241.00	14,147,190.56
流动资产合计		2,259,199,345.68	1,526,395,234.23

<b>非流动资产：</b>			
发放贷款和垫款			
债权投资	七、14	314,614,583.36	305,337,500.00
其他债权投资			
长期应收款			
长期股权投资	七、17	15,128,482.85	15,638,092.17
其他权益工具投资			
其他非流动金融资产			
投资性房地产			
固定资产	七、21	1,007,302,341.24	768,053,938.08
在建工程	七、22	98,013,505.49	24,101,129.88
生产性生物资产			
油气资产			
使用权资产	七、25	16,682,594.25	11,988,627.62
无形资产	七、26	132,813,807.33	65,834,147.80
其中：数据资源			
开发支出			
其中：数据资源			
商誉			
长期待摊费用	七、28	10,469,730.31	8,490,855.64
递延所得税资产	七、29	26,092,876.81	29,517,692.06
其他非流动资产	七、30	8,820,880.04	18,557,324.77
非流动资产合计		1,629,938,801.68	1,247,519,308.02
资产总计		3,889,138,147.36	2,773,914,542.25
<b>流动负债：</b>			
短期借款	七、32	118,504,084.74	25,572,012.59
向中央银行借款			
拆入资金			
交易性金融负债	七、33	2,801.38	32,610.87
衍生金融负债			
应付票据	七、35	280,500,852.15	154,125,715.21
应付账款	七、36	905,547,208.21	506,496,081.26
预收款项			
合同负债	七、38	20,268,478.98	11,779,324.36
卖出回购金融资产款			
吸收存款及同业存放			
代理买卖证券款			
代理承销证券款			
应付职工薪酬	七、39	37,652,375.44	15,118,449.20
应交税费	七、40	17,802,693.44	3,466,720.53
其他应付款	七、41	71,414,676.87	87,086,608.11
其中：应付利息			
应付股利			
应付手续费及佣金			
应付分保账款			
持有待售负债			
一年内到期的非流动负债	七、43	41,300,344.40	9,691,198.89
其他流动负债	七、44	2,634,902.27	2,352,814.29

流动负债合计		1,495,628,417.88	815,721,535.31
<b>非流动负债：</b>			
保险合同准备金			
长期借款	七、45	228,810,000.00	175,000,000.00
应付债券			
其中：优先股			
永续债			
租赁负债	七、47	10,124,928.06	7,596,526.61
长期应付款	七、48	82,039,195.70	92,044,793.03
长期应付职工薪酬			
预计负债	七、50	25,277,297.71	10,918,907.90
递延收益	七、51	200,497,215.47	193,725,441.28
递延所得税负债	七、29	23,414,899.09	4,203,237.54
其他非流动负债			
非流动负债合计		570,163,536.03	483,488,906.36
负债合计		2,065,791,953.91	1,299,210,441.67
<b>所有者权益（或股东权益）：</b>			
实收资本（或股本）	七、53	460,992,831.00	460,992,831.00
其他权益工具			
其中：优先股			
永续债			
资本公积	七、55	800,211,635.15	797,320,571.37
减：库存股			
其他综合收益	七、57	-179,456.72	291,575.18
专项储备			
盈余公积	七、59	72,488,519.04	35,925,373.25
一般风险准备			
未分配利润	七、60	488,063,900.18	166,055,494.36
归属于母公司所有者权益（或股东权益）合计		1,821,577,428.65	1,460,585,845.16
少数股东权益		1,768,764.80	14,118,255.42
所有者权益（或股东权益）合计		1,823,346,193.45	1,474,704,100.58
负债和所有者权益（或股东权益）总计		3,889,138,147.36	2,773,914,542.25

公司负责人：杨艳辉 主管会计工作负责人：周明丹 会计机构负责人：文敏

### 母公司资产负债表

2025年12月31日

编制单位：四川华丰科技股份有限公司

单位：元 币种：人民币

项目	附注	2025年12月31日	2024年12月31日
<b>流动资产：</b>			
货币资金		261,880,895.80	362,822,544.88
交易性金融资产		39,040,905.13	106,117,541.67
衍生金融资产			
应收票据		132,616,856.01	96,355,030.04

应收账款	十九、1	1,216,196,290.27	602,594,842.47
应收款项融资		108,656,544.15	28,254,013.29
预付款项		1,689,909.42	1,426,609.96
其他应收款	十九、2	185,320,864.64	129,843,401.16
其中：应收利息			
应收股利			
存货		427,861,764.20	255,485,177.11
其中：数据资源			
合同资产			
持有待售资产			
一年内到期的非流动资产			
其他流动资产		8,935,544.37	7,807,413.85
流动资产合计		2,382,199,573.99	1,590,706,574.43
<b>非流动资产：</b>			
债权投资		314,614,583.36	305,337,500.00
其他债权投资			
长期应收款			
长期股权投资	十九、3	203,828,382.85	200,272,992.17
其他权益工具投资			
其他非流动金融资产			
投资性房地产			
固定资产		747,217,836.07	514,874,034.60
在建工程		47,323,331.76	5,344,778.01
生产性生物资产			
油气资产			
使用权资产		9,350,140.12	4,934,333.74
无形资产		94,236,686.59	26,137,120.44
其中：数据资源			
开发支出			
其中：数据资源			
商誉			
长期待摊费用		4,735,005.40	5,101,405.70
递延所得税资产		23,436,096.36	27,590,921.74
其他非流动资产		7,737,480.04	13,084,824.77
非流动资产合计		1,452,479,542.55	1,102,677,911.17
资产总计		3,834,679,116.54	2,693,384,485.60
<b>流动负债：</b>			
短期借款		115,501,288.91	25,572,012.59
交易性金融负债			32,610.87
衍生金融负债			
应付票据		280,635,922.96	147,902,813.15
应付账款		871,108,129.98	425,019,163.24
预收款项			
合同负债		19,544,104.59	11,562,303.43
应付职工薪酬		28,248,022.61	9,442,593.63
应交税费		12,920,424.52	1,306,304.80
其他应付款		57,503,039.57	87,906,546.15
其中：应付利息			

应付股利			
持有待售负债			
一年内到期的非流动负债		28,523,865.52	6,561,756.44
其他流动负债		2,540,733.60	2,324,601.57
流动负债合计		1,416,525,532.26	717,630,705.87
<b>非流动负债：</b>			
长期借款		210,000,000.00	175,000,000.00
应付债券			
其中：优先股			
永续债			
租赁负债		4,594,782.45	2,983,924.48
长期应付款			
长期应付职工薪酬			
预计负债		24,791,188.57	10,642,939.11
递延收益		192,555,144.38	187,785,441.28
递延所得税负债		20,968,578.02	1,717,047.72
其他非流动负债			
非流动负债合计		452,909,693.42	378,129,352.59
负债合计		1,869,435,225.68	1,095,760,058.46
<b>所有者权益（或股东权益）：</b>			
实收资本（或股本）		460,992,831.00	460,992,831.00
其他权益工具			
其中：优先股			
永续债			
资本公积		802,594,967.72	800,135,930.04
减：库存股			
其他综合收益		-179,456.72	291,575.18
专项储备			
盈余公积		72,488,519.04	35,925,373.25
未分配利润		629,347,029.82	300,278,717.67
所有者权益（或股东权益）合计		1,965,243,890.86	1,597,624,427.14
负债和所有者权益（或股东权益）总计		3,834,679,116.54	2,693,384,485.60

公司负责人：杨艳辉 主管会计工作负责人：周明丹 会计机构负责人：文敏

### 合并利润表

2025年1—12月

单位：元 币种：人民币

项目	附注	2025年度	2024年度
一、营业总收入		2,527,729,770.66	1,091,896,036.87
其中：营业收入	七、61	2,527,729,770.66	1,091,896,036.87
利息收入			
已赚保费			
手续费及佣金收入			
二、营业总成本		2,146,894,531.89	1,195,591,211.63

其中：营业成本	七、61	1,733,025,712.69	890,177,423.43
利息支出			
手续费及佣金支出			
退保金			
赔付支出净额			
提取保险责任准备金净额			
保单红利支出			
分保费用			
税金及附加	七、62	12,517,767.84	3,081,638.45
销售费用	七、63	53,415,429.91	44,648,214.28
管理费用	七、64	180,173,408.73	142,058,886.70
研发费用	七、65	160,700,850.68	114,079,167.23
财务费用	七、66	7,061,362.04	1,545,881.54
其中：利息费用		10,107,629.67	10,700,331.38
利息收入		3,339,547.23	9,417,685.52
加：其他收益	七、67	56,434,221.75	91,578,988.00
投资收益（损失以“－”号填列）	七、68	7,516,544.23	5,169,707.79
其中：对联营企业和合营企业的投资收益		380,467.61	-2,156,524.65
以摊余成本计量的金融资产终止确认收益			
汇兑收益（损失以“－”号填列）			
净敞口套期收益（损失以“－”号填列）			
公允价值变动收益（损失以“－”号填列）	七、70	38,103.75	84,930.80
信用减值损失（损失以“－”号填列）	七、71	-40,486,284.59	-8,706,588.15
资产减值损失（损失以“－”号填列）	七、72	-27,279,331.21	-11,648,251.59
资产处置收益（损失以“－”号填列）	七、73	564,215.16	1,656.66
三、营业利润（亏损以“－”号填列）		377,622,707.86	-27,214,731.25
加：营业外收入	七、74	648,807.26	536,101.13
减：营业外支出	七、75	1,753,688.04	299,332.44
四、利润总额（亏损总额以“－”号填列）		376,517,827.08	-26,977,962.56
减：所得税费用	七、76	25,713,083.55	-2,973,550.46
五、净利润（净亏损以“－”号填列）		350,804,743.53	-24,004,412.10
（一）按经营持续性分类			
1.持续经营净利润（净亏损以“－”号填列）		350,804,743.53	-24,004,412.10
2.终止经营净利润（净亏损以“－”号填列）			
（二）按所有权归属分类			
1.归属于母公司股东的净利润（净亏损以“－”号填列）		358,571,551.61	-17,750,544.81

2.少数股东损益（净亏损以“-”号填列）		-7,766,808.08	-6,253,867.29
六、其他综合收益的税后净额		-471,031.90	80,573.62
（一）归属母公司所有者的其他综合收益的税后净额		-471,031.90	80,573.62
1. 不能重分类进损益的其他综合收益			
（1）重新计量设定受益计划变动额			
（2）权益法下不能转损益的其他综合收益			
（3）其他权益工具投资公允价值变动			
（4）企业自身信用风险公允价值变动			
2. 将重分类进损益的其他综合收益		-471,031.90	80,573.62
（1）权益法下可转损益的其他综合收益		-471,031.90	80,573.62
（2）其他债权投资公允价值变动			
（3）金融资产重分类计入其他综合收益的金额			
（4）其他债权投资信用减值准备			
（5）现金流量套期储备			
（6）外币财务报表折算差额			
（7）其他			
（二）归属于少数股东的其他综合收益的税后净额			
七、综合收益总额		350,333,711.63	-23,923,838.48
（一）归属于母公司所有者的综合收益总额		358,100,519.71	-17,669,971.19
（二）归属于少数股东的综合收益总额		-7,766,808.08	-6,253,867.29
八、每股收益：			
（一）基本每股收益(元/股)		0.78	-0.04
（二）稀释每股收益(元/股)		0.78	-0.04

本期发生同一控制下企业合并的，被合并方在合并前实现的净利润为：350,804,743.53 元，上期被合并方实现的净利润为：-24,004,412.10 元。

公司负责人：杨艳辉 主管会计工作负责人：周明丹 会计机构负责人：文敏

### 母公司利润表

2025年1—12月

单位：元 币种：人民币

项目	附注	2025年度	2024年度
一、营业收入	十九、4	2,419,192,516.55	1,129,545,555.37
减：营业成本	十九、4	1,664,812,631.76	919,310,088.24
税金及附加		9,911,716.88	1,404,515.60
销售费用		51,117,904.29	41,120,318.09

管理费用		153,804,277.98	106,693,847.54
研发费用		140,739,815.66	101,224,241.65
财务费用		5,287,382.55	452,372.45
其中：利息费用		8,134,880.81	9,116,766.92
利息收入		3,151,562.37	9,021,306.03
加：其他收益		55,332,429.65	90,987,271.81
投资收益（损失以“－”号填列）	十九、5	7,090,124.44	5,172,133.95
其中：对联营企业和合营企业的投资收益		-38,577.42	-2,154,098.49
以摊余成本计量的金融资产终止确认收益			
净敞口套期收益（损失以“－”号填列）			
公允价值变动收益（损失以“－”号填列）		40,905.13	84,930.80
信用减值损失（损失以“－”号填列）		-40,150,688.82	-8,653,417.93
资产减值损失（损失以“－”号填列）		-25,636,155.87	-11,408,422.17
资产处置收益（损失以“－”号填列）			
二、营业利润（亏损以“－”号填列）		390,195,401.96	35,522,668.26
加：营业外收入		563,166.50	523,359.69
减：营业外支出		1,720,754.84	299,282.44
三、利润总额（亏损总额以“－”号填列）		389,037,813.62	35,746,745.51
减：所得税费用		23,406,355.68	-3,801,494.09
四、净利润（净亏损以“－”号填列）		365,631,457.94	39,548,239.60
（一）持续经营净利润（净亏损以“－”号填列）		365,631,457.94	39,548,239.60
（二）终止经营净利润（净亏损以“－”号填列）			
五、其他综合收益的税后净额		-471,031.90	80,573.62
（一）不能重分类进损益的其他综合收益		-	-
1.重新计量设定受益计划变动额			
2.权益法下不能转损益的其他综合收益			
3.其他权益工具投资公允价值变动			
4.企业自身信用风险公允价值变动			
（二）将重分类进损益的其他综合收益		-471,031.90	80,573.62
1.权益法下可转损益的其他综合收益		-471,031.90	80,573.62
2.其他债权投资公允价值变动			

3.金融资产重分类计入其他综合收益的金额			
4.其他债权投资信用减值准备			
5.现金流量套期储备			
6.外币财务报表折算差额			
7.其他			
六、综合收益总额		365,160,426.04	39,628,813.22
七、每股收益：			
（一）基本每股收益(元/股)			
（二）稀释每股收益(元/股)			

公司负责人：杨艳辉 主管会计工作负责人：周明丹 会计机构负责人：文敏

### 合并现金流量表

2025年1—12月

单位：元 币种：人民币

项目	附注	2025年度	2024年度
<b>一、经营活动产生的现金流量：</b>			
销售商品、提供劳务收到的现金		2,089,885,338.87	1,171,184,603.06
客户存款和同业存放款项净增加额			
向中央银行借款净增加额			
向其他金融机构拆入资金净增加额			
收到原保险合同保费取得的现金			
收到再保业务现金净额			
保户储金及投资款净增加额			
收取利息、手续费及佣金的现金			
拆入资金净增加额			
回购业务资金净增加额			
代理买卖证券收到的现金净额			
收到的税费返还		7,128,134.97	693,769.49
收到其他与经营活动有关的现金	七、78	96,835,250.23	205,105,358.76
经营活动现金流入小计		2,193,848,724.07	1,376,983,731.31
购买商品、接受劳务支付的现金		1,554,450,323.23	859,904,271.96
客户贷款及垫款净增加额			
存放中央银行和同业款项净增加额			
支付原保险合同赔付款项的现金			
拆出资金净增加额			
支付利息、手续费及佣金的现			

金			
支付保单红利的现金			
支付给职工及为职工支付的现金		423,204,803.46	283,161,223.63
支付的各项税费		87,078,532.36	20,463,244.79
支付其他与经营活动有关的现金	七、78	131,604,256.68	216,547,386.10
经营活动现金流出小计		2,196,337,915.73	1,380,076,126.48
经营活动产生的现金流量净额		-2,489,191.66	-3,092,395.17
<b>二、投资活动产生的现金流量：</b>			
收回投资收到的现金		251,000,000.00	545,000,000.00
取得投资收益收到的现金		1,220,769.37	2,849,450.20
处置固定资产、无形资产和其他长期资产收回的现金净额			
处置子公司及其他营业单位收到的现金净额			
收到其他与投资活动有关的现金	七、78	138,977.11	448,681.64
投资活动现金流入小计		252,359,746.48	548,298,131.84
购建固定资产、无形资产和其他长期资产支付的现金		395,704,666.50	254,545,166.22
投资支付的现金		184,000,000.00	749,110,000.00
质押贷款净增加额			
取得子公司及其他营业单位支付的现金净额			
支付其他与投资活动有关的现金	七、78	24,524.27	436,403.81
投资活动现金流出小计		579,729,190.77	1,004,091,570.03
投资活动产生的现金流量净额		-327,369,444.29	-455,793,438.19
<b>三、筹资活动产生的现金流量：</b>			
吸收投资收到的现金		30,000.00	50,000.00
其中：子公司吸收少数股东投资收到的现金		-	50,000.00
取得借款收到的现金		250,412,000.00	1,000,000.00
收到其他与筹资活动有关的现金		147,232,954.59	153,085,111.76
筹资活动现金流入小计		397,674,954.59	154,135,111.76
偿还债务支付的现金		63,832,000.00	20,000,000.00
分配股利、利润或偿付利息支付的现金		8,411,076.52	32,432,326.12
其中：子公司支付给少数股东的股利、利润			
支付其他与筹资活动有关的现金	七、78	84,145,119.52	66,556,599.28
筹资活动现金流出小计		156,388,196.04	118,988,925.40
筹资活动产生的现金流量净额		241,286,758.55	35,146,186.36

四、汇率变动对现金及现金等价物的影响		33,547.58	-93,062.95
五、现金及现金等价物净增加额		-88,538,329.82	-423,832,709.95
加：期初现金及现金等价物余额		341,475,266.90	765,307,976.85
六、期末现金及现金等价物余额		252,936,937.08	341,475,266.90

公司负责人：杨艳辉 主管会计工作负责人：周明丹 会计机构负责人：文敏

### 母公司现金流量表

2025年1—12月

单位：元 币种：人民币

项目	附注	2025年度	2024年度
<b>一、经营活动产生的现金流量：</b>			
销售商品、提供劳务收到的现金		2,104,490,653.43	1,182,385,285.63
收到的税费返还		3,206,058.03	693,769.49
收到其他与经营活动有关的现金		102,894,167.63	212,984,542.94
经营活动现金流入小计		2,210,590,879.09	1,396,063,598.06
购买商品、接受劳务支付的现金		1,640,047,160.79	905,077,042.06
支付给职工及为职工支付的现金		367,174,868.64	188,851,288.20
支付的各项税费		77,640,098.97	16,312,807.83
支付其他与经营活动有关的现金		136,679,490.81	306,551,815.97
经营活动现金流出小计		2,221,541,619.21	1,416,792,954.06
经营活动产生的现金流量净额		-10,950,740.12	-20,729,356.00
<b>二、投资活动产生的现金流量：</b>			
收回投资收到的现金		251,248,643.56	545,000,000.00
取得投资收益收到的现金		1,220,769.37	2,849,450.20
处置固定资产、无形资产和其他长期资产收回的现金净额			
处置子公司及其他营业单位收到的现金净额			
收到其他与投资活动有关的现金		4,424,760.48	3,603,183.29
投资活动现金流入小计		256,894,173.41	551,452,633.49
购建固定资产、无形资产和其他长期资产支付的现金		360,504,668.45	187,058,969.18
投资支付的现金		188,320,000.00	762,070,000.00
取得子公司及其他营业单位支付的现金净额			
支付其他与投资活动有关的现金		4,900,018.58	4,506,403.81
投资活动现金流出小计		553,724,687.03	953,635,372.99
投资活动产生的现金流		-296,830,513.62	-402,182,739.50

量净额			
<b>三、筹资活动产生的现金流量：</b>			
吸收投资收到的现金			
取得借款收到的现金		220,000,000.00	1,000,000.00
收到其他与筹资活动有关的现金		143,182,954.59	152,155,111.76
筹资活动现金流入小计		363,182,954.59	153,155,111.76
偿还债务支付的现金		56,000,000.00	20,000,000.00
分配股利、利润或偿付利息支付的现金		6,996,589.22	31,309,926.12
支付其他与筹资活动有关的现金		76,069,953.08	62,981,679.63
筹资活动现金流出小计		139,066,542.30	114,291,605.75
筹资活动产生的现金流量净额		224,116,412.29	38,863,506.01
<b>四、汇率变动对现金及现金等价物的影响</b>		33,032.61	-95,086.69
<b>五、现金及现金等价物净增加额</b>		-83,631,808.84	-384,143,676.18
加：期初现金及现金等价物余额		318,158,772.10	702,302,448.28
<b>六、期末现金及现金等价物余额</b>		234,526,963.26	318,158,772.10

公司负责人：杨艳辉 主管会计工作负责人：周明丹 会计机构负责人：文敏

**合并所有者权益变动表**  
2025年1—12月

单位：元 币种：人民币

项目	2025年度														少数股东权益	所有者权益合计
	归属于母公司所有者权益															
	实收资本(或股本)	其他权益工具			资本公积	减：库存股	其他综合收益	专项储备	盈余公积	一般风险准备	未分配利润	其他	小计			
	优先股	永续债	其他													
一、上年年末余额	460,992,831.00	-	-	-	797,320,571.37	-	291,575.18	-	35,925,373.25	-	166,055,494.36	-	1,460,585,845.16	14,118,255.42	1,474,704,100.58	
加：会计政策变更															-	
前期差错更正															-	
其他															-	
二、本年期初余额	460,992,831.00	-	-	-	797,320,571.37	-	291,575.18	-	35,925,373.25	-	166,055,494.36	-	1,460,585,845.16	14,118,255.42	1,474,704,100.58	
三、本期增减变动金额（减少以“-”号填列）	-	-	-	-	2,891,063.78	-	-471,031.90	-	36,563,145.79	-	322,008,405.81	-	360,991,583.49	-12,349,490.62	348,642,092.87	
（一）综合收益总额							-471,031.90				358,571,551.61		358,100,519.71	-7,766,808.08	350,333,711.63	
（二）所有者投入和减少资本	-	-	-	-	2,891,063.78	-	-	-	-	-	-	-	2,891,063.78	-4,582,682.54	-1,691,618.76	
1. 所有者投入的普通股													-	30,000.00	30,000.00	
2. 其他权益工具持有者投入资本													-		-	
3. 股份支付计入所有者权益的金额					2,459,037.68								2,459,037.68		2,459,037.68	

## 四川华丰科技股份有限公司2025年年度报告

4. 其他					432,026.10								432,026.10	-4,612,682.54	-4,180,656.44
(三) 利润分配	-	-	-	-	-	-	-	-	36,563,145.79	-	-36,563,145.79	-	-	-	-
1. 提取盈余公积									36,563,145.79		-36,563,145.79		-		-
2. 提取一般风险准备													-		-
3. 对所有者(或股东)的分配													-		-
4. 其他													-		-
(四) 所有者权益内部结转	-	-	-	-	-	-	-	-	-	-	-	-	-	-	-
1. 资本公积转增资本(或股本)													-		-
2. 盈余公积转增资本(或股本)													-		-
3. 盈余公积弥补亏损													-		-
4. 设定受益计划变动额结转留存收益													-		-
5. 其他综合收益结转留存收益													-		-
6. 其他													-		-
(五) 专项储备	-	-	-	-	-	-	-	-	-	-	-	-	-	-	-
1. 本期提取													-		-
2. 本期使用													-		-
(六) 其他													-		-
四、本期期末余额	460,992,831.00	-	-	-	800,211,635.15	-	-179,456.72	-	72,488,519.04	-	488,063,900.18	-	1,821,577,428.65	1,768,764.80	1,823,346,193.45

四川华丰科技股份有限公司2025年年度报告

项目	2024 年度														
	归属于母公司所有者权益												少数股东权益	所有者权益合计	
	实收资本 (或股本)	其他权益工具			资本公积	减：库存股	其他综合收益	专项储备	盈余公积	一般风险准备	未分配利润	其他			小计
	优先股	永续债	其他												
一、上年年末余额	460,992,831.00				798,842,848.65			211,001.56		31,970,549.29		210,810,504.68	1,502,827,735.18	20,131,008.64	1,522,958,743.82
加：会计政策变更															-
前期差错更正															-
其他															-
二、本年期初余额	460,992,831.00	-	-	-	798,842,848.65	-		211,001.56	-	31,970,549.29	-	210,810,504.68	1,502,827,735.18	20,131,008.64	1,522,958,743.82
三、本期增减变动金额（减少以“-”号填列）	-	-	-	-	-1,522,277.28	-		80,573.62	-	3,954,823.96	-	-44,755,010.32	-42,241,890.02	-6,012,753.22	-48,254,643.24
（一）综合收益总额								80,573.62				-17,750,544.81	-17,669,971.19	-6,253,867.29	-23,923,838.48
（二）所有者投入和减少资本	-	-	-	-	-1,522,277.28	-		-	-	-	-	-	-1,522,277.28	241,114.07	-1,281,163.21
1.所有者投入的普通股													-	50,000.00	50,000.00
2.其他权益工具持有者投入资本													-		-
3.股份支付计入所有者权益的金额					-1,331,163.21								-1,331,163.21		-1,331,163.21
4.其他					-191,114.07								-191,114.07	191,114.07	-
（三）利润分配	-	-	-	-	-	-		-		3,954,823.96	-	-27,004,465.51	-23,049,641.55	-	-23,049,641.55

四川华丰科技股份有限公司2025年年度报告

									6				55		
1. 提取盈余公积									3,954,823.96		-3,954,823.96		-		-
2. 提取一般风险准备													-		-
3. 对所有者(或股东)的分配											-23,049,641.55		-23,049,641.55		-23,049,641.55
4. 其他													-		-
(四) 所有者权益内部结转	-	-	-	-	-	-	-	-	-	-	-	-	-	-	-
1. 资本公积转增资本(或股本)													-		-
2. 盈余公积转增资本(或股本)													-		-
3. 盈余公积弥补亏损													-		-
4. 设定受益计划变动额结转留存收益													-		-
5. 其他综合收益结转留存收益													-		-
6. 其他													-		-
(五) 专项储备	-	-	-	-	-	-	-	-	-	-	-	-	-	-	-
1. 本期提取													-		-
2. 本期使用													-		-
(六) 其他													-		-
四、本期期末余额	460,992,831.00	-	-	-	797,320,571.37	-	291,575.18	-	35,925,373.25	-	166,055,494.36	-	1,460,585,845.16	14,118,255.42	1,474,704,100.58

公司负责人：杨艳辉 主管会计工作负责人：周明丹 会计机构负责人：文敏

母公司所有者权益变动表  
2025年1—12月

单位：元 币种：人民币

## 四川华丰科技股份有限公司2025 年年度报告

项目	2025 年度										
	实收资本 (或股本)	其他权益工具			资本公积	减：库存股	其他综合 收益	专项储备	盈余公积	未分配利 润	所有者权 益合计
		优先股	永续债	其他							
一、上年年末余额	460,992,831.00	-	-	-	800,135,930.04	-	291,575.18	-	35,925,373.25	300,278,717.67	1,597,624,427.14
加：会计政策变更											-
前期差错更正											-
其他											-
二、本年期初余额	460,992,831.00	-	-	-	800,135,930.04	-	291,575.18	-	35,925,373.25	300,278,717.67	1,597,624,427.14
三、本期增减变动金额（减少以“-”号填列）	-	-	-	-	2,459,037.68	-	-471,031.90	-	36,563,145.79	329,068,312.15	367,619,463.72
（一）综合收益总额							-471,031.90			365,631,457.94	365,160,426.04
（二）所有者投入和减少资本	-	-	-	-	2,459,037.68	-	-	-	-	-	2,459,037.68
1. 所有者投入的普通股											-
2. 其他权益工具持有者投入资本											-
3. 股份支付计入所有者权益的金额					2,459,037.68						2,459,037.68
4. 其他											-
（三）利润分配	-	-	-	-	-	-	-	-	36,563,145.79	-36,563,145.79	-
1. 提取盈余公积									36,563,145.79	-36,563,145.79	-
2. 对所有者（或股东）的分配											-
3. 其他											-
（四）所有者权益内部结转	-	-	-	-	-	-	-	-	-	-	-
1. 资本公积转增资本（或股本）											-
2. 盈余公积转增资本（或股本）											-

四川华丰科技股份有限公司2025年年度报告

3. 盈余公积弥补亏损												-
4. 设定受益计划变动额结转留存收益												-
5. 其他综合收益结转留存收益												-
6. 其他												-
(五) 专项储备	-	-	-	-	-	-	-	-	-	-	-	-
1. 本期提取												-
2. 本期使用												-
(六) 其他												-
四、本期期末余额	460,992,831.00	-	-	-	802,594,967.72	-	-179,456.72	-	72,488,519.04	629,347,029.82	1,965,243,890.86	

项目	2024 年度										
	实收资本 (或股本)	其他权益工具			资本公积	减：库存股	其他综合 收益	专项储备	盈余公积	未分配利 润	所有者权 益合计
		优先股	永续债	其他							
一、上年年末余额	460,992,831.00				801,467,093.25		211,001.56		31,970,549.29	287,734,943.58	1,582,376,418.68
加：会计政策变更											-
前期差错更正											-
其他											-
二、本年期初余额	460,992,831.00	-	-	-	801,467,093.25	-	211,001.56	-	31,970,549.29	287,734,943.58	1,582,376,418.68
三、本期增减变动金额（减少以“-”号填列）	-	-	-	-	-1,331,163.21	-	80,573.62	-	3,954,823.96	12,543,774.09	15,248,008.46
(一) 综合收益总额							80,573.62			39,548,239.60	39,628,813.22
(二) 所有者投入和减少资本	-	-	-	-	-1,331,163.21	-	-	-	-	-	-1,331,163.21
1. 所有者投入的普通股											-
2. 其他权益工具持有者投入资本											-
3. 股份支付计入所有者权益					-1,331,163.21						-1,331,163.21

四川华丰科技股份有限公司2025年年度报告

的金额					3.21						3.21
4. 其他											-
(三) 利润分配	-	-	-	-	-	-	-	-	3,954,823.96	-27,004,465.51	-23,049,641.55
1. 提取盈余公积									3,954,823.96	-3,954,823.96	-
2. 对所有者(或股东)的分配										-23,049,641.55	-23,049,641.55
3. 其他											-
(四) 所有者权益内部结转	-	-	-	-	-	-	-	-	-	-	-
1. 资本公积转增资本(或股本)											-
2. 盈余公积转增资本(或股本)											-
3. 盈余公积弥补亏损											-
4. 设定受益计划变动额结转留存收益											-
5. 其他综合收益结转留存收益											-
6. 其他											-
(五) 专项储备	-	-	-	-	-	-	-	-	-	-	-
1. 本期提取											-
2. 本期使用											-
(六) 其他											-
四、本期期末余额	460,992,831.00	-	-	-	800,135,930.04	-	291,575.18	-	35,925,373.25	300,278,717.67	1,597,624,427.14

公司负责人：杨艳辉 主管会计工作负责人：周明丹 会计机构负责人：文敏

### 三、公司基本情况

#### 1、公司概况

√适用 □不适用

四川华丰科技股份有限公司（以下简称“公司”或“本公司”）前身为华丰企业集团有限公司，于 2020 年 12 月经绵阳市市场监督管理局批准整体变更为股份有限公司。公司于 2023 年 6 月 27 日在上海证券交易所上市，现持有统一社会信用代码为 91510703205401254W 的营业执照。

经过历年的派送红股、配售新股、转增股本及增发新股，截至 2025 年 12 月 31 日，本公司累计发行股本总数 46,099.2831 万股，注册资本为 46,099.2831 万元，注册地址：四川省绵阳市经开区三江大道 118 号，总部地址：四川省绵阳市经开区三江大道 118 号，控股股东为四川长虹电子控股集团有限公司，集团最终实际控制人为绵阳市国有资产监督管理委员会。

截至 2025 年 12 月 31 日止，公司股本及股权结构如下：

股东	出资额（元）	出资比例%
四川长虹电子控股集团有限公司	145,710,720.00	31.61
四川长虹创新投资有限公司	24,068,160.00	5.22
四川电子军工集团有限公司	22,274,640.00	4.83
共青城华飞投资合伙企业（有限合伙）	19,422,000.00	4.21
共青城华知投资合伙企业（有限合伙）	14,668,560.00	3.18
深圳哈勃科技投资合伙企业（有限合伙）	13,584,803.00	2.95
共青城华跃投资合伙企业（有限合伙）	12,295,080.00	2.67
四川申万宏源长虹股权投资基金合伙企业（有限合伙）	11,345,760.00	2.46
共青城华誉投资合伙企业（有限合伙）	11,165,760.00	2.42
共青城丰勋投资合伙企业（有限合伙）	5,562,976.00	1.21
<b>合计</b>	<b>280,098,459.00</b>	<b>60.76</b>

公司取得绵阳市市场监督管理局核发的注册号为 91510703205401254W 的营业执照。公司类型：其他股份有限公司（上市）；营业范围：一般项目：电力电子元器件制造；电力电子元器件销售；电子专用材料研发；机械电气设备制造；机械电气设备销售；模具制造；模具销售；电子元器件与机电组件设备制造；电子元器件与机电组件设备销售；光通信设备制造；光通信设备销售；光电子器件制造；光电子器件销售；机械零件、零部件加工；机械零件、零部件销售；科技中介服务；人力资源服务（不含职业中介活动、劳务派遣服务）；货物进出口；技术进出口；电镀加工；塑胶表面处理；再生资源销售。（除依法须经批准的项目外，凭营业执照依法自主开展经营活动）。

本财务报表于 2026 年 4 月 13 日由本公司董事会决议批准报出。

## 四、财务报表的编制基础

### 1、编制基础

本集团财务报表根据实际发生的交易和事项，按照财政部颁布的《企业会计准则》及其应用指南、解释及其他相关规定(以下合称“企业会计准则”)，以及中国证券监督管理委员会(以下简称“证监会”)《公开发行证券的公司信息披露编报规则第 15 号—财务报告的一般规定》(2023 年修订)的披露相关规定编制。

### 2、持续经营

适用 不适用

本集团对自 2025 年 12 月 31 日起 12 个月的持续经营能力进行了评估，未发现对持续经营能力产生重大怀疑的事项和情况。本财务报表以持续经营为基础列报。

## 五、重要会计政策及会计估计

具体会计政策和会计估计提示：

适用 不适用

本集团根据实际生产经营特点制定的具体会计政策和会计估计包括营业周期、应收款项坏账准备的确认和计量、发出存货计量、固定资产分类及折旧方法、无形资产摊销、研发费用资本化条件、收入确认和计量等。

### 1、遵循企业会计准则的声明

本集团编制的财务报表符合企业会计准则的要求，真实、完整地反映了公司及本集团于 2025 年 12 月 31 日的财务状况以及 2025 年度的经营成果和现金流量等有关信息。

### 2、会计期间

本集团的会计期间为公历 1 月 1 日至 12 月 31 日。

### 3、营业周期

适用 不适用

本集团的营业周期为 12 个月。

### 4、记账本位币

本集团以人民币为记账本位币。

### 5、重要性标准确定方法和选择依据

适用 不适用

项目	重要性标准
单项金额重大并单项计提坏账准备的应收账	单项计提金额超过应收账款余额的 5%

款	
本期重要的应收款项核销	单项金额超过应收账款余额的 5%或超过 300 万元
重要的在建工程项目	单一在建工程项目投资预算超过资产总额的 2%
重要的非全资子公司	非全资子公司资产总额超过公司资产总额的 3%
重要的合营企业、联营企业	单一合营企业、联营企业资产总额超过公司资产总额的 2%

## 6、 同一控制下和非同一控制下企业合并的会计处理方法

√适用 □不适用

### (1) 同一控制下的企业合并

参与合并的企业在合并前后均受同一方或相同的多方最终控制且该控制并非暂时性的，为同一控制下的企业合并。

本集团作为合并方，在同一控制下企业合并中取得的资产和负债，在合并日按被合并方在最终控制方合并报表中的账面价值计量。取得的净资产账面价值与支付的合并对价账面价值（或发行股份面值总额）的差额，调整资本公积；资本公积不足冲减的，调整留存收益。

### (2) 非同一控制下的企业合并

参与合并的各方在合并前后不受同一方或相同的多方最终控制的，为非同一控制下的企业合并。

本集团作为购买方，在非同一控制下企业合并中取得的被购买方可辨认资产、负债及或有负债在收购日以公允价值计量。合并成本大于合并中取得的被购买方可辨认净资产公允价值份额的差额，确认为商誉；合并成本小于合并中取得的被购买方可辨认净资产公允价值份额的，首先对合并中取得的各项可辨认资产、负债及或有负债的公允价值、以及合并成本进行复核，经复核后，合并成本仍小于合并中取得的被购买方可辨认净资产公允价值份额的，将其差额计入合并当期营业外收入。

## 7、 控制的判断标准和合并财务报表的编制方法

√适用 □不适用

本集团合并财务报表的合并范围以控制为基础予以确定，包括本公司及本公司控制的所有子公司（含企业、被投资单位中可分割的部分，以及企业所控制的结构化主体等）。本集团判断控制的标准为，本集团拥有对被投资方的权力，通过参与被投资方的相关活动而享有可变回报，并且有能力运用对被投资方的权力影响其回报金额。

在编制合并财务报表时，子公司与本公司采用的会计政策或会计期间不一致的，按照本公司的会计政策或会计期间对子公司财务报表进行必要的调整。

本公司与子公司及子公司相互之间发生的内部交易对合并财务报表的影响于合并时抵消。子公司的所有者权益中不属于母公司的份额以及当期净损益、其他综合收益及综合收益总额中属于少数股东权益的份额，分别在合并财务报表“少数股东权益、少数股东损益、归属于少数股东的其他综合收益及归属于少数股东的综合收益总额”项目列示。

对于同一控制下企业合并取得的子公司，其经营成果和现金流量自合并当期期初纳入合并财务报表。编制比较合并财务报表时，对上年财务报表的相关项目进行调整，视同合并后形成的报告主体自最终控制方开始控制时点起一直存在。

对于非同一控制下企业合并取得子公司，经营成果和现金流量自本集团取得控制权之日起纳入合并财务报表。在编制合并财务报表时，以购买日确定的各项可辨认资产、负债及或有负债的公允价值为基础对子公司的财务报表进行调整。

本集团在不丧失控制权的情况下部分处置对子公司的长期股权投资，在合并财务报表中，处置价款与处置长期股权投资相对应享有子公司自购买日或合并日开始持续计算的净资产份额之间的差额，调整资本公积（股本溢价），资本公积不足冲减的，调整留存收益。

本集团因处置部分股权投资等原因丧失了对被投资方的控制权的，在编制合并财务报表时，对于剩余股权，按照其在丧失控制权日的公允价值进行重新计量。处置股权取得的对价与剩余股权公允价值之和，减去按原持股比例计算应享有原有子公司自购买日或合并日开始持续计算的净资产的份额之间的差额，计入丧失控制权当期的投资损益，同时冲减商誉。与原有子公司股权投资相关的其他综合收益等，在丧失控制权时转为当期投资损益。

本集团通过多次交易分步处置对子公司股权投资直至丧失控制权属于一揽子交易的，应当将各项交易作为一项处置子公司并丧失控制权的交易进行会计处理；但是，在丧失控制权之前每一次处置价款与处置投资对应的享有该子公司净资产份额的差额，在合并财务报表中确认为其他综合收益，在丧失控制权时一并转入丧失控制权当期的投资损益。通过多次交易分步处置对子公司股权投资直至丧失控制权，不属于一揽子交易的，对每一项交易按照是否丧失控制权分别进行会计处理。

## 8、合营安排分类及共同经营会计处理方法

适用 不适用

本集团的合营安排包括共同经营和合营企业。共同经营，是指合营方享有该安排相关资产且承担该安排相关负债的合营安排。合营企业，是指合营方仅对该安排的净资产享有权利的合营安排。

对于共同经营项目，本集团作为共同经营中的合营方确认单独持有的资产和承担的负债，以及按份额确认持有的资产和承担的负债，根据相关约定单独或按份额确认相关的收入和费

用。与共同经营发生购买、销售不构成业务的资产交易，仅确认因此产生的损益中归属于共同经营其他参与方的部分。

## 9、现金及现金等价物的确定标准

本集团现金流量表之现金指库存现金以及可以随时用于支付的存款，现金等价物指持有期限不超过3个月、流动性强、易于转换为已知金额且价值变动风险很小的投资。

## 10、外币业务和外币报表折算

√适用 不适用

本集团外币交易在初始确认时，采用交易发生日的即期汇率/交易当期平均汇率/加权平均汇率将外币金额折算为记账本位币金额。于资产负债表日，外币货币性项目采用资产负债表日的即期汇率折算为记账本位币，所产生的折算差额除了为购建或生产符合资本化条件的资产而借入的外币专门借款产生的汇兑差额按资本化的原则处理外，直接计入当期损益；以历史成本计量的外币非货币性项目，仍采用交易发生日的即期汇率折算，不改变其记账本位币金额；以公允价值计量的外币非货币性项目，采用公允价值确定日的即期汇率折算，折算后的记账本位币金额与原记账本位币金额的差额，作为公允价值变动（含汇率变动）处理，计入当期损益；收到投资者以外币投入的资本，采用交易发生日即期汇率折算，外币投入资本与相应的货币性项目的记账本位币金额之间不产生外币资本折算差额。

## 11、金融工具

√适用 不适用

本集团在成为金融工具合同的一方时，确认一项金融资产、金融负债或权益工具。

### （1）金融工具的分类

根据本集团管理金融资产的业务模式和金融资产的合同现金流量特征，金融资产于初始确认时分类为：以摊余成本计量的金融资产、以公允价值计量且其变动计入其他综合收益的金融资产和以公允价值计量且其变动计入当期损益的金融资产。

本集团将同时符合下列条件且未被指定为以公允价值计量且其变动计入当期损益的金融资产，分类为以摊余成本计量的金融资产：

业务模式是以收取合同现金流量为目标；

合同现金流量仅为对本金和以未偿付本金金额为基础的利息的支付。

本集团将同时符合下列条件且未被指定为以公允价值计量且其变动计入当期损益的金融资产，分类为以公允价值计量且其变动计入其他综合收益的金融资产（债务工具）：

业务模式既以收取合同现金流量又以出售该金融资产为目标；

合同现金流量仅为对本金和以未偿付本金金额为基础的利息的支付。

对于非交易性权益工具投资，本集团可以在初始确认时将其不可撤销地指定为以公允价值计量且其变动计入其他综合收益的金融资产（权益工具）。该指定在单项投资的基础上作出，且相关投资从发行者的角度符合权益工具的定义。除上述以摊余成本计量和以公允价值计量且其变动计入其他综合收益的金融资产外，本集团将其余所有的金融资产分类为以公允价值计量且其变动计入当期损益的金融资产。在初始确认时，如果能够消除或显著减少会计错配，本集团可以将本应分类为以摊余成本计量或以公允价值计量且其变动计入其他综合收益的金融资产不可撤销地指定为以公允价值计量且其变动计入当期损益的金融资产。

金融负债于初始确认时分类为：以公允价值计量且其变动计入当期损益的金融负债和以摊余成本计量的金融负债。符合以下条件之一的金融负债可在初始计量时指定为以公允价值计量且其变动计入当期损益的金融负债：

1) 该项指定能够消除或显著减少会计错配。

2) 根据正式书面文件载明的企业风险管理或投资策略，以公允价值为基础对金融负债组合或金融资产和金融负债组合进行管理和业绩评价，并在企业内部以此为基础向关键管理人员报告。

3) 该金融负债包含需单独分拆的嵌入衍生工具。

## (2) 金融工具的确认依据和计量方法

### 1) 以摊余成本计量的金融资产

以摊余成本计量的金融资产包括应收票据、应收账款、其他应收款、长期应收款、债权投资等，按公允价值进行初始计量，相关交易费用计入初始确认金额；不包含重大融资成分的应收账款以及本集团决定不考虑不超过一年的融资成分的应收账款，以合同交易价格进行初始计量。

持有期间采用实际利率法计算的利息计入当期损益。

收回或处置时，将取得的价款与该金融资产账面价值之间的差额计入当期损益。

### 2) 以公允价值计量且其变动计入其他综合收益的金融资产（债务工具）

以公允价值计量且其变动计入其他综合收益的金融资产（债务工具）包括应收款项融资、其他债权投资等，按公允价值进行初始计量，相关交易费用计入初始确认金额。该金融资产按公允价值进行后续计量，公允价值变动除采用实际利率法计算的利息、减值损失或利得和汇兑损益之外，均计入其他综合收益。

终止确认时，之前计入其他综合收益的累计利得或损失从其他综合收益中转出，计入当期损益。

### 3) 以公允价值计量且其变动计入其他综合收益的金融资产（权益工具）

以公允价值计量且其变动计入其他综合收益的金融资产（权益工具）包括其他权益工具投资等，按公允价值进行初始计量，相关交易费用计入初始确认金额。该金融资产按公允价值进行后续计量，公允价值变动计入其他综合收益。取得的股利计入当期损益。

终止确认时，之前计入其他综合收益的累计利得或损失从其他综合收益中转出，计入留存收益。

#### 4) 以公允价值计量且其变动计入当期损益的金融资产

以公允价值计量且其变动计入当期损益的金融资产包括交易性金融资产、衍生金融资产、其他非流动金融资产等，按公允价值进行初始计量，相关交易费用计入当期损益。该金融资产按公允价值进行后续计量，公允价值变动计入当期损益。

#### 5) 以公允价值计量且其变动计入当期损益的金融负债

以公允价值计量且其变动计入当期损益的金融负债包括交易性金融负债、衍生金融负债等，按公允价值进行初始计量，相关交易费用计入当期损益。该金融负债按公允价值进行后续计量，公允价值变动计入当期损益。

终止确认时，其账面价值与支付的对价之间的差额计入当期损益。

#### 6) 以摊余成本计量的金融负债

以摊余成本计量的金融负债包括应付账款、其他应付款、长期借款、应付债券、长期应付款，按公允价值进行初始计量，相关交易费用计入初始确认金额。

持有期间采用实际利率法计算的利息计入当期损益。终止确认时，将支付的对价与该金融负债账面价值之间的差额计入当期损益。

### (3) 金融资产终止确认和金融资产转移的确认依据和计量方法

满足下列条件之一时，本集团终止确认金融资产：1) 收取金融资产现金流量的合同权利终止；2) 金融资产已转移，且已将金融资产所有权上几乎所有的风险和报酬转移给转入方；3) 金融资产已转移，虽然本集团既没有转移也没有保留金融资产所有权上几乎所有的风险和报酬，但是未保留对金融资产的控制。

本集团与交易对手方修改或者重新议定合同而且构成实质性修改的，则终止确认原金融资产，同时按照修改后的条款确认一项新金融资产。

发生金融资产转移时，如保留了金融资产所有权上几乎所有的风险和报酬的，则不终止确认该金融资产。

在判断金融资产转移是否满足上述金融资产终止确认条件时，采用实质重于形式的原则。

公司将金融资产转移区分为金融资产整体转移和部分转移。金融资产整体转移满足终止确认条件的，将下列两项金额的差额计入当期损益：1) 所转移金融资产的账面价值；2) 终止确认部分的对价，与原直接计入所有者权益的公允价值变动累计额中对应终止确认部分的

金额（涉及转移的金融资产为以公允价值计量且其变动计入其他综合收益的金融资产（债务工具）的情形）之和。

金融资产部分转移满足终止确认条件的，将所转移金融资产整体的账面价值，在终止确认部分和未终止确认部分之间，按照各自的相对公允价值进行分摊，并将下列两项金额的差额计入当期损益：1）终止确认部分的账面价值；2）终止确认部分的对价，与原直接计入所有者权益的公允价值变动累计额中对应终止确认部分的金额（涉及转移的金融资产为以公允价值计量且其变动计入其他综合收益的金融资产（债务工具）的情形）之和。

金融资产转移不满足终止确认条件的，继续确认该金融资产，所收到的对价确认为一项金融负债。

#### （4）金融负债终止确认

金融负债的现时义务全部或部分已经解除的，则终止确认该金融负债或其一部分；本集团若与债权人签订协议，以承担新金融负债方式替换现存金融负债，且新金融负债与现存金融负债的合同条款实质上不同的，则终止确认现存金融负债，并同时确认新金融负债。

对现存金融负债全部或部分合同条款作出实质性修改的，则终止确认现存金融负债或其一部分，同时将修改条款后的金融负债确认为一项新金融负债。

金融负债全部或部分终止确认时，终止确认的金融负债账面价值与支付对价（包括转出的非现金资产或承担的新金融负债）之间的差额，计入当期损益。

本集团若回购部分金融负债的，在回购日按照继续确认部分与终止确认部分的相对公允价值，将该金融负债整体的账面价值进行分配。分配给终止确认部分的账面价值与支付的对价（包括转出的非现金资产或承担的新金融负债）之间的差额，计入当期损益。

#### （5）金融资产和金融负债的公允价值的确定方法

存在活跃市场的金融工具，以活跃市场中的报价确定其公允价值。不存在活跃市场的金融工具，采用估值技术确定其公允价值。在估值时，本集团采用在当前情况下适用并且有足够可利用数据和其他信息支持的估值技术，选择与市场参与者在相关资产或负债的交易中所考虑的资产或负债特征相一致的输入值，并优先使用相关可观察输入值。只有在相关可观察输入值无法取得或取得不切实可行的情况下，才使用不可观察输入值。

#### （6）金融工具减值的测试方法及会计处理方法

本集团对以摊余成本计量的金融资产、以公允价值计量且其变动计入其他综合收益的金融资产（债务工具）和财务担保合同等以预期信用损失为基础进行减值会计处理。

本集团考虑有关过去事项、当前状况以及对未来经济状况的预测等合理且有依据的信息，以发生违约的风险为权重，计算合同应收的现金流量与预期能收到的现金流量之间差额的现值的概率加权金额，确认预期信用损失。

对于由《企业会计准则第 14 号—收入》规范的交易形成的应收款项和合同资产，无论是否包含重大融资成分，本集团始终按照相当于整个存续期内预期信用损失的金额计量其损失准备。

对于由《企业会计准则第 21 号—租赁》规范的交易形成的租赁应收款，本集团选择始终按照相当于整个存续期内预期信用损失的金额计量其损失准备。

对于其他金融工具，本集团在每个资产负债表日评估相关金融工具的信用风险自初始确认后的变动情况。

本集团通过比较金融工具在资产负债表日发生违约的风险与在初始确认日发生违约的风险，以确定金融工具预计存续期内发生违约风险的相对变化，以评估金融工具的信用风险自初始确认后是否已显著增加。

本集团在评估信用风险是否显著增加时会考虑如下因素：1) 债务人经营成果实际或预期是否发生显著变化；2) 债务人所处的监管、经济或技术环境是否发生显著不利变化；3) 作为债务抵押的担保物价值或第三方提供的担保或信用增级质量是否发生显著变化，这些变化预期将降低债务人按合同规定期限还款的经济动机或者影响违约概率；4) 债务人预期表现和还款行为是否发生显著变化；5) 本公司对金融工具信用管理方法是否发生变化等。

如果金融工具于资产负债表日的信用风险较低，本集团即认为该金融工具的信用风险自初始确认后并未显著增加。

如果该金融工具的信用风险自初始确认后已显著增加，本集团按照相当于该金融工具整个存续期内预期信用损失的金额计量其损失准备；如果该金融工具的信用风险自初始确认后并未显著增加，本集团按照相当于该金融工具未来 12 个月内预期信用损失的金额计量其损失准备。由此形成的损失准备的增加或转回金额，作为减值损失或利得计入当期损益。对于以公允价值计量且其变动计入其他综合收益的金融资产（债务工具），在其他综合收益中确认其损失准备，并将减值损失或利得计入当期损益，且不减少该金融资产在资产负债表中列示的账面价值。

本集团不再合理预期金融资产合同现金流量能够全部或部分收回的，直接减记该金融资产的账面余额。

对于存在客观证据表明存在减值，以及其他适用于单项评估的应收票据、应收账款、预付款项、其他应收款、应收款项融资、合同资产等单独进行减值测试，确认预期信用损失，计提单项减值准备，对于不存在减值客观证据的应收票据、应收账款、其他应收款、应收款项融资、合同资产或当单项金融资产无法以合理成本评估预期信用损失的信息时，本集团依据信用风险特征将应收账款、其他应收款、应收款项融资等划分为若干组合，在组合基础上计算预期信用损失，确认的组合依据和预期信用损失的办法如下：

组合名称	确定组合的依据
票据组合一	信用风险较低的银行承兑汇票
票据组合二	除票据组合一之外的承兑汇票
合并报表范围内关联方组合	纳入合并报表范围内的关联方之间的应收款项
应收账款组合	除合并报表范围内关联方之外的应收销售款
低信用风险组合	应收员工借款及备用金、退税款、未到期的保证金及各类押金、代垫款项等
其他组合	除上述组合以外的应收款项

对于划分为组合的应收账款，本公司参考历史信用损失经验，结合当前状况以及对未来经济状况的预测，按照应收账款账龄与整个存续期预期信用损失率，计算预期信用损失。

对于划分为组合的其他应收款，本公司参考历史信用损失经验，结合当前状况以及对未来经济状况的预测，通过违约风险敞口和未来12个月内或整个存续期预期信用风险损失率，计算预期信用损失。

对于划分为组合的应收票据，本公司参考历史信用损失经验，结合当前状况及对未来经济状况的预测，计算预期信用损失。

本公司按照下列方法确定相关金融工具的预期信用损失：

1) 对于金融资产，信用损失为本公司应收取的合同现金流量与预期收取的现金流量之间差额的现值。

2) 对于租赁应收款项，信用损失为本公司应收取的合同现金流量与预期收取的现金流量之间差额的现值。

3) 对于财务担保合同，信用损失为本公司就该合同持有人发生的信用损失向其做出赔付的预计付款额，减去本公司预期向该合同持有人、债务人或任何其他方收取的金额之间差额的现值。

4) 对于资产负债表日已发生信用减值但并非购买或源生已发生信用减值的金融资产，信用损失为该金融资产账面余额与按原实际利率折现的估计未来现金流量的现值之间的差额。

本公司计量金融工具预期信用损失的方法反映的因素包括：通过评价一系列可能的结果而确定的无偏概率加权平均金额；货币时间价值；在资产负债表日无须付出不必要的额外成本或努力即可获得的有关过去事项、当前状况以及未来经济状况预测的合理且有依据的信息。

## 12、应收票据

√适用 □不适用

### 按照信用风险特征组合计提坏账准备的组合类别及确定依据

√适用 □不适用

详情见第八节财务报告 五、重要会计政策及会计变更 11、金融工具

### 基于账龄确认信用风险特征组合的账龄计算方法

√适用 □不适用

详情见第八节财务报告 五、重要会计政策及会计变更 11、金融工具

#### 按照单项计提坏账准备的单项计提判断标准

√适用 □不适用

详情见第八节财务报告 五、重要会计政策及会计变更 11、金融工具

### 13、应收账款

√适用 □不适用

#### 按照信用风险特征组合计提坏账准备的组合类别及确定依据

√适用 □不适用

详情见第八节财务报告 五、重要会计政策及会计变更 11、金融工具

#### 基于账龄确认信用风险特征组合的账龄计算方法

√适用 □不适用

详情见第八节财务报告 五、重要会计政策及会计变更 11、金融工具

#### 按照单项计提坏账准备的认定单项计提判断标准

√适用 □不适用

详情见第八节财务报告 五、重要会计政策及会计变更 11、金融工具

### 14、应收款项融资

√适用 □不适用

#### 按照信用风险特征组合计提坏账准备的组合类别及确定依据

√适用 □不适用

详情见第八节财务报告 五、重要会计政策及会计变更 11、金融工具

#### 基于账龄确认信用风险特征组合的账龄计算方法

√适用 □不适用

详情见第八节财务报告 五、重要会计政策及会计变更 11、金融工具

#### 按照单项计提坏账准备的单项计提判断标准

√适用 □不适用

详情见第八节财务报告 五、重要会计政策及会计变更 11、金融工具

### 15、其他应收款

√适用 □不适用

#### 按照信用风险特征组合计提坏账准备的组合类别及确定依据

√适用 □不适用

详情见第八节财务报告 五、重要会计政策及会计变更 11、金融工具

#### 基于账龄确认信用风险特征组合的账龄计算方法

√适用 □不适用

详情见第八节财务报告 五、重要会计政策及会计变更 11、金融工具

**按照单项计提坏账准备的单项计提判断标准**

适用 不适用

详情见第八节财务报告 五、重要会计政策及会计变更 11、金融工具

**16、存货**

适用 不适用

**存货类别、发出计价方法、盘存制度、低值易耗品和包装物的摊销方法**

适用 不适用

本集团存货分为原材料、库存商品、包装物及低值易耗品等。存货在取得时，按成本进行初始计量，包括采购成本、加工成本和其他成本。存货发出时按月末一次加权平均法计价。

**存货跌价准备的确认标准和计提方法**

适用 不适用

资产负债表日，存货按成本与可变现净值孰低原则计价，对于存货因遭受毁损、全部或部分陈旧过时或销售价格低于成本等原因，预计其成本不可收回的部分，提取存货跌价准备。在确定存货的可变现净值时，以取得的确凿证据为基础，同时考虑持有存货的目的以及资产负债表日后事项的影响。

计提存货跌价准备后，如以前减记存货价值的影响因素已经消失，导致存货的可变现净值高于其账面价值的，在原已计提的存货跌价准备金额内予以转回，转回的金额计入当期损益。

**按照组合计提存货跌价准备的组合类别及确定依据、不同类别存货可变现净值的确定依据**

适用 不适用

**基于库龄确认存货可变现净值的各库龄组合可变现净值的计算方法和确定依据**

适用 不适用

**17、合同资产**

适用 不适用

**18、持有待售的非流动资产或处置组**

适用 不适用

**划分为持有待售的非流动资产或处置组的确认标准和会计处理方法**

适用 不适用

**终止经营的认定标准和列报方法**

适用 不适用

## 19、长期股权投资

√适用 □不适用

本集团长期股权投资主要是对子公司的投资、对联营企业的投资和对合营企业的投资。

本集团对共同控制的判断依据是所有参与方或参与方组合集体控制该安排，并且该安排相关活动的政策必须经过这些集体控制该安排的参与方一致同意。

本集团直接或通过子公司间接拥有被投资单位20%（含）以上但低于50%的表决权时，通常认为对被投资单位具有重大影响。持有被投资单位20%以下表决权的，还需要综合考虑在被投资单位的董事会或类似权力机构中派有代表、或参与被投资单位财务和经营政策制定过程、或与被投资单位之间发生重要交易、或向被投资单位派出管理人员、或向被投资单位提供关键技术资料等事实和情况判断对被投资单位具有重大影响。

对被投资单位形成控制的，为本集团的子公司。通过同一控制下的企业合并取得的长期股权投资，在合并日按照取得被合并方在最终控制方合并报表中净资产的账面价值的份额作为长期股权投资的初始投资成本。被合并方在合并日的净资产账面价值为负数的，长期股权投资成本按零确定。

通过多次交易分步取得同一控制下被投资单位的股权，最终形成企业合并的，应在取得控制权的报告期，补充披露在母公司财务报表中的长期股权投资的处理方法。例如：通过多次交易分步取得同一控制下被投资单位的股权，最终形成企业合并，属于一揽子交易的，本集团将各项交易作为一项取得控制权的交易进行会计处理。不属于一揽子交易的，在合并日，根据合并后享有被合并方净资产在最终控制方合并财务报表中的账面价值的份额作为长期股权投资的初始投资成本。初始投资成本与达到合并前的长期股权投资账面价值加上合并日进一步取得股份新支付对价的账面价值之和的差额，调整资本公积，资本公积不足冲减的，冲减留存收益。

通过非同一控制下的企业合并取得的长期股权投资，以合并成本作为初始投资成本。

通过多次交易分步取得非同一控制下被投资单位的股权，最终形成企业合并的，应在取得控制权的报告期，补充披露在母公司财务报表中的长期股权投资成本处理方法。例如：通过多次交易分步取得非同一控制下被投资单位的股权，最终形成企业合并，属于一揽子交易的，本集团将各项交易作为一项取得控制权的交易进行会计处理。不属于一揽子交易的，按照原持有的股权投资账面价值加上新增投资成本之和，作为改按成本法核算的初始投资成本。购买日之前持有的股权采用权益法核算的，原权益法核算的相关其他综合收益暂不做调整，在处置该项投资时采用与被投资单位直接处置相关资产或负债相同的基础进行会计处理。

除上述通过企业合并取得的长期股权投资外，以支付现金取得的长期股权投资，按照实际支付的购买价款作为投资成本；以发行权益性证券取得的长期股权投资，按照发行权益性

证券的公允价值作为投资成本；投资者投入的长期股权投资，按照投资合同或协议约定的价值作为投资成本；公司如有以债务重组、非货币性资产交换等方式取得的长期股权投资，应根据相关企业会计准则的规定并结合公司的实际情况披露确定投资成本的方法。

本集团对子公司投资采用成本法核算，对合营企业及联营企业投资采用权益法核算。

后续计量采用成本法核算的长期股权投资，在追加投资时，按照追加投资支付的成本额公允价值及发生的相关交易费用增加长期股权投资成本的账面价值。被投资单位宣告分派的现金股利或利润，按照应享有的金额确认为当期投资收益。

后续计量采用权益法核算的长期股权投资，随着被投资单位所有者权益的变动相应调整增加或减少长期股权投资的账面价值。其中在确认应享有被投资单位净损益的份额时，以取得投资时被投资单位各项可辨认净资产的公允价值为基础，按照本集团的会计政策及会计期间，并抵销与联营企业及合营企业之间发生的内部交易损益按照持股比例计算归属于投资企业的部分，对被投资单位的净利润进行调整后确认。

处置长期股权投资，其账面价值与实际取得价款的差额，计入当期投资收益。采用权益法核算的长期股权投资，因被投资单位除净损益以外所有者权益的其他变动而计入所有者权益的，处置该项投资时将原计入所有者权益的部分按相应比例转入当期投资损益。

因处置部分股权投资等原因丧失了对被投资单位的共同控制或重大影响的，处置后的剩余股权改按金融资产核算，剩余股权在丧失共同控制或重大影响之日的公允价值与账面价值之间的差额计入当期损益。原股权投资因采用权益法核算而确认的其他综合收益，在终止采用权益法核算时采用与被投资单位直接处置相关资产或负债相同的基础进行会计处理。

因处置部分长期股权投资丧失了对被投资单位控制的，处置后的剩余股权能够对被投资单位实施共同控制或施加重大影响的，改按权益法核算，处置股权账面价值和处置对价的差额计入投资收益，并对该剩余股权视同自取得时即采用权益法核算进行调整；处置后的剩余股权不能对被投资单位实施共同控制或施加重大影响的，改按金融资产的有关规定进行会计处理，处置股权账面价值和处置对价的差额计入投资收益，剩余股权在丧失控制之日的公允价值与账面价值间的差额计入当期投资损益。

本集团对于分步处置股权至丧失控股权的各项交易不属于一揽子交易的，对每一项交易分别进行会计处理。属于一揽子交易的，将各项交易作为一项处置子公司并丧失控制权的交易进行会计处理，但是，在丧失控制权之前每一次交易处置价款与所处置的股权对应的长期股权投资账面价值之间的差额，确认为其他综合收益，到丧失控制权时再一并转入丧失控制权的当期损益。

## 20、投资性房地产

不适用

## 21、固定资产

### (1). 确认条件

适用 不适用

本集团固定资产是指同时具有以下特征，即为生产商品、提供劳务、出租或经营管理而持有的，使用年限超过一年，单位价值较高的有形资产。

固定资产在与其有关的经济利益很可能流入本集团、且其成本能够可靠计量时予以确认。本集团固定资产包括房屋建筑物、机器设备、电子设备、运输工具、仪表仪器等。

与固定资产有关的后续支出，包括修理支出、更新改造支出等，符合固定资产确认条件的，计入固定资产成本，对于被替换的部分，终止确认其账面价值；不符合固定资产确认条件的，于发生时计入当期损益。

### (2). 折旧方法

适用 不适用

类别	折旧方法	折旧年限（年）	残值率	年折旧率
房屋及建筑物	直线法	40	5	2.38
专用设备	直线法	8	5	11.88
电器设备	直线法	9	5	10.56
运输设备	直线法	6	5	15.83
仪器仪表	直线法	6	5	15.83
模具	直线法	5、7	5	19.00、13.57

## 22、在建工程

适用 不适用

建工程成本按实际工程支出确定，包括在建期间发生的各项必要工程支出、工程达到预定可使用状态前的应予资本化的借款费用以及其他相关费用等。

在建工程项目按建造该项资产达到预定可使用状态前所发生的全部支出，作为固定资产的入账价值。所建造的在建工程已达到预定可使用状态，但尚未办理竣工决算的，自达到预定可使用状态之日起，根据工程预算、造价或者工程实际成本等，按估计的价值转入固定资产，并按本公司固定资产折旧政策计提固定资产的折旧，待办理竣工决算后，再按实际成本调整原来的暂估价值，但不调整原已计提的折旧额。

## 23、借款费用

适用 不适用

## 24、生物资产

适用 不适用

**25、油气资产**

□适用 √不适用

**26、无形资产****(1). 使用寿命及其确定依据、估计情况、摊销方法或复核程序**

√适用 □不适用

本集团无形资产包括土地使用权、专利权、非专利技术、软件、商标权等，按取得时的实际成本计量，其中，购入的无形资产，按实际支付的价款和相关的其他支出作为实际成本；投资者投入的无形资产，按投资合同或协议约定的价值确定实际成本，但合同或协议约定价值不公允的，按公允价值确定实际成本。

土地使用权从出让起始日起，按其出让年限平均摊销；专利技术、非专利技术和其他无形资产按预计使用年限、合同规定的受益年限和法律规定的有效年限三者中最短者分期平均摊销。摊销金额按其受益对象计入相关资产成本和当期损益。

对使用寿命有限的无形资产的预计使用寿命及摊销方法于每年年度终了进行复核，如发生改变，则作为会计估计变更处理。在每个会计期间对使用寿命不确定的无形资产的预计使用寿命进行复核，如有证据表明无形资产的使用寿命是有限的，则估计其使用寿命并在预计使用寿命内摊销。使用寿命有限的无形资产预计寿命及依据如下：

项目	依据
软件	合同约定的授权期间或预计受益期间
土地使用权	不动产权证使用期限
专利权	专利证书授予期间或预计受益期间

**(2). 研发支出的归集范围及相关会计处理方法**

√适用 □不适用

本集团的研究开发支出根据其性质以及研发活动最终形成无形资产是否具有不确定性，分为研究阶段支出和开发阶段支出。研究阶段的支出，于发生时计入当期损益；开发阶段的支出，同时满足下列条件的，确认为无形资产：

- 1) 完成该无形资产以使其能够使用或出售在技术上具有可行性；
- 2) 具有完成该无形资产并使用或出售的意图；
- 3) 运用该无形资产生产的产品存在市场或无形资产自身存在市场；
- 4) 有足够的技术、财务资源和其他资源支持，以完成该无形资产的开发，并有能力使用或出售该无形资产；
- 5) 归属于该无形资产开发阶段的支出能够可靠地计量。

不满足上述条件的开发阶段的支出，于发生时计入当期损益。前期已计入损益的开发支出在以后期间不再确认为资产。已资本化的开发阶段的支出在资产负债表上列示为开发支出，自该项目达到预定可使用状态之日起转为无形资产列报。

本集团将内部研究开发项目进入III期临床研究之前的期间确认为研究阶段，进入III期临床研究至取得新药注册批件期间确认为开发阶段，研究阶段的支出于发生时计入当期损益，开发阶段的支出符合上述开发阶段资本化的条件时予以资本化；对于仿制药，若需开展临床试验，取得药品临床试验通知书或BE备案号时开始资本化；已上市品种开展一致性评价的，从立项开始时资本化。

## 27、长期资产减值

适用 不适用

本集团于每一资产负债表日对长期股权投资、采用成本模式计量的投资性房地产、固定资产、在建工程、使用权资产、使用寿命有限的无形资产等项目进行检查，当存在减值迹象时，本集团进行减值测试。对商誉、使用寿命不确定的无形资产，无论是否存在减值迹象，每年末均进行减值测试。难以对单项资产的可收回金额进行测试的，以该资产所属的资产组或资产组组合为基础测试。减值测试后，若该资产的账面价值超过其可收回金额，其差额确认为减值损失，上述资产的减值损失一经确认，在以后会计期间不予转回。资产的可收回金额是指资产的公允价值减去处置费用后的净额与资产预计未来现金流量的现值两者之间的较高者。出现减值的迹象如下：1) 资产的市价当期大幅度下跌，其跌幅明显高于因时间的推移或者正常使用而预计的下跌；2) 公司经营所处的经济、技术或者法律等环境以及资产所处的市场在当期或者将在近期发生重大变化，从而对公司产生不利影响；3) 市场利率或者其他市场投资报酬率在当期已经提高，从而影响计算资产预计未来现金流量现值的折现率，导致资产可收回金额大幅度降低；4) 有证据表明资产已经陈旧过时或者其实体已经损坏；5) 资产已经或者将被闲置、终止使用或者计划提前处置；6) 公司内部报告的证据表明资产的经济绩效已经低于或者将低于预期，如资产所创造的净现金流量或者实现的营业利润（或亏损）远远低于（或高于）预计金额等；7) 其他表明资产可能已经发生减值的迹象。

### (1) 除金融资产之外的非流动资产减值（除商誉外）

本集团在进行减值测试时，按照资产的公允价值减去处置费用后的净额与资产预计未来现金流量的现值两者之间的较高者确定其可收回金额。减值测试后，若该资产的账面价值超过其可收回金额，其差额确认为减值损失。

本集团以单项资产为基础估计其可回收金额，难以对单项资产的可回收金额进行估计的，以该资产所属资产组为基础确定资产组的可回收金额。资产组的认定，以资产组产生的主要现金流入是否独立于其他资产或者资产组的现金流入为依据。

公允价值减去处置费用后的净额，参考公平交易中类似资产的销售协议价格或可观察到

的市场价格，减去可直接归属于该资产处置的增量成本确定。预计未来现金流量现值时，管理层必须估计该项资产或资产组的预计未来现金流量，并选择恰当的折现率确定未来现金流量的现值。

## (2) 商誉

商誉为股权投资成本或非同一控制下企业合并成本超过应享有的或企业合并中取得的被投资单位或被购买方可辨认净资产于取得日或购买日的公允价值份额的差额。与子公司有关的商誉在合并财务报表上单独列示，与联营企业和合营企业有关的商誉，包含在长期股权投资的账面价值中。

本集团对企业合并形成的商誉，自购买日起将其账面价值按照合理的方法分摊至相关的资产组，难以分摊至相关的资产组的分摊至相关的资产组组合。在对包含商誉的相关资产组或者资产组组合进行减值测试时，如与商誉相关的资产组或者资产组组合存在减值迹象的，先对不包含商誉的资产组或者资产组组合进行减值测试，计算可收回金额，并与相关账面价值相比较，确认相应的减值损失；再对包含商誉的资产组或者资产组组合进行减值测试，比较账面价值与可收回金额，如可收回金额低于账面价值的，减值损失金额首先抵减分摊至资产组或者资产组组合中商誉的账面价值，再根据资产组或者资产组组合中除商誉之外的其他各项资产的账面价值所占比重，按比例抵减其他各项资产的账面价值。

## 28、长期待摊费用

适用 不适用

本集团长期待摊费用包括装修费、扩建费和改造费等本集团已经支出，但应由当期及以后各期承担的摊销期限在1年以上（不含1年）的各项费用，在受益期内平均摊销。如长期待摊费用项目不能使以后会计期间受益，则将尚未摊销的该项目的摊余价值全部转入当期损益。

类别	摊销年限
装修费	合同约定的房屋租赁期间或预期受益期限
系统升级费	预期受益期限
技术服务费	合同约定的期间

## 29、合同负债

适用 不适用

合同负债反映本集团已收或应收客户对价而应向客户转让商品的义务。本集团在向客户转让商品之前，客户已经支付了合同对价或本集团已经取得了无条件收取合同对价权利的，在客户实际支付款项与到期应支付款项孰早时点，按照已收或应收的金额确认合同负债。

### 30、职工薪酬

#### (1). 短期薪酬的会计处理方法

适用 不适用

本集团的职工薪酬是指本集团为获得职工提供的服务或解除劳动关系而给予各种形式的报酬或补偿，包括短期薪酬、离职后福利、辞退福利或其他长期职工福利。

短期薪酬包括：职工工资、奖金、津贴和补贴，职工福利费，医疗保险费、工伤保险费和生育保险费等社会保险费，住房公积金，工会经费和职工教育经费，短期带薪缺勤，短期利润分享计划，非货币性福利以及其他短期薪酬。在职工提供服务的会计期间，将发生的短期薪酬确认为负债，并按照受益对象计入当期损益或相关资产成本。

本集团向职工提供的其他长期职工福利，符合设定提存计划的，按照设定提存计划进行会计处理，除此之外按照设定受益计划进行会计处理。本集团无设定受益计划。

#### (2). 离职后福利的会计处理方法

适用 不适用

离职后福利包括设定提存计划，设定提存计划主要包括基本养老保险、失业保险以及年金等，相应的应缴存金额于发生时计入相关资产成本或当期损益。

#### (3). 辞退福利的会计处理方法

适用 不适用

在职工劳动合同到期之前解除与职工的劳动关系，或为鼓励职工自愿接受裁减而提出给予补偿的建议，在集团不能单方面撤回因解除劳动关系计划或裁减建议所提供的辞退福利时，和本集团确认与涉及支付辞退福利的重组相关的成本两者孰早日，确认辞退福利产生的职工薪酬负债，并计入当期损益。但辞退福利预期在年度报告期结束后十二个月不能完全支付的，按照其他长期职工薪酬处理。职工内部退休计划采用上述辞退福利相同的原则处理。本集团将自职工停止提供服务日至正常退休日的期间拟支付的内退人员工资和缴纳的社会保险费等，在符合预计负债确认条件时，计入当期损益（辞退福利）。

#### (4). 其他长期职工福利的会计处理方法

适用 不适用

### 31、预计负债

适用 不适用

当与未决诉讼或仲裁、保证类质量保证等或有事项相关的业务同时符合以下条件时，本集团将其确认为负债：该义务是本集团承担的现时义务；该义务的履行很可能导致经济利益流出企业；该义务的金额能够可靠地计量。

预计负债按照履行相关现时义务所需支出的最佳估计数进行初始计量，并综合考虑与或有事项有关的风险、不确定性和货币时间价值等因素。本集团于资产负债表日对当前最佳估计数进行复核并对预计负债的账面价值进行调整。

预期在资产负债表日起一年内需支付的预计负债，列报为流动负债。

### 32、股份支付

适用 不适用

用以换取职工提供服务的以权益结算的股份支付，以授予职工权益工具在授予日的公允价值计量。如授予后立即可行权，在授予日按照权益工具的公允价值计入相关成本或费用，相应增加资本公积。如需在完成等待期内的服务或达到规定业绩条件才可行权，在等待期内的每个资产负债表日，以对可行权权益工具数量的最佳估计为基础，按照权益工具授予日的公允价值，将当期取得的服务计入相关成本或费用和资本公积。如果修改了以权益结算的股份支付的条款，至少按照未修改条款的情况确认取得的服务。此外，增加所授予权益工具公允价值的修改，或在修改日对职工有利的变更，均确认取得服务的增加。

如果取消了以权益结算的股份支付，则于取消日作为加速行权处理，立即确认尚未确认的金额。职工或其他方能够选择满足非可行权条件但在等待期内未满足的，作为取消以权益结算的股份支付处理。但是，如果授予新的权益工具，并在新权益工具授予日认定所授予的新权益工具是用于替代被取消的权益工具的，则以与处理原权益工具条款和条件修改相同的方式，对所授予的替代权益工具进行处理。

以现金结算的股份支付，按照本集团承担的以股份或其他权益工具为基础确定的负债的公允价值计量。如授予后立即可行权，在授予日以承担负债的公允价值计入相关成本或费用，相应增加负债；如需完成等待期内的服务或达到规定业绩条件以后才可行权，在等待期的每个资产负债表日，以对可行权情况的最佳估计为基础，按照本集团承担负债的公允价值金额，将当期取得的服务计入成本或费用，相应调整负债。在相关负债结算前的每个资产负债表日以及结算日，对负债的公允价值重新计量，其变动计入当期损益。

### 33、优先股、永续债等其他金融工具

适用 不适用

## 34、收入

### (1). 按照业务类型披露收入确认和计量所采用的会计政策

√适用 □不适用

本集团的营业收入主要是销售商品收入。

本集团在履行了合同中的履约义务，即在客户取得相关商品或服务的控制权时，确认收入。取得相关商品或服务的控制权，是指能够主导该商品的使用或该服务的提供并从中获得几乎全部的经济利益。

合同中包含两项或多项履约义务的，本集团在合同开始时，按照各单项履约义务所承诺商品或服务的单独售价的相对比例，将交易价格分摊至各单项履约义务，按照分摊至各单项履约义务的交易价格计量收入。

交易价格是本集团因向客户转让商品或服务而预期有权收取的对价金额，不包括代第三方收取的款项。本集团确认的交易价格不超过在相关不确定性消除时累计已确认收入极可能不会发生重大转回的金额。预期将退还给客户的款项作为负债不计入交易价格。合同中存在重大融资成分的，本集团按照假定客户在取得商品或服务控制权时即以现金支付的应付金额确定交易价格。该交易价格与合同对价之间的差额，在合同期间内采用实际利率法摊销。合同开始日，本集团预计客户取得商品或服务控制权与客户支付价款间隔不超过一年的，不考虑合同中存在的重大融资成分。

满足下列条件之一时，本集团属于在某一时段内履行履约义务；否则，属于在某一时点履行履约义务：

- (1) 客户在本集团履约的同时即取得并消耗本集团履约所带来的经济利益。
- (2) 客户能够控制本集团履约过程中在建的商品。
- (3) 在本集团履约过程中所产出的商品具有不可替代用途，且本集团在整个合同期间内有权就累计至今已完成的履约部分收取款项。

对于在某一时段内履行的履约义务，本集团在该段时间内按照履约进度确认收入，并按照完工百分比法确定履约进度。履约进度不能合理确定时，本集团已经发生的成本预计能够得到补偿的，按照已经发生的成本金额确认收入，直到履约进度能够合理确定为止。

对于在某一时点履行的履约义务，本集团在客户取得相关商品或服务控制权时点确认收入。在判断客户是否已取得商品或服务控制权时，本集团考虑下列迹象：

- 1) 本集团就该商品或服务享有现时收款权利。
- 2) 本集团已将该商品的法定所有权转移给客户。
- 3) 本集团已将该商品的实物转移给客户。
- 4) 本集团已将该商品所有权上的主要风险和报酬转移给客户。

### 5) 客户已接受该商品或服务。

本集团已向客户转让商品或服务而有权收取对价的权利，且该权利取决于时间流逝之外的其他因素，作为合同资产列示，合同资产以预期信用损失为基础计提减值。本集团拥有的无条件向客户收取对价的权利作为应收款项列示。本集团已收应收客户对价而应向客户转让商品或服务的义务作为合同负债列示。

具体确认原则为：产品销售收入根据合同约定的验收条款、交货条款、结算条款等，在本集团将商品交于客户或承运商且本集团已获得现时的付款请求权并很可能收回对价时，即在客户取得相关商品的控制权时确认。

#### (2) 具体方法

##### 1) 商品销售业务

国内商品销售业务的寄售模式中，公司将商品运送至客户指定的中转仓库，在客户尚未领用商品时，商品的控制权并未发生转移，公司仍在存货科目列示发出的商品。公司一般通过客户提供的账号系统查看客户的实际领用数量或与客户直接确认商品领用数量，公司按照上述经客户确认的领用数量和合同约定的交易价格计算确认收入。

国内商品销售业务的非寄售模式中，公司将商品交付给客户或运送至客户指定地点，客户依据合同约定的技术检测标准对产品进行验收，或参照国家或行业通用标准对产品数量、外观、规格和型号进行确认或抽检，完成对公司交付商品的收货确认，并通过邮件或使用即时通讯工具等方式，以签收或验收单等形式与公司确认已经客户验收的产品明细，公司在客户通知相关产品已经验收后确认收入。

出口商品销售业务中，公司主要采用 FOB 和 DDP 等结算方式，FOB 模式下，公司按照合同约定将出口商品完成报关手续，取得报关单、提单时确认收入；DDP 模式下，公司在商品报关出口、取得报关单且货物运抵合同约定地点交付给客户时确认收入。

##### 2) 服务业务

公司向客户提供加工或其他服务业务中，向客户交付加工完成的商品并经客户验收，或向客户交付服务报告、成果后确认收入。

##### 3) 租赁业务

在租赁期内各个期间，公司采用直线法将经营租赁的租赁收款额确认为租金收入。

#### (3) 特定交易的收入处理原则

##### 1) 附有质量保证条款的合同

公司部分商品销售业务合同附有质量保证条款，该质量保证并未在向客户保证所销售商品符合既定标准之外提供一项单独的服务，公司将该等质量保证责任按照《企业会计准则第13号—或有事项》规定进行会计处理。

## 2) 在商品销售业务中并非主要责任人的合同

在一些特定的商品销售合同中，公司并未取得商品或相关资产的控制权，也未提供重大的服务将该商品与其他商品整合成某组合产出转让给客户，公司获得的全部经济利益仅来自于客户商品销售合同金额的一定比例，因此判断公司在此类商品销售合同中并非主要责任人。公司采取已收或应收对价总额扣除应支付给其他相关方的价款后的差额确认收入。

## (2). 同类业务采用不同经营模式涉及不同收入确认方式及计量方法

适用 不适用

## 35、合同成本

适用 不适用

本公司对于为履行合同发生的成本，不属于除收入准则外的其他企业会计准则范围且同时满足下列条件的作为合同履约成本确认为一项资产：

(1) 该成本与一份当前或预期取得的合同直接相关，包括直接人工、直接材料、制造费用（或类似费用）、明确由客户承担的成本以及仅因该合同而发生的其他成本；

(2) 该成本增加了企业未来用于履行履约义务的资源。

(3) 该成本预期能够收回。

该资产根据其初始确认时摊销期限是否超过一个正常营业周期在存货或其他非流动资产中列报。

## 36、政府补助

适用 不适用

政府补助在能够满足其所附的条件并且能够收到时，予以确认。政府补助为货币性资产的，按照实际收到的金额计量，对于按照固定的定额标准拨付的补助，或对年末有确凿证据表明能够符合财政扶持政策规定的相关条件且预计能够收到财政扶持资金时，按照应收的金额计量；政府补助为非货币性资产的，按照公允价值计量，公允价值不能可靠取得的，按照名义金额（1元）计量。

本集团的政府补助包括与资产相关的政府补助和与收益相关的政府补助。其中，与资产相关的政府补助，是指本集团取得的、用于购建或以其他方式形成长期资产的政府补助；与收益相关的政府补助，是指除与资产相关的政府补助之外的政府补助。如果政府文件中未明确规定补助对象，本集团按照上述区分原则进行判断，难以区分的，整体归类为与收益相关的政府补助。

与资产相关的政府补助，冲减相关资产的账面价值或确认为递延收益（由企业选择一种方式确认），确认为递延收益的与资产相关的政府补助，在相关资产使用寿命内按照直线法

分期计入当期损益。相关资产在使用寿命结束前被出售、转让、报废或发生毁损的，将尚未分配的相关递延收益余额转入资产处置当期的损益。

与收益相关的政府补助，用于补偿以后期间的相关成本费用或损失的，确认为递延收益，并在确认相关成本费用或损失的期间计入当期损益或冲减相关成本（由企业选择一种方式确认）。与日常活动相关的政府补助，按照经济业务实质，计入其他收益或冲减相关成本费用。与日常活动无关的政府补助，计入营业外收支。

### 37、租赁

√适用 □不适用

#### 作为承租方对短期租赁和低价值资产租赁进行简化处理的判断依据和会计处理方法

√适用 □不适用

##### 1) 租赁确认

除了短期租赁和低价值资产租赁，在租赁期开始日，本集团对租赁确认使用权资产和租赁负债。

使用权资产，是指本集团作为承租人可在租赁期内使用租赁资产的权利，按照成本进行初始计量。该成本包括：①租赁负债的初始计量金额；②在租赁期开始日或之前支付的租赁付款额扣除已享受的租赁激励相关金额；③发生的初始直接费用；④为拆卸及移除租赁资产、复原租赁资产所在场地或将租赁资产恢复至租赁条款约定状态预计将发生的成本（属于为生产存货而发生的除外）。本集团按照租赁准则有关规定重新计量租赁负债的，相应调整使用权资产的账面价值。

本集团根据与使用权资产有关的经济利益的预期消耗方式以直线法对使用权资产计提折旧。能够合理确定租赁期届满时取得租赁资产所有权的，在租赁资产剩余使用寿命内计提折旧；无法合理确定租赁期届满时能够取得租赁资产所有权的，在租赁期与租赁资产剩余使用寿命两者孰短的期间内计提折旧。计提的折旧金额根据使用权资产的用途，计入相关资产的成本或者当期损益。

本集团按照租赁期开始日尚未支付的租赁付款额的现值对租赁负债进行初始计量。租赁付款额包括：①固定付款额及实质固定付款额，扣除租赁激励相关金额；②取决于指数或比率的可变租赁付款额；③本集团合理确定将行使购买选择权时，购买选择权的行权价格；④租赁期反映出本集团将行使终止租赁选择权时，行使终止租赁选择权需支付的款项；⑤根据本集团提供的担保余值预计应支付的款项。

在计算租赁付款额的现值时，本集团采用租赁内含利率作为折现率（本集团因无法确定租赁内含利率的，采用本集团增量借款利率或中国人民银行公布的同期贷款利率折现率）。

本集团按照固定的周期性利率计算租赁负债在租赁期内各期间的利息费用，并计入当期损益，但应当资本化的除外。

在租赁期开始日后，本集团确认租赁负债的利息时，增加租赁负债的账面金额；支付租赁付款额时，减少租赁负债的账面金额。当实质固定付款额发生变动、担保余值预计的应付金额发生变化、用于确定租赁付款额的指数或比率发生变动、购买选择权、续租选择权或终止选择权的评估结果或实际行权情况发生变化时，本集团按照变动后的租赁付款额的现值重新计量租赁负债。

## 2) 短期租赁和低价值租赁

对于租赁期不超过 12 个月的短期租赁和单项租赁资产年租金较低的低价值资产租赁，本集团选择不确认使用权资产和租赁负债。本集团将短期租赁和低价值资产租赁的租赁付款额，在租赁期内各个期间按照直线法或其他系统合理的方法计入相关资产成本或当期损益。

### 作为出租方的租赁分类标准和会计处理方法

√适用 □不适用

本集团作为出租人，如果一项租赁实质上转移了与租赁资产所有权有关的几乎全部风险和报酬，本集团将该项租赁分类为融资租赁，除此之外分类为经营租赁。

#### 1) 融资租赁

在租赁期开始日，本集团对融资租赁确认应收融资租赁款，并终止确认融资租赁资产。本集团对应收融资租赁款进行初始计量时，以租赁投资净额作为应收融资租赁款的入账价值。

租赁投资净额为未担保余值和租赁期开始日尚未收到的租赁收款额按照租赁内含利率折现的现值之和。本集团按照固定的周期性利率计算并确认租赁期内各个期间的利息收入。本集团取得的未纳入租赁投资净额计量的可变租赁付款额在实际发生时计入当期损益。

#### 2) 经营租赁

在租赁期内各个期间，本集团采用直线法将经营租赁的租赁收款额确认为租金收入。

本集团发生的与经营租赁有关的初始直接费用资本化至租赁标的资产的成本，在租赁期内按照与租金收入相同的确认基础分期计入当期损益。本集团取得的与经营租赁有关的未计入租赁收款额的可变租赁付款额，在实际发生时计入当期损益。

经营租赁发生变更的，本集团自变更生效日开始，将其作为一项新的租赁进行会计处理，与变更前租赁有关的预收或应收租赁收款额视为新租赁的收款额。

### 38、递延所得税资产/递延所得税负债

√适用 □不适用

所得税的会计核算采用资产负债表债务法。所得税费用包括当年所得税和递延所得税。除将与直接计入股东权益的交易和事项相关的当年所得税和递延所得税计入股东权益，以及企业合并产生的递延所得税调整商誉的账面价值外，其余的当年所得税和递延所得税费用或收益计入当期损益。

当年所得税是指企业按照税务规定计算确定的针对当年发生的交易和事项，应纳给税务部门的金额，即应交所得税；递延所得税是指按照资产负债表债务法应予确认的递延所得税资产和递延所得税负债在年末应有的金额相对于原已确认金额之间的差额。

### 39、其他重要的会计政策和会计估计

适用 不适用

### 40、重要会计政策和会计估计的变更

详见“重要事项”的“公司对会计政策、会计估计变更或重大会计差错更正原因和影响的分析说明”

### 41、2025年起首次执行新会计准则或准则解释等涉及调整首次执行当年年初的财务报表

适用 不适用

### 42、其他

适用 不适用

## 六、税项

### 1、主要税种及税率

主要税种及税率情况

适用 不适用

税种	计税依据	税率
增值税	销售货物及提供应税劳务的增值额、不动产租赁服务	13%、9%、6%
城建税	实际缴纳的流转税额	7%
教育费附加	实际缴纳的流转税额	3%
地方教育费附加	实际缴纳的流转税额	2%
企业所得税		
四川华丰科技股份有限公司	应纳税所得额	15%
绵阳华丰互连技术有限公司	应纳税所得额	25%
华丰轨道交通装备（北京）有限公司	应纳税所得额	20%
江苏信创连精密电子有限公司	应纳税所得额	20%
四川互连创新科技有限公司	应纳税所得额	20%
四川华芯鼎泰精密电子有	应纳税所得额	25%

限公司		
柳州华丰科技有限公司	应纳税所得额	25%

存在不同企业所得税税率纳税主体的，披露情况说明

适用 不适用

## 2、 税收优惠

适用 不适用

(1) 本公司于2023年10月16日取得高新技术企业证书（编号GR202351002271），有效期自2023年10月16日至2026年10月15日，根据相关规定，本公司在有效期间可享受15%的企业所得税优惠税率。

(2) 小微企业优惠政策：根据《中华人民共和国企业所得税法》及其实施条例、《财政部税务总局关于小微企业和个体工商户所得税优惠政策的公告》（财政部国家税务总局公告2023年第12号）的规定，对小型微利企业减按25%计算应纳税所得额，按20%的税率缴纳企业所得税政策，延续执行至2027年12月31日。华丰轨道交通装备（北京）有限公司、江苏信创连精密电子有限公司、四川互连创新科技有限公司2025年度符合上述认定标准按20%计缴企业所得税。

## 3、 其他

适用 不适用

## 七、合并财务报表项目注释

### 1、 货币资金

适用 不适用

单位：元 币种：人民币

项目	期末余额	期初余额
库存现金		
银行存款	252,937,137.94	341,475,266.90
其他货币资金	27,358,331.68	44,663,772.78
合计	<b>280,295,469.62</b>	<b>386,139,039.68</b>
其中：存放在财务公司的款项总额	52,355,392.40	62,538,527.27

其他说明

截至年末不存在存放在境外的款项。

### 2、 交易性金融资产

适用 不适用

单位：元 币种：人民币

项目	期末余额	期初余额	指定理由和依据
以公允价值计量且其变动计	<b>39,040,905.13</b>	<b>106,117,541.67</b>	/

入当期损益的金融资产			
其中：			
银行理财产品	39,037,674.20	106,117,541.67	/
远期结售汇业务	3,230.93		/
指定以公允价值计量且其变动计入当期损益的金融资产			
其中：			
合计	<b>39,040,905.13</b>	<b>106,117,541.67</b>	/

其他说明：

适用 不适用

年末余额较年初减少 6,707.66 万元，下降 63.21%，主要系购买的结构性存款到期。

### 3、衍生金融资产

适用 不适用

### 4、应收票据

#### (1). 应收票据分类列示

适用 不适用

单位：元 币种：人民币

项目	期末余额	期初余额
银行承兑汇票	24,897,114.99	22,531,711.81
商业承兑汇票	118,425,623.53	81,359,297.23
减：坏账准备	7,166,136.93	5,194,550.45
合计	<b>136,156,601.59</b>	<b>98,696,458.59</b>

#### (2). 期末公司已质押的应收票据

适用 不适用

#### (3). 期末公司已背书或贴现且在资产负债表日尚未到期的应收票据

适用 不适用

单位：元 币种：人民币

项目	期末终止确认金额	期末未终止确认金额
银行承兑汇票		1,941,978.87
商业承兑汇票		3,615,930.63
合计		<b>5,557,909.50</b>

#### (4). 按坏账计提方法分类披露

适用 不适用

单位：元 币种：人民币

类别	期末余额			期初余额		
	账面余额	坏账准备	账面	账面余额	坏账准备	账面

	金额	比例 (%)	金额	计提比例 (%)	价值	金额	比例 (%)	金额	计提比例 (%)	价值
按单项计提坏账准备										
其中：										
按组合计提坏账准备	143,322,738.52	100.00	7,166,136.93	5.00	136,156,601.59	103,891,009.04	100.00	5,194,550.45	5.00	98,696,458.59
其中：										
其中：票据组合二	143,322,738.52	100.00	7,166,136.93	5.00	136,156,601.59	103,891,009.04	100.00	5,194,550.45	5.00	98,696,458.59
合计	143,322,738.52	100.00	7,166,136.93	5.00	136,156,601.59	103,891,009.04	100.00	5,194,550.45	5.00	98,696,458.59

按单项计提坏账准备：

适用 不适用

按组合计提坏账准备：

适用 不适用

组合计提项目：票据组合二

单位：元 币种：人民币

名称	期末余额		
	账面余额	坏账准备	计提比例 (%)
票据组合二	143,322,738.52	7,166,136.93	5.00
合计	143,322,738.52	7,166,136.93	5.00

按组合计提坏账准备的说明

适用 不适用

按预期信用损失一般模型计提坏账准备

适用 不适用

各阶段划分依据和坏账准备计提比例

无

对本期发生损失准备变动的应收账款账面余额显著变动的情况说明：

适用 不适用**(5). 坏账准备的情况**适用 不适用

单位：元 币种：人民币

类别	期初余额	本期变动金额				期末余额
		计提	收回或转回	转销或核销	其他变动	

其中：票据组合二	5,194,550.45	7,166,136.93	5,194,550.45			7,166,136.93
合计	5,194,550.45	7,166,136.93	5,194,550.45			7,166,136.93

其中本期坏账准备收回或转回金额重要的：

适用 不适用

其他说明：

无

#### (6). 本期实际核销的应收票据情况

适用 不适用

其中重要的应收票据核销情况：

适用 不适用

应收票据核销说明：

适用 不适用

其他说明

适用 不适用

### 5、 应收账款

#### (1). 按账龄披露

适用 不适用

单位：元 币种：人民币

账龄	期末账面余额	期初账面余额
1 年以内（含 1 年）	1,117,923,308.69	551,915,225.79
1 至 2 年	78,402,154.44	33,605,540.99
2 至 3 年	17,824,990.99	9,908,152.34
3 年以上	2,577,698.44	1,169,112.04
合计	<b>1,216,728,152.56</b>	<b>596,598,031.16</b>

#### (2). 按坏账计提方法分类披露

适用 不适用

单位：元 币种：人民币

类别	期末余额					期初余额				
	账面余额		坏账准备		账面价值	账面余额		坏账准备		账面价值
	金额	比例 (%)	金额	计提比例 (%)		金额	比例 (%)	金额	计提比例 (%)	
按单项计提坏账准备	710,877.03	0.06	710,877.03	100.00						
其中：										

按组合计提坏账准备	1,216,017,275.53	99.94	74,946,494.72	6.16	1,141,070,780.81	595,626,196.27	99.84	36,535,346.75	6.13	559,090,849.52
其中：										
账龄组合 A	37,478,619.46	3.08	2,105,164.09	5.62	35,373,455.37	113,488,556.31	19.02	6,276,080.10	5.53	107,212,476.21
账龄组合 B	1,178,538,656.07	96.86	72,841,330.63	6.18	1,105,697,325.44	482,137,639.96	80.82	30,259,266.65	6.28	451,878,373.31
合计	<b>1,216,728,152.56</b>	<b>100.00</b>	<b>75,657,371.75</b>	<b>6.22</b>	<b>1,141,070,780.81</b>	<b>596,598,031.16</b>	<b>100.00</b>	<b>37,507,181.64</b>	<b>6.29</b>	<b>559,090,849.52</b>

按单项计提坏账准备：

√适用 □不适用

单位：元 币种：人民币

名称	期末余额			
	账面余额	坏账准备	计提比例（%）	计提理由
重庆庚辰能源科技有限公司	309,751.01	309,751.01	100.00	债务人已被列为失信公司、限制高消费企业，收回可能性小
杭州贝赢通信科技有限公司	297,575.88	297,575.88	100.00	债务人进入破产程序，收回可能性小
新乡市智宸电子科技有限公司	76,170.02	76,170.02	100.00	预计无法收回
其他	27,380.12	27,380.12	100.00	预计无法收回
<b>合计</b>	<b>710,877.03</b>	<b>710,877.03</b>	<b>100.00</b>	

按单项计提坏账准备的说明：

□适用 √不适用

按组合计提坏账准备：

√适用 □不适用

组合计提项目：按信用风险特征组合计提坏账准备的应收账款（应收账款组合）

单位：元 币种：人民币

名称	期末余额		
	账面余额	坏账准备	计提比例（%）
1年以内	1,117,923,308.69	55,896,165.43	5.00
1至2年	77,994,808.41	7,847,086.65	10.06
2至3年	17,819,035.87	8,923,120.08	50.08
3年以上	2,280,122.56	2,280,122.56	100.00
合计	1,216,017,275.53	74,946,494.72	6.16

按组合计提坏账准备的说明：

□适用 √不适用

按预期信用损失一般模型计提坏账准备

□适用 √不适用

各阶段划分依据和坏账准备计提比例  
无

对本期发生损失准备变动的应收账款账面余额显著变动的情况说明：  
适用 不适用

### (3). 坏账准备的情况

适用 不适用

单位：元 币种：人民币

类别	期初余额	本期变动金额				期末余额
		计提	收回或转回	转销或核销	其他变动	
单项金额虽不重大但单项计提坏账准备的应收账款	971,834.89	103,550.14		364,508.00		710,877.03
按信用风险特征组合计提坏账准备的应收账款	36,535,346.75	46,739,787.70	8,328,639.73			74,946,494.72
其中：应收账款组合	36,535,346.75	46,739,787.70	8,328,639.73			74,946,494.72
<b>合计</b>	<b>37,507,181.64</b>	<b>46,843,337.84</b>	<b>8,328,639.73</b>	<b>364,508.00</b>		<b>75,657,371.75</b>

其中本期坏账准备收回或转回金额重要的：  
适用 不适用

其他说明：  
无

### (4). 本期实际核销的应收账款情况

适用 不适用

单位：元 币种：人民币

项目	核销金额
实际核销的应收账款	364,508.00

其中重要的应收账款核销情况  
适用 不适用

应收账款核销说明：  
适用 不适用

本年度核销应收账款为深圳高斯微普光子技术有限公司，公司已确认无法收回，因此做核销处理。

### (5). 按欠款方归集的期末余额前五名的应收账款和合同资产情况

适用 不适用

单位：元 币种：人民币

单位名称	应收账款期末余额	合同资产期末余额	应收账款和合同资产期末余额	占应收账款和合同资产期末余额合计数的比例(%)	坏账准备期末余额
期末余额前五名应收账款汇总	815,339,917.46		815,339,917.46	67.01	50,261,205.58
<b>合计</b>	<b>815,339,917.46</b>		<b>815,339,917.46</b>	<b>67.01</b>	<b>50,261,205.58</b>

其他说明  
无

其他说明：  
适用 不适用

## 6、合同资产

### (1). 合同资产情况

适用 不适用

### (2). 报告期内账面价值发生重大变动的金额和原因

适用 不适用

### (3). 按坏账计提方法分类披露

适用 不适用

按单项计提坏账准备：

适用 不适用

按单项计提坏账准备的说明：

适用 不适用

按组合计提坏账准备：

适用 不适用

按预期信用损失一般模型计提坏账准备

适用 不适用

各阶段划分依据和坏账准备计提比例  
无

对本期发生损失准备变动的合同资产账面余额显著变动的情况说明：

适用 不适用

### (4). 本期合同资产计提坏账准备情况

适用 不适用

其中本期坏账准备收回或转回金额重要的：

适用 不适用

其他说明：

无

#### (5). 本期实际核销的合同资产情况

适用 不适用

其中重要的合同资产核销情况

适用 不适用

合同资产核销说明：

适用 不适用

其他说明：

适用 不适用

### 7、 应收款项融资

#### (1). 应收款项融资分类列示

适用 不适用

单位：元 币种：人民币

项目	期末余额	期初余额
银行承兑汇票	89,526,620.42	16,089,213.37
应收账款	22,189,958.11	14,660,477.59
<b>合计</b>	<b>111,716,578.53</b>	<b>30,749,690.96</b>

#### (2). 期末公司已质押的应收款项融资

适用 不适用

#### (3). 期末公司已背书或贴现且在资产负债表日尚未到期的应收款项融资

适用 不适用

#### (4). 按坏账计提方法分类披露

适用 不适用

按单项计提坏账准备：

适用 不适用

按单项计提坏账准备的说明：

适用 不适用

按组合计提坏账准备：

适用 不适用

按预期信用损失一般模型计提坏账准备

适用 不适用

各阶段划分依据和坏账准备计提比例  
无

对本期发生损失准备变动的应收款项融资账面余额显著变动的情况说明：

适用 不适用

#### (5). 坏账准备的情况

适用 不适用

其中本期坏账准备收回或转回金额重要的：

适用 不适用

其他说明：

本公司认为，所持有的银行承兑汇票的承兑银行信用评级较高，不存在重大的信用风险；所持有的云信及创维等平台的应收款项，因云信开立方及创维等签发人具有可靠及良好的信誉；因此通过违约风险敞口和整个存续期预期信用损失率计算预期信用损失，信用损失率为0。

#### (6). 本期实际核销的应收款项融资情况

适用 不适用

其中重要的应收款项融资核销情况

适用 不适用

核销说明：

适用 不适用

#### (7). 应收款项融资本期增减变动及公允价值变动情况：

适用 不适用

#### (8). 其他说明：

适用 不适用

### 8、预付款项

#### (1). 预付款项按账龄列示

适用 不适用

单位：元 币种：人民币

账龄	期末余额		期初余额	
	金额	比例(%)	金额	比例(%)
1年以内	1,850,034.03	78.77	2,647,455.06	100.00
1至2年	498,616.34	21.23		
合计	<b>2,348,650.37</b>	<b>100.00</b>	<b>2,647,455.06</b>	<b>100.00</b>

账龄超过1年且金额重要的预付款项未及时结算原因的说明：  
无

(2). 按预付对象归集的期末余额前五名的预付款情况

√适用 □不适用

单位：元 币种：人民币

单位名称	期末余额	占预付款项期末余额合计数的比例(%)
期末余额前五名预付款项汇总	1,674,175.00	71.28
<b>合计</b>	<b>1,674,175.00</b>	<b>71.28</b>

其他说明：  
无

其他说明  
□适用 √不适用

9、其他应收款

项目列示

√适用 □不适用

单位：元 币种：人民币

项目	期末余额	期初余额
应收利息		
应收股利		
其他应收款	6,723,776.78	7,214,912.13
<b>合计</b>	<b>6,723,776.78</b>	<b>7,214,912.13</b>

其他说明：  
□适用 √不适用

应收利息

(1). 应收利息分类

□适用 √不适用

(2). 重要逾期利息

□适用 √不适用

(3). 按坏账计提方法分类披露

□适用 √不适用

按单项计提坏账准备：

□适用 √不适用

按单项计提坏账准备的说明：

□适用 √不适用

按组合计提坏账准备:

适用 不适用

**(4). 按预期信用损失一般模型计提坏账准备**

适用 不适用

各阶段划分依据和坏账准备计提比例

无

对本期发生损失准备变动的应收利息账面余额显著变动的情况说明:

适用 不适用

**(5). 坏账准备的情况**

适用 不适用

其中本期坏账准备收回或转回金额重要的:

适用 不适用

其他说明:

无

**(6). 本期实际核销的应收利息情况**

适用 不适用

其中重要的应收利息核销情况

适用 不适用

核销说明:

适用 不适用

其他说明:

适用 不适用

**应收股利**

**(7). 应收股利**

适用 不适用

**(8). 重要的账龄超过 1 年的应收股利**

适用 不适用

**(9). 按坏账计提方法分类披露**

适用 不适用

按单项计提坏账准备:

适用 不适用

按单项计提坏账准备的说明：

适用 不适用

按组合计提坏账准备：

适用 不适用

#### (10). 按预期信用损失一般模型计提坏账准备

适用 不适用

各阶段划分依据和坏账准备计提比例

无

对本期发生损失准备变动的应收股利账面余额显著变动的情况说明：

适用 不适用

#### (11). 坏账准备的情况

适用 不适用

其中本期坏账准备收回或转回金额重要的：

适用 不适用

其他说明：

无

#### (12). 本期实际核销的应收股利情况

适用 不适用

其中重要的应收股利核销情况

适用 不适用

核销说明：

适用 不适用

其他说明：

适用 不适用

#### 其他应收款

##### (13). 按账龄披露

适用 不适用

单位：元 币种：人民币

账龄	期末账面余额	期初账面余额
1年以内（含1年）	4,040,579.98	4,591,204.08
1至2年	1,250,841.79	2,377,708.05
2至3年	1,186,355.01	46,000.00
3年以上	246,000.00	200,000.00
合计	<b>6,723,776.78</b>	<b>7,214,912.13</b>

## (14). 按款项性质分类情况

√适用 □不适用

单位：元 币种：人民币

款项性质	期末账面余额	期初账面余额
备用金	874,076.70	869,217.11
押金及保证金	3,201,723.19	5,151,307.83
代垫款项	2,647,976.89	1,194,387.19
<b>合计</b>	<b>6,723,776.78</b>	<b>7,214,912.13</b>

## (15). 坏账准备计提情况

□适用 √不适用

各阶段划分依据和坏账准备计提比例  
无

对本期发生损失准备变动的其他应收款账面余额显著变动的情况说明：

□适用 √不适用

本期坏账准备计提金额以及评估金融工具的信用风险是否显著增加的采用依据：

□适用 √不适用

## (16). 坏账准备的情况

□适用 √不适用

其中本期坏账准备转回或收回金额重要的：

□适用 √不适用

其他说明

无

## (17). 本期实际核销的其他应收款情况

□适用 √不适用

其中重要的其他应收款核销情况：

□适用 √不适用

其他应收款核销说明：

□适用 √不适用

## (18). 按欠款方归集的期末余额前五名的其他应收款情况

√适用 □不适用

单位：元 币种：人民币

单位名称	期末余额	占其他应收款期末余额合计数的比例(%)	款项的性质	账龄	坏账准备期末余额
------	------	---------------------	-------	----	----------

东莞市欧联电子科技有限公司	1,080,000.00	16.06	押金及保证金	1-2年、2-3年	
中国工程物理研究院机械制造工艺研究所	467,904.00	6.96	押金及保证金	1-2年	
深圳市健信念科技有限公司	415,960.00	6.19	押金及保证金	1年以内	
绵阳市绵投商业运营管理有限责任公司	250,000.00	3.72	押金及保证金	1年以内	
绵阳市投资控股(集团)有限公司	210,000.00	3.12	押金及保证金	1-2年	
<b>合计</b>	<b>2,423,864.00</b>	<b>36.05</b>			

## (19). 因资金集中管理而列报于其他应收款

□适用 √不适用

其他说明:

□适用 √不适用

## 10、 存货

## (1). 存货分类

√适用 □不适用

单位:元 币种:人民币

项目	期末余额			期初余额		
	账面余额	存货跌价准备/合同履约成本减值准备	账面价值	账面余额	存货跌价准备/合同履约成本减值准备	账面价值
原材料	172,634,968.48	6,133,727.97	166,501,240.51	139,148,292.96	7,736,034.17	131,412,258.79
库存商品	108,474,701.86	5,879,183.61	102,595,518.25	105,336,271.25	7,707,213.57	97,629,057.68
发出商品	176,931,920.80	17,204,076.21	159,727,844.59	34,900,900.64	3,347,884.71	31,553,015.93
委托加工物资	7,939,393.99	238,181.81	7,701,212.18	3,698,683.44	110,960.50	3,587,722.94
自制半成品	95,801,854.26	6,977,229.28	88,824,624.98	63,954,434.68	7,161,011.61	56,793,423.07
合同履约成本	3,378,901.34		3,378,901.34	616,617.65		616,617.65
<b>合计</b>	<b>565,161,740.73</b>	<b>36,432,398.88</b>	<b>528,729,341.85</b>	<b>347,655,200.62</b>	<b>26,063,104.56</b>	<b>321,592,096.06</b>

## (2). 确认为存货的数据资源

□适用 √不适用

## (3). 存货跌价准备及合同履约成本减值准备

√适用 □不适用

单位：元 币种：人民币

项目	期初余额	本期增加金额		本期减少金额		期末余额
		计提	其他	转回或转销	其他	
原材料	7,736,034.17	1,986,379.44		3,588,685.64		6,133,727.97
库存商品	7,707,213.57	5,460,494.37		7,288,524.33		5,879,183.61
发出商品	3,347,884.71	17,204,041.33		3,347,849.83		17,204,076.21
委托加工物资	110,960.50	127,237.55		16.24		238,181.81
自制半成品	7,161,011.61	5,580,442.53		5,764,224.86		6,977,229.28
<b>合计</b>	<b>26,063,104.56</b>	<b>30,358,595.22</b>		<b>19,989,300.90</b>		<b>36,432,398.88</b>

本期转回或转销存货跌价准备的原因

□适用 √不适用

按组合计提存货跌价准备

□适用 √不适用

按组合计提存货跌价准备的计提标准

□适用 √不适用

## (4). 存货期末余额含有的借款费用资本化金额及其计算标准和依据

□适用 √不适用

## (5). 合同履约成本本期摊销金额的说明

√适用 □不适用

项目	年初余额	本年增加	本年摊销	本年其他减少	年末余额
当前合同	616,617.65	30,400,138.21	27,637,854.52		3,378,901.34
<b>合计</b>	<b>616,617.65</b>	<b>30,400,138.21</b>	<b>27,637,854.52</b>		<b>3,378,901.34</b>

其他说明

□适用 √不适用

## 11、 持有待售资产

□适用 √不适用

**12、 一年内到期的非流动资产**

□适用 √不适用

**一年内到期的债权投资**

□适用 √不适用

**一年内到期的其他债权投资**

□适用 √不适用

一年内到期的非流动资产的其他说明  
无

**13、 其他流动资产**

√适用 □不适用

单位：元 币种：人民币

项目	期末余额	期初余额
预缴企业所得税	8,649,795.23	8.11
留抵增值税额	4,181,696.63	13,834,604.18
待摊其他费用	285,749.14	312,578.27
<b>合计</b>	<b>13,117,241.00</b>	<b>14,147,190.56</b>

其他说明  
无

**14、 债权投资****(1). 债权投资情况**

√适用 □不适用

单位：元 币种：人民币

项目	期末余额			期初余额		
	账面余额	减值准备	账面价值	账面余额	减值准备	账面价值
大额存单	314,614,583.36		314,614,583.36	305,337,500.00		305,337,500.00
<b>合计</b>	<b>314,614,583.36</b>		<b>314,614,583.36</b>	<b>305,337,500.00</b>		<b>305,337,500.00</b>

债权投资减值准备本期变动情况  
□适用 √不适用

**(2). 期末重要的债权投资**

√适用 □不适用

单位：元 币种：人民币

项目	期末余额	期初余额
----	------	------

	面值	票面利率	实际利率	到期日	逾期本金	面值	票面利率	实际利率	到期日	逾期本金
大额存单	300,000,000.00	3.05	3.05	2027/6/4	0	300,000,000.00	3.05	3.05	2027/6/4	0
合计	300,000,000.00	—	—	2027/6/4	0	300,000,000.00	—	—	2027/6/4	0

**(3). 减值准备计提情况**

适用 不适用

各阶段划分依据和减值准备计提比例：  
无

对本期发生损失准备变动的债权投资账面余额显著变动的情况说明：

适用 不适用

本期减值准备计提金额以及评估金融工具的信用风险是否显著增加的采用依据

适用 不适用

**(4). 本期实际的核销债权投资情况**

适用 不适用

其中重要的债权投资情况核销情况

适用 不适用

债权投资的核销说明：

适用 不适用

其他说明

适用 不适用

**15. 其他债权投资****(1). 其他债权投资情况**

适用 不适用

其他债权投资减值准备本期变动情况

适用 不适用

**(2). 期末重要的其他债权投资**

适用 不适用

**(3). 减值准备计提情况**

适用 不适用

各阶段划分依据和减值准备计提比例：  
无

对本期发生损失准备变动的其他债权投资账面余额显著变动的情况说明：

适用 不适用

本期减值准备计提金额以及评估金融工具的信用风险是否显著增加的采用依据

适用 不适用

#### (4). 本期实际核销的其他债权投资情况

适用 不适用

其中重要的其他债权投资情况核销情况

适用 不适用

其他债权投资的核销说明：

适用 不适用

其他说明：

适用 不适用

### 16、 长期应收款

#### (1). 长期应收款情况

适用 不适用

#### (2). 按坏账计提方法分类披露

适用 不适用

按单项计提坏账准备：

适用 不适用

按单项计提坏账准备的说明：

适用 不适用

按组合计提坏账准备：

适用 不适用

#### (3). 按预期信用损失一般模型计提坏账准备

适用 不适用

各阶段划分依据和坏账准备计提比例

无

对本期发生损失准备变动的长期应收款账面余额显著变动的情况说明：

适用 不适用

本期坏账准备计提金额以及评估金融工具的信用风险是否显著增加的采用依据

适用 不适用

#### (4). 坏账准备的情况

适用 不适用

其中本期坏账准备收回或转回金额重要的：

适用 不适用

其他说明：

无

#### (5). 本期实际核销的长期应收款情况

适用 不适用

其中重要的长期应收款核销情况

适用 不适用

长期应收款核销说明：

适用 不适用

其他说明

适用 不适用

### 17、 长期股权投资

#### (1). 长期股权投资情况

适用 不适用

单位：元 币种：人民币

被投资单位	期初余额 (账面价值)	本期增减变动								期末余额 (账面价值)	减值准备 期末余额
		追加投资	减少投资	权益法下确认的投资损益	其他综合收益调整	其他权益变动	宣告发放现金股利或利润	计提减值准备	其他		
一、合营企业											
小计											
二、联营企业											
华丰史密斯(四川)互连技术有限公司	15,638,092.17			-38,577.42	-471,031.90					15,128,482.85	
小计	15,638,092.17			-38,577.42	-471,031.90					15,128,482.85	
合计	15,638,092.17			-38,577.42	-471,031.90					15,128,482.85	

#### (2). 长期股权投资的减值测试情况

适用 不适用

其他说明

无

**18、 其他权益工具投资****(1). 其他权益工具投资情况**

□适用 √不适用

**(2). 本期存在终止确认的情况说明**

□适用 √不适用

其他说明：

□适用 √不适用

**19、 其他非流动金融资产**

□适用 √不适用

其他说明：

□适用 √不适用

**20、 投资性房地产**投资性房地产计量模式  
不适用**21、 固定资产****项目列示**

√适用 □不适用

单位：元 币种：人民币

项目	期末余额	期初余额
固定资产	1,005,994,294.34	767,773,533.20
固定资产清理	1,308,046.90	280,404.88
合计	<b>1,007,302,341.24</b>	<b>768,053,938.08</b>

其他说明：

√适用 □不适用

年末余额较年初增加 23,924.84 万元，增幅 31.15%，主要系公司业务规模扩大、订单量增加，公司构建设备增加所致。

**固定资产****(1). 固定资产情况**

√适用 □不适用

单位：元 币种：人民币

项目	房屋建筑物	专用设备	电器设备	仪器仪表	模具	运输设备	合计
一、账面原值：							
1.期初余额	268,175,956.22	542,348,870.70	57,120,294.96	157,094,919.42	268,330,882.54	3,893,812.78	1,296,964,736.62

2.本期增加金额	9,029,159.59	215,380,532.73	5,244,413.28	101,385,871.25	49,095,380.25	2,231,010.81	382,366,367.91
(1) 购置		213,729,356.78	5,244,413.28	101,385,871.25	45,501,347.83	2,231,010.81	368,091,999.95
(2) 在建工程转入	9,029,159.59	1,651,175.95			3,594,032.42		14,274,367.96
3.本期减少金额	6,192,738.07	17,008,755.86	348,434.64	1,461,938.39	645,357.43		25,657,224.39
(1) 处置或报废		17,008,755.86	348,434.64	1,461,938.39	323,205.30		19,142,334.19
(2) 其他	6,192,738.07				322,152.13		6,514,890.20
4.期末余额	271,012,377.74	740,720,647.57	62,016,273.60	257,018,852.28	316,780,905.36	6,124,823.59	1,653,673,880.14
<b>二、累计折旧</b>							
1.期初余额	22,570,895.45	254,320,445.51	19,325,953.02	60,219,915.81	168,487,460.56	3,337,098.20	528,261,768.55
2.本期增加金额	6,451,229.63	59,988,353.15	5,983,576.07	24,693,094.87	30,277,016.45	393,197.70	127,786,467.87
(1) 计提	6,451,229.63	59,988,353.15	5,983,576.07	24,693,094.87	30,277,016.45	393,197.70	127,786,467.87
3.本期减少金额		15,933,141.24	327,932.86	1,338,069.90	25,154.27		17,624,298.27
(1) 处置或报废		15,933,141.24	327,932.86	1,338,069.90	25,154.27		17,624,298.27
4.期末余额	29,022,125.08	298,375,657.42	24,981,596.23	83,574,940.78	198,739,322.74	3,730,295.90	638,423,938.15
<b>三、减值准备</b>							
1.期初余额					929,434.87		929,434.87
2.本期增加金额		3,369,269.69	3,215.86	48,621.47	4,905,105.76		8,326,212.78
(1) 计提		3,369,269.69	3,215.86	48,621.47	4,905,105.76		8,326,212.78
3.本期减少金额							
(1) 处置或报废							
4.期末余额		3,369,269.69	3,215.86	48,621.47	5,834,540.63		9,255,647.65
<b>四、账面价值</b>							
1.期末账面价值	241,990,252.66	438,975,720.46	37,031,461.51	173,395,290.03	112,207,041.99	2,394,527.69	1,005,994,294.34
2.期初账面价值	245,605,060.77	288,028,425.19	37,794,341.94	96,875,003.61	98,913,987.11	556,714.58	767,773,533.20

**(2). 暂时闲置的固定资产情况**

√适用 □不适用

单位：元 币种：人民币

项目	账面原值	累计折旧	减值准备	账面价值	备注
模具	18,681,298.61	11,912,457.66	5,834,540.63	934,300.32	
专用设备	10,942,653.80	6,152,722.13	3,369,269.69	1,420,661.98	
仪器仪表	480,693.69	366,637.56	48,621.47	65,434.66	
电器设备	15,380.53	2,299.96	3,215.86	9,864.71	
合计	30,120,026.63	18,434,117.31	9,255,647.65	2,430,261.67	

**(3). 通过经营租赁租出的固定资产**

√适用 □不适用

单位：元 币种：人民币

项目	期末账面价值
电器设备	1,142.09
仪器仪表	9,016.21
专用设备	4,583,069.09
<b>合计</b>	<b>4,593,227.39</b>

## (4). 未办妥产权证书的固定资产情况

√适用 □不适用

单位：元 币种：人民币

项目	账面价值	未办妥产权证书的原因
房屋建筑物	80,465,929.48	正在办理中
<b>合计</b>	<b>80,465,929.48</b>	

## (5). 固定资产的减值测试情况

□适用 √不适用

其他说明：

□适用 √不适用

## 固定资产清理

√适用 □不适用

单位：元 币种：人民币

项目	期末余额	期初余额
待处置设备	1,308,046.90	280,404.88
<b>合计</b>	<b>1,308,046.90</b>	<b>280,404.88</b>

其他说明：

无

## 22、 在建工程

## 项目列示

√适用 □不适用

单位：元 币种：人民币

项目	期末余额	期初余额
在建工程	98,013,505.49	24,101,129.88
工程物资		
<b>合计</b>	<b>98,013,505.49</b>	<b>24,101,129.88</b>

其他说明：

√适用 □不适用

年末余额较年初增加 7,391.24 万元，增幅 306.68%，主要系公司业务规模扩大、订单量增加，公司构建生产线、设备增加所致。

## 在建工程

## (1). 在建工程情况

√适用 □不适用

单位：元 币种：人民币

项目	期末余额			期初余额		
	账面余额	减值准备	账面价值	账面余额	减值准备	账面价值
自制模具	49,813,295.30		49,813,295.30	19,886,847.35		19,886,847.35
设备及其他	47,165,745.06		47,165,745.06	4,214,282.53		4,214,282.53
绵阳连接器产业基地建设项目一四期建设	1,034,465.13		1,034,465.13			
<b>合计</b>	<b>98,013,505.49</b>		<b>98,013,505.49</b>	<b>24,101,129.88</b>		<b>24,101,129.88</b>

## (2). 重要在建工程项目本期变动情况

√适用 □不适用

单位：元 币种：人民币

项目名称	预算数（万元）	期初余额	本期增加金额	本期转入固定资产金额	本期其他减少金额	期末余额	工程累计投入占预算比例（%）	工程进度	利息资本化累计金额	其中：本期利息资本化金额	本期利息资本化率（%）	资金来源
绵阳连接器产业基地建设项目一三期建设	14,932.81		5,274.390.06	5,274.390.06			71.43	80.00				募集资金
绵阳连接器产业基地建设项目一四期建设	64,146.41		5,294.854.44	4,260.389.31		1,034.465.13	0.82	1.00				自有资金

合计	79,0 79.2 2		10,5 69,2 44.5 0	9,53 4,77 9.37		1,03 4,46 5.13	/	/			/	/
----	-------------------	--	---------------------------	----------------------	--	----------------------	---	---	--	--	---	---

## (3). 本期计提在建工程减值准备情况

适用 不适用

## (4). 在建工程的减值测试情况

适用 不适用

其他说明

适用 不适用

## 工程物资

## (5). 工程物资情况

适用 不适用

## 23、 生产性生物资产

## (1). 采用成本计量模式的生产性生物资产

适用 不适用

## (2). 采用成本计量模式的生产性生物资产的减值测试情况

适用 不适用

## (3). 采用公允价值计量模式的生产性生物资产

适用 不适用

其他说明

适用 不适用

## 24、 油气资产

## (1). 油气资产情况

适用 不适用

## (2). 油气资产的减值测试情况

适用 不适用

其他说明：

无

## 25、 使用权资产

## (1). 使用权资产情况

√适用 □不适用

单位：元 币种：人民币

项目	房屋建筑物	机器设备	合计
一、账面原值			
1.期初余额	<b>20,945,925.20</b>	<b>701,558.69</b>	<b>21,647,483.89</b>
2.本期增加金额	<b>13,534,888.43</b>		<b>13,534,888.43</b>
(1) 租入	13,534,888.43		13,534,888.43
3.本期减少金额	<b>9,129,791.77</b>		<b>9,129,791.77</b>
(1) 租赁到期	1,460,690.52		1,460,690.52
(2) 处置	7,669,101.25		7,669,101.25
4.期末余额	<b>25,351,021.86</b>	<b>701,558.69</b>	<b>26,052,580.55</b>
二、累计折旧			
1.期初余额	9,610,136.92	48,719.35	9,658,856.27
2.本期增加金额	<b>5,863,456.02</b>	<b>116,926.45</b>	<b>5,980,382.47</b>
(1) 计提	5,863,456.02	116,926.45	5,980,382.47
3.本期减少金额	<b>6,269,252.44</b>		<b>6,269,252.44</b>
(1) 租赁到期	1,460,690.52		1,460,690.52
(2) 处置	4,808,561.92		4,808,561.92
4.期末余额	<b>9,204,340.50</b>	<b>165,645.80</b>	<b>9,369,986.30</b>
三、减值准备			
1.期初余额			
2.本期增加金额			
(1) 计提			
3.本期减少金额			
(1) 处置			
4.期末余额			
四、账面价值			
1.期末账面价值	<b>16,146,681.36</b>	<b>535,912.89</b>	<b>16,682,594.25</b>
2.期初账面价值	<b>11,335,788.28</b>	<b>652,839.34</b>	<b>11,988,627.62</b>

## (2). 使用权资产的减值测试情况

□适用 √不适用

其他说明：

无

## 26、 无形资产

## (1). 无形资产情况

√适用 □不适用

单位：元 币种：人民币

项目	土地使用权	软件	专利权	合计
----	-------	----	-----	----

一、账面原值				
1.期初余额	<b>52,794,735.34</b>	<b>42,314,974.96</b>	<b>8,292,830.21</b>	<b>103,402,540.51</b>
2.本期增加金额	57,545,433.60	10,759,382.86	9,027,169.84	77,331,986.30
(1) 购置	57,545,433.60	10,759,382.86	9,027,169.84	77,331,986.30
3.本期减少金额		404,982.16		404,982.16
(1) 处置		404,982.16		404,982.16
4.期末余额	<b>110,340,168.94</b>	<b>52,669,375.66</b>	<b>17,320,000.05</b>	<b>180,329,544.65</b>
二、累计摊销				
1.期初余额	<b>9,015,350.48</b>	<b>26,460,398.22</b>	<b>2,092,644.01</b>	<b>37,568,392.71</b>
2.本期增加金额	2,276,059.48	6,255,433.53	1,812,192.98	10,343,685.99
(1) 计提	2,276,059.48	6,255,433.53	1,812,192.98	10,343,685.99
3.本期减少金额		404,982.16		404,982.16
(1) 处置		404,982.16		404,982.16
4.期末余额	<b>11,291,409.96</b>	<b>32,310,849.59</b>	<b>3,904,836.99</b>	<b>47,507,096.54</b>
三、减值准备				
1.期初余额				
2.本期增加金额		8,640.78		8,640.78
(1) 计提		8,640.78		8,640.78
3.本期减少金额				
(1) 处置				
4.期末余额		<b>8,640.78</b>		<b>8,640.78</b>
四、账面价值				
1.期末账面价值	<b>99,048,758.98</b>	<b>20,349,885.29</b>	<b>13,415,163.06</b>	<b>132,813,807.33</b>
2.期初账面价值	<b>43,779,384.86</b>	<b>15,854,576.74</b>	<b>6,200,186.20</b>	<b>65,834,147.80</b>

本期末通过公司内部研发形成的无形资产占无形资产余额的比例是0

(2). 确认为无形资产的数据资源

适用  不适用

(3). 未办妥产权证书的土地使用权情况

适用  不适用

单位：元 币种：人民币

项目	账面价值	未办妥产权证书的原因
土地使用权	56,464,768.18	正在办理中
合计	<b>56,464,768.18</b>	

(3). 无形资产的减值测试情况

适用  不适用

**可收回金额按公允价值减去处置费用后的净额确定**

√适用 □不适用

单位：元 币种：人民币

项目	账面价值	可收回金额	减值金额	公允价值和处置费用的确定方式	关键参数	关键参数的确定依据
数据库管理系统	8,640.78	0	8,640.78			
合计	<b>8,640.78</b>	<b>0</b>	<b>8,640.78</b>	/	/	/

**可收回金额按预计未来现金流量的现值确定**

□适用 √不适用

**前述信息与以前年度减值测试采用的信息或外部信息明显不一致的差异原因**

□适用 √不适用

**公司以前年度减值测试采用信息与当年实际情况明显不一致的差异原因**

□适用 √不适用

其他说明：

□适用 √不适用

**27、 商誉****(1). 商誉账面原值**

□适用 √不适用

**(2). 商誉减值准备**

□适用 √不适用

**(3). 商誉所在资产组或资产组组合的相关信息**

□适用 √不适用

资产组或资产组组合发生变化

□适用 √不适用

其他说明

□适用 √不适用

**(4). 可收回金额的具体确定方法**

可收回金额按公允价值减去处置费用后的净额确定

□适用 √不适用

可收回金额按预计未来现金流量的现值确定

□适用 √不适用

前述信息与以前年度减值测试采用的信息或外部信息明显不一致的差异原因  
适用 不适用

公司以前年度减值测试采用信息与当年实际情况明显不一致的差异原因  
适用 不适用

#### (5). 业绩承诺及对应商誉减值情况

形成商誉时存在业绩承诺且报告期或报告期上一期间处于业绩承诺期内  
适用 不适用

其他说明  
适用 不适用

#### 28、 长期待摊费用

适用 不适用

单位：元 币种：人民币

项目	期初余额	本期增加金额	本期摊销金额	其他减少金额	期末余额
房屋装修费	3,428,334.52	6,008,712.04	2,676,604.98		6,760,441.58
ERP 优化费	1,122,822.99		481,209.96		641,613.03
技术服务费	3,939,698.13		1,818,322.20		2,121,375.93
内网建设费		1,174,716.98	228,417.21		946,299.77
<b>合计</b>	<b>8,490,855.64</b>	<b>7,183,429.02</b>	<b>5,204,554.35</b>		<b>10,469,730.31</b>

其他说明：  
无

#### 29、 递延所得税资产/ 递延所得税负债

##### (1). 未经抵销的递延所得税资产

适用 不适用

单位：元 币种：人民币

项目	期末余额		期初余额	
	可抵扣暂时性差异	递延所得税资产	可抵扣暂时性差异	递延所得税资产
信用减值损失	82,020,331.85	12,303,049.78	42,234,151.03	6,335,122.66
资产减值准备	40,892,905.65	6,133,935.85	22,117,054.83	3,317,558.22
承租人在租赁期开始日初始确认租赁负债并计入使用权资产的租赁交易	16,048,616.55	3,789,861.00	12,124,198.47	2,363,956.58
预计负债	24,791,188.57	3,718,678.29	10,642,939.11	1,596,440.87
内部未实现损益	982,345.95	147,351.89		
可抵扣亏损			104,524,508.13	15,678,676.22
成本费用时间性差异			1,473,639.20	221,045.88
公允价值变动			32,610.87	4,891.63
<b>合计</b>	<b>164,735,388.57</b>	<b>26,092,876.81</b>	<b>193,149,101.64</b>	<b>29,517,692.06</b>

## (2). 未经抵销的递延所得税负债

√适用 □不适用

单位：元 币种：人民币

项目	期末余额		期初余额	
	应纳税暂时性差异	递延所得税负债	应纳税暂时性差异	递延所得税负债
承租人在租赁期开始日初始确认租赁负债并计入使用权资产的租赁交易	16,682,594.25	3,848,842.09	11,988,627.62	2,306,694.71
固定资产一次性税前扣除	130,399,474.84	19,559,921.23	6,395,109.42	959,266.41
公允价值变动	40,905.13	6,135.77	117,541.67	17,631.25
内部交易未实现利润			6,130,967.80	919,645.17
合计	<b>147,122,974.22</b>	<b>23,414,899.09</b>	<b>24,632,246.51</b>	<b>4,203,237.54</b>

## (3). 以抵销后净额列示的递延所得税资产或负债

□适用 √不适用

## (4). 未确认递延所得税资产明细

√适用 □不适用

单位：元 币种：人民币

项目	期末余额	期初余额
可抵扣亏损	194,454,019.78	342,492,232.64
政府补助	190,659,712.98	172,678,380.54
资产减值准备	4,803,781.66	4,875,484.59
信用减值损失	803,176.83	467,581.06
预计负债	493,544.64	275,968.79
合计	<b>391,214,235.89</b>	<b>520,789,647.62</b>

## (5). 未确认递延所得税资产的可抵扣亏损将于以下年度到期

√适用 □不适用

单位：元 币种：人民币

年份	期末金额	期初金额	备注
2025年		2,228,921.79	
2026年	7,390,255.53	18,213,086.28	
2027年	19,071,486.92	24,356,642.55	
2028年	57,966,126.95	144,637,123.66	
2029年及以后年份	110,026,150.38	153,056,458.36	
合计	<b>194,454,019.78</b>	<b>342,492,232.64</b>	/

其他说明：

□适用 √不适用

## 30、其他非流动资产

√适用 □不适用

单位：元 币种：人民币

项目	期末余额			期初余额		
	账面余额	减值准备	账面价值	账面余额	减值准备	账面价值
预付设备、工程等长期资产购置款	8,820,880.04		8,820,880.04	18,557,324.77		18,557,324.77
合计	8,820,880.04		8,820,880.04	18,557,324.77		18,557,324.77

其他说明：

无

**31、 所有权或使用权受限资产**

√适用 □不适用

单位：元 币种：人民币

项目	期末				期初			
	账面余额	账面价值	受限类型	受限情况	账面余额	账面价值	受限类型	受限情况
货币资金	27,358,532.54	27,358,532.54	其他	保理业务、票据保证金、冻结账户	44,663,772.78	44,663,772.78	其他	保理业务、票据保证金、冻结账户
应收票据	5,557,909.50	5,557,909.50	其他	应收票据贴现或背书未终止确认金额	25,587,659.21	25,587,659.21	其他	应收票据贴现或背书未终止确认金额
合计	32,916,442.04	32,916,442.04	/	/	70,251,431.99	70,251,431.99	/	/

其他说明：

无

**32、 短期借款****(1). 短期借款分类**

√适用 □不适用

单位：元 币种：人民币

项目	期末余额	期初余额
保证借款	3,000,000.00	
信用借款	110,000,000.00	1,000,000.00
未到期应付利息	73,154.16	833.33
未终止确认的应收票据/应收账款	5,430,930.58	24,571,179.26
<b>合计</b>	<b>118,504,084.74</b>	<b>25,572,012.59</b>

短期借款分类的说明：

无

## (2). 已逾期未偿还的短期借款情况

适用 不适用

其中重要的已逾期未偿还的短期借款情况如下：

适用 不适用

其他说明

适用 不适用

## 33、 交易性金融负债

适用 不适用

单位：元 币种：人民币

项目	期初余额	期末余额	指定的理由和依据
交易性金融负债			/
其中：			
远期结售汇业务	32,610.87	2,801.38	/
			/
指定为以公允价值计量且其变动计入当期损益的金融负债			
其中：			
合计	32,610.87	2,801.38	/

其他说明：

适用 不适用

## 34、 衍生金融负债

适用 不适用

## 35、 应付票据

## (1). 应付票据列示

适用 不适用

单位：元 币种：人民币

种类	期末余额	期初余额
银行承兑汇票	279,445,747.68	152,373,803.73
商业承兑汇票	1,055,104.47	1,751,911.48
合计	280,500,852.15	154,125,715.21

本期末已到期未支付的应付票据总额为0元。到期未付的原因是无

## 36、 应付账款

## (1). 应付账款列示

适用 不适用

单位：元 币种：人民币

项目	期末余额	期初余额
第三方服务费	33,349,924.91	13,296,323.36
材料款	597,446,983.68	331,810,396.38
长期资产采购款	274,750,299.62	161,389,361.52
<b>合计</b>	<b>905,547,208.21</b>	<b>506,496,081.26</b>

## (2). 账龄超过 1 年或逾期的重要应付账款

√适用 □不适用

单位：元 币种：人民币

项目	期末余额	未偿还或结转的原因
成都建工第一建筑工程有限公司	8,088,083.35	未完成竣工结算
<b>合计</b>	<b>8,088,083.35</b>	

其他说明

√适用 □不适用

无

## 37、 预收款项

## (1). 预收账款项列示

□适用 √不适用

## (2). 账龄超过 1 年的重要预收款项

□适用 √不适用

## (3). 报告期内账面价值发生重大变动的金额和原因

□适用 √不适用

其他说明

□适用 √不适用

## 38、 合同负债

## (1). 合同负债情况

√适用 □不适用

单位：元 币种：人民币

项目	期末余额	期初余额
预收销货款	20,268,478.98	11,779,324.36
<b>合计</b>	<b>20,268,478.98</b>	<b>11,779,324.36</b>

## (2). 账龄超过 1 年的重要合同负债

□适用 √不适用

**(3). 报告期内账面价值发生重大变动的金额和原因**

□适用 √不适用

其他说明：

□适用 √不适用

**39、 应付职工薪酬****(1). 应付职工薪酬列示**

√适用 □不适用

单位：元 币种：人民币

项目	期初余额	本期增加	本期减少	期末余额
一、短期薪酬	15,091,528.23	415,968,051.55	393,412,704.34	37,646,875.44
二、离职后福利-设定提存计划	21,420.97	33,956,398.98	33,977,819.95	
三、辞退福利	5,500.00	693,058.60	693,058.60	5,500.00
合计	<b>15,118,449.20</b>	<b>450,617,509.13</b>	<b>428,083,582.89</b>	<b>37,652,375.44</b>

**(2). 短期薪酬列示**

√适用 □不适用

单位：元 币种：人民币

项目	期初余额	本期增加	本期减少	期末余额
一、工资、奖金、津贴和补贴	15,070,117.07	361,499,480.71	338,935,412.34	37,634,185.44
二、职工福利费		12,030,472.15	12,030,472.15	
三、社会保险费	10,901.16	17,835,351.86	17,846,253.02	
其中：医疗保险费	10,874.20	16,671,975.09	16,682,849.29	
工伤保险费	26.96	1,163,376.77	1,163,403.73	
四、住房公积金	10,510.00	21,974,247.35	21,972,067.35	12,690.00
五、工会经费和职工教育经费		2,628,499.48	2,628,499.48	
合计	<b>15,091,528.23</b>	<b>415,968,051.55</b>	<b>393,412,704.34</b>	<b>37,646,875.44</b>

**(3). 设定提存计划列示**

√适用 □不适用

单位：元 币种：人民币

项目	期初余额	本期增加	本期减少	期末余额
1、基本养老保险	21,322.10	32,719,298.78	32,740,620.88	
2、失业保险费	98.87	1,237,100.20	1,237,199.07	
合计	<b>21,420.97</b>	<b>33,956,398.98</b>	<b>33,977,819.95</b>	

其他说明：

√适用 □不适用

年末余额较年初增加 2,253.39 万元，增幅 149.05%，主要系公司业务规模扩大，员工人数增加、绩效奖金增长所致。

**40、 应交税费**

√适用 □不适用

单位：元 币种：人民币

项目	期末余额	期初余额
增值税	14,507,594.59	1,818,151.55
企业所得税	1,226,308.02	100,694.40
个人所得税	571,965.67	1,268,776.74
城市维护建设税	593,977.46	172.01
教育费附加	251,087.77	103.20
地方教育费附加	173,301.36	68.80
印花税	478,458.57	278,753.83
<b>合计</b>	<b>17,802,693.44</b>	<b>3,466,720.53</b>

其他说明：

年末余额较年初增加 1,433.60 万元，增幅 413.53%，主要系本年销售规模增长、盈利水平提升，需要缴纳的税金增加所致。

**41、 其他应付款****(1). 项目列示**

√适用 □不适用

单位：元 币种：人民币

项目	期末余额	期初余额
应付利息		
应付股利		
其他应付款	71,414,676.87	87,086,608.11
<b>合计</b>	<b>71,414,676.87</b>	<b>87,086,608.11</b>

其他说明：

□适用 √不适用

**(2). 应付利息**

分类列示

□适用 √不适用

逾期的重要应付利息：

□适用 √不适用

其他说明：

□适用 √不适用

**(3). 应付股利**

分类列示

□适用 √不适用

**(4). 其他应付款**

按款项性质列示其他应付款

√适用 □不适用

单位：元 币种：人民币

项目	期末余额	期初余额
保理业务代收款		29,323,110.41
押金及保证金	50,466,362.68	33,013,494.48
日常经营款项	18,998,314.19	24,750,003.22
资金拆借	1,950,000.00	
<b>合计</b>	<b>71,414,676.87</b>	<b>87,086,608.11</b>

账龄超过1年或逾期的重要其他应付款

□适用 √不适用

其他说明：

□适用 √不适用

**42、 持有待售负债**

□适用 √不适用

**43、 1年内到期的非流动负债**

√适用 □不适用

单位：元 币种：人民币

项目	期末余额	期初余额
1年内到期的长期借款	25,970,738.00	5,157,466.66
1年内到期的长期应付款	10,005,597.33	6,060.38
1年内到期的租赁负债	5,324,009.07	4,527,671.85
<b>合计</b>	<b>41,300,344.40</b>	<b>9,691,198.89</b>

其他说明：

无

**44、 其他流动负债**

其他流动负债情况

√适用 □不适用

单位：元 币种：人民币

项目	期末余额	期初余额
预收款项增值税额	2,634,902.27	1,531,312.17
未终止确认的应收票据		821,502.12
<b>合计</b>	<b>2,634,902.27</b>	<b>2,352,814.29</b>

短期应付债券的增减变动:

适用 不适用

其他说明:

适用 不适用

#### 45、 长期借款

##### (1). 长期借款分类

适用 不适用

单位：元 币种：人民币

项目	期末余额	期初余额
保证借款	194,580,000.00	180,000,000.00
信用借款	60,000,000.00	
未到期应付利息	200,738.00	157,466.66
减：一年内到期的长期借款	25,970,738.00	5,157,466.66
<b>合计</b>	<b>228,810,000.00</b>	<b>175,000,000.00</b>

长期借款分类的说明：

无

其他说明

适用 不适用

#### 46、 应付债券

##### (1). 应付债券

适用 不适用

(2). 应付债券的具体情况：（不包括划分为金融负债的优先股、永续债等其他金融工具）

适用 不适用

(3). 可转换公司债券的说明

适用 不适用

转股权会计处理及判断依据

适用 不适用

(4). 划分为金融负债的其他金融工具说明

期末发行在外的优先股、永续债等其他金融工具基本情况

适用 不适用

期末发行在外的优先股、永续债等金融工具变动情况表

适用 不适用

其他金融工具划分为金融负债的依据说明

适用 不适用

其他说明：

适用 不适用

**47、 租赁负债**

√适用 □不适用

单位：元 币种：人民币

项目	期末余额	期初余额
一年以上的租赁负债	10,124,928.06	7,596,526.61
其中：租赁应付款项	10,545,498.21	7,978,058.80
未确认融资费用	420,570.15	381,532.19
<b>合计</b>	<b>10,124,928.06</b>	<b>7,596,526.61</b>

其他说明：

无

**48、 长期应付款**

项目列示

√适用 □不适用

单位：元 币种：人民币

项目	期末余额	期初余额
长期应付款	82,039,195.70	92,044,793.03
专项应付款		
<b>合计</b>	<b>82,039,195.70</b>	<b>92,044,793.03</b>

其他说明：

□适用 √不适用

**长期应付款**

(1). 按款项性质列示长期应付款

√适用 □不适用

单位：元 币种：人民币

项目	期末余额	期初余额
长期非银行金融机构借款	82,039,195.70	92,044,793.03
<b>合计</b>	<b>82,039,195.70</b>	<b>92,044,793.03</b>

其他说明：

无

**专项应付款**

(2). 按款项性质列示专项应付款

□适用 √不适用

**49、 长期应付职工薪酬**

□适用 √不适用

**50、 预计负债**

√适用 □不适用

单位：元 币种：人民币

项目	期末余额	期初余额	形成原因
产品质量保证	25,277,297.71	10,918,907.90	
合计	25,277,297.71	10,918,907.90	/

其他说明，包括重要预计负债的相关重要假设、估计说明：

年末余额较年初增加 1,435.84 万元，增幅 131.50%，主要系公司业务规模扩大，根据业务规模计提的产品质量保证金余额有所增加。

**51、 递延收益**

递延收益情况

√适用 □不适用

单位：元 币种：人民币

项目	期初余额	本期增加	本期减少	期末余额	形成原因
政府补助	191,325,441.28	34,918,200.00	28,146,425.81	198,097,215.47	与资产相关
政府补助	2,400,000.00			2,400,000.00	与收益相关
合计	193,725,441.28	34,918,200.00	28,146,425.81	200,497,215.47	

其他说明：

□适用 √不适用

**52、 其他非流动负债**

□适用 √不适用

**53、 股本**

√适用 □不适用

单位：元 币种：人民币

	期初余额	本次变动增减（+、-）					期末余额
		发行新股	送股	公积金转股	其他	小计	
股份总数	460,992,831.00						460,992,831.00

其他说明：

无

**54、 其他权益工具**

(1). 期末发行在外的优先股、永续债等其他金融工具基本情况

□适用 √不适用

## (2). 期末发行在外的优先股、永续债等金融工具变动情况表

□适用 √不适用

其他权益工具本期增减变动情况、变动原因说明，以及相关会计处理的依据：

□适用 √不适用

其他说明：

□适用 √不适用

## 55、 资本公积

√适用 □不适用

单位：元 币种：人民币

项目	期初余额	本期增加	本期减少	期末余额
资本溢价（股本溢价）	779,969,898.50			779,969,898.50
国有独享资本公积	15,100,000.00			15,100,000.00
其他资本公积	2,250,672.87	2,891,063.78		5,141,736.65
<b>合计</b>	<b>797,320,571.37</b>	<b>2,891,063.78</b>		<b>800,211,635.15</b>

其他说明，包括本期增减变动情况、变动原因说明：

其他资本公积增加系对公司员工股份支付。

## 56、 库存股

□适用 √不适用

## 57、 其他综合收益

√适用 □不适用

单位：元 币种：人民币

项目	期初余额	本期发生金额						期末余额
		本期所得税前发生额	减：前期计入其他综合收益当期转入损益	减：前期计入其他综合收益当期转入留存收益	减：所得税费用	税后归属于母公司	税后归属于少数股东	
一、不能重分类进损益的其他综合收益								
其中：重新计量设定受益计划								

变动额								
权益法下不能转损益的其他综合收益								
其他权益工具投资公允价值变动								
企业自身信用风险公允价值变动								
二、将重分类进损益的其他综合收益	291,575.18	-471,031.90				-471,031.90		-179,456.72
其中：权益法下可转损益的其他综合收益	291,575.18	-471,031.90				-471,031.90		-179,456.72
其他债权投资公允价值变动								
金融资产重分类计入其他综合收益的金额								
其他债权投资减值准备								
现金流量套期储备								

外币 财务报 表折算 差额								
其他综 合收益 合计	291,575.18	-471,031.9 0				-471,031.9 0		-179,456.7 2

其他说明，包括对现金流量套期损益的有效部分转为被套期项目初始确认金额调整：  
无

#### 58、 专项储备

适用 不适用

#### 59、 盈余公积

适用 不适用

单位：元 币种：人民币

项目	期初余额	本期增加	本期减少	期末余额
法定盈余公积	35,925,373.25	36,563,145.79		72,488,519.04
合计	35,925,373.25	36,563,145.79		72,488,519.04

盈余公积说明，包括本期增减变动情况、变动原因说明：  
无

#### 60、 未分配利润

适用 不适用

单位：元 币种：人民币

项目	本期	上期
调整前上期末未分配利润	166,055,494.36	210,810,504.68
调整期初未分配利润合计数（调增+，调减-）		
调整后期初未分配利润	166,055,494.36	210,810,504.68
加：本期归属于母公司所有者的净利润	358,571,551.61	-17,750,544.81
减：提取法定盈余公积	36,563,145.79	3,954,823.96
提取任意盈余公积		
提取一般风险准备		
应付普通股股利		23,049,641.55
转作股本的普通股股利		
期末未分配利润	<b>488,063,900.18</b>	<b>166,055,494.36</b>

调整期初未分配利润明细：

- 1、由于《企业会计准则》及其相关新规定进行追溯调整，影响期初未分配利润0元。
- 2、由于会计政策变更，影响期初未分配利润0元。
- 3、由于重大会计差错更正，影响期初未分配利润0元。
- 4、由于同一控制导致的合并范围变更，影响期初未分配利润0元。

5、其他调整合计影响期初未分配利润0 元。

## 61、 营业收入和营业成本

### (1). 营业收入和营业成本情况

适用  不适用

单位：元 币种：人民币

项目	本期发生额		上期发生额	
	收入	成本	收入	成本
主营业务	2,498,520,072.03	1,712,648,066.65	1,074,387,599.76	876,893,874.27
其他业务	29,209,698.63	20,377,646.04	17,508,437.11	13,283,549.16
合计	<b>2,527,729,770.66</b>	<b>1,733,025,712.69</b>	<b>1,091,896,036.87</b>	<b>890,177,423.43</b>

本年营业收入、营业成本较上年分别增加 143,583.37 万元、84,284.83 万元，增幅分别为 131.50%、94.68%，主要系在全球数字化进程加速及能源结构转型的驱动下，公司紧抓数据中心基础设施升级、AI 算力需求爆发及新能源汽车渗透率提升三重机遇，实现业绩突破性增长，公司收入增长显著。

### (2). 业务收入、营业成本的分解信息

适用  不适用

单位：元 币种：人民币

合同分类	合计	
	营业收入	营业成本
商品类型		
连接器	725,896,844.44	601,121,704.85
系统互连产品	134,559,651.63	105,795,054.67
组件	1,555,281,155.08	937,108,182.14
其他配套件	82,782,420.88	68,623,124.99
其他业务收入	29,209,698.63	20,377,646.04
按经营地分类		
境内	2,517,775,008.15	1,723,188,645.41
境外	9,954,762.51	9,837,067.28
按商品转让的时间分类		
在某一时间点转让	2,527,729,770.66	1,733,025,712.69
合计	2,527,729,770.66	1,733,025,712.69

其他说明

适用  不适用

### (3). 履约义务的说明

适用  不适用

### (4). 分摊至剩余履约义务的说明

适用  不适用

### (5). 重大合同变更或重大交易价格调整

适用  不适用

其他说明：

无

## 62、 税金及附加

√适用 □不适用

单位：元 币种：人民币

项目	本期发生额	上期发生额
城市维护建设税	4,749,987.85	210,028.07
教育费附加	2,036,402.36	115,352.55
房产税	1,966,747.13	1,336,246.90
印花税	1,780,940.92	946,138.42
地方教育费附加	1,357,601.57	76,901.71
土地使用税	626,088.01	396,970.80
合计	<b>12,517,767.84</b>	<b>3,081,638.45</b>

其他说明：

本年较上年增加 943.61 万元，增幅为 306.20%，主要系公司业务规模扩大，相应的税金有所增加。

## 63、 销售费用

√适用 □不适用

单位：元 币种：人民币

项目	本期发生额	上期发生额
人员薪酬	25,145,278.35	20,131,597.11
业务招待费	10,507,550.29	8,396,903.33
宣传推广费	8,666,000.26	4,322,167.00
办公及差旅费	6,077,681.01	7,491,100.45
服务费	1,531,987.36	3,178,629.41
租赁费	990,918.21	964,011.09
折旧及摊销	493,686.35	163,805.89
其他	2,328.08	
合计	<b>53,415,429.91</b>	<b>44,648,214.28</b>

其他说明：

无

## 64、 管理费用

√适用 □不适用

单位：元 币种：人民币

项目	本期发生额	上期发生额
人员薪酬	100,094,749.61	71,990,753.99
折旧与摊销	38,763,460.77	35,054,680.78
第三方服务费	12,574,323.39	12,421,076.03
办公及差旅费	15,056,080.72	12,950,653.35
修理费	9,673,403.76	5,720,988.06
业务招待费	1,593,455.94	1,718,849.44
租赁费	1,252,741.10	931,368.90

其他	1,165,193.44	1,270,516.15
<b>合计</b>	<b>180,173,408.73</b>	<b>142,058,886.70</b>

其他说明：

无

#### 65、 研发费用

√适用 □不适用

单位：元 币种：人民币

项目	本期发生额	上期发生额
职工薪酬	80,829,902.30	62,006,739.49
材料费	65,351,402.10	36,976,699.97
折旧及摊销	7,772,896.90	7,274,973.54
办公及差旅费	2,968,240.44	5,300,469.53
第三方服务费	3,778,408.94	2,520,284.70
<b>合计</b>	<b>160,700,850.68</b>	<b>114,079,167.23</b>

其他说明：

本年较上年增加 4,662.17 万元，增幅为 40.87%，主要系公司在高速传输与系统集成两大核心方向持续投入研发。

#### 66、 财务费用

√适用 □不适用

单位：元 币种：人民币

项目	本期发生额	上期发生额
利息费用	10,107,629.67	10,700,331.38
减：利息收入	3,339,547.23	9,417,685.52
汇兑损益	-68,349.27	14,701.89
其他	361,628.87	248,533.79
<b>合计</b>	<b>7,061,362.04</b>	<b>1,545,881.54</b>

其他说明：

本年较上年增加 551.55 万元，增长 356.79%，主要系本年资金减少，利息收入减少所致。

#### 67、 其他收益

√适用 □不适用

单位：元 币种：人民币

按性质分类	本期发生额	上期发生额
政府补助	32,939,649.38	68,190,805.39
研发补偿款	13,470,812.91	11,435,000.00
进项税额加计抵减	9,974,934.54	11,870,405.39
个税手续费返还	48,824.92	82,777.22
<b>合计</b>	<b>56,434,221.75</b>	<b>91,578,988.00</b>

其他说明：

本年较上年减少 3,514.48 万元，下降 38.38%，主要系上年收到科创板上市奖励和股权融资奖补资金等。

**68、 投资收益**

√适用 □不适用

单位：元 币种：人民币

项目	本期发生额	上期发生额
理财投资收益	10,497,852.73	8,186,950.20
远期结售汇	-4,142.47	-108,526.44
可以终止确认的票据贴现息、保理扣息	-3,357,633.64	-752,191.32
权益法核算的长期股权投资收益	380,467.61	-2,156,524.65
<b>合计</b>	<b>7,516,544.23</b>	<b>5,169,707.79</b>

其他说明：

本年较上年增加234.68万元，增长45.40%，主要系公司视日常资金管理情况，增加了对理财的投资，以及票据贴现息、保理扣息增多所致。

**69、 净敞口套期收益**

□适用 √不适用

**70、 公允价值变动收益**

√适用 □不适用

单位：元 币种：人民币

产生公允价值变动收益的来源	本期发生额	上期发生额
交易性金融资产	40,905.13	117,541.67
其中：衍生金融工具产生的公允价值变动收益	40,905.13	117,541.67
交易性金融负债	-2,801.38	-32,610.87
<b>合计</b>	<b>38,103.75</b>	<b>84,930.80</b>

其他说明：

无

**71、 信用减值损失**

√适用 □不适用

单位：元 币种：人民币

项目	本期发生额	上期发生额
应收票据坏账损失	-1,971,586.48	69,689.93
应收账款坏账损失	-38,514,698.11	-8,776,278.08
<b>合计</b>	<b>-40,486,284.59</b>	<b>-8,706,588.15</b>

其他说明：

无

**72、 资产减值损失**

√适用 □不适用

单位：元 币种：人民币

项目	本期发生额	上期发生额
一、合同资产减值损失		

二、存货跌价损失及合同履约成本减值损失	-18,944,477.65	-11,648,251.59
三、长期股权投资减值损失		
四、投资性房地产减值损失		
五、固定资产减值损失	-8,326,212.78	
六、工程物资减值损失		
七、在建工程减值损失		
八、生产性生物资产减值损失		
九、油气资产减值损失		
十、无形资产减值损失	-8,640.78	
十一、商誉减值损失		
十二、其他		
合计	<b>-27,279,331.21</b>	<b>-11,648,251.59</b>

其他说明：

无

### 73、 资产处置收益

√适用 □不适用

单位：元 币种：人民币

项目	本期发生额	上期发生额
非流动资产处置收益	564,215.16	1,656.66
其中：固定资产处置收益	30,721.28	
无形资产处置收益		
使用权资产处置损失	533,493.88	1,656.66
合计	<b>564,215.16</b>	<b>1,656.66</b>

其他说明：

无

### 74、 营业外收入

营业外收入情况

√适用 □不适用

单位：元 币种：人民币

项目	本期发生额	上期发生额	计入当期非经常性损益的金额
非流动资产处置利得	3,271.68		3,271.68
合计	3,271.68		3,271.68
其中：固定资产处置利得	3,271.68		3,271.68
无形资产处置利得			
非货币性资产交换利得			
接受捐赠			
政府补助			
赔偿收入	612,941.56	498,966.80	612,941.56
其他	32,594.02	37,134.33	32,594.02
合计	<b>648,807.26</b>	<b>536,101.13</b>	<b>648,807.26</b>

其他说明：

√适用 □不适用

无

## 75、 营业外支出

√适用 □不适用

单位：元 币种：人民币

项目	本期发生额	上期发生额	计入当期非经常性损益的金额
对外捐赠	1,000,000.00		1,000,000.00
非流动资产毁损报废损失	63,753.27	241,931.22	63,753.27
罚款支出	162,629.77		162,629.77
诉讼赔偿	527,305.00	57,401.22	527,305.00
合计	<b>1,753,688.04</b>	<b>299,332.44</b>	<b>1,753,688.04</b>

其他说明：

无

## 76、 所得税费用

### (1). 所得税费用表

√适用 □不适用

单位：元 币种：人民币

项目	本期发生额	上期发生额
当期所得税费用	3,076,606.76	195,113.30
递延所得税费用	22,636,476.79	-3,168,663.76
合计	<b>25,713,083.55</b>	<b>-2,973,550.46</b>

### (2). 会计利润与所得税费用调整过程

√适用 □不适用

单位：元 币种：人民币

项目	本期发生额
利润总额	376,517,827.08
按法定/适用税率计算的所得税费用	56,477,674.06
子公司适用不同税率的影响	574,930.80
调整以前期间所得税的影响	
非应税收入的影响	-87,455.86
不可抵扣的成本、费用和损失的影响	3,223,113.48
使用前期未确认递延所得税资产的可抵扣亏损的影响	-22,563,373.67
本期未确认递延所得税资产的可抵扣暂时性差异或可抵扣亏损的影响	8,801,171.04
研发费用加计扣除的影响	-20,543,769.71
其他	-169,206.59
所得税费用	<b>25,713,083.55</b>

其他说明：

适用 不适用

## 77、 其他综合收益

适用 不适用

详见附注 57、其他综合收益

## 78、 现金流量表项目

### (1). 与经营活动有关的现金

收到的其他与经营活动有关的现金

适用 不适用

单位：元 币种：人民币

项目	本期发生额	上期发生额
应收账款保理业务代收款		141,242,753.32
政府补助	39,760,208.57	33,233,702.75
押金及保证金	37,999,732.81	8,193,275.53
往来款	14,477,611.10	3,121,562.06
利息收入	3,040,654.23	9,360,401.33
税费退回		4,428,996.75
员工备用金及借款	1,512,520.27	5,389,277.19
其他	44,523.25	135,389.83
<b>合计</b>	<b>96,835,250.23</b>	<b>205,105,358.76</b>

收到的其他与经营活动有关的现金说明：

无

支付的其他与经营活动有关的现金

适用 不适用

单位：元 币种：人民币

项目	本期发生额	上期发生额
应收账款保理业务代付款	29,215,851.03	112,026,902.29
付现费用	61,849,175.11	57,801,184.05
押金及保证金	38,181,947.52	37,553,393.05
捐赠支出	1,000,000.00	
手续费	470,718.10	490,481.91
员工备用金及借款	341,000.00	6,267,379.27
诉讼款	316,178.00	
往来款	181,858.41	2,349,944.31
其他	47,528.51	58,101.22
<b>合计</b>	<b>131,604,256.68</b>	<b>216,547,386.10</b>

支付的其他与经营活动有关的现金说明：

无

**(2). 与投资活动有关的现金**

收到的重要的投资活动有关的现金

√适用 □不适用

单位：元 币种：人民币

项目	本期发生额	上期发生额
结构性存款	251,000,000.00	228,000,000.00
定期存款		317,000,000.00
<b>合计</b>	<b>251,000,000.00</b>	<b>545,000,000.00</b>

收到的重要的投资活动有关的现金  
无

支付的重要的投资活动有关的现金

√适用 □不适用

单位：元 币种：人民币

项目	本期发生额	上期发生额
结构性存款	184,000,000.00	216,000,000.00
定期存款		229,000,000.00
大额存单		300,000,000.00
支付联营企业资本金		4,110,000.00
<b>合计</b>	<b>184,000,000.00</b>	<b>749,110,000.00</b>

支付的重要的投资活动有关的现金  
无

收到的其他与投资活动有关的现金

√适用 □不适用

单位：元 币种：人民币

项目	本期发生额	上期发生额
远期结售汇保证金	136,583.10	435,913.30
远期结售汇投资收益	2,394.01	12,768.34
<b>合计</b>	<b>138,977.11</b>	<b>448,681.64</b>

收到的其他与投资活动有关的现金说明：

无

支付的其他与投资活动有关的现金

√适用 □不适用

单位：元 币种：人民币

项目	本期发生额	上期发生额
远期结售汇保证金	23,718.58	412,823.94
远期结售汇投资损失	805.69	23,579.87
<b>合计</b>	<b>24,524.27</b>	<b>436,403.81</b>

支付的其他与投资活动有关的现金说明：

无

**(3). 与筹资活动有关的现金**

收到的其他与筹资活动有关的现金

√适用 □不适用

单位：元 币种：人民币

项目	本期发生额	上期发生额
----	-------	-------

银行承兑汇票保证金	58,867,880.07	57,416,507.81
不满足终止确认条件的票据贴现	84,315,074.52	94,156,168.21
红利税及其他		582,435.74
资金拆借	4,050,000.00	930,000.00
<b>合计</b>	<b>147,232,954.59</b>	<b>153,085,111.76</b>

收到的其他与筹资活动有关的现金说明：

无

支付的其他与筹资活动有关的现金

√适用 □不适用

单位：元 币种：人民币

项目	本期发生额	上期发生额
银行承兑汇票保证金	71,670,496.59	60,423,226.70
租赁付款	6,877,846.78	5,812,846.31
购买子公司少数股权款	4,104,300.00	
资金拆借	972,476.15	
发行费用	520,000.00	
红利税及其他		320,526.27
<b>合计</b>	<b>84,145,119.52</b>	<b>66,556,599.28</b>

支付的其他与筹资活动有关的现金说明：

无

筹资活动产生的各项负债变动情况

√适用 □不适用

单位：元 币种：人民币

项目	期初余额	本期增加		本期减少		期末余额
		现金变动	非现金变动	现金变动	非现金变动	
短期借款	25,572,012.59	164,162,000.00	7,180,951.73	53,839,700.32	24,571,179.26	118,504,084.74
长期借款	175,000,000.00	86,250,000.00	5,746,557.42	12,215,819.42	25,970,738.00	228,810,000.00
长期应付款	92,044,793.03		1,119,333.33	1,119,333.33	10,005,597.33	82,039,195.70
租赁负债	7,596,526.61		17,292,796.50	6,877,846.78	7,886,548.27	10,124,928.06
一年内到期的长期应付款	6,060.38		10,005,597.33		6,060.38	10,005,597.33
一年内到期的租赁负债	4,527,671.85		3,919,719.29		3,123,382.07	5,324,009.07
一年内到期的长期借款	5,157,466.66		25,970,738.00	5,000,000.00	157,466.66	25,970,738.00
<b>合计</b>	<b>309,904,531.12</b>	<b>250,412,000.00</b>	<b>71,235,693.60</b>	<b>79,052,699.85</b>	<b>71,720,971.97</b>	<b>480,778,552.90</b>

#### (4). 以净额列报现金流量的说明

□适用 √不适用

## (5). 不涉及当期现金收支、但影响企业财务状况或在未来可能影响企业现金流量的重大活动及财务影响

□适用 √不适用

## 79、 现金流量表补充资料

## (1). 现金流量表补充资料

√适用 □不适用

单位：元 币种：人民币

补充资料	本期金额	上期金额
<b>1. 将净利润调节为经营活动现金流量:</b>		
净利润	350,804,743.53	-24,004,412.10
加：资产减值准备	40,486,284.59	11,648,251.59
信用减值损失	27,279,331.21	8,706,588.15
固定资产折旧、油气资产折耗、生产性生物资产折旧	127,786,467.87	99,536,480.36
使用权资产摊销	5,980,382.47	4,719,709.84
无形资产摊销	10,343,685.99	8,138,866.00
长期待摊费用摊销	5,204,554.35	2,741,327.58
处置固定资产、无形资产和其他长期资产的损失（收益以“-”号填列）	-564,215.16	-1,656.66
固定资产报废损失（收益以“-”号填列）	60,481.59	241,931.22
公允价值变动损失（收益以“-”号填列）	-38,103.75	-84,930.80
财务费用（收益以“-”号填列）	10,107,629.67	10,700,331.38
投资损失（收益以“-”号填列）	-7,516,544.23	-5,169,707.79
递延所得税资产减少（增加以“-”号填列）	3,424,815.25	-3,506,306.31
递延所得税负债增加（减少以“-”号填列）	19,211,661.55	337,642.55
存货的减少（增加以“-”号填列）	-217,506,540.11	-102,500,462.32
经营性应收项目的减少（增加以“-”号填列）	-738,708,848.85	-170,179,176.36
经营性应付项目的增加（减少以“-”号填列）	358,695,984.69	155,583,128.50
其他	2,459,037.68	
经营活动产生的现金流量净额	-2,489,191.66	-3,092,395.17
<b>2. 不涉及现金收支的重大投资和筹资活动:</b>		
债务转为资本		
一年内到期的可转换公司债券		
融资租入固定资产		
<b>3. 现金及现金等价物净变动情况:</b>		
现金的期末余额	252,936,937.08	341,475,266.90
减：现金的期初余额	341,475,266.90	765,307,976.85
加：现金等价物的期末余额		
减：现金等价物的期初余额		
现金及现金等价物净增加额	-88,538,329.82	-423,832,709.95

## (2). 本期支付的取得子公司的现金净额

□适用 √不适用

## (3). 本期收到的处置子公司的现金净额

□适用 √不适用

## (4). 现金和现金等价物的构成

√适用 □不适用

单位：元 币种：人民币

项目	期末余额	期初余额
一、现金	252,936,937.08	341,475,266.90
其中：库存现金		
可随时用于支付的银行存款	252,936,937.08	341,475,266.90
可随时用于支付的其他货币资金		
可用于支付的存放中央银行款项		
存放同业款项		
拆放同业款项		
二、现金等价物		
其中：三个月内到期的债券投资		
三、期末现金及现金等价物余额	252,936,937.08	341,475,266.90
其中：母公司或集团内子公司使用受限制的现金和现金等价物		

## (5). 使用范围受限但仍作为现金和现金等价物列示的情况

√适用 □不适用

单位：元 币种：人民币

项目	期末余额	理由
募集资金	7,105,770.68	使用范围受限但可随时支取
合计	7,105,770.68	/

## (6). 不属于现金及现金等价物的货币资金

√适用 □不适用

单位：元 币种：人民币

项目	期末余额	期初余额	理由
银行承兑汇票保证	27,352,018.72	14,646,310.72	票据保证金

金			
应收账款保理业务无法支配款项	1,712.96	29,900,000.00	保理业务无法支配
其他业务保证金	4,600.00	117,462.06	外币业务保证金
冻结账户*1	200.86		冻结账户
<b>合计</b>	<b>27,358,532.54</b>	<b>44,663,772.78</b>	

其他说明：

适用 不适用

#### 80、 所有者权益变动表项目注释

说明对上年期末余额进行调整的“其他”项目名称及调整金额等事项：

适用 不适用

#### 81、 外币货币性项目

##### (1). 外币货币性项目

适用 不适用

单位：元

项目	期末外币余额	折算汇率	期末折算人民币余额
货币资金	-	-	
其中：美元	139,489.75	7.0288	980,445.55
欧元	176.77	8.2355	1,455.79
港币			
应收账款	-	-	
其中：美元	326,096.22	7.0288	2,292,065.11
欧元	78,613.96	8.2355	647,425.27
港币			
长期借款	-	-	
其中：美元			
欧元			
港币			

其他说明：

无

(2). 境外经营实体说明，包括对于重要的境外经营实体，应披露其境外主要经营地、记账本位币及选择依据，记账本位币发生变化的还应披露原因

适用 不适用

#### 82、 租赁

##### (1). 作为承租人

适用 不适用

项目	本年发生额
----	-------

项目	本年发生额
租赁负债利息费用	121,185.65
计入当期损益的采用简化处理的短期租赁费用	54,055.77
与租赁相关的总现金流出	6,931,902.55

未纳入租赁负债计量的可变租赁付款额

适用 不适用

简化处理的短期租赁或低价值资产的租赁费用

适用 不适用

售后租回交易及判断依据

适用 不适用

## (2). 作为出租人

作为出租人的经营租赁

适用 不适用

单位：元 币种：人民币

项目	租赁收入	其中:未计入租赁收款额的可变租赁付款额相关的收入
仓库及场地	459,440.09	459,440.09
机器设备	81,731.59	81,731.59
<b>合计</b>	<b>541,171.68</b>	<b>541,171.68</b>

作为出租人的融资租赁

适用 不适用

未折现租赁收款额与租赁投资净额的调节表

适用 不适用

未来五年未折现租赁收款额

适用 不适用

## (3). 作为生产商或经销商确认融资租赁销售损益

适用 不适用

其他说明

无

## 83、 数据资源

适用 不适用

## 84、 其他

适用 不适用

## 八、研发支出

### 1、按费用性质列示

适用 不适用

单位：元 币种：人民币

项目	本期发生额	上期发生额
职工薪酬	80,829,902.30	62,006,739.49
材料费	65,351,402.10	36,976,699.97
折旧及摊销	7,772,896.90	7,274,973.54
办公及差旅费	2,968,240.44	5,300,469.53
第三方服务费	3,778,408.94	2,520,284.70
合计	160,700,850.68	114,079,167.23
其中：费用化研发支出	160,700,850.68	114,079,167.23
资本化研发支出		

其他说明：

无

### 2、符合资本化条件的研发项目开发支出

适用 不适用

重要的资本化研发项目

适用 不适用

开发支出减值准备

适用 不适用

其他说明

无

### 3、重要的外购在研项目

适用 不适用

## 九、合并范围的变更

### 1、非同一控制下企业合并

适用 不适用

### 2、同一控制下企业合并

适用 不适用

### 3、反向购买

适用 不适用

#### 4、 处置子公司

本期是否存在丧失子公司控制权的交易或事项

适用 不适用

其他说明：

适用 不适用

是否存在通过多次交易分步处置对子公司投资且在本期丧失控制权的情形

适用 不适用

其他说明：

适用 不适用

#### 5、 其他原因的合并范围变动

说明其他原因导致的合并范围变动（如，新设子公司、清算子公司等）及其相关情况：

适用 不适用

华丰轨道交通装备（长春）有限公司，于2023年4月28日设立，设立之初，主要是为了从事轨道交通连接器的销售，但因一直未开展业务，本集团业务调整，公司于2025年8月28日注销。

#### 6、 其他

适用 不适用

## 十、在其他主体中的权益

### 1、在子公司中的权益

#### (1). 企业集团的构成

√适用 □不适用

单位：元 币种：人民币

子公司名称	主要经营地	注册资本	注册地	业务性质	持股比例(%)		取得方式
					直接	间接	
绵阳华丰互连技术有限公司	绵阳市	100,000,000.00	绵阳市	生产、销售	52.08	0	投资设立
华丰轨道交通装备(北京)有限公司	北京市	5,000,000.00	北京市	销售	51.00	0	投资设立
江苏信创连精密电子有限公司	淮安市	29,000,000.00	淮安市	生产、销售	70.00	0	投资设立
四川互连创新科技有限公司	绵阳市	22,280,000.00	绵阳市	研发、销售	72.00	0	投资设立
四川华芯鼎泰精密电子有限公司	绵阳市	50,000,000.00	绵阳市	生产、销售	70.00	0	投资设立
柳州华丰科技有限公司(以下简称“柳州华丰”)	柳州市	10,000,000.00	柳州市	生产、销售	70.00	30.00	投资设立
华丰轨道交通装备(长春)有限公司	长春市		长春市	生产、销售	51.00	0	本年注销

在子公司的持股比例不同于表决权比例的说明：

根据《中国农发重点建设基金投资协议》的约定，绵阳华丰互连技术有限公司不能无条件地避免向中国农发重点建设基金有限公司以交付现金或其他金融资产来履行合同义务，实质构成一项债权投资，因此本公司享有绵阳华丰互连技术有限公司表决权比例为 100%。

持有半数或以下表决权但仍控制被投资单位、以及持有半数以上表决权但不控制被投资单位的依据：  
无

对于纳入合并范围的重要的结构化主体，控制的依据：  
无

确定公司是代理人还是委托人的依据：

无

其他说明：

无

## (2). 重要的非全资子公司

适用 不适用

## (3). 重要非全资子公司的主要财务信息

适用 不适用

## (4). 使用企业集团资产和清偿企业集团债务的重大限制

适用 不适用

## (5). 向纳入合并财务报表范围的结构化主体提供的财务支持或其他支持

适用 不适用

其他说明：

适用 不适用

## 2、 在子公司的所有者权益份额发生变化且仍控制子公司的交易

适用 不适用

### (1). 在子公司所有者权益份额的变化情况的说明

适用 不适用

2025年7月4日，经本公司第二届董事会第十三次会议，审议通过《关于华丰互连拟收购柳州华丰30%股权的议案》，由华丰互连收购小股东持有的柳州华丰30%股权。

2025年7月14日，华丰互连通过第一届董事会第九次会议决议，同意华丰互连通过协议转让方式收购广西润耀科技有限公司持有的柳州华丰30%股权，交易价格参考四川天健华衡资产评估有限公司出具的以2024年12月31日为评估基准日的资产评估报告，确定为410.43万元。

2025年8月10日，柳州华丰通过2025年第一次临时股东决议会，一致同意广西润耀科技有限公司将其持有的公司300万元注册资本（占注册资本总额的30%）转让给华丰互连，华丰科技放弃优先购买权。股权转让后，柳州华丰股东出资情况为华丰科技持股70%，华丰互连持股30%。

## (2). 交易对于少数股东权益及归属于母公司所有者权益的影响

√适用 □不适用

单位：元 币种：人民币

柳州华丰公司	
购买成本/处置对价	
--现金	4,104,300.00
--非现金资产的公允价值	
购买成本/处置对价合计	4,104,300.00
减：按取得/处置的股权比例计算的子公司净资产份额	4,542,649.19
差额	-438,349.19
其中：调整资本公积	-438,349.19
调整盈余公积	
调整未分配利润	

其他说明

□适用 √不适用

## 3、在合营企业或联营企业中的权益

√适用 □不适用

## (1). 重要的合营企业或联营企业

□适用 √不适用

## (2). 重要合营企业的主要财务信息

□适用 √不适用

## (3). 重要联营企业的主要财务信息

□适用 √不适用

## (4). 不重要的合营企业和联营企业的汇总财务信息

√适用 □不适用

单位：元 币种：人民币

	期末余额/本期发生额	期初余额/上期发生额
合营企业：		
投资账面价值合计		
下列各项按持股比例计算的合计数		
--净利润		
--其他综合收益		
--综合收益总额		
联营企业：		
投资账面价值合计	15,128,482.85	15,638,092.17
下列各项按持股比例计算的合计数		

--净利润	-96,443.55	-5,386,473.23
--其他综合收益	-324,126.20	201,434.04
--综合收益总额	-420,569.75	-5,185,039.19

其他说明

无

## (5). 合营企业或联营企业向本公司转移资金的能力存在重大限制的说明

适用 不适用

## (6). 合营企业或联营企业发生的超额亏损

适用 不适用

## (7). 与合营企业投资相关的未确认承诺

适用 不适用

## (8). 与合营企业或联营企业投资相关的或有负债

适用 不适用

## 4、重要的共同经营

适用 不适用

## 5、在未纳入合并财务报表范围的结构化主体中的权益

未纳入合并财务报表范围的结构化主体的相关说明：

适用 不适用

## 6、其他

适用 不适用

## 十一、政府补助

## 1、报告期末按应收金额确认的政府补助

适用 不适用

未能在预计时点收到预计金额的政府补助的原因

适用 不适用

## 2、涉及政府补助的负债项目

适用 不适用

单位：元 币种：人民币

财务报表项目	期初余额	本期新增补助金额	本期计入营业外收入金额	本期转入其他收益	本期其他变动	期末余额	与资产/收益相关
--------	------	----------	-------------	----------	--------	------	----------

递延收益	191,325,441.28	34,918,200.00		28,097,640.81	-48,785.00	198,097,215.47	与资产相关
递延收益	2,400,000.00					2,400,000.00	与收益相关
合计	193,725,441.28	34,918,200.00		28,097,640.81	-48,785.00	200,497,215.47	

### 1、 计入当期损益的政府补助

√适用 □不适用

单位：元 币种：人民币

类型	本期发生额	上期发生额
与收益相关	4,842,008.57	14,387,902.75
合计	4,842,008.57	14,387,902.75

其他说明：

无

## 十二、 与金融工具相关的风险

### 1、 金融工具的风险

√适用 □不适用

本集团的主要金融工具包括权益投资、应收及其他应收款、应付账款、其他应付款及银行存款等。相关金融工具详情于各附注披露。与这些金融工具有关的风险，以及本公司为降低这些风险所采取的风险管理政策如下所述。本公司管理层对这些风险敞口进行管理和监控以确保将上述风险控制在限定的范围之内。

#### 1. 各类风险管理目标和政策

本集团从事风险管理的目标是在风险和收益之间取得适当的平衡，将风险对本集团经营业绩的负面影响降低到最低水平，使股东及其他权益投资者的利益最大化。基于此，本集团风险管理的基本策略是确定和分析本集团所面临的各种风险，建立适当的风险承受底线并进行风险管理，并及时可靠地对各种风险进行监督，将风险控制在限定的范围之内。

#### (1) 市场风险

##### 1) 汇率风险

本集团除母公司四川华丰科技股份有限公司以及子公司江苏信创连精密电子有限公司存在部分外币销售业务外，其他主要业务活动以人民币计价结算。于各报告年末，除下表所述资产及负债的美元余额外，本集团的资产及负债均为人民币余额。该等美元的资产和负债产生的汇率风险对本集团的经营业绩产生的影响较小。

项目	年末余额	年初余额
货币资金—美元	980,445.55	904,391.44
货币资金—欧元	1,455.79	1,229,044.57
应收账款—美元	2,292,065.11	1,848,205.14

项目	年末余额	年初余额
应收账款—欧元	647,425.27	810,218.44
应付账款—欧元		94,590.07
<b>合计</b>	<b>3,921,391.72</b>	<b>4,886,449.66</b>

本集团为了规避汇率波动对公司造成不利影响，提高外汇资金的适用效率，2025年度开展远期结售汇业务额度为不超过200万美元及100万欧元。

## 2) 利率风险

本集团的利率风险产生于银行借款等带息债务。浮动利率的金融负债使本集团面临现金流量利率风险，固定利率的金融负债使本集团面临公允价值利率风险。本集团根据当时的市场环境来决定固定利率及浮动利率合同的相对比例。2025年12月31日，本集团的带息债务人民币计价的浮动利率借款合同35,458.00万元，及人民币计价的固定利率借款合同1,300.00万元。

本集团因利率变动引起金融工具公允价值变动的风险主要与固定利率银行借款有关。对于固定利率借款，本集团的目标是保持其浮动利率。

本集团因利率变动引起金融工具现金流量变动的风险主要与浮动利率银行借款有关。本集团的政策是保持这些借款的浮动利率，以消除利率变动的公允价值风险。

## 3) 价格风险

本集团以市场价采购原材料和销售产品，因此受到价格波动的影响。

## (2) 信用风险

本集团对信用风险按组合分类进行管理。信用风险主要产生于货币资金、应收票据、应收账款、应收款项融资、其他应收款、合同资产、长期应收款等。

为降低信用风险，本集团成立专门部门确定信用额度、进行信用审批，并执行其它监控程序以确保采取必要的措施回收过期债权。此外，本集团于每个资产负债表日审核每一单项应收款的回收情况，以确保就无法回收的款项计提充分的坏账准备。因此，本集团管理层认为本集团所承担的信用风险已经大为降低。

本集团的流动资金存放在信用评级较高的银行，故流动资金的信用风险较低。

本集团采用了必要的政策确保所有销售客户均具有良好的信用记录。除应收账款及合同资产金额前五名外，本集团无其他重大信用集中风险。本集团应收账款，前五名金额合计：81,533.99万元。

### 1) 信用风险显著增加判断标准

本集团在每个资产负债表日，通过比较金融工具在初始确认时所确定的预计存续期内的违约概率和该工具在资产负债表日所确定的预计存续期内的违约概率，来判定金融工具信用风险自初始确认后是否显著增加。但是，如果本集团确定金融工具在资产负债表日只具有较低的信用风险的，可以假设该金融工具的信用风险自初始确认后并未显著增加。

本集团判断信用风险显著增加的主要标准为逾期天数超过30日，或者以下一个或多个指标发生显著变化：债务人所处的经营环境、内外部信用评级、实际或预期经营成果出现重大不利变化等。

## 2) 已发生信用减值资产的定义

当对金融资产预期未来现金流量具有不利影响的一项或多项事件发生时，该金融资产成为已发生信用减值的金融资产。本集团判断已发生信用减值的主要标准为逾期天数超过90日，但在某些情况下，如果内部或外部信息显示，在考虑所持有的任何信用增级之前，可能无法全额收回合同金额，本集团也会将其视为已发生信用减值。金融资产发生信用减值，有可能是多个事件的共同作用所致，未必是可单独识别的事件所致。

金融资产已发生信用减值的证据包括下列可观察信息：发行方或债务人发生重大财务困难；债务人违反合同，如偿付利息或本金违约或逾期等；本集团出于与债务人财务困难有关的经济或合同考虑，给予债务人在任何其他情况下都不会做出的让步；债务人很可能破产或进行其他财务重组；发行方或债务人财务困难导致该金融资产的活跃市场消失。

## 3) 信用风险敞口

于2025年12月31日，可能引起本集团财务损失的最大信用风险敞口主要来自于合同另一方未能履行义务而导致本集团金融资产产生的损失以及本集团承担的财务担保。

合并资产负债表中已确认的金融资产的账面金额；对于以公允价值计量的金融工具而言，账面价值反映了其风险敞口，但并非最大风险敞口，其最大风险敞口将随着未来公允价值的变化而改变。

### (3) 流动风险

流动风险为本集团在到期日无法履行其财务义务的风险。本集团管理流动性风险的方法是确保有足够的资金流动性来履行到期债务，而不至于造成不可接受的损失或对企业信誉造成损害。本集团定期分析负债结构和期限，以确保有充裕的资金。本集团管理层对银行借款的使用情况进行监控并确保遵守借款协议。同时与金融机构进行融资磋商，以保持一定的授信额度，减低流动性风险。

截至2025年12月31日，本公司已拥有国内多家银行提供的银行授信额度，金额41,000.00万元，其中：已使用授信金额19,914.85万元。

截至2025年12月31日，本集团金融负债和表外担保项目以未折现的合同现金流量按合同剩余期限列示如下：

项目	年末余额		
	1年以内(含1年)	1年以上	合计
短期借款	118,504,084.74		118,504,084.74
应付票据	280,500,852.15		280,500,852.15
应付账款	889,905,347.71	15,641,860.50	905,547,208.21
其他应付款	70,531,822.29	6,203,254.58	76,735,076.87

项目	年末余额		
	1 年以内（含 1 年）	1 年以上	合计
长期借款	25,970,738.00	228,810,000.00	254,780,738.00
长期应付款	10,005,597.33	82,039,195.70	92,044,793.03
租赁负债	5,324,009.07	10,124,928.06	15,448,937.13
<b>合计</b>	<b>1,400,742,451.29</b>	<b>342,819,238.84</b>	<b>1,743,561,690.13</b>

## 2. 敏感性分析

本集团采用敏感性分析技术分析风险变量的合理、可能变化对当期损益或股东权益可能产生的影响。由于任何风险变量很少孤立的发生变化，而变量之间存在的相关性对某一风险变量变化的最终影响金额将产生重大作用，因此下述内容是在假设每一变量的变化是独立的情况下进行的。

### （1） 外汇风险敏感性分析

外汇风险敏感性分析假设：所有境外经营净投资套期及现金流量套期均高度有效。

由于公司外币资产占公司总资产比例相对较小，汇率变动不会对公司净资产和净利润产生重大影响。

### （2） 利率风险敏感性分析

利率风险敏感性分析基于下述假设：

市场利率变化影响可变利率金融工具的利息收入或费用；

对于以公允价值计量的固定利率金融工具，市场利率变化仅仅影响其利息收入或费用；

以资产负债表日市场利率采用现金流量折现法计算衍生金融工具及其它金融资产和负债的公允价值变化。

在上述假设的基础上，在其它变量不变的情况下，利率可能发生的合理变动对当期损益和权益的税后影响如下：

项目	利率变动	2025 年度		2024 年度	
		对净利润的影响	对股东权益的影响	对净利润的影响	对股东权益的影响
浮动利率借款	增加 1%	-2,507,279.86	-2,507,279.86	-1,676,388.89	-1,676,388.89
浮动利率借款	减少 1%	2,507,279.86	2,507,279.86	1,676,388.89	1,676,388.89

## 2、套期

### (1). 公司开展套期业务进行风险管理

适用 不适用

其他说明

适用 不适用

### (2). 公司开展符合条件套期业务并应用套期会计

适用 不适用

其他说明

适用 不适用

### (3). 公司开展套期业务进行风险管理、预期能实现风险管理目标但未应用套期会计

适用 不适用

其他说明

适用 不适用

## 3、金融资产转移

### (1). 转移方式分类

适用 不适用

### (2). 因转移而终止确认的金融资产

适用 不适用

### (3). 继续涉入的转移金融资产

适用 不适用

其他说明

适用 不适用

## 十三、公允价值的披露

### 1、以公允价值计量的资产和负债的期末公允价值

适用 不适用

单位：元 币种：人民币

项目	期末公允价值			
	第一层次公允价值计量	第二层次公允价值计量	第三层次公允价值计量	合计
<b>一、持续的公允价值计量</b>				
（一）交易性金融资产		39,040,905.13		39,040,905.13
1.以公允价值计量且变动计入当期损益的金融				

资产				
(1) 债务工具投资				
(2) 权益工具投资				
(3) 理财产品		39,037,674.20		39,037,674.20
(4) 远期结售汇		3,230.93		3,230.93
2. 指定以公允价值计量且其变动计入当期损益的金融资产				
(1) 债务工具投资				
(2) 权益工具投资				
(二) 其他债权投资			111,716,578.53	111,716,578.53
(三) 其他权益工具投资				
(四) 投资性房地产				
1. 出租用的土地使用权				
2. 出租的建筑物				
3. 持有并准备增值后转让的土地使用权				
(五) 生物资产				
1. 消耗性生物资产				
2. 生产性生物资产				
<b>持续以公允价值计量的资产总额</b>		39,040,905.13	111,716,578.53	150,757,483.66
(六) 交易性金融负债		2,801.38		2,801.38
1. 以公允价值计量且变动计入当期损益的金融负债		2,801.38		2,801.38
其中：发行的交易性债券				
远期结售汇		2,801.38		2,801.38
其他				
2. 指定为以公允价值计量且变动计入当期损益的金融负债				
<b>持续以公允价值计量的负债总额</b>		2,801.38		2,801.38
<b>二、非持续的公允价值计量</b>				
(一) 持有待售资产				
<b>非持续以公允价值计量的资产总额</b>				
<b>非持续以公允价值计量的负债总额</b>				

**2、持续和非持续第一层次公允价值计量项目市价的确定依据**

适用 不适用

集团以公允价值计量且其变动计入当期损益的金融资产中的证券投资基金，能够在活跃市场上取得未经调整的报价。

**3、持续和非持续第二层次公允价值计量项目，采用的估值技术和重要参数的定性及定量信息**

适用 不适用

公司期末交易性金融资产中的结构性存款 39,037,674.20 元，根据期末结构性存款本金及预期收益确定公允价值。

公司利用远期结售汇工具防范汇率波动风险，期末尚未到期合约按照远期结售汇交易合同约定的结汇价格和交易对象提供的期末远期结售汇最新结汇报价的差额确认交易性金融资产 3,230.93 元和交易性金融负债 2,801.38 元。

**4、持续和非持续第三层次公允价值计量项目，采用的估值技术和重要参数的定性及定量信息**

适用 不适用

公司期末应收款项融资 111,716,578.53 元为以背书转让（贴现）为目的的应收账款和应收银行承兑汇票。本公司认为期末应收款项融资剩余期限不长，公允价值与账面价值相近。

**5、持续的第三层次公允价值计量项目，期初与期末账面价值间的调节信息及不可观察参数敏感性分析**

适用 不适用

**6、持续的公允价值计量项目，本期内发生各层级之间转换的，转换的原因及确定转换时点的政策**

适用 不适用

**7、本期内发生的估值技术变更及变更原因**

适用 不适用

**8、不以公允价值计量的金融资产和金融负债的公允价值情况**

适用 不适用

**9、其他**

适用 不适用

## 十四、 关联方及关联交易

### 1、 本企业的母公司情况

√适用 □不适用

单位：万元 币种：人民币

母公司名称	注册地	业务性质	注册资本	母公司对本企业的持股比例(%)	母公司对本企业的表决权比例(%)
四川长虹电子控股集团有限公司	绵阳市	计算机、通信和其他电子设备制造	300,000.00 万元	31.61	41.66

本企业的母公司情况的说明

四川长虹电子控股集团有限公司直接持有公司 31.61%的股份，并通过四川电子军工集团有限公司和四川长虹创新投资有限公司间接控制公司 10.05%的股份，合计控制公司 41.66%的股份，为公司的控股股东。

本企业最终控制方是绵阳市国有资产监督管理委员会

其他说明：

无

### 2、 本企业的子公司情况

本企业子公司的情况详见附注

√适用 □不适用

本公司的子公司情况详见本报告“第八节、财务报告”之“十、在其他主体中的权益”之“1. 在子公司中的权益”

### 3、 本企业合营和联营企业情况

本企业重要的合营或联营企业详见附注

√适用 □不适用

本公司重要的合营或联营企业详见本报告“第八节、财务报告”之“十、在其他主体中的权益”之“3. 在合营企业或联营企业中的权益”。

本期与本公司发生关联方交易，或前期与本公司发生关联方交易形成余额的其他合营或联营企业情况如下

√适用 □不适用

合营或联营企业名称	与本企业关系
华丰史密斯（四川）互连技术有限公司	本公司直接持股 40%的联营企业

其他说明

□适用 √不适用

### 4、 其他关联方情况

√适用 □不适用

其他关联方名称	其他关联方与本企业关系
四川长虹电子控股集团有限公司	本公司控股股东
四川长虹国际酒店有限责任公司及所属	同受长虹集团控制的企业

企业	
四川寰宇实业有限公司及所属企业	同受长虹集团控制的企业
四川长虹集团财务有限公司	同受长虹集团控制的企业
四川爱创科技有限公司	同受长虹集团控制的企业
四川长虹智能制造技术有限公司及所属企业	同受长虹集团控制的企业
四川长虹格润环保科技股份有限公司及所属企业	同受长虹集团控制的企业
四川启睿克科技有限公司	同受长虹集团控制的企业
四川启赛微电子有限公司	同受长虹集团控制的企业
四川长虹电器股份有限公司及其所属企业	同受长虹集团控制的企业
四川长虹物业服务有限责任公司及其所属企业	同受长虹集团控制的企业
四川长虹格润环保科技股份有限公司及其所属企业	同受长虹集团控制的企业
四川电子军工集团有限公司及其所属企业	同受长虹集团控制的企业

其他说明

无

## 5、关联交易情况

### (1). 购销商品、提供和接受劳务的关联交易

采购商品/接受劳务情况表

√适用 □不适用

单位：元 币种：人民币

关联方	关联交易内容	本期发生额	上期发生额
四川长虹电器股份有限公司	购买商品、接受劳务	7,809,808.26	4,978,282.39
四川虹林包装科技有限公司	购买商品、接受劳务	6,177,695.04	2,736,106.69
四川虹信软件股份有限公司	接受劳务	5,112,625.97	1,256,830.45
零八一电子集团有限公司	购买商品、接受劳务	4,106,534.48	250,475.72
四川长虹空调有限公司	购买商品、接受劳务	3,831,252.82	18,791,967.34
四川佳虹实业有限公司	购买商品、接受劳务	3,831,504.74	1,387,917.23
四川长虹虹微科技有限公司	接受劳务	2,292,361.03	308,496.19
四川长虹电子控股集团有限公司	接受劳务	433,933.10	2,572,088.49
四川长虹电源股份有限公司	购买商品、接受劳务	908,383.16	1,062,668.82
华丰史密斯（四川）互连技术有限公司	购买商品	764,681.17	44,262.00
四川长虹电子科技有限公司	接受劳务	706,054.20	254,158.80

零八一电子集团四川天源机械有限公司	购买商品、接受劳务	541,582.02	872,658.21
四川爱创科技有限公司	购买商品	460,800.00	42,452.83
四川格润中天环保科技有限公司	接受劳务	339,677.50	222,085.09
四川智易家网络科技有限公司	购买商品	330,287.61	227,030.09
四川启睿克科技有限公司	接受劳务	420,831.44	2,044,839.58
四川长虹虹佳科技有限公司	购买商品	284,363.07	1,215,546.33
宜宾红星电子有限公司	购买商品	238,139.47	16,841.57
四川长虹模塑科技有限公司	购买商品、接受劳务	232,680.70	4,775.90
四川长虹云数信息技术有限公司	购买商品、接受劳务	88,495.58	
零八一电子集团四川力源电子有限公司	接受劳务	76,146.79	
四川长虹佳华信息产品有限责任公司	购买商品	38,230.09	756,637.17
四川智远乐享软件有限公司	购买商品、接受劳务	35,910.00	131,350.00
四川长虹快益点电器服务有限公司	接受劳务	29,906.60	25,895.35
四川长虹技佳精工有限公司	购买商品、接受劳务	15,492.34	66,402.40
四川长虹国际酒店有限责任公司	购买商品、接受劳务	13,346.23	142,971.78
四川长虹智能制造技术有限公司	购买商品、接受劳务	10,200.00	
四川卓尔检测技术有限公司	接受劳务	8,584.91	
四川长虹国际旅行社有限责任公司	接受劳务	2,165.78	447.17
绵阳虹坤电子科技有限公司	购买商品	3,590.00	
四川长虹缤纷时代商业管理有限公司	购买商品、接受劳务	879.21	
四川百库科技有限公司	购买商品	-	294,056.60
合计		39,146,143.31	39,707,244.19

## 出售商品/提供劳务情况表

√适用 □不适用

单位：元 币种：人民币

关联方	关联交易内容	本期发生额	上期发生额
四川长虹电源股份有限公司	销售商品、提供劳务	3,709,460.51	6,812,229.23
华丰史密斯（四川）互连技术有限公司	销售商品、提供劳务	1,579,460.74	2,658,961.53
宜宾红星电子有限公司	销售商品、提供劳务	1,211,338.93	719,503.97

零八一电子集团有限公司	销售商品	1,432,062.31	6,510,652.70
四川爱创科技有限公司	销售商品	136,656.60	
零八一电子集团四川天源机械有限公司	销售商品、提供劳务	27,261.06	34,660.17
四川长虹电子科技有限公司	销售商品	23,722.79	25,374.97
零八一电子集团四川力源电子有限公司	销售商品、提供劳务	16,929.20	9,046.46
零八一电子集团四川红轮机械有限公司	销售商品	12,637.17	
四川长虹虹微科技有限公司	销售商品、提供劳务	12,340.57	
四川佳虹实业有限公司	提供劳务	5,189.11	
浙江威乐新能源压缩机有限公司	销售商品	4,872.00	
四川长虹格润环保科技股份有限公司	销售商品	2,815.49	6,971.69
四川华鲲振宇智能科技有限责任公司	销售商品		241,400.00
四川长九光电科技有限责任公司	销售商品		100,598.20
远信融资租赁有限公司	提供劳务		33,277.78
四川启赛微电子有限公司	提供劳务		4,150.00
<b>合计</b>		<b>8,174,746.48</b>	<b>17,156,826.70</b>

购销商品、提供和接受劳务的关联交易说明

适用 不适用

### (2). 关联受托管理/承包及委托管理/出包情况

本公司受托管理/承包情况表:

适用 不适用

关联托管/承包情况说明

适用 不适用

本公司委托管理/出包情况表

适用 不适用

关联管理/出包情况说明

适用 不适用

### (3). 关联租赁情况

本公司作为出租方:

适用 不适用

单位：元 币种：人民币

承租方名称	租赁资产种类	本期确认的租赁收入	上期确认的租赁收入
华丰史密斯（四	房屋及建筑物	276,172.96	306,661.76

川) 互连技术有限公司			
四川长虹空调有限公司	房屋及建筑物	167,889.91	
<b>合计</b>		<b>444,062.87</b>	<b>306,661.76</b>

本公司作为承租方：  
适用 不适用

单位：元 币种：人民币

出租方名称	租赁资产种类	本期发生额					上期发生额				
		简化处理的短期租赁和低价值资产租赁的租金费用（如适用）	未纳入租赁负债计量的可变租赁付款额（如适用）	支付的租金	承担的租赁负债利息支出	增加的使用权资产	简化处理的短期租赁和低价值资产租赁的租金费用（如适用）	未纳入租赁负债计量的可变租赁付款额（如适用）	支付的租金	承担的租赁负债利息支出	增加的使用权资产
零八一电子集团有限公司	房屋建筑物			219,858.71					146,884.40		
四川佳虹实业有限公司	员工宿舍			188,608.25					520,866.18		
<b>合计</b>				<b>408,466.96</b>					<b>667,750.58</b>		

关联租赁情况说明  
适用 不适用

**(4). 关联担保情况**

本公司作为担保方

√适用 □不适用

单位：元 币种：人民币

被担保方	担保金额	担保起始日	担保到期日	担保是否已经履行完毕
四川华芯鼎泰精密电子有限公司	6,500,000.00	2025年11月5日	2037年11月4日	否
四川华芯鼎泰精密电子有限公司	3,100,000.00	2025年11月5日	2030年11月7日	否
四川华芯鼎泰精密电子有限公司	2,250,000.00	2025年11月5日	2030年12月12日	否
四川华芯鼎泰精密电子有限公司	7,730,000.00	2025年5月19日	2030年5月30日	否
江苏信创连精密电子有限公司	2,100,000.00	2025年10月15日	2029年9月9日	否
<b>合计</b>	<b>21,680,000.00</b>			

1 本公司为四川华芯鼎泰精密电子有限公司向招商银行成都分行、中国建设银行绵阳分行申请授信额度提供连带责任保证担保，已实际为其提供担保 1,958.00 万元。

2 本公司为江苏信创连精密电子有限公司向江苏淮安农村商业银行开发区支行申请授信额度提供连带责任保证担保，已实际为其提供担保 210.00 万元。

本公司作为被担保方

√适用 □不适用

单位：元 币种：人民币

担保方	担保金额	担保起始日	担保到期日	担保是否已经履行完毕
四川长虹电子控股集团有限公司	200,000,000.00	2021年12月30日	2032年12月30日	否
四川长虹电子控股集团有限公司		2018年5月31日	业务合作过程中债务人对债权人（华为技术有限公司）造成的损害	否
四川长虹集团财务有限公司	345,000,000.00	2025年12月25日	2026年12月25日	否

关联担保情况说明

√适用 □不适用

1 根据四川长虹电子控股集团有限公司与国家开发银行四川分行签订的担保协议，四川长虹电子控股集团为公司申请授信额度提供连带责任保证担保，担保额度不超过 20,000.00 万元，已实际提供担保 17,500.00 万元。

2 根据公司与四川长虹集团财务有限公司（以下简称“长虹财务公司”）签订的授信协议，长虹财务公司向公司授予的授信额为 34,500.00 万元，其中母公司分配授信额度 30,000.00 万元，四川华芯鼎泰精密电子有限公司分配授信额度 4,500.00 万元，截至 2025 年 12 月 31 日公司已使用授信额度 6,346.93 万元，均为银行承兑汇票。

## (5). 关联方资金拆借

□适用 √不适用

## (6). 关联方资产转让、债务重组情况

√适用 □不适用

单位：元 币种：人民币

关联方	关联交易内容	本期发生额	上期发生额
四川长虹电器股份有限公司	土地转让	57,545,433.60	

## (7). 关键管理人员报酬

√适用 □不适用

单位：元 币种：人民币

项目	本期发生额	上期发生额
关键管理人员报酬	5,083,680.42	4,012,699.34

## (8). 其他关联交易

√适用 □不适用

## A、关联方代收代付款

## 1) 关联方代本公司支付

关联方	关联交易内容	本年发生额	上年发生额
四川长虹电器股份有限公司	代付水电费	12,558,729.55	6,909,319.37
<b>合计</b>		<b>12,558,729.55</b>	<b>6,909,319.37</b>

## 2) 本公司代关联方支付

关联方	关联交易内容	本年发生额	上年发生额
华丰史密斯(四川)互连技术有限公司	代付人员薪酬、水电费	1,260,291.24	1,699,102.02
<b>合计</b>		<b>1,260,291.24</b>	<b>1,699,102.02</b>

## B、与四川长虹集团财务有限公司的往来

## 1) 应付票据

年份	年初数	本年增加	本年减少	年末数	票据类型
2025年度	24,988,862.00	86,405,606.04	47,925,128.78	63,469,339.26	银行承兑 汇票
2024年度	31,209,626.00	32,358,211.00	38,578,975.00	24,988,862.00	银行承兑 汇票
<b>合计</b>	<b>56,198,488.00</b>	<b>118,763,817.04</b>	<b>86,504,103.78</b>	<b>88,458,201.26</b>	

## 2) 贷款与利息

关联方名称	交易类型	本年发生额	上年发生额
四川长虹集团财务有限公司	利息收入	367,195.06	955,190.74
	利息支出		154,501.65
	归还借款		3,000,000.00
<b>合计</b>		<b>367,195.06</b>	<b>4,109,692.39</b>

## 6、 应收、应付关联方等未结算项目情况

### (1). 应收项目

√适用 □不适用

单位：元 币种：人民币

项目名称	关联方	期末余额		期初余额	
		账面余额	坏账准备	账面余额	坏账准备
银行存款					
	四川长虹集团财务有限公司	52,355,392.40		62,538,527.27	
应收账款					
	华丰史密斯（四川）互连技术有限公司	653,849.31		236,716.39	
	四川长虹电源股份有限公司	595,585.93		2,709,454.74	
	零八一电子集团四川力源电子有限公司	10,630.00		4,797.50	
	零八一电子有限公司	917,767.50		990,299.00	
	四川长虹电子科技有限公司			786.00	
	零八一电子集团四川天源机械有限公司	36,466.00		36,766.00	
	四川华鲲振宇智能科技有限责任公司			272,782.00	
	四川长九光电科技有限责任公司			13,284.00	
	四川爱创科	54,420.80			

	技有限公司				
	浙江威乐新 能源压缩机 有限公司	1,550.36			
应收票据					
	四川长虹电 源股份有限 公司	2,141,187.50		1,071,567.92	
	零八一电子 集团有限公 司	1,169,202.80		6,313,626.40	
	宜宾红星电 子有限公司	1,275,832.47		6,000.00	
应收款项融 资					
	宜宾红星电 子有限公司	47,709.96		173,264.61	
	四川长虹电 源股份有限 公司	62,909.40		3,500,000.00	
其他应收款					
	华丰史密斯 (四川)互连 技术有限公 司	174,668.74		25,857.79	
其他非流动 资产					
	四川长虹云 数信息技术 有限公司			2,965,680.52	
	零八一电子 集团四川力 源电子有限 公司	1,080,000.00			

## (2). 应付项目

√适用 □不适用

单位：元 币种：人民币

项目名称	关联方	期末账面余额	期初账面余额
应付账款			
	四川虹林包装科技 有限公司	2,349,859.94	914,168.68
	四川长虹智能制造 技术有限公司	10,392.00	20,592.91
	四川长虹虹佳科技 有限公司	30,656.57	280,872.70
	零八一电子集团四 川天源机械有限公 司	170,834.19	36,692.35

	四川长虹技佳精工有限公司		150.12
	四川长虹模塑科技有限公司	40,971.42	1,500.18
	宜宾红星电子有限公司	377,274.71	8.80
	四川虹信软件股份有限公司	2,732,806.41	401,283.02
	四川启睿克科技有限公司	66,371.68	317,161.64
	零八一电子集团有限公司		39,855.90
	四川格润中天环保科技有限公司		29,941.24
	四川长虹虹微科技有限公司	7,246,936.91	2,681,380.02
	四川佳虹实业有限公司		135,718.00
	四川长虹电器股份有限公司	26,177,914.03	221,694.00
	四川长虹电子科技有限公司	174,020.00	177,017.85
	四川长虹电子控股集团有限公司	134,962.26	168,815.18
	四川长虹佳华信息产品有限责任公司	232,227.43	855,000.00
	四川长虹空调有限公司	4,142,706.76	9,218,144.00
	华丰史密斯（四川）互连技术有限公司	260,025.42	6,667.00
	四川长虹快益点电器服务有限公司		3,850.00
	四川长虹云数信息技术有限公司	1,722,810.88	
	四川长虹电子部品有限公司	1,260.00	
	四川智远乐享软件有限公司	40,578.30	
应付票据			
	四川虹林包装科技有限公司	3,437,425.08	1,469,749.00
	四川长虹模塑科技有限公司	89,515.90	4,856.00
其他应付款			
	四川长虹电器股份有限公司		979,305.53
	四川佳虹实业有限公司	23,315.40	140,674.54
	四川长虹智能制造	62,070.61	62,070.61

	技术有限公司		
	四川虹信软件股份有限公司	104,800.00	98,000.00
	华丰史密斯（四川）互连技术有限公司	98,254.30	23,517.00
	四川长虹电子控股集团有限公司	57,577.81	
	零八一电子集团四川天源机械有限公司		80,000.00
	四川长虹格润环保科技股份有限公司		5,300.00
	四川长虹佳华信息产品有限责任公司	5,000.00	13,000.00
	四川百库科技有限公司	56,800.00	6,000.00
一年内到期的非流动负债			
	零八一电子集团有限公司	152,480.00	121,635.93
租赁负债			
	零八一电子集团有限公司	635,333.33	693,372.77

**(3). 其他项目**

□适用 √不适用

**7、 关联方承诺**

□适用 √不适用

**8、 其他**

□适用 √不适用

**十五、 股份支付****1、 各项权益工具****(1). 明细情况**

□适用 √不适用

**(2). 期末发行在外的股票期权或其他权益工具**

□适用 √不适用

**2、 以权益结算的股份支付情况**

√适用 □不适用

单位：元 币种：人民币

以权益结算的股份支付对象	
--------------	--

授予日权益工具公允价值的确定方法	
授予日权益工具公允价值的重要参数	
可行权权益工具数量的确定依据	
本期估计与上期估计有重大差异的原因	
以权益结算的股份支付计入资本公积的累计金额	4,900,824.62

其他说明

无

### 3、以现金结算的股份支付情况

适用 不适用

### 4、本期股份支付费用

适用 不适用

单位：元 币种：人民币

授予对象类别	以权益结算的股份支付费用	以现金结算的股份支付费用
销售人员	157,691.66	
管理人员	1,919,921.87	
研发人员	331,337.27	
生产人员	50,086.88	
合计	2,459,037.68	

其他说明

无

### 5、股份支付的修改、终止情况

适用 不适用

### 6、其他

适用 不适用

## 十六、承诺及或有事项

### 1、重要承诺事项

适用 不适用

资产负债表日存在的对外重要承诺、性质、金额

根据已签订的不可撤销的租赁合同，本公司未来5年最低应支付租金总额（含税）为18,657,180.21元。

### 2、或有事项

#### (1). 资产负债表日存在的重要或有事项

适用 不适用

于资产负债表日，本公司不存在需披露的或有事项。

(2). 公司没有需要披露的重要或有事项，也应予以说明：

适用 不适用

### 3、 其他

适用 不适用

## 十七、 资产负债表日后事项

### 1、 重要的非调整事项

适用 不适用

### 2、 利润分配情况

适用 不适用

### 3、 销售退回

适用 不适用

### 4、 其他资产负债表日后事项说明

适用 不适用

## 十八、 其他重要事项

### 1、 前期会计差错更正

详见“重要事项”的“公司对会计政策、会计估计变更或重大会计差错更正原因和影响的分析说明”

### 2、 重要债务重组

适用 不适用

### 3、 资产置换

#### (1). 非货币性资产交换

适用 不适用

#### (2). 其他资产置换

适用 不适用

### 4、 年金计划

适用 不适用

### 5、 终止经营

适用 不适用

## 6、 分部信息

### (1). 报告分部的确定依据与会计政策

适用 不适用

### (2). 报告分部的财务信息

适用 不适用

### (3). 公司无报告分部的，或者不能披露各报告分部的资产总额和负债总额的，应说明原因

适用 不适用

### (4). 其他说明

适用 不适用

本公司以内部组织结构、管理要求、内部报告制度为依据确定经营分部。本公司的经营分部是指同时满足下列条件的组成部分：

- (1) 该组成部分能够在日常活动中产生收入、发生费用；
- (2) 管理层能够定期评价该组成部分的经营成果，以决定向其配置资源、评价其业绩；
- (3) 能够取得该组成部分的财务状况、经营成果和现金流量等有关会计信息。

本公司以经营分部为基础确定报告分部，满足下列条件之一的经营分部确定为报告分部：

- (1) 该经营分部的分部收入占所有分部收入合计的10%或者以上；
- (2) 该分部的分部利润（亏损）的绝对额，占所有盈利分部利润合计额或者所有亏损分部亏损合计额的绝对额两者中较大者的10%或者以上。

本公司的业务单一，主要为生产各类连接器，管理层将此业务视作为一个整体实施管理、评估经营成果，因此，本财务报表不呈报分部信息。

## 7、 其他对投资者决策有影响的重要交易和事项

适用 不适用

## 8、 其他

适用 不适用

## 十九、 母公司财务报表主要项目注释

### 1、 应收账款

#### (1). 按账龄披露

适用 不适用

单位：元 币种：人民币

账龄	期末账面余额	期初账面余额
1年以内（含1年）	1,149,973,743.99	556,849,590.23

1至2年	85,741,013.16	45,431,249.05
2至3年	29,850,843.52	26,339,190.79
3年以上	25,671,186.92	11,137,646.06
合计	<b>1,291,236,787.59</b>	<b>639,757,676.13</b>

## (2). 按坏账计提方法分类披露

√适用 □不适用

单位：元 币种：人民币

类别	期末余额					期初余额				
	账面余额		坏账准备		账面价值	账面余额		坏账准备		账面价值
	金额	比例 (%)	金额	计提比例 (%)		金额	比例 (%)	金额	计提比例 (%)	
按单项计提坏账准备	634,707.01	0.05	634,707.01	100.00		971,834.89	0.15	971,834.89	100.00	
其中：										
按组合计提坏账准备	1,290,602,080.58	99.95	74,405,790.31	5.77	1,216,196,290.27	638,785,841.24	99.85	36,190,998.77	5.67	602,594,842.47
其中：										
账龄组合 A	31,651,474.77	2.45	1,808,761.53	5.71	29,842,713.24	108,478,443.50	16.96	6,002,809.73	5.53	102,475,633.77
账龄组合 B	1,173,951,614.95	90.92	72,597,028.78	6.18	1,101,354,586.17	480,716,087.85	75.14	30,188,189.04	6.28	450,527,898.81
关联方组合	84,998,990.86	6.58			84,998,990.86	49,591,309.89	7.75			49,591,309.89
合计	1,291,236,787.59	100.00	75,040,497.32	5.81	1,216,196,290.27	639,757,676.13	100.00	37,162,833.66	5.81	602,594,842.47

按单项计提坏账准备：

√适用 □不适用

位：元 币种：人民币

名称	期末余额			
	账面余额	坏账准备	计提比例 (%)	计提理由
重庆庚辰能源科技有限公司	309,751.01	309,751.01	100.00	债务人已被列为失信公司、限制高消费企业，收回可能性小
杭州贝赢通信科技有限公司	297,575.88	297,575.88	100.00	债务人进入破产程序，收回可能性小
其他	27,380.12	27,380.12	100.00	零星客户单位变更，收回可能性小
合计	<b>634,707.01</b>	<b>634,707.01</b>	<b>100.00</b>	

按单项计提坏账准备的说明：

适用 不适用

按组合计提坏账准备：

适用 不适用

组合计提项目：账龄组合

单位：元 币种：人民币

名称	期末余额		
	账面余额	坏账准备	计提比例（%）
1年以内	1,107,638,549.33	55,381,927.47	5.00
1至2年	77,892,884.82	7,834,371.63	10.06
2至3年	17,791,533.01	8,909,368.65	50.08
3年以上	2,280,122.56	2,280,122.56	100.00
<b>合计</b>	<b>1,205,603,089.72</b>	<b>74,405,790.31</b>	<b>6.17</b>

按组合计提坏账准备的说明：

适用 不适用

按预期信用损失一般模型计提坏账准备

适用 不适用

各阶段划分依据和坏账准备计提比例

无

对本期发生损失准备变动的应收账款账面余额显著变动的情况说明：

适用 不适用

### (3). 坏账准备的情况

适用 不适用

单位：元 币种：人民币

类别	期初余额	本期变动金额				期末余额
		计提	收回或转回	转销或核销	其他变动	
单项金额重大并单项计提坏账准备的应收账款	971,834.89	27,380.12		364,508.00		634,707.01
按信用风险特征组合计提坏账准备的应收账款	36,190,998.77	46,322,194.74	8,107,403.20			74,405,790.31
其中：应收账款组合	36,190,998.77	46,322,194.74	8,107,403.20			74,405,790.31
关联方组合						
<b>合计</b>	<b>37,162,833.66</b>	<b>46,349,574.86</b>	<b>8,107,403.20</b>	<b>364,508.00</b>		<b>75,040,497.32</b>

其中本期坏账准备收回或转回金额重要的：

适用 不适用

其他说明

无

## (4). 本期实际核销的应收账款情况

√适用 □不适用

单位：元 币种：人民币

项目	核销金额
实际核销的应收账款	364,508.00

其中重要的应收账款核销情况

□适用 √不适用

## (5). 按欠款方归集的期末余额前五名的应收账款和合同资产情况

√适用 □不适用

单位：元 币种：人民币

单位名称	应收账款期末余额	合同资产期末余额	应收账款和合同资产期末余额	占应收账款和合同资产期末余额合计数的比例(%)	坏账准备期末余额
期末余额前五名应收账款汇总	848,857,539.37		848,857,539.37	63.13	47,215,635.62
<b>合计</b>	<b>848,857,539.37</b>		<b>848,857,539.37</b>	<b>63.13</b>	<b>47,215,635.62</b>

其他说明

无

其他说明：

□适用 √不适用

## 2、其他应收款

## 项目列示

√适用 □不适用

单位：元 币种：人民币

项目	期末余额	期初余额
应收利息		
应收股利		
其他应收款	185,320,864.64	129,843,401.16
<b>合计</b>	<b>185,320,864.64</b>	<b>129,843,401.16</b>

其他说明：

□适用 √不适用

## 应收利息

## (1). 应收利息分类

□适用 √不适用

**(2). 重要逾期利息**

适用 不适用

**(3). 按坏账计提方法分类披露**

适用 不适用

按单项计提坏账准备:

适用 不适用

按单项计提坏账准备的说明:

适用 不适用

按组合计提坏账准备:

适用 不适用

按预期信用损失一般模型计提坏账准备

适用 不适用

各阶段划分依据和坏账准备计提比例

无

对本期发生损失准备变动的应收利息账面余额显著变动的情况说明:

适用 不适用

**(4). 坏账准备的情况**

适用 不适用

其中本期坏账准备收回或转回金额重要的:

适用 不适用

其他说明:

无

**(5). 本期实际核销的应收利息情况**

适用 不适用

其中重要的应收利息核销情况

适用 不适用

核销说明:

适用 不适用

其他说明:

适用 不适用

应收股利

(6). 应收股利

适用 不适用

(7). 重要的账龄超过 1 年的应收股利

适用 不适用

(8). 按坏账计提方法分类披露

适用 不适用

按单项计提坏账准备:

适用 不适用

按单项计提坏账准备的说明:

适用 不适用

按组合计提坏账准备:

适用 不适用

按预期信用损失一般模型计提坏账准备

适用 不适用

各阶段划分依据和坏账准备计提比例

无

对本期发生损失准备变动的应收股利账面余额显著变动的情况说明:

适用 不适用

(9). 坏账准备的情况

适用 不适用

其中本期坏账准备收回或转回金额重要的:

适用 不适用

其他说明:

无

(10). 本期实际核销的应收股利情况

适用 不适用

其中重要的应收股利核销情况

适用 不适用

核销说明:

适用 不适用

其他说明:

适用 不适用

### 其他应收款

#### (11). 按账龄披露

适用 不适用

单位：元 币种：人民币

账龄	期末账面余额	期初账面余额
1年以内（含1年）	93,692,610.93	121,391,459.99
1至2年	91,204,253.70	8,205,941.17
2至3年	178,000.01	46,000.00
3年以上	246,000.00	200,000.00
合计	<b>185,320,864.64</b>	<b>129,843,401.16</b>

#### (12). 按款项性质分类情况

适用 不适用

单位：元 币种：人民币

款项性质	期末账面余额	期初账面余额
备用金	874,076.70	800,331.11
押金及保证金	1,607,213.19	3,624,307.83
代垫款项	2,107,998.26	767,652.10
并表内关联方	180,731,576.49	124,651,110.12
合计	<b>185,320,864.64</b>	<b>129,843,401.16</b>

#### (13). 坏账准备计提情况

适用 不适用

各阶段划分依据和坏账准备计提比例  
无

对本期发生损失准备变动的其他应收款账面余额显著变动的情况说明：

适用 不适用

本期坏账准备计提金额以及评估金融工具的信用风险是否显著增加的采用依据：

适用 不适用

#### (14). 坏账准备的情况

适用 不适用

其中本期坏账准备转回或收回金额重要的：

适用 不适用

其他说明

无

#### (15). 本期实际核销的其他应收款情况

适用 不适用

其中重要的其他应收款核销情况：

适用 不适用

其他应收款核销说明：

适用 不适用

(16). 按欠款方归集的期末余额前五名的其他应收款情况

适用 不适用

单位：元 币种：人民币

单位名称	期末余额	占其他应收款期末余额合计数的比例(%)	款项的性质	账龄	坏账准备期末余额
绵阳华丰互连技术有限公司	175,223,920.22	94.55	并表内关联方	1-2年	
江苏信创连精密电子有限公司	5,042,710.79	2.72	并表内关联方	1年以内	
中国工程物理研究院机械制造工艺研究所	467,904.00	0.25	押金及保证金	1年以内	
绵阳市绵投商业运营管理有限责任公司	250,000.00	0.13	押金及保证金	1年以内	
华丰轨道交通装备(北京)有限公司	216,641.15	0.12	并表内关联方	1年以内	
<b>合计</b>	<b>181,201,176.16</b>	<b>97.77</b>			

(17). 因资金集中管理而列报于其他应收款

适用 不适用

其他说明：

适用 不适用

3、长期股权投资

适用 不适用

单位：元 币种：人民币

项目	期末余额			期初余额		
	账面余额	减值准备	账面价值	账面余额	减值准备	账面价值
对子公司投资	188,699,900.00		188,699,900.00	184,634,900.00		184,634,900.00
对联营、合营企业投资	15,128,482.85		15,128,482.85	15,638,092.17		15,638,092.17

合计	203,828,382.85		203,828,382.85	200,272,992.17		200,272,992.17
----	----------------	--	----------------	----------------	--	----------------

## (1). 对子公司投资

√适用 □不适用

单位：元 币种：人民币

被投资单位	期初余额(账面价值)	减值准备期初余额	本期增减变动				期末余额(账面价值)	减值准备期末余额
			追加投资	减少投资	计提减值准备	其他		
华丰轨道交通装备(北京)有限公司	2,550,000.00						2,550,000.00	
华丰轨道交通装备(长春)有限公司	255,000.00			255,000.00				
四川互连创新科技有限公司	17,280,000.00		4,320,000.00				21,600,000.00	
四川华芯鼎泰精密电子有限公司	35,000,000.00						35,000,000.00	
柳州华丰科技有限公司	7,000,000.00						7,000,000.00	
江苏信创连精密电子有限公司	20,300,000.00						20,300,000.00	
绵阳华丰互连技术有限公司	102,249,900.00						102,249,900.00	
合计	184,634,900.00		4,320,000.00	255,000.00			188,699,900.00	

## (2). 对联营、合营企业投资

√适用 □不适用

单位：元 币种：人民币

投资单位	期初余额(账面价值)	本期增减变动							期末余额(账面价值)	减值准备期末余额
		追加投资	减少投资	权益法下确认的投资损益	其他综合收益调整	其他权益变动	宣告发放现金股利或利润	计提减值准备		
一、合营企业										

小计											
二、联营企业											
华丰史密斯(四川)互连技术有限公司	15,638,092.17			-38,577.42	-471,031.90					15,128,482.85	
小计	15,638,092.17			-38,577.42	-471,031.90					15,128,482.85	
合计	15,638,092.17			-38,577.42	-471,031.90					15,128,482.85	

## (3). 长期股权投资的减值测试情况

□适用 √不适用

其他说明：  
无

## 4、营业收入和营业成本

## (1). 营业收入和营业成本情况

√适用 □不适用

单位：元 币种：人民币

项目	本期发生额		上期发生额	
	收入	成本	收入	成本
主营业务	2,363,119,137.77	1,613,762,757.02	1,086,341,871.91	880,051,662.66
其他业务	56,073,378.78	51,049,874.74	43,203,683.46	39,258,425.58
合计	<b>2,419,192,516.55</b>	<b>1,664,812,631.76</b>	<b>1,129,545,555.37</b>	<b>919,310,088.24</b>

## (2). 主营业务收入的分解信息

√适用 □不适用

单位：元 币种：人民币

合同分类	合计	
	营业收入	营业成本
商品类型		
连接器	717,789,518.11	615,567,330.74
系统互连产品	134,647,306.49	106,918,301.31
组件	1,450,960,032.16	844,509,717.25

其他配套件	59,722,281.01	46,767,407.72
其他业务收入	56,073,378.78	51,049,874.74
按经营地区分类		
境内	2,409,916,591.31	1,656,505,462.93
境外	9,275,925.24	8,307,168.83
按商品转让的时间分类		
在某一时刻转让	2,419,192,516.55	1,664,812,631.76
合计	2,419,192,516.55	1,664,812,631.76

其他说明

适用 不适用

### (3). 履约义务的说明

适用 不适用

### (4). 分摊至剩余履约义务的说明

适用 不适用

### (5). 重大合同变更或重大交易价格调整

适用 不适用

其他说明：

无

## 5、投资收益

适用 不适用

单位：元 币种：人民币

项目	本期发生额	上期发生额
成本法核算的长期股权投资收益		
权益法核算的长期股权投资收益	-38,577.42	-2,154,098.49
理财投资收益	10,497,852.73	8,186,950.20
委托贷款投资收益		
远期结售汇	-5,160.79	-108,526.44
处置长期股权投资产生的投资收益	-6,356.44	
可以终止确认的票据贴现息、保理扣息	-3,357,633.64	-752,191.32
合计	<b>7,090,124.44</b>	<b>5,172,133.95</b>

其他说明：

无

## 6、其他

适用 不适用

## 二十、 补充资料

## 1、 当期非经常性损益明细表

√适用 □不适用

单位：元 币种：人民币

项目	金额	说明
非流动性资产处置损益，包括已计提资产减值准备的冲销部分	503,733.57	-240,274.56
计入当期损益的政府补助，但与公司正常经营业务密切相关、符合国家政策规定、按照确定的标准享有、对公司损益产生持续影响的政府补助除外	32,939,649.38	68,190,805.39
除同公司正常经营业务相关的有效套期保值业务外，非金融企业持有金融资产和金融负债产生的公允价值变动损益以及处置金融资产和金融负债产生的损益	1,254,730.65	2,825,854.56
计入当期损益的对非金融企业收取的资金占用费		
委托他人投资或管理资产的损益		
对外委托贷款取得的损益		
因不可抗力因素，如遭受自然灾害而产生的各项财产损失		
单独进行减值测试的应收款项减值准备转回		
企业取得子公司、联营企业及合营企业的投资成本小于取得投资时应享有被投资单位可辨认净资产公允价值产生的收益		
同一控制下企业合并产生的子公司期初至合并日的当期净损益		
非货币性资产交换损益		
债务重组损益		
企业因相关经营活动不再持续而发生的一次性费用，如安置职工的支出等		
因税收、会计等法律、法规的调整对当期损益产生的一次性影响		
因取消、修改股权激励计划一次性确认的股份支付费用		
对于现金结算的股份支付，在可行权日之后，应付职工薪酬的公允价值变动产生的损益		
采用公允价值模式进行后续计量的投资性房地产公允价值变动产生的损益		
交易价格显失公允的交易产生的收益		
与公司正常经营业务无关的或有事项产生的损益		
受托经营取得的托管费收入		
除上述各项之外的其他营业外收入和支出	-1,044,399.19	478,699.99
其他符合非经常性损益定义的损益项目		
减：所得税影响额	5,289,906.24	10,729,750.80
少数股东权益影响额（税后）	309,447.34	14,039.96
合计	<b>28,054,360.83</b>	<b>60,511,294.62</b>

对公司将《公开发行证券的公司信息披露解释性公告第 1 号——非经常性损益》未列举的项目认定为非经常性损益项目且金额重大的，以及将《公开发行证券的公司信息披露解释性公告第 1 号——非经常性损益》中列举的非经常性损益项目界定为经常性损益的项目，应说明原因。

适用 不适用

其他说明

适用 不适用

## 2、净资产收益率及每股收益

适用 不适用

报告期利润	加权平均净资产收益率（%）	每股收益	
		基本每股收益	稀释每股收益
归属于公司普通股股东的净利润	21.83	0.7800	0.7778
扣除非经常性损益后归属于公司普通股股东的净利润	20.12	0.7200	0.7170

## 3、境内外会计准则下会计数据差异

适用 不适用

## 4、其他

适用 不适用

董事长：杨艳辉

董事会批准报送日期：2026 年 4 月 13 日

## 修订信息

适用 不适用